

# 金融

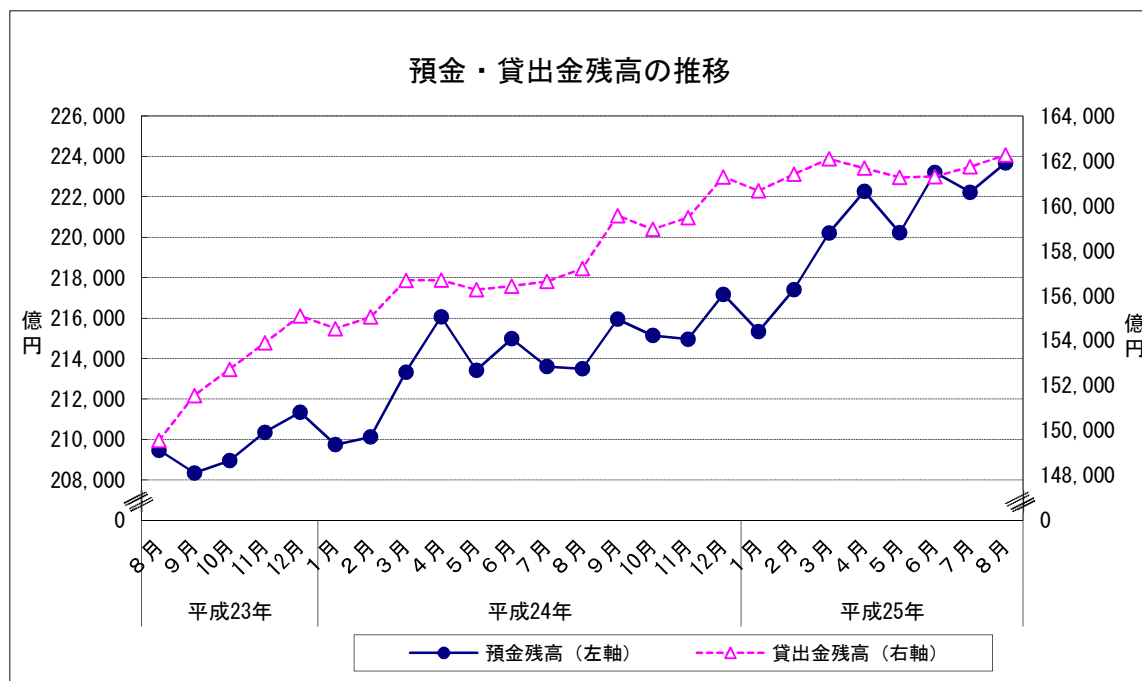
- 1 預金残高 (2013年8月)  
 (1) 前月比 : 2か月ぶりのプラス
- 2 貸出金残高 (2013年8月)  
 (1) 前月比 : 3か月連続のプラス  
 (2) 前年同月比 : 36か月連続のプラス

		預金残高		貸出金残高		
		残高	前月比	残高	前月比	前年同月比
平成24年 (2012)	8月	213,501	▲ 0.05	157,207	0.36	5.11
	9月	215,952	1.15	159,565	1.50	5.28
	10月	215,148	▲ 0.37	158,961	▲ 0.38	4.08
	11月	214,963	▲ 0.09	159,477	0.32	3.62
	12月	217,174	1.03	161,290	1.14	3.99
平成25年 (2013)	1月	215,342	▲ 0.84	160,670	▲ 0.38	3.97
	2月	217,411	0.96	161,404	0.46	4.09
	3月	220,215	1.29	162,089	0.42	3.45
	4月	222,261	0.93	161,679	▲ 0.25	3.18
	5月	220,224	▲ 0.92	161,268	▲ 0.25	3.20
	6月	223,202	1.35	161,302	0.02	3.11
	7月	222,229	▲ 0.44	161,733	0.27	3.25
	8月	223,671	0.65	162,263	0.33	3.22

※預金残高、貸出金残高は国内銀行及び農業協同組合の合計

残高単位：億円

資料出所：日本銀行福岡支店、JA福岡信連



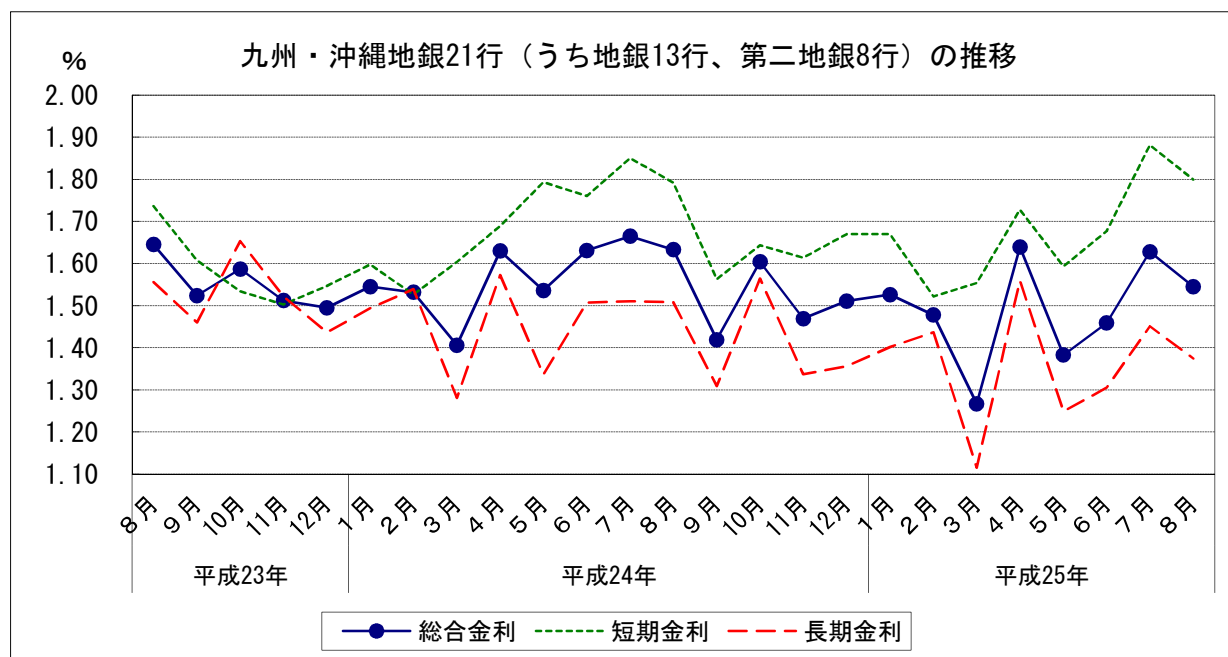
# 金融

## 3 金利(九州・沖縄地銀21行(うち地銀13行、第二地銀8行)貸出約定平均金利)(2013年8月)

- (1) 総合金利
  - ア 前月差： 3か月ぶりの下落
  - イ 前年同月差： 4か月連続の下落
- (2) 短期金利
  - ア 前月差： 3か月ぶりの下落
  - イ 前年同月差： 2か月連続の上昇
- (3) 長期金利
  - ア 前月差： 3か月ぶりの下落
  - イ 前年同月差： 40か月連続の下落

		総合金利			短期金利			長期金利		
			前月差	前年同月差		前月差	前年同月差		前月差	前年同月差
平成24年 (2012)	8月	1.633	▲ 0.032	▲ 0.012	1.792	▲ 0.058	0.056	1.508	▲ 0.002	▲ 0.048
	9月	1.419	▲ 0.214	▲ 0.105	1.563	▲ 0.229	▲ 0.045	1.309	▲ 0.199	▲ 0.151
	10月	1.604	0.185	0.017	1.643	0.080	0.109	1.564	0.255	▲ 0.089
	11月	1.469	▲ 0.135	▲ 0.043	1.614	▲ 0.029	0.111	1.337	▲ 0.227	▲ 0.185
	12月	1.511	0.042	0.016	1.670	0.056	0.123	1.356	0.019	▲ 0.081
平成25年 (2013)	1月	1.526	0.015	▲ 0.019	1.670	0.000	0.072	1.402	0.046	▲ 0.092
	2月	1.478	▲ 0.048	▲ 0.054	1.522	▲ 0.148	▲ 0.004	1.437	0.035	▲ 0.102
	3月	1.267	▲ 0.211	▲ 0.139	1.554	0.032	▲ 0.050	1.115	▲ 0.322	▲ 0.166
	4月	1.639	0.372	0.009	1.728	0.174	0.039	1.559	0.444	▲ 0.014
	5月	1.383	▲ 0.256	▲ 0.153	1.593	▲ 0.135	▲ 0.200	1.249	▲ 0.310	▲ 0.087
	6月	1.459	0.076	▲ 0.172	1.677	0.084	▲ 0.083	1.305	0.056	▲ 0.202
	7月	1.628	0.169	▲ 0.037	1.881	0.204	0.031	1.451	0.146	▲ 0.059
	8月	1.545	▲ 0.083	▲ 0.088	1.799	▲ 0.082	0.007	1.374	▲ 0.077	▲ 0.134

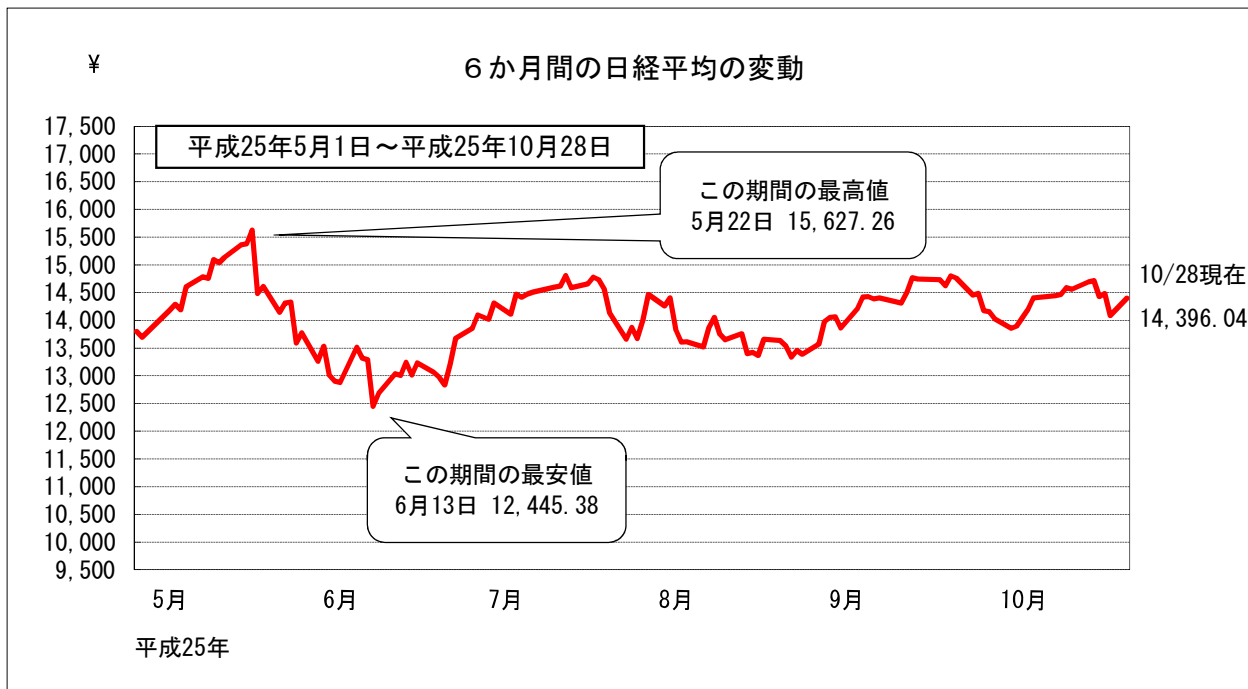
資料出所：日本銀行福岡支店「九州・沖縄地銀・第二地銀貸出約定平均金利」



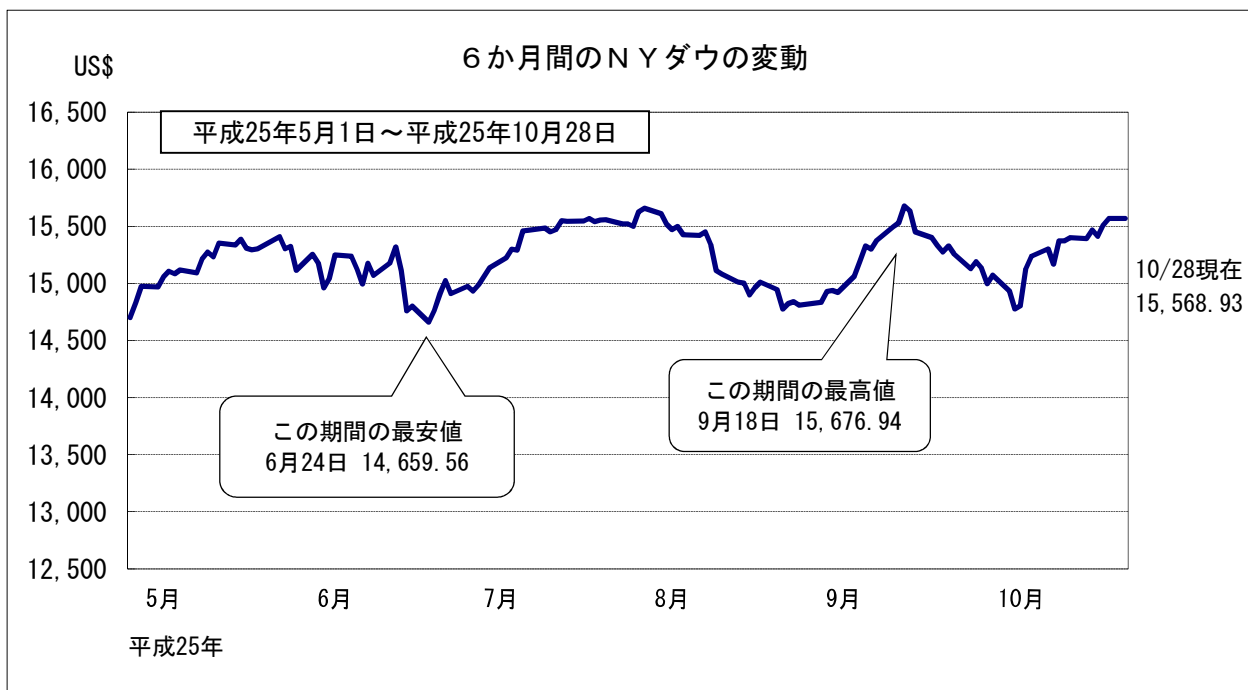
## 金融

### 4 株価の変動

(1) 株式相場（日経平均株価）は、このところ14,000～14,700円台で推移している。



※終値ベース



※終値ベース

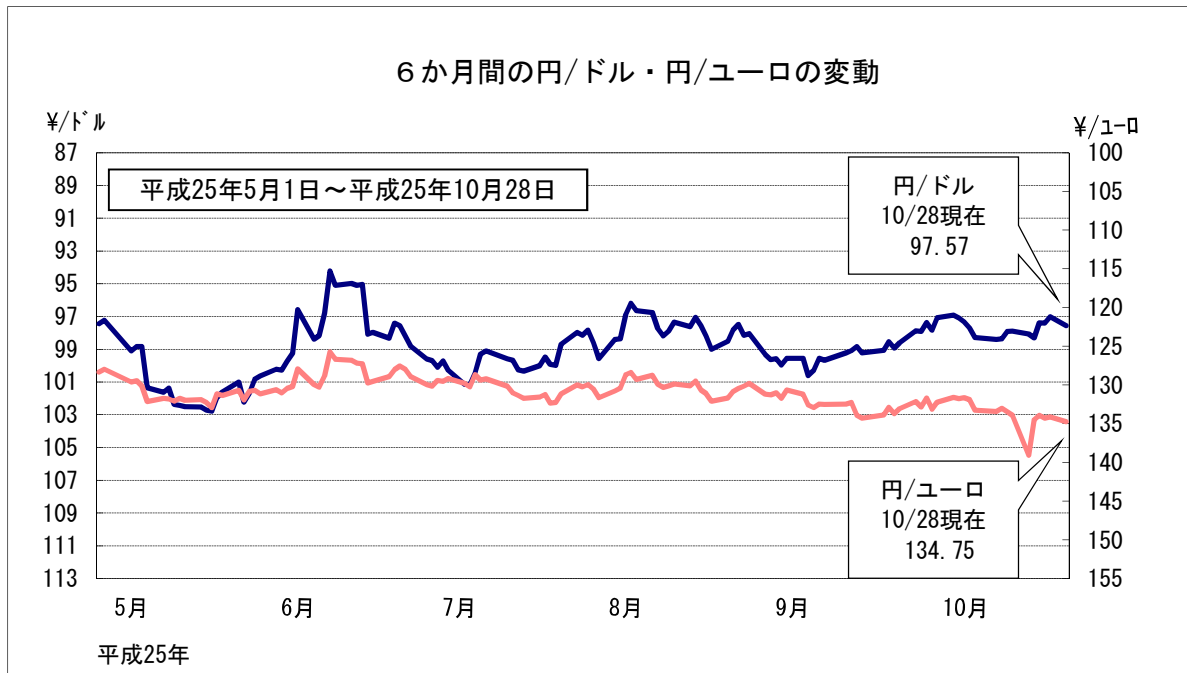
## 金融

### 5 為替の変動

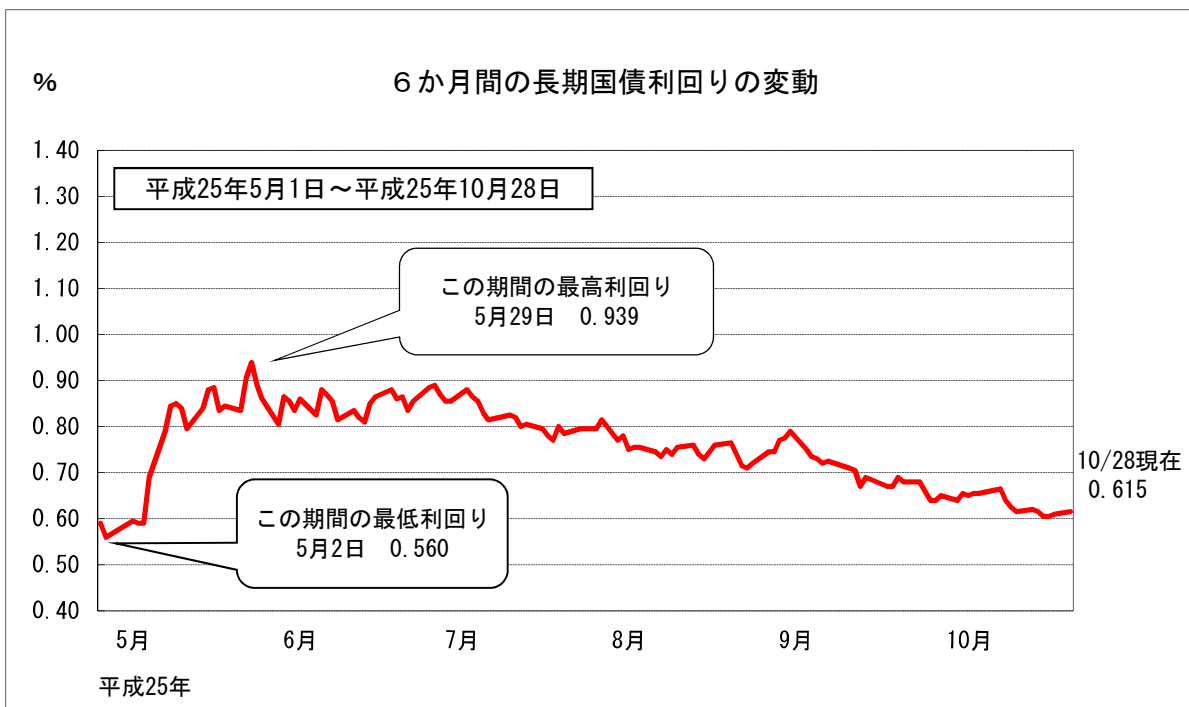
(1) 対米ドル円相場は、このところ97~98円台で推移している。

### 6 長期国債利回りの変動

(1) 長期金利は、このところ0.6%台で推移している。



※東京外為市場の買値終値ベース



新発10年国債利回り  
日本相互証券