

# 福岡県における 一般廃棄物処理の現況

平成24年度版



福岡県環境部

## 【施設の特長】

- 「エコル」は管理啓発棟・工場棟からなり、資源を選別し圧縮梱包処理を行う施設
- 管理啓発棟では、60人収容の研修室、工作室、展示ホールがあり、循環型社会へ向けた意識の向上、環境教育を行っています。
- 工場棟では、缶・びん、ペットボトル、プラスチック製容器包装類、不燃ごみの3ライン処理を1日5時間稼働で行っています。
- 機械や手で選別され、圧縮梱包された缶・びん類、ペットボトル、プラスチック製容器包装類、不燃物（鉄類）はリサイクルを行っている民間工場へ、可燃物はRDF（固形燃料化施設）へ、鉄類以外の不燃物は最終処分場へ運ばれます。



(1) ごみの受け入れ



(2) 中央監視操作室



(3) 受入ホッパ



(4) 手選別ライン



(5) プラスチック製容器包装類の圧縮梱包品



(6) アルミ・スチール缶のプレス品

## 【施設概要】

施設名称	宇美志免リサイクルセンター『エコル』
所在地	福岡県糟屋郡宇美町ゆりが丘三丁目2番1号
敷地面積	14,095.25 平方メートル
建築面積	2,455.83 平方メートル
延床面積	3,864.35 平方メートル
構造	鉄骨造一部鉄骨鉄筋コンクリート造
竣工	平成21年7月31日
処理方式	選別・圧縮梱包処理
処理対象物	不燃ごみ、ペットボトル、プラスチック製容器包装類、缶・びん類
処理能力	12.0t/日（1日5時間稼働） 缶・びん処理ライン 3.8t/日 ペットボトル、プラスチック製容器包装類処理ライン ・ペットボトル 1.9t/日 ・プラスチック 2.7t/日 不燃ごみ処理ライン 5.5t/日

# 目 次

## I 一般廃棄物処理の現況

1 総括表	1
2 し尿処理施設整備状況	5
3 ごみ処理施設整備状況	8
4 最終処分場整備状況	12
5 民間設置施設整備状況	14

## II 経年変化

1 し尿及びごみ処理状況	15
2 施設数	17

## III 統計表

第1表 行政区域の状況及び決算額	19
第2表 一般廃棄物処理業者関係	
1 委託・許可業者件数	22
2 業者数・従業員数	25
3 収集運搬機材	27
4 廃棄物処理事業従事職員数	30
第3表 し尿関係	
1 し尿処理人口の内訳	33
2 し尿収集の状況	36
3 し尿処理の内訳	42
第4表 ごみ関係	
1 ごみ収集の概要	50
2 手数料	54
3 ごみ処理の概要	74
4 ごみ収集の状況	84
5 ごみ処理の内訳	90
6 ごみ処理のうち「その他の中間処理」及び「資源化総量」の内訳	96
7 資源化の状況	102
8 ごみ処理フローシート	105

## IV 参考資料

1 各市町村廃棄物処理事業担当課一覧表	106
2 一部事務組合一覧表	108



# I 一般廃棄物処理の現況

1 総括表

2 し尿処理施設整備状況

3 ごみ処理施設整備状況

4 最終処分場整備状況

5 民間設置施設整備状況



# 1 総括表

平成25年3月31日現在

## (1)総括事項

### ア 行政区域の状況(第1表)

行政区域人口※	5,109,291 人
---------	-------------

※人口は平成24年10月1日現在(外国人住民も含まれる。)

### イ 決算額(第1表)

し尿処理事業決算額 (千円)				ごみ処理事業決算額 (千円)			
建設・改良費	処理及び維持管理費	その他	計	建設・改良費	処理及び維持管理費	その他	計
441,195	9,305,966	130,178	9,877,339	3,704,624	64,788,301	3,129,939	71,622,864

### ウ 許可・委託業者件数(第2表)

区 分			件 数
し尿	収集運搬	委託業 (法第6条)	40
		許可業 (法第7条)	183
	中間処理	委託業 (法第6条)	7
		許可業 (法第7条)	0
	最終処分	委託業 (法第6条)	1
		許可業 (法第7条)	0
ごみ	収集運搬	委託業 (法第6条)	278
		許可業 (法第7条)	627
	中間処理	委託業 (法第6条)	54
		許可業 (法第7条)	46
	最終処分	委託業 (法第6条)	4
		許可業 (法第7条)	0

(2)し尿関係

ア し尿処理人口の内訳(第3表-1)

(人)

水洗化人口					非水洗化人口		
	公共 下水道	コミュニティ・ プラント	浄化槽人口		計画収集 人口	自家処理 人口	
				合併処理人口			
4,487,568 (87.8%)	3,788,176 (74.1%)	20,889 (0.4%)	678,503 (13.3%)	510,905 (10.0%)	621,723 (12.2%)	619,572 (12.1%)	2,151 (0.0%)

イ し尿収集の状況(第3表-2)

(kl/年)

区分	収 集 総 量				自家 処理量
	直営	委託	許可		
し尿	741,692	41,854	202,762	497,076	2,026
浄化槽汚泥	539,132	3,906	4,990	530,236	21
計	1,280,824	45,760	207,752	1,027,312	2,047

ウ し尿処理(第3表-3)

(kl/年)

区分	し尿処理 施設	下水道 投入	農地 還元	その他	計
し尿	679,360	60,198	16	2,360	741,934
浄化槽汚泥	457,060	73,892	16	8,280	539,248
計	1,136,420	134,090	32	10,640	1,281,182

(3)ごみ関係

ア ごみ収集の状況(第4表-4)

(t/年)

収集総量							直接搬入 ごみ	合計	自家 処理量
	混合 ごみ	可燃 ごみ	不燃 ごみ	資源 ごみ	その他	粗大 ごみ			
1,429,725	204,632	1,074,907	39,928	93,463	325	16,470	312,240	1,741,965	1,435

イ ごみ処理内訳(第4表-5)

(t/年)

処理総量						資源化総量	残渣量 (埋立)	焼却総量
	直接焼却	直接埋立	ごみ燃料 化施設	その他の 中間処理	直接 資源化			
1,809,423	1,416,495	18,020	128,184	148,029	98,695	306,216	184,144	1,460,836

※資源化総量とは、直接資源化及び中間処理後再生利用量の合計である。

## (4) 浄化槽関係 (処理方式別設置基数)

## ア 旧構造基準適用のもの

区分 人槽	単 独 処 理				合 併 処 理				合計
	腐敗型	ばっ気型	その他	計	散水ろ床	活性汚泥	その他	計	
～ 20	2,505	8,950	763	12,218			157	157	12,375
21 ～ 100	1,634	2,810	330	4,774	3	11	16	30	4,804
101 ～ 200	218	366	45	629	2	28	11	41	670
201 ～ 300	73	103	20	196	2	10	9	21	217
301 ～ 500	50	71	9	130		28	15	43	173
501 ～ 1,000		2	1	3		14	3	17	20
1,001 ～ 2,000		2		2		2	2	4	6
2,001 ～ 3,000						1	1	2	2
3,001 ～ 4,000									
4,001 ～ 5,000									
5,001 ～ 10,000							1	1	1
10,001 ～									
合 計	4,480	12,304	1,168	17,952	7	94	215	316	18,268

## イ 新構造基準適用のもの

区分	単 独 処 理					合 併 処 理							合計	
	分離 接触 ばっ気	分離 ばっ気	散水 ろ床	その他	計	分離 接触 ばっ気	嫌気ろ床 ばっ気	回転板	接触 ばっ気	散水 ろ床	長時間 ばっ気 活性 汚泥	その他		計
5 ～ 10	23,445	2,647	13	2,284	28,389	531	54,017					51,751	107,934	136,323
11 ～ 20						874	761							
21 ～ 50	3,700	309	2	480	4,491	1,960	449					3,568	5,977	10,468
51 ～ 100	192	42		52	286	95	55		1,533	1		836	2,520	2,806
101 ～ 200	72	18		27	117	43	27	2	1,126	1	10	342	1,551	1,668
201 ～ 300	19	6		8	33	26	10	1	507	4	29	106	683	716
301 ～ 500	9	2		4	15	10	8	1	323		53	83	478	493
501 ～ 1,000						2	7		108	3	51	33	204	204
1,001 ～ 2,000							1		49	3	33	21	107	107
2,001 ～ 3,000									7		13	11	31	31
3,001 ～ 4,000							1	1	1	1	5	2	11	11
4,001 ～ 5,000											2	1	3	3
5,001 ～ 10,000											1	3	4	4
10,001 ～												1	1	1
合 計	27,437	3,024	15	2,855	33,331	3,541	55,336	5	3,654	13	197	56,758	119,504	152,835

(5) 廃棄物処理施設

ア し尿処理施設

施設数	処理能力(kl/日)	年間処理量(kl/年)
33	3,603.8	1,194,011

イ 地域し尿処理施設(コミュニティ・プラント)

施設数	処理能力(m <sup>3</sup> /日)	年間処理量(kl/年)
18	12,010.0	2,149,621

ウ 可燃ごみ処理施設

施設数	処理能力(t/日)	年間処理量(t/年)
38	8,175.0	1,810,615

エ 粗大ごみ処理施設等

施設数	処理能力(t/日)	年間処理量(t/年)
40	1,777.5	123,940

オ 最終処分場

施設数	埋立地面積(m <sup>2</sup> )	全体容量(m <sup>3</sup> )	残余容量(m <sup>3</sup> )
26	1,191,652	16,133,977	6,213,248

2. し尿処理施設整備状況

(1)し尿処理施設

平成25年3月31日

市町村圏	設置者	施設名	施設所在地	竣工年月	型式	能力 (kl/日)
福岡	古賀市	古賀市海津木苑	古賀市鹿部字ウツギ459	昭和58年5月	標脱	67
	宇美町・志免町 衛生施設組合	宇美志免浄化センター	糟屋郡志免町大字吉原443	平成13年3月	高負荷	70
	糸島市	糸島市し尿処理センター	糸島市前原1828番地1	平成7年3月	高負荷	163
	宗像地区事務組合	宗像浄化センター	宗像市曲1377	昭和54年11月	標脱	130
	須恵町外二ヶ町 清掃施設組合	酒水園	糟屋郡粕屋町大字酒殿1-1	昭和57年10月	標脱	100
甘木・朝倉	朝倉市	環境センター	朝倉市堤4-6	平成19年4月	高負荷 膜分離	73
久留米	両筑衛生施設組合	両筑苑	久留米市北野町今山2399	昭和57年10月	標脱	300
	うきは久留米 環境施設組合	耳納 衛生センター	久留米市田主丸町 鷹取891-1	平成6年3月	標脱	91
八女・筑後	八女市	八女市上陽自給肥料 供給施設	八女市上陽町 下横山1385番地	昭和55年8月	液肥堆肥化	5.7
		八女市星野自給肥料 供給施設	八女市星野村10730番地73	昭和56年3月	液肥堆肥化	5.7
		八女市衛生センター	八女市黒木町桑原689-1	昭和61年12月	標脱	33
	筑後市	筑後市衛生センター	筑後市大字高江190	昭和58年11月	標脱	75
	大木町	おおき循環センター	三潞郡大木町 大字横溝1331-1	平成18年10月	高負荷 嫌気消化	41.4
	八女中部衛生 施設事務組合	八女中部 衛生センター	八女市大字北田形1022	昭和63年3月	標脱 高負荷	110
有明	大牟田市	大牟田市東部環境センター	大牟田市大浦町14-10	平成15年3月	高負荷	359
	大川柳川 衛生組合	筑水園	大川市大字紅粉屋1201-2	平成6年6月	高負荷	195
	みやま市	みやま市飯江川衛生センター	みやま市高田町今福1136	平成10年12月	高負荷 膜分離	90

市町村圏	設置者	施設名	施設所在地	竣工年月	型式	能力 (kl/日)
飯塚	飯塚市	飯塚市環境センター	飯塚市目尾451-1	平成8年3月	高負荷	99
	ふくおか県中央環境施設組合	汚泥再生処理センター	嘉麻市山野135-10	平成18年6月	高負荷膜分離	146
	嘉麻市	嘉麻市嘉麻浄化センター	嘉麻市西郷1101	平成9年3月	高負荷	60
	飯塚市・桂川町衛生施設組合	穂波苑	飯塚市楽市728-1	平成15年2月	高負荷膜分離	152
田川	田川地区清掃施設組合	乙女環境センター	田川市大字位登1506-1	平成2年3月	高負荷膜分離	225
		下田川クリーンセンター	田川郡福智町弁城3205-1	平成3年3月	高負荷膜分離	93
	田川郡東部環境衛生施設組合	田川郡東部衛生センター	田川郡大任町大字大行事2194	昭和60年3月	標脱	70
直方・鞍手	直方市	直方市向鶴浄園し尿処理場	直方市大字知古字向鶴21-1	昭和40年4月	嫌気消化	90
	鞍手町	鞍手町衛生センター	鞍手郡鞍手町大字中山3395	昭和55年4月	好気消化	45
	宮若市	緑水園	宮若市芹田335-1	平成9年2月	高負荷膜分離	97
北九州	遠賀・中間地域広域行政事務組合	曲水苑	遠賀郡水巻町猪熊10丁目1-32	平成8年3月	標脱	220
京 築	行橋市	音無苑	行橋市大字松原651	昭和60年12月	標脱	130
	苅田町	苅田町清掃事務所第二工場	京都郡苅田町鳥越町1番地の3	昭和55年3月	標脱	100
	築上町	築上町有機液肥製造施設	築上郡築上町湊1287	平成6年3月	液肥堆肥化	23
	豊前広域環境施設組合	豊前広域環境センター	豊前市大字八屋322-21	平成6年3月	高負荷膜分離	125
	吉富町外1町環境衛生事務組合	周防苑	築上郡吉富町大字直江361	昭和49年3月	好気消化	20
計			33施設			3,603.8

(注) 嫌気消化:嫌気性消化・活性汚泥処理方式  
好二段:好気性処理のうち二段活性汚泥処理方式  
高負荷:高負荷脱窒素処理方式

好気消化:好気性消化・活性汚泥処理方式  
標脱:標準脱窒素処理方式  
膜分離:膜分離処理方式

## (2) 地域し尿処理施設(コミュニティ・プラント)

平成25年3月31日

市町村圏	設置者	施設名	施設所在地	竣工年月	方式	能力 (m <sup>3</sup> /日)
福岡	筑紫野市	むさしヶ丘污水处理場	筑紫野市むさしヶ丘2-16-1	昭和49年8月	長時間ばっ気	900
	福津市	北原污水处理場	福津市西福岡4丁目3-2	昭和48年4月	長時間ばっ気	700
		若木台第1污水处理場	福津市若木台1丁目 1248-6	昭和47年3月	標準活性汚泥	1,600
飯塚	嘉麻市	木城団地污水处理施設	嘉麻市上山田818-2	昭和59年2月	長時間ばっ気	174
		鶴谷団地污水处理施設	嘉麻市上山田528-4	平成3年3月	長時間ばっ気	103
		望ヶ丘団地 污水处理施設	嘉麻市下山田36-30	平成14年3月	長時間ばっ気	74
	飯塚市	中央東団地 地域し尿処理施設	飯塚市鹿毛馬1667-13	昭和62年1月	接触ばっ気	85
	桂川町	桂川町泉ヶ丘団地 污水处理施設	嘉徳郡桂川町大字土師2076-1	昭和58年3月	長時間ばっ気	120
		桂川町桂ヶ丘団地 污水处理施設	嘉徳郡桂川町大字土師2270-91	昭和63年3月	長時間ばっ気	105
田川	田川市	星美台污水处理施設	田川市大字糴1820-1	平成10年3月	膜分離活性汚泥	410
	糸田町	糸田町大熊団地コミュニティ プラント	田川郡糸田町4045番地95	平成8年	長時間ばっ気	68
	福智町	福智町赤池二反ヶ浦地区 污水处理施設(1号施設)	田川郡福智町赤池970-13	昭和58年4月	接触ばっ気	395
		福智町赤池二反ヶ浦地区 污水处理施設(2号施設)	田川郡福智町赤池970-12	昭和62年3月	長時間ばっ気	430
		福智町伊方東ヶ丘地区 污水处理施設	田川郡福智町伊方	昭和59年4月	接触ばっ気	170
直方	直方市	王子団地污水处理場	直方市大字感田1553-143	昭和43年4月	標準活性汚泥	560
		直方市頓野住宅団地 污水处理場	直方市大字頓野字浦田2535-9	昭和52年3月	標準活性汚泥	1,820
北九州	中間市	中間市中鶴下水処理場	中間市中鶴4丁目11-1	昭和48年1月	標準活性汚泥	2,088
		中間市曙下水処理場	中間市中央2丁目7-1	昭和53年6月	標準活性汚泥	2,208
計			18施設			12,010

3. ごみ処理施設整備状況

(1) 可燃ごみ処理施設

平成25年3月31日

市町村圏	設置者	施設名	施設所在地	竣工年月	型式	能力 (t/日)	
福岡	福岡市	西部工場	福岡市西区拾六町1191	平成4年3月	ス・全連	250 × 3炉	
		南部工場	春日市大字下白水104の5	昭和56年3月	ス・全連	300 × 2炉	
		臨海工場	福岡市東区箱崎ふ頭4丁目13-42	平成13年3月	ス・全連	300 × 3炉	
		玄界島焼却場	福岡市西区玄界島744-3	平成8年3月	固バ	2 × 1炉	
	栲福岡クリーンエナジー	株式会社福岡クリーンエナジー 東部工場	福岡市東区蒲田5丁目11-2	平成17年7月	ス・全連	300 × 3炉	
	須恵町外二ヶ町 清掃施設組合	クリーンパーク わかすぎごみ燃料化施設	糟屋郡篠栗町大字若杉779-18	平成14年12月	RDF	59 × 3炉	
	糸島市	クリーンセンター ごみ溶融処理施設	糸島市志摩西貝塚122番地	平成12年3月	ガ溶・全連	100 × 2炉	
	玄界環境組合	古賀清掃工場焼却施設	古賀市筵内1976番外	平成15年3月	ガ溶・全連	130 × 2炉	
		宗像清掃工場ガス化溶融施設	宗像市池浦600番地1	平成15年6月	ガ溶・全連	80 × 2炉	
	大野城太宰府 環境施設組合	大野城環境処理 センター	大野城市大字牛頸2472番地	昭和55年2月	ス・全連	90 × 2炉	
				平成6年3月		90 × 1炉	
	筑紫野・小郡・基山 清掃施設組合	クリーンヒル宝満熱回収施設	筑紫野市大字原田1385番地1外29筆	平成20年3月	ガ溶・全連	125 × 2炉	
	朝倉	甘木・朝倉・三井 環境施設組合	サン・ポート溶融施設	朝倉郡筑前町栗田8-3外29筆	平成14年12月	ガ溶・全連	60 × 2炉
	久留米	久留米市	上津クリーンセンター	久留米市上津町2119番地の35	平成5年3月	ス・全連	100 × 3炉
大川市		大川市清掃センター	大川市大字中古賀1110番地	平成4年8月	流・准連	45 × 2炉	
うきは久留米 環境施設組合		耳納クリーンステーション	うきは市吉井町富永2015	平成16年8月	RDF	61 × 1炉	
八女・ 筑後	八女市	八女市環境センター	八女市黒木町鹿子生1099-1	平成6年3月	ス・バ	10 × 2炉	
	八女西部広域 事務組合	八女西部クリーンセンター	筑後市大字前津2088番地の6	平成12年3月	ガ溶・全連	110 × 2炉	
有明	柳川市	柳川市クリーンセンター	柳川市佃町1157番地の1	平成3年3月	ス・准連	50 × 2炉	
	みやま市	みやま市清掃センター	みやま市瀬高町東津留67-1	平成6年3月	ス・バ	25 × 2炉	
	大牟田・荒尾 清掃施設組合	大牟田・荒尾RDFセンター	大牟田市健老町468	平成14年11月	RDF	75 × 3炉	
	大牟田リサイクル 発電(株)	大牟田リサイクル発電所	大牟田市健老町	平成14年12月	流・全連	315 × 1炉	
飯塚	飯塚市	飯塚市クリーンセンター 清掃工場	飯塚市吉北118-2	平成10年4月	ガ溶・全連	90 × 2炉	
	嘉麻市	嘉麻クリーンセンター	嘉麻市上815番地	昭和62年3月	ス・准連・+溶	20 × 2炉	
	ふくおか県央 環境施設組合	ごみ燃料化センター	嘉麻市岩崎124番地	平成14年8月	RDF	54 × 1炉	
	飯塚市・桂川町 衛生施設組合	桂苑	嘉徳郡桂川町九郎丸275の21	平成6年3月	流・准連	37 × 2炉	

市町村圏	設置者	施設名	施設所在地	竣工年月	型式	能力 (t/日)
田川	田川地区清掃施設組合	田川市川崎町清掃センター	田川郡川崎町大字川崎3419-3番地	昭和62年3月	ス・全連	45 × 2炉
		下田川塵芥清掃センター	田川郡福智町赤池474の5	昭和50年3月	ス・バ	20 × 2炉
	田川郡東部環境衛生施設組合	田川郡東部じん芥処理センター	田川郡添田町大字中元寺815番地251	平成7年12月	ス・バ	22 × 2炉
直方・鞍手	直方市	直方市可燃物中継所	直方市大字上新入字大久保1923-1	平成13年3月	中継	113
	宮若市外二町じん芥処理施設組合	くらじクリーンセンター	宮若市本城1593番地38	平成14年9月	RDF	66 × 1炉
北九州	北九州市	日明工場	北九州市小倉北区西港町96番地2	平成3年3月	ス・全連	200 × 3炉
		新門司工場	北九州市門司区新門司3丁目79番地	平成19年3月	ガ溶・全連	240 × 3炉
		皇后崎工場	北九州市八幡西区夕原町2番1号	平成10年7月	ス・全連	270 × 3炉
	遠賀・中間地域広域行政事務組合	遠賀・中間リレーセンター	遠賀郡岡垣町大字糖塚103番1	平成19年3月	中継	199
京 築	苅田エコプラント(株)	苅田エコプラント	京都郡苅田町鳥越町1番地	平成10年11月	RDF	42 × 1炉
	築上町	ごみ固形燃料化施設	築上郡築上町築城1784番地	平成12年3月	RDF	25 × 1炉
	豊前市外二町清掃施設組合	豊前市外二町清掃センター	豊前市大字八屋322-45	平成14年2月	ス・准連・+溶	35 × 2炉
	行橋市みやこ町清掃施設組合	みやこ処理場	行橋市大字西谷477番地	平成17年3月	中継	143
計			38施設			8,175

(注) 全連: 全連続運転(24時間運転)  
准連: 准連続運転(16時間運転)  
バ: バッチ運転(ごみを一定程度まとめて処理する運転方式)  
固: 固定床炉(炉床が固定されているもの)  
ス: ストーカ炉(炉床をストーカ(火格子)とし、機械的に動かすことにより、ごみを移動させながら燃焼させるもの)  
流: 流動床炉(高温の珪砂等から成る流動床上で、下部から供給される空気によりごみを燃焼させるもの)  
ガ溶: ガス化溶融炉(ごみを高温・還元雰囲気下でガス化するとともに、灰を溶融するもの)  
+溶: 焼却炉(ストーカ炉など)に灰溶融炉を併設しているもの  
RDF: RDF(ごみ固形化燃料)の製造施設(燃料化施設)  
中継: 破碎、圧縮等(中継施設)  
※能力の計は、燃料化施設(RDF製造施設)及び中継施設を除く。

## (2)粗大ごみ処理施設等

平成25年3月31日

市町村圏	設置者	施設名	施設所在地	竣工年月	処理方式/ 施設の種類	能力 (t/日)	
福岡	福岡市	西部工場 粗大ごみ処理施設	福岡市西区拾六町1191	平成4年3月	破碎	50	
		南部工場 粗大ごみ処理施設	春日市大字下白水104の5	昭和56年3月	破碎	100	
		東部資源化センター	福岡市東区蒲田5丁目11-1	昭和61年9月	併用	100	
		西部資源化センター	福岡市西区拾六町1191	平成6年7月	併用	200	
		臨海工場 粗大ごみ処理施設	福岡市東区箱崎ふ頭4丁目35番	平成13年3月	破碎	50	
		緑のリサイクルセンター	福岡市東区蒲田5丁目14-2	平成8年2月	選別 堆肥化	25	
	太宰府市	環境美化センター	太宰府市石穴3467-36	平成3年3月	併用	21	
	那珂川町	エコピア・なかがわ	筑紫郡那珂川町大字安德61番地18	平成17年10月	選別	16	
	岡	糸島市	糸島市クリーンセンター リサイクルプラザ	糸島市志摩西貝塚122番地	平成12年3月	選別 圧縮梱包	35
		玄界環境組合	古賀清掃工場	古賀市筵内1976番外	平成15年3月	選別、破碎 圧縮梱包	48
			宗像清掃工場	宗像市池浦600番地1	平成15年6月	選別、破碎 圧縮梱包	40
		須恵町外二ヶ町 清掃施設組合	クリーンパークわかすぎ リサイクルプラザ	糟屋郡篠栗町大字若杉779-18	平成15年2月	併用	30
		宇美町・志免町 衛生施設組合	宇美志免リサイクルセンター	糟屋郡宇美町ゆりが丘3丁目2番1号	平成21年7月	選別、破碎 圧縮梱包	12
		春日大野城 衛生施設組合	春日大野城リサイクルプラザ	春日市春日公園6丁目2番地	平成7年3月	選別、破碎 圧縮	45
筑紫野・小郡・基山 清掃施設組合		クリーンヒル宝満 リサイクルセンター	筑紫野市大字原田1385番地1外29筆	平成20年3月	破碎 選別	44	
甘木・朝倉		甘木・朝倉・三井 環境施設組合	サン・ポートリサイクルプラザ	朝倉郡筑前町栗田8-3外29筆	平成14年12月	選別、破碎 圧縮梱包	30
久留米	うきは久留米 環境施設組合	耳納クリーンステーション	うきは市吉井町富永2015	平成16年8月	選別 その他	18	
	久留米市	久留米市破碎施設	久留米市上津町2119番地の35	平成12年3月	破碎	64	
八女・筑後	八女西部広域 事務組合	八女西部クリーンセンター	筑後市大字前津2088番地の6	平成12年3月	選別 その他	50	
		八女西部リサイクルプラザ	筑後市大字前津2105-2	平成12年4月	選別圧縮	22	
有明	大牟田市	大牟田市リサイクルプラザ	大牟田市健老町	平成15年3月	併用	66	
	みやま市	みやま市清掃センター	みやま市瀬高町東津留67-1	平成6年3月	併用	8	

市町村圏	設置者	施設名	施設所在地	竣工年月	処理方式／ 施設の種類	能力 (t/日)
飯塚	飯塚市	飯塚市リサイクルプラザ	飯塚市吉北118-2	平成10年3月	併用	35
	飯塚市・桂川町 衛生施設組合	桂苑	嘉穂郡桂川町九郎丸275の21	平成6年3月	併用	20
	ふくおか県央 環境施設組合	リサイクルセンター	飯塚市入水757の1	平成11年3月	併用	12
田川	田川郡東部環境 衛生施設組合	田川郡東部じん芥 処理センター	田川郡添田町大字中元寺815番地251	平成7年12月	併用	12
	田川地区清掃組合	田川市川崎町清掃センター 資源回収施設	田川郡川崎町大字川崎3419-3	昭和62年3月	破碎	30
直方・ 鞍手	宮若市外二町じん芥 処理施設組合	泉水最終処分場	鞍手郡鞍手町大字新延1296-8	昭和62年1月	併用	40
北 九 州	北九州市	日明粗大ごみ 資源化センター	北九州市小倉北区西港町96番地2	平成4年5月	併用	200
		日明かんびん 資源化センター	北九州市小倉北区西港町96番地2	平成5年7月	選別 圧縮	53
		新門司工場	北九州市門司区新門司3丁目79番地	平成19年3月	破碎	50
		皇后崎工場	北九州市八幡西区夕原町2番1号	平成10年7月	併用	50
		本城かんびん 資源化センター	北九州市八幡西区洞北町7番10号	平成9年3月	選別 圧縮	63
		北九州市プラスチック 資源化センター	北九州市小倉北区西港町86-13 日本資源流通(株)敷地内	平成19年3月	選別 圧縮	45
	遠賀・中間地域広域 行政事務組合	中間・遠賀リサイクルプラザ	中間市大字垣生1300番地	平成13年3月	選別 圧縮梱包	27.6
		遠賀・中間リレーセンター	遠賀郡岡垣町大字糠塚103番1	平成19年3月	選別圧縮	24
京 築	苅田エコプラント(株)	苅田エコプラント	京都郡苅田町鳥越町1番地	平成10年11月	併用	10
	苅田町	リサイクルセンター	京都郡苅田町鳥越町1番地の3	平成20年6月	選別 圧縮	4.9
	築上町	リサイクル施設	築上郡築上町大字築城1784番地	平成16年7月	選別 破碎	7
	豊前市外二町 清掃施設組合	豊前市外二町清掃センター リサイクルセンター	豊前市大字八屋322-45	平成19年7月	選別 破碎	20
計		40施設				1,777.5

(注) 破碎: 可燃性粗大ごみを焼却炉で容易に焼却することができるよう破碎する施設  
 圧縮: 不燃性粗大ごみを破碎・圧縮する施設  
 併用: 可燃性及び不燃性の粗大ごみを破碎(又は粉碎)する施設

## 4. 最終処分場整備状況

平成25年3月31日

市町村圏	市町村名 一部事務 組合名	最終処分場名 (所在地)	土 地 埋 立 物					埋立 開始年	埋立地 面積 (m <sup>2</sup> )	全体 容量 (m <sup>3</sup> ) 【A】	累積 埋立量 (m <sup>3</sup> ) 【B】	残余 容量 (m <sup>3</sup> ) 【A-B】	24年度 埋立実績 (m <sup>3</sup> )	
			自 己	そ の 他	可 燃	不 燃	焼 却 残 渣 そ の 他							
福岡	福岡市	伏谷埋立場 糟屋郡久山町大字山田字伏谷1431-1	○			○	○	○	昭和63年	225,000	5,100,000	3,354,057	1,745,943	63,723
		中田埋立場 福岡市西区今津	○			○	○	○	平成8年	180,000	2,380,000	1,062,530	1,317,470	19,603
	宗像市	最終処分場 宗像市大島1951	○			○	○		平成10年	1,400	3,560	611	2,949	3
	太宰府市	環境美化センター 最終処分場 太宰府市石穴3467-36	○					○	平成3年	7,000	42,550	26,061	16,489	379
	古賀市	不燃物埋立地 古賀市青柳町字フソフソ444-2他		○		○		○	昭和62年	7,412	25,381	7,208	18,173	260
	福津市	不燃物処理場 福津市本木2298番地		○		○			昭和58年	8,657	33,983	21,224	12,759	404
	宇美町	最終処分場 糟屋郡宇美町ゆりが丘3丁目地内	○			○	○	○	平成5年	11,600	80,000	55,640	24,360	1,002
	春日大野 城衛生施 設組合	最終処分場 春日市春日公園6丁目2番地	○			○		○	平成6年	7,900	38,900	12,548	26,352	598
	糸島市	糸島市 クリーンセンター 糸島市志摩西貝塚122番地	○					○	平成11年	4,800	25,600	23,229	2,371	1,772
	玄界環境 組合	古賀清掃工場 古賀市筵内1976番外	○					○	平成15年	1,770	11,505	3,094	8,411	0
		宗像清掃工場 埋立処分地施設 宗像市池浦600番地1	○					○	平成15年	1,330	9,340	2,684	6,656	0
	大野城太 宰府環境 施設組合	環境処理センター 大野城市大字牛頭2472番地17外	○					○	平成17年	5,479	35,178	32,512	2,666	4,099
	久留米	久留米市 久留米市杉谷	○			○	○		平成17年	12,300	204,000	59,616	144,384	3,137
八女・ 筑後	八女西部 広域事務 組合	立花最終処分場 八女市立花町兼松字桑ノ平1789番1外24筆	○				○	平成23年	3,260	25,000	6,946	18,054	790	
有 明	大牟田市	第三大浦谷 埋立地 大牟田市大浦町14番地1外	○			○	○	平成7年	25,300	288,277	173,708	114,569	1,671	
	みやま市	埋立処分地施設 みやま市高田町大字昭和開地内	○			○	○	平成9年	9,070	27,000	21,154	5,846	1,671	

市町村圏	市町村名 一部事務 組合名	最終処分場名 (所在地)	土地		埋立物			埋立 開始年	埋立地 面積 (m <sup>2</sup> )	全体 容量 (m <sup>3</sup> ) 【A】	累積 埋立量 (m <sup>3</sup> ) 【B】	残余 容量 (m <sup>3</sup> ) 【A-B】	24年度 埋立実績 (m <sup>3</sup> )	
			自 己	そ の 他	可 燃	不 燃	焼 却 残 渣							そ の 他
飯 塚	飯塚市	埋立処分場	○				○	平成10年	5,000	26,800	19,568	7,232	862	
		飯塚市吉北118-2												
	嘉麻市	最終処分場	○			○	○	○	平成13年	12,000	55,000	33,565	21,435	2,785
嘉麻市上815番地外														
ふくおか県 中央環境施 設組合	最終処分場	○				○	平成11年	8,180	40,690	19,537	21,153	602		
		飯塚市入水757の1												
田 川	田川郡東 部環境衛 生施設組 合	最終処分場	○			○	○	平成8年	11,100	69,000	60,362	8,638	1,851	
		田川郡添田町大字中元寺4299番地												
田 川	田川地区 清掃施設 組合	最終処分場	○			○	○	○	昭和62年	15,800	133,150	118,110	15,040	2,904
		田川郡川崎町大字川崎3102-1												
直方・ 鞍手	宮若市外 二町じん芥 処理施設 組合	泉水最終処分場	○			○	○	平成8年	10,565	64,223	25,012	39,211	778	
鞍手郡鞍手町大字新延1296番地の8														
北 九 州	北九州市	(西地区) 廃棄物処分場	○			○	○	○	平成10年	575,000	7,150,000	4,589,000	2,561,000	107,699
		北九州市若松区響町1丁目地先												
遠 賀	遠賀・中間 広域行政 事務組合	最終処分場	○			○	○	平成元年	29,058	209,020	161,342	47,678	5,009	
		遠賀郡岡垣町大字戸切1711番地の2												
京 築	築上町	最終処分場	○			○	○	平成12年	2,571	9,820	4,573	5,247	296	
		築上郡築上町築城1784												
京 築	豊前市外 二町清掃 施設組合	清掃センター 埋立処分地	○			○	○	昭和60年	10,100	46,000	26,838	19,162	1,114	
		築上郡上毛町下唐原												
合計		26箇所	23	3	0	15	13	21	1,191,652	16,133,977	9,920,729	6,213,248	223,012	

(注) 自己:市町村所有地

## 5. 民間設置施設整備状況

平成25年3月31日

番号	事業者名	設置場所	当初許可年月	施設種類	処理能力
1	(有)豊国興産	朝倉市馬田字下原3760、3761番地	平成6年4月	選別	29 t / 日
2	(有)山東商事	飯塚市上三緒字白門1010番1	平成7年9月	選別	8 t / 日
3	(株)筑紫環境保全センター	筑紫野市大字山家3693-1	平成8年12月	選別	84.15 t / 日
4	(株)深町泰三商店	柳川市三橋町柳河小塚849、850、851	平成10年3月	破碎	80 t / 日
5	(株)ブリヂストン	朝倉市小田字丸山2011番地	平成10年4月	焼却	19.8 t / 日
6	大和(株)	古賀市薬王寺1719-1	平成10年6月	破碎・選別	105 t / 日
7	(株)近藤商事	大川市大字鬼古賀590、599-1、599-2、603-1	平成10年8月	破碎・選別	10.5 t / 日
8	麻生セメント(株)	京都郡苅田町長浜町10番地	平成11年5月	選別・焼成	6.4 t / 時
9	大和(株)	古賀市薬王寺1719-1、1719-7、1722-1、1722-14、1723	平成11年8月	選別・圧縮	38 t / 日
10	(株)日豊清掃センター	行橋市大字道場寺字宗元140、141-1	平成12年3月	選別・圧縮	25 t / 日
11	(有)池内リサイクリング	朝倉市山田字上鶴2677番地外8筆	平成12年8月	選別・圧縮	7.4 t / 日
12	三菱マテリアル(株)九州工場	京都郡苅田町松原町12番地	平成13年3月	焼成	32,000 t / 日
13	(株)クリエート遠賀	遠賀郡遠賀町大字尾崎字友田1725番1	平成14年5月	破碎	200 t / 日
14	九州環境マネジメント(株)	糟屋郡粕屋町大字仲原土井ノ内2483番地	平成14年5月	選別・破碎・圧縮	48 t / 日
15	(有)池内リサイクリング	朝倉市山田字上鶴2677-8外8筆	平成14年6月	圧縮・梱包	105.4 t / 日
16	(株)林田産業	福津市舎利蔵字大門田265番6外8筆	平成14年6月	破碎	38.73 t / 日
17	(株)丸清	遠賀郡遠賀町大字尾崎393-1	平成14年8月	圧縮・梱包	95 t / 日
18	(株)寺松	筑紫野市岡田3丁目8番1外1筆	平成14年9月	圧縮・梱包	160 t / 日
19	(株)暁ブランド	朝倉市把木林田字浜崎887番5外4筆	平成15年1月	し尿	40m <sup>3</sup> / 日
20	(有)池内リサイクリング	朝倉市把木志波字中島5970番2外3筆	平成15年3月	切断	8.17 t / 日
21	木下緑化建設(株)	久留米市田主丸町志塚島字徳間林1番3外1筆(保管場所)	平成16年3月	破碎	240 t / 日
22	木下緑化建設(株)	久留米市田主丸町志塚島字徳間林1番3外1筆(保管場所)	平成16年4月	破碎	27.44 t / 日
23	(株)麻生	飯塚市鯉田字上取103番1(保管場所)	平成16年6月	選別	907.2 t / 日
24	宇部興産(株)	京都郡苅田町長浜町7番	平成16年6月	焼成	2,268 t / 日
25	(株)坪井商店	朝倉郡筑前町下高場字浦ノ野2048番1	平成17年1月	圧縮・梱包	127.2 t / 日
26	野坂建設(株)	遠賀郡遠賀町大字尾崎字友田1712番45	平成17年8月	破碎	871.2 t / 日
27	日本耐酸塩工業(株)	田川市大字川宮字堤ノ口1440番1外18筆	平成18年6月	破碎・選別	105 t / 日
28	(有)ゆめ環境	宮若市沼口字西ノ浦1241番1外6筆	平成20年3月	破碎	254.4 t / 日
29	(株)宮崎	太宰府市大字内山字野田446番1外5筆	平成20年8月	選別・圧縮・梱包	179.2 t / 日
30	(株)永和	遠賀郡岡垣町大字野間字尾高原2番13外7筆	平成21年5月	破碎	14.4 t / 日
31	(株)ケイ・アイ・エイチ	宮若市鶴田字上割1579番3外1筆	平成21年11月	破碎	33.52 t / 日
32	(株)リソースプラザ	直方市大字植木1140番地2	平成22年1月	圧縮・梱包	116.8 t / 日
33	(有)創光リサイクル	筑紫野市岡田3丁目10番12	平成22年8月	圧縮・梱包	108.8 t / 日
34	(有)清美寮安徳	筑後市大字前津字南長峯2109番4外1筆	平成22年12月	破碎	66 t / 日
35	J P 資源(株)	小郡市上岩田字西野口1140番4外3筆	平成24年1月	破碎・圧縮	125.8 t / 日

注) 稼働施設のみ掲載。

## Ⅱ 経 年 変 化

- 1 し尿及びごみ処理状況
- 2 施設数

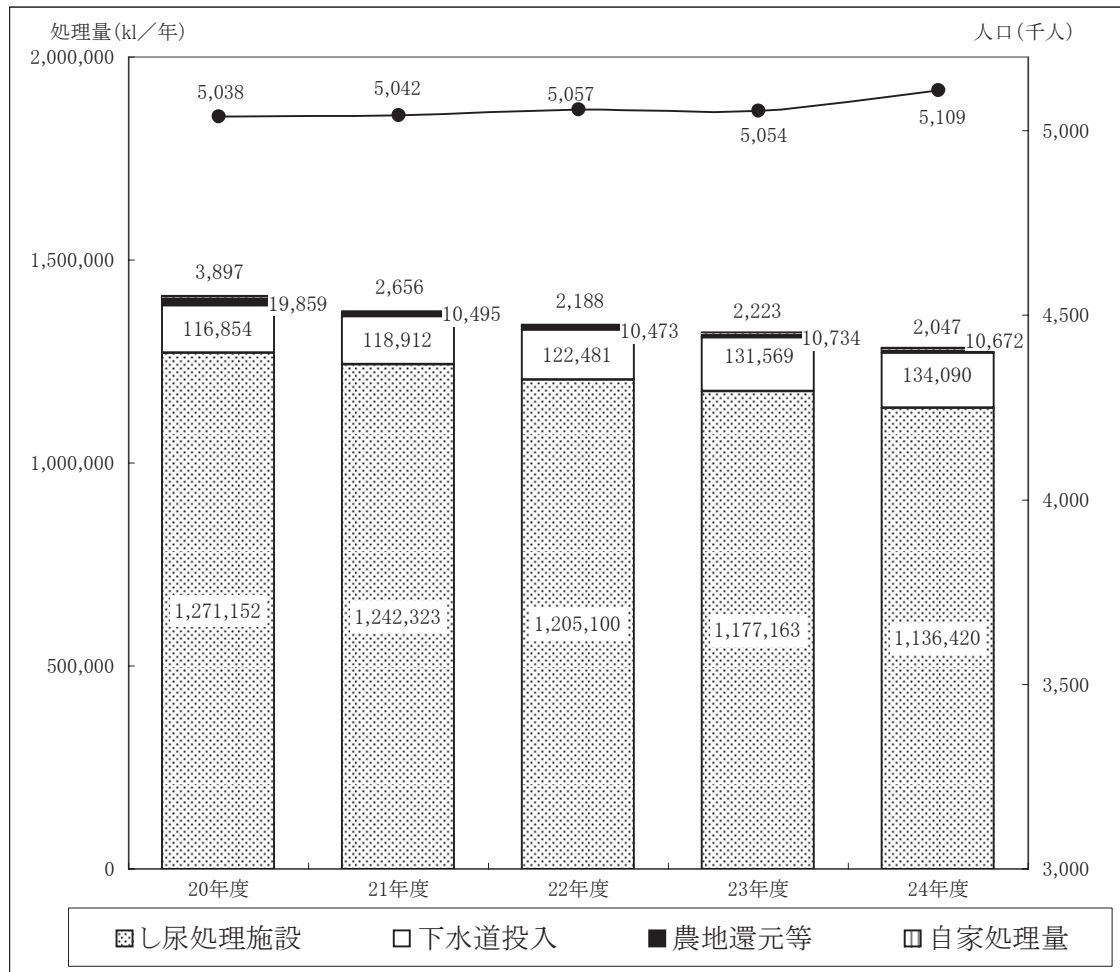


# 1. し尿及びごみ処理状況

## (1) し尿処理の状況

区 分		20年度	21年度	22年度	23年度	24年度	
処理計画区域人口 (千人)		5,038	5,042	5,057	5,054	5,109	
水洗化人口 (千人)	公共下水道 構成比 (%)	3,557 (70.6)	3,620 (71.8)	3,691 (73.0)	3,723 (73.7)	3,788 (74.1)	
	浄化槽 (%)	682 (13.5)	661 (13.1)	653 (12.9)	642 (12.7)	679 (13.3)	
	地域し尿処理 (%)	31 (0.6)	24 (0.5)	23 (0.5)	21 (0.4)	21 (0.4)	
	計 (%)	4,270 (84.8)	4,305 (85.4)	4,368 (86.4)	4,387 (86.8)	4,488 (87.8)	
非水洗化人口 (千人)		768	737	689	667	622	
構成比 (%)		(15.2)	(14.6)	(13.6)	(13.2)	(12.2)	
汲み取りし尿内訳 (kl/年)	総量 (A)	1,411,762	1,374,386	1,340,242	1,321,689	1,283,229	
	計画処理量	下水道投入 (B) 構成比 (%)	116,854 (8.3)	118,912 (8.7)	122,481 (9.1)	131,569 (10.0)	134,090 (10.4)
		し尿処理施設 (C) (%)	1,271,152 (90.0)	1,242,323 (90.4)	1,205,100 (89.9)	1,177,163 (89.1)	1,136,420 (88.6)
	農地還元等 (%)	19,859 (1.4)	10,495 (0.8)	10,473 (0.8)	10,734 (0.8)	10,672 (0.8)	
	計 (%)	1,407,865 (99.7)	1,371,730 (99.8)	1,338,054 (99.8)	1,319,466 (99.8)	1,281,182 (99.8)	
	自家処理量 (%)	3,897 (0.3)	2,656 (0.2)	2,188 (0.2)	2,223 (0.2)	2,047 (0.2)	
処理施設等による処理率 (B)+(C) / (A) (%)		98.3	99.0	99.1	99.0	99.0	

※「住民基本台帳法の一部を改正する法律(平成21年度法律第77号)」により外国人住民についても住民基本台帳制度の対象となったため、平成24年度の処理計画区域人口には、外国人住民も含まれる。

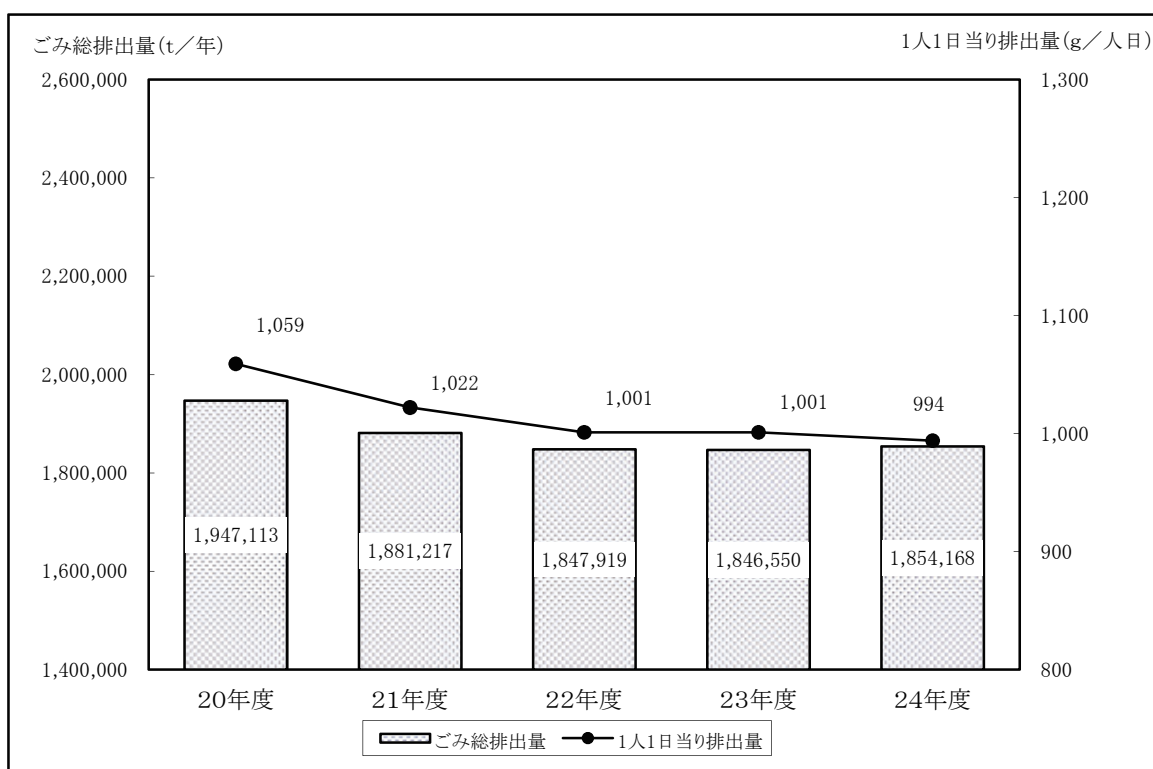


(2)ごみ処理の状況

区 分		20年度	21年度	22年度	23年度	24年度
処理計画区域人口 (千 人)		5,038	5,042	5,057	5,054	5,109
1人あたり排出量 (g/日)		1,059	1,022	1,001	1,001	994
ごみの 排出量 (t/年)	計画収集量	1,486,921	1,448,871	1,424,464	1,433,824	1,429,725
	直接搬入量	328,305	308,847	305,023	297,427	312,240
	集団回収量(A)	131,887	123,499	118,432	115,299	112,203
	合計	1,947,113	1,881,217	1,847,919	1,846,550	1,854,168
	1日あたり排出量	5,335	5,154	5,063	5,059	5,080
ごみ処 理量	直接焼却	1,472,717 (77.5)	1,425,951 (77.3)	1,405,028 (77.5)	1,407,532 (78.1)	1,416,495 (78.3)
	直接埋立	20,497 (1.1)	24,543 (1.3)	20,863 (1.1)	18,439 (1.0)	18,020 (1.0)
	焼却以外の中間処理	284,902 (15.0)	275,952 (15.0)	271,281 (15.0)	271,567 (15.1)	276,213 (15.3)
	直接資源化(B)	121,540 (6.4)	117,264 (6.4)	116,529 (6.4)	104,320 (5.8)	98,695 (5.5)
	合計(C)	1,899,656	1,843,710	1,813,701	1,801,858	1,809,423
	中間処理後再生利用量(D)	207,550	201,923	204,643	206,689	207,496
リサイクル率 $\{(A) + (B) + (D)\} / \{(A) + (C)\} \times 100$		22.7	22.5	22.7	22.2	21.8

※平成21年度及び平成24年度は、平成21年7月中国・九州北部豪雨及び平成24年7月九州北部豪雨の災害廃棄物が含まれている。

※「住民基本台帳法の一部を改正する法律(平成21年度法律第77号)」により外国人住民についても住民基本台帳制度の対象となったため、平成24年度の処理計画区域人口には、外国人住民も含まれる。



## 2. 施 設 数

### (1) し尿処理施設（方式別）

区分		年月	平成21年 3月	平成22年 3月	平成23年 3月	平成24年 3月	平成25年 3月
施 設 数	嫌気性消化方式		2	2	2	2	1
	好気性消化方式		2	2	2	2	2
	希釈ばっ気方式		0	0	0	0	0
	二段活性汚泥方式		1	1	1	1	0
	標準脱窒素処理方式		10	11	11	11	11
	湿式酸化方式		0	0	0	0	0
	高負荷処理方式		15	14	14	14	14
	そ の 他		4	4	4	4	5
合 計			34	34	34	34	33
処理能力 (kl/日)			3,650	3,650	3,650	3,650	3,604

(注) 複数の系統があり、各系統の区分が異なる施設については、平成24年3月時点までは該当する区分のうちのいずれかの欄に計上しているが、平成25年3月時点ではその他の欄に計上している。

### (2) 可燃ごみ処理施設（方式別）

区分		年月	平成21年 3月	平成22年 3月	平成23年 3月	平成24年 3月	平成25年 3月
施 設 数	焼却 施設	全 連 続	16	17	17	17	18
		准 連 続	6	6	6	6	5
		バ ッ チ 運 転	7	5	5	5	5
	燃料化施設 (RDF)			7	7	7	7
	そ の 他 施 設			3	3	3	3
	合 計			39	38	38	38
処理能力 (t/日)			8,218	8,215	8,215	8,215	8,175

(注) バッチ運転の施設数については、平成21年度版までは「機械化バッチ」と「固定バッチ」とを分けて集計していたが、平成22年度版からは合計して集計している。処理能力は、焼却施設の処理能力の合計であり、燃料化施設及びその他施設は含まない。各区分の詳細については、P9を参照のこと。

### (3) 最終処分場

区分	年月	平成21年 3月	平成22年 3月	平成23年 3月	平成24年 3月	平成25年 3月
施 設 数		26	26	26	26	26
う ち 海 面		1	1	1	1	1
埋立地面積 (千 m <sup>2</sup> )		1,192	1,192	1,182	1,192	1,192
全体容量 (千 m <sup>3</sup> )		16,234	16,234	16,324	16,131	16,134
残余容量 (千 m <sup>3</sup> )		8,519	8,139	7,996	6,411	6,213

(4) 浄化槽の新設基数の推移

	平成20年度	平成21年度	平成22年度	平成23年度	平成24年度
浄化槽	4,683	3,618	4,028	4,505	4,440

(注) 平成13年度より単独処理浄化槽の新設はない。

(浄化槽法の改正により、平成13年4月からは新設は原則として禁止されることとなったため。)

(5) 浄化槽の槽設置基数の推移

人槽	設 置 数 【 基 数 】				
	平成21年3月	平成22年3月	平成23年3月	平成24年3月	平成25年3月
～ 20	151,399	151,015	140,133	146,064	148,698
21～ 100	19,914	19,975	19,312	18,088	18,078
101～ 300	3,630	3,547	3,635	3,302	3,271
301～ 500	744	696	724	651	666
501～ 1,000	236	221	219	238	224
1,001～ 2,000	132	114	114	114	113
2,001～ 5,000	50	48	50	50	47
5,001～	12	9	9	7	6
合 計	176,117	175,625	164,196	168,514	171,103
合併処理浄化槽	110,826 (62.9%)	111,850 (63.7%)	112,816 (68.7%)	117,131 (69.5%)	119,820 (70.0%)
単独処理浄化槽	65,291 (37.1%)	63,775 (36.3%)	51,380 (31.3%)	51,383 (30.5%)	51,283 (30.0%)

### Ⅲ 統 計 表

第 1 表 行政区域の状況及び決算額

第 2 表 一般廃棄物処理業者関係  
1 委託・許可業者件数  
2 業者数・従業員数  
3 収集運搬機材  
4 廃棄物処理事業従事職員数

第 3 表 し尿関係  
1 し尿処理人口の内訳  
2 し尿収集の状況  
3 し尿処理の内訳

第 4 表 ごみ関係  
1 ごみ収集の概要  
2 手数料  
3 ごみ処理の概要  
4 ごみ収集の状況  
5 ごみ処理の内訳  
6 ごみ処理のうち「その他の中間処理」  
及び「資源化総量」の内訳  
7 資源化の状況  
8 ごみ処理フローシート



第1表 行政区域の状況及び決算額

人口は平成24年10月1日現在

	計画処理 区域内人口	し尿処理事業決算額 (千円)				ごみ処理事業決算額 (千円)			
		建設・ 改良費	処理及び 維持管理	その他	計	建設・ 改良費	処理及び 維持管理	その他	計
北九州市	985,986	1,078	665,798	3,277	670,153	391,078	9,557,358	647,571	10,596,007
福岡市	1,456,687	19,615	600,376	847	620,838	910,399	21,187,728	154,628	22,252,755
大牟田市	123,958		1,228,918	19,227	1,248,145		1,827,167	41,191	1,868,358
久留米市	305,470	240	376,132	6,562	382,934	638,589	3,415,269	261,963	4,315,821
直方市	58,742		570,512		570,512	5,414	893,290		898,704
飯塚市	132,126	191,018	484,388		675,406	797,931	2,242,055		3,039,986
田川市	50,716	4,150	206,479		210,629	30,952	456,385		487,337
柳川市	71,185	264	147,626		147,890		774,390	170	774,560
八女市	67,344		267,249		267,249		785,667	29,026	814,693
筑後市	49,184	25,048	79,333	20,868	125,249		536,544	37,651	574,195
大川市	37,348	135	75,543		75,678		506,473	20,607	527,080
行橋市	72,769	81,060	622,548		703,608	889	830,975		831,864
豊前市	27,577		125,959		125,959	18,152	262,301		280,453
中間市	44,696		107,016		107,016		403,308		403,308
小郡市	59,516		60,156		60,156		597,479	46,544	644,023
筑紫野市	102,013		64,410		64,410		1,072,986	99,806	1,172,792
春日市	110,781		19,342		19,342	143,057	1,319,698		1,462,755
大野城市	97,759		15,909		15,909	133,558	1,171,905		1,305,463
宗像市	96,194		27,674	31	27,705		1,346,016	936,705	2,282,721
太宰府市	70,755		14,408	643	15,051	99,364	938,845	28,155	1,066,364
古賀市	59,004	13,816	100,488	723	115,027		759,876	31,945	791,821
福津市	56,885		150,531	640	151,171		804,284	36,266	840,550
うきは市	32,103	355	85,973		86,328		464,291	13,606	477,897
宮若市	29,897	99,554	117,377	8	216,939		478,844	6,040	484,884
嘉麻市	42,827		214,375	581	214,956		697,215	3,907	701,122
朝倉市	57,422		220,190	8,979	229,169	175,551	620,388	13,619	809,558
みやま市	40,916		151,114	166	151,280		359,832	774	360,606
糸島市	100,506		159,187		159,187		1,298,447	25,118	1,323,565
市計	4,440,366	436,333	6,959,011	62,552	7,457,896	3,344,934	55,609,016	2,435,292	61,389,242
那珂川町	49,996		108,190	3,088	111,278	95,476	707,584	64,591	867,651
宇美町	37,923		69,354		69,354	13,568	813,582	1,146	828,296
篠栗町	31,712		25,163		25,163	34,021	462,670		496,691
志免町	45,472		61,459	30,056	91,515		768,595	14,184	782,779
須恵町	26,893		65,057		65,057	30,059	442,002		472,061
新宮町	26,998		91,032	15,809	106,841		377,078	5,263	382,341
久山町	8,297		32,248		32,248		100,858		100,858
粕屋町	43,713		30,425		30,425	45,631	706,744	45,641	798,016
芦屋町	15,340		21,146		21,146		168,180		168,180
水巻町	29,780		66,841	166	67,007		310,338		310,338
岡垣町	32,558		41,196		41,196		291,420		291,420
遠賀町	19,632		55,889		55,889		203,018		203,018
小竹町	8,577		50,673	5,683	56,356		160,793	3,443	164,236
鞍手町	17,229		91,278	4,004	95,282		243,681	2,891	246,572
桂川町	14,172		59,375		59,375		208,242	14,161	222,403
筑前町	29,355		42,087	4,838	46,925	85,157	430,712	15,166	531,035
東峰村	2,463		46,248	700	46,948	6,164	31,734		37,898
大刀洗町	15,565		11,288	4	11,292	36,651	180,145	6,366	223,162
大木町	14,646		60,055		60,055	115	180,083	9,063	189,261
広川町	19,792		72,108		72,108		179,796		179,796

	計画処理 区域内人口	し尿処理事業決算額 (千円)				ごみ処理事業決算額 (千円)			
		建設・ 改良費	処理及び 維持管理	その他	計	建設・ 改良費	処理及び 維持管理	その他	計
香春町	12,235		442,119		442,119		147,269	542	147,811
添田町	11,151		44,461		44,461		118,307		118,307
糸田町	9,701		67,973	1,516	69,489		149,921	2,054	151,975
川崎町	18,971		73,449		73,449		197,520		197,520
大任町	5,578		25,493		25,493		64,829		64,829
赤村	3,425		18,562		18,562		43,440		43,440
福智町	24,728		194,789		194,789		363,003		363,003
荻田町	36,090	4,862	163,079		167,941		347,401	509,553	856,954
みやこ町	21,583		105,667		105,667		319,358		319,358
吉富町	7,109		19,431		19,431	6,109	66,301		72,410
上毛町	8,091		21,595		21,595	6,739	73,811	583	81,133
築上町	20,150		69,225	1,762	70,987		320,870		320,870
町村 計	668,925	4,862	2,346,955	67,626	2,419,443	359,690	9,179,285	694,647	10,233,622
県 計	5,109,291	441,195	9,305,966	130,178	9,877,339	3,704,624	64,788,301	3,129,939	71,622,864

## 【一部事務組合】

(単位:千円)

	し尿処理事業決算額				ごみ処理事業決算額			
	建設・改良費	処理及び維持管理費	その他	計	建設・改良費	処理及び維持管理費	その他	計
吉富町外1町		42,363		42,363				
玄界環境					2,312	2,195,089	174,425	2,371,826
大川柳川衛生	399	172,702	50,332	223,433				
うきは久留米	595	130,776	2,605	133,976		576,418	2,605	579,023
豊前広域環境		261,684		261,684				
両筑衛生		187,036		187,036				
飯塚市・桂川町		201,324		201,324		461,321		461,321
宮若市外二町						417,830	128,420	546,250
八女西部広域					3,397	1,304,325	226,506	1,534,228
田川郡東部環境		123,740		123,740		207,030	46,024	253,054
ふくおか県央		156,350	11,036	167,386		549,535	17,182	566,717
豊前市外二町					21,861	264,577	62,910	349,348
行橋市・みやこ町						726,343	13,706	740,049
大野城太宰府					8,636	795,551	36,754	840,941
宗像地区		145,435	2,116	147,551				
甘木・朝倉・三井					364,625	767,263	211	1,132,099
須恵町外二ヶ町		113,531	4,718	118,249	173,980	1,343,584	51,112	1,568,676
遠賀・中間地域		619,232		619,232		1,944,546		1,944,546
筑紫野・小郡・基山						1,145,681	69,317	1,214,998
春日・大野城		24,597	10	24,607		298,809	91,048	389,857
田川地区清掃		328,350	195,276	523,626	1,059,090	491,503	341,765	1,892,358
大牟田・荒尾						1,064,345	1,886	1,066,231
八女中部衛生		269,032		269,032				
宇美町・志免町		97,511	16,244	113,755		150,726	19,834	170,560
福岡都市圏南部					1,960,414		36,384	1,996,798
組合計	994	2,873,663	282,337	3,156,994	3,594,315	14,704,476	1,320,089	19,618,880

第2表 一般廃棄物処理業者関係  
2-1 委託・許可業者件数

	し尿						ごみ					
	収集運搬		中間処理		最終処分		収集運搬		中間処理		最終処分	
	委託	許可	委託	許可	委託	許可	委託	許可	委託	許可	委託	許可
北九州市	10						18	158		14		
福岡市	1	2					64	28		4		
大牟田市	10	4	1				5	9	2			
久留米市		11					14	72		3		
直方市	2						2	7				
飯塚市		10					10	11		4		
田川市		9							1			
柳川市							6	16	2	3		
八女市		7					8	22		3		
筑後市		3					4	23	2	2		
大川市							2	8	6	1		
行橋市	2	2					3	14	1			
豊前市		1						19				
中間市												
小郡市	1	4					1	5				
筑紫野市	1	4					4	3				
春日市		4					3	23				
大野城市		2					3	3				
宗像市		3					3	3				
太宰府市	1	1					2	2				
古賀市		2					2	1				
福津市		2					3	3	1	1		
うきは市		2					4	5	1			
宮若市		4					6	6				
嘉麻市		9					5	5		3		
朝倉市		3	2				9	9			1	
みやま市		3					7	31	8			
糸島市		5					4	4		2		
市計	28	97	3				192	490	24	40	1	
那珂川町	1	1					1	1	1			
宇美町		2					3	2	1			
篠栗町		2					7	4				
志免町		2					4	4	1			
須恵町		2						2				
新宮町	1	2					1	1				
久山町		2					3	3				
粕屋町		4					1	3				
芦屋町												
水巻町												
岡垣町												
遠賀町												
小竹町		2					3	3				
鞍手町		2					1	1				
桂川町		4					2	2				
筑前町	2	2					2	3		1		
東峰村		2					1	1				
大刀洗町		1					1	1				
大木町		1					1	5	7			
広川町		1					2	10				

	し 尿						ご み					
	収集運搬		中間処理		最終処分		収集運搬		中間処理		最終処分	
	委託	許可	委託	許可	委託	許可	委託	許可	委託	許可	委託	許可
香春町		1					3	7				
添田町							5					
糸田町	1						2					
川崎町		2					3					
大任町		2					2					
赤村							1					
福智町		4					3					
苅田町		2					6	41				
みやこ町		3					6	10	1		1	
吉富町		1					1	9				
上毛町							1	10				
築上町		2					3	1				
町村計	5	49					69	124	11	1	1	
県計	33	146	3				261	614	35	41	2	

2-1 委託・許可業者件数【一部事務組合】

	し 尿			ご み		
	収集運搬	中間処理	最終処分	収集運搬	中間処理	最終処分
	委託：許可	委託：許可	委託：許可	委託：許可	委託：許可	委託：許可
吉富町外1町		1				
玄界環境						
大川柳川衛生		9				
うきは久留米						
豊前広域環境		5				
両筑衛生						
飯塚市・桂川町						
宮若市外二町					3	
八女西部広域						
田川郡東部環境		4				
ふくおか県央						
豊前市外二町					1	
行橋市・みやこ町						
大野城太宰府						
宗像地区						
甘木・朝倉・三井						
須恵町外二ヶ町	1		3	5	6	1
遠賀・中間地域	6	7		11	13	4
筑紫野・小郡・基山					4	
春日・大野城						
田川地区清掃		11		1	3	
大牟田・荒尾						
八女中部衛生						
宇美町・志免町			1		1	1
福岡都市圏南部						
組合計	7	37	4	17	13	19
					5	2

2-2 業者数・従業員数

	市町村内に主たる事務所を有する業者数			従 業 員 数			
	総 数	(件)		総 数	(人)		
		し尿	ごみ		収集運搬	中間処理	最終処分
北九州市	182	10	172	2,408	1,963	445	
福岡市	48	3	45	1,304	1,293	11	
大牟田市	24	12	12	292	250	42	
久留米市	82	11	72	1,184	1,139	45	
直方市	9	2	9	81	81		
飯塚市	24	9	17	246	233	13	
田川市	10	9	1	64	61	3	
柳川市	29	6	27	266	230	36	
八女市	19	7	13	158	147	11	
筑後市	10	3	7	33	31	2	
大川市	12	3	10	153	146	7	
行橋市	10	2	8	112	93	19	
豊前市	20	1	19	187	187		
中間市	7	3	4	108	108		
小郡市	5	2	3	51	51		
筑紫野市	6	3	3	93	93		
春日市	5	2	3	68	68		
大野城市	4	1	3	76	64	6	6
宗像市	6	3	3	100	100		
太宰府市	2	1	2	36	36		
古賀市	5	3	2	46	46		
福津市	5	2	3	47	47		
うきは市	6	2	5	45	45		
宮若市	6	3	5	60	60		
嘉麻市	10	5	7	55	52	3	
朝倉市	12	3	9	168	90	23	55
みやま市	25	3	24	164	161	3	
糸島市	6	4	6	68	60	8	
市 計	589	118	494	7,673	6,935	677	61
那珂川町	3	1	2	58	56	2	
宇美町	5	2	3	62	62		
篠栗町	3	2	3	43	43		
志免町	5	2	4	54	54		
須恵町	4	2	2	32	32		
新宮町	1		1	21	21		
久山町	2	1	2	16	16		
粕屋町	8	4	4	74	74		
芦屋町	5	3	3	67	67		
水巻町	4	1	3	22	22		
岡垣町	1		1	25	25		
遠賀町	4	1	3	41	25	16	
小竹町	2	1	2	14	14		
鞍手町	2	2	1	26	26		
桂川町	3	1	2	15	15		
筑前町	3	1	3	47	44	3	
東峰村							
大刀洗町	1	1	1	5	5		
大木町							
広川町	11	1	10	40	40		

	市町村内に主たる事務所を有する業者数			従業員数			
	総数	(件)		総数	(人)		
		し尿	ごみ		収集運搬	中間処理	最終処分
香春町	6	1	5	46	46		
添田町	4		4	15	15		
糸田町	3	1	2	24	24		
川崎町	5	2	3	35	35		
大任町	2		2	6	6		
赤村	1		1	2	2		
福智町	7	4	3	54	54		
荻田町	9	3	6	80	45	35	
みやこ町	6	1	5	32	32		
吉富町	1		1	2	2		
上毛町	2		2	8	8		
築上町	5	2	3	46	20	21	5
町村計	118	40	87	1,012	930	77	5
県計	707	158	581	8,685	7,865	754	66

※し尿とごみ兼業で行う業者も含む。

2-3 収集運搬機材

	し 尿								ご み					
	バキューム車		その他車両		運搬車		運搬船等船舶		収集車		運搬車		運搬船等船舶	
	台数	積載量 (kl)	台数	積載量 (kl)	台数	積載量 (kl)	隻数	積載量 (kl)	台数	積載量 (t)	台数	積載量 (t)	隻数	積載量 (t)
北九州市	37	113							1,188	3,512				
福岡市	17	61							369	953	25	202		
大牟田市	69	232							142	299	4	10		
久留米市	36	98							395	1,006	9	90		
直方市	19	64							45	119	4	28		
飯塚市	51	152			1	4			131	276				
田川市	28	81							13	31				
柳川市									62	98				
八女市	29	99	1	1					85	207				
筑後市	8	22							66	167				
大川市									21	42	4	8		
行橋市	30	90			6	56			81	190				
豊前市	21	66							80	179				
中間市														
小郡市	8	17			1	10			37	95				
筑紫野市	6	18			1	10			27	68				
春日市	4	10							31	68				
大野城市	5	16							54	132				
宗像市	8	22							39	72	2	3	1	1
太宰府市	3	9			1	10			20	42				
古賀市	11	46							42	112				
福津市	9	27			2	20			30	63				
うきは市	12	34							40	99				
宮若市	19	65							23	43				
嘉麻市	18	55			18	55			36	78				
朝倉市	27	107							44	109	16	38		
みやま市	14	38							84	171				
糸島市	23	74	2	15					16	43	10	25		
市計	512	1,616	3	16	30	165			3,201	8,274	74	404	1	1
那珂川町	3	6			1	10			18	42	4	8		
宇美町	7	17							34	75				
篠栗町	3	9							16	39				
志免町	6	20							15	36				
須恵町	6	18							9	21				
新宮町	12	47	1	2	2	20			20	45				
久山町	4	11			2	20			16	44	3	6		
粕屋町	8	22	3	8					21	52	1	3		
芦屋町														
水巻町														
岡垣町														
遠賀町														
小竹町	12	38							14	32				
鞍手町	9	26							5	13	3	4		
桂川町	6	19							11	16				
筑前町	21	86			2	20			21	57	4	10		
東峰村	27	107			2	25			11	34				
大刀洗町	2	5	1	4					4	13	7	15		
大木町	7	34							25	48	7	23		
広川町	7	19							29	58				

	し尿								ごみ					
	バキューム車		その他車両		運搬車		運搬船等船舶		収集車		運搬車		運搬船等船舶	
	台数	積載量 (kl)	台数	積載量 (kl)	台数	積載量 (kl)	隻数	積載量 (kl)	台数	積載量 (t)	台数	積載量 (t)	隻数	積載量 (t)
香春町	12	44	1	3					34	99				
添田町									9	13				
糸田町	5	10							4	13				
川崎町	10	30							5	11				
大任町									1	2	1	2		
赤村									2	4				
福智町	18	51							12	43				
荇田町	6	14							234	1,463			7	3,490
みやこ町	11	40			3	30			12	30	8	51		
吉富町	22	70	1	4					73	155				
上毛町	21	68	13	8					59	113				
築上町	10	31			1	10			17	37				
町村計	255	842	20	29	13	135			731	2,608	38	122	7	3,490
県計	767	2,458	23	45	43	300			3,932	10,882	112	526	8	3,491

2-3 収集運搬機材 【一部事務組合】

	し 尿								ご み					
	バキューム車		その他車両		運搬車		運搬船等船舶		収集車		運搬車		運搬船等船舶	
	台数	積載量 (kl)	台数	積載量 (kl)	台数	積載量 (kl)	隻数	積載量 (kl)	台数	積載量 (t)	台数	積載量 (t)	隻数	積載量 (t)
吉富町外1町	20	64												
玄界環境														
大川柳川衛生	46	128												
うきは久留米					2	14				13	102			
豊前広域環境	36	118			4	40								
両筑衛生					3	5								
飯塚市・桂川町														
宮若市外二町														
八女西部広域										5	12			
田川郡東部環境	26	93	1	3	4	13								
ふくおか県央					2	3				2	8			
豊前市外二町										2	6			
行橋市・みやこ町										6	64			
大野城太宰府														
宗像地区														
甘木・朝倉・三井														
須恵町外二ヶ町					1	1				16	152			
遠賀・中間地域	28	96							77	204	10	82		
筑紫野・小郡・基山														
春日・大野城														
田川地区清掃	38	111								2	8			
大牟田・荒尾														
八女中部衛生	33	110												
宇美町・志免町					1	4				1	4			
福岡都市圏南部														
組合 計	227	720	1	3	17	80			77	204	57	438		

## 2-4 廃棄物処理事業従事職員数(地方公務員)

(単位:人)

	し尿				ごみ					合計										
	一般職		技能職		合計	一般職		技能職			合計	一般職		技能職			合計			
	事務系	技術系	収集運搬	中間処理		最終処分	その他	事務系	技術系	収集運搬		中間処理	最終処分	その他	事務系	技術系		収集運搬	中間処理	最終処分
北九州市	2	1	3	9	15	25	30	258	7	5	325	27	31	261	16	5	340			
福岡市	3	1			4	96	99	48	44	4	24	99	100	48	44	4	24	319		
大牟田市	17	2	44	4	67	20		54	7		81	37	2	98	11		148			
久留米市	3				3	61	24	41	6	8	4	64	24	41	6	8	4	147		
直方市	2		6		8	9		30			39	11		30	6		47			
飯塚市	3		10	6	2	21	6	2	27	9	1	45	9	2	37	15	3	66		
田川市	2				2	3		29			32	5		29			34			
柳川市						4		5	1		10	4		5	1		10			
八女市			4		4	3		7			10	3		7	4		14			
筑後市	1				1	6		6			12	7		6			13			
大川市						4	1	4	10		19	4	1	4	10		19			
行橋市	5		7		12	6		32			38	11		39			50			
豊前市			2		2	4		12			16	4		14			18			
中間市	1				1	3					3	4					4			
小郡市	1				1	1					1	2					2			
筑紫野市	1				1	1					1	2					2			
春日市	1				1	4					4	5					5			
大野城市	1				1	10					10	11					11			
宗像市	1				1	9					9	10					10			
太宰府市	1				1	5					5	6					6			
古賀市	6				6	4					4	10					10			
福津市	2				2	3					3	5					5			
うきは市	1				1	2					2	3					3			
宮若市	1				1	1					1	2					2			
嘉麻市	2		6		8	2		12	8		22	4		12	14		30			
朝倉市	3				3	5		17			22	8		17			25			
みやま市	1				1	1		3			4	2		3			5			
糸島市	3				3	6	1				7	9	1				10			
市計	64	4	66	35	2	171	304	157	577	99	13	34	1,184	368	161	643	134	13	36	1,355
那珂川町	3				3	3					3	6					6			
宇美町	1				1	2			3		5	3			3		6			
篠栗町						5					5	5					5			
志免町	2				2	4					4	6					6			
須恵町	3				3	4					4	7					7			
新宮町	2				2	4					4	6					6			
久山町	1				1	1					1	2					2			
粕屋町	1				1	2		1			3	3		1			4			
芦屋町	1				1	2					2	3					3			
水巻町																				
岡垣町	1				1	2					2	3					3			
遠賀町	1				1	2					2	3					3			
小竹町	1				1	2					2	3					3			
鞍手町	1				1	2					2	3					3			
桂川町	1				1	1					1	2					2			
筑前町	1				1	3					3	4					4			
東峰村						1					1	1					1			
大刀洗町	1				1	1					1	2					2			
大木町	2				2	3					3	5					5			
広川町	1				1	3					3	4					4			

	し 尿				ご み				合 計											
	一般職		技 能 職		合計	一般職		技 能 職		合計	一般職		技 能 職		合計					
	事務系	技術系	収集運搬	中間処理		最終処分	その他	事務系	技術系		収集運搬	中間処理	最終処分	その他						
香春町	1				1	2				2	3				3					
添田町	1				1	1				1	2				2					
糸田町						2				2	2				2					
川崎町						5	3			8	5	3			8					
大任町	1				1	1				1	2				2					
赤村	1				1	1				1	2				2					
福智町	1				1	2				2	3				3					
荻田町	2				2	2	5			7	4	5			9					
みやこ町	2				2	3				3	5				5					
吉富町						1				1	1				1					
上毛町						1	6			7	1	6			7					
築上町						8	2			10	8	2			10					
町村計	33				33	76	10	7	3	96	109	10	7	3	129					
県計	97	4	66	35	2	204	380	157	587	106	16	34	1,280	477	161	653	141	16	36	1,484

## 2-4 廃棄物処理事業従事職員数(地方公務員) 【一部事務組合】

(単位:人)

	し尿						ごみ						合計								
	一般職		技術職				合計	一般職		技術職				合計	一般職		技術職				合計
	事務系	技術系	収集運搬	中間処理	最終処分	その他		事務系	技術系	収集運搬	中間処理	最終処分	その他		事務系	技術系	収集運搬	中間処理	最終処分	その他	
吉富町外1町		2					2								2						2
玄界環境							32							32	32						32
大川柳川衛生	3			6			9							3			6				9
うきは久留米	1						1	1	3		1			5	2	3		1			6
豊前広域環境	4	1		1			6							4	1		1				6
両筑衛生	6	7					13							6	7						13
飯塚市・桂川町	3			5			8	6					6	9		5					14
宮若市外二町							2		3				5	2		3					5
八女西部広域							5		5				10	5		5					10
田川郡東部環境				4			4	5		9			14	5		13					18
ふくおか県央	1	1					2	1	1				2	2	2						4
豊前市外二町							5		8				13	5		8					13
行橋市・みやこ町							1						1	1							1
大野城太宰府							4						4	4							4
宗像地区	2						2						2								2
甘木・朝倉・三井							9	2		6	1	18	9	2		6		1			18
須恵町外二ヶ町	1	1					2	6	3				9	7	4						11
遠賀・中間地域	4	2		5			11	5	4	2			11	9	6	7					22
筑紫野・小郡・基山							6						6	6							6
春日・大野城	1						1	5					5	6							6
田川地区清掃	5			13			18	2		17	1	20	7		30	1					38
大牟田・荒尾							4	2		4		10	4	2		4					10
八女中部衛生	2						2						2								2
宇美町・志免町	3						3	2				2	5								5
福岡都市圏南部							7	12				19	7	12							19
組合計	36	14		34			84	108	27		55	1	1	192	144	41		89	1	1	276

第3表 し尿関係  
3-1 し尿処理人口の内訳

平成24年10月1日現在  
(単位:人)

	水洗化人口					非水洗化人口			総人口
	公共 下水道	コミュニテイ プラント	浄化槽人口		計画収集	自家処理			
				合併処理人口					
北九州市	979,387	978,027		1,360	859	6,599	6,599		985,986
福岡市	1,452,421	1,419,478		32,943		4,266	4,266		1,456,687
大牟田市	70,297	40,889		29,408	24,432	53,661	53,647	14	123,958
久留米市	266,770	200,884		65,886	44,297	38,700	38,388	312	305,470
直方市	28,493	5,831	4,669	17,993	15,559	30,249	30,153	96	58,742
飯塚市	87,786	50,175	108	37,503	37,503	44,340	44,340		132,126
田川市	32,690		722	31,968	27,956	18,026	17,871	155	50,716
柳川市	49,818	8,984		40,834	30,690	21,367	21,290	77	71,185
八女市	47,188	8,856		38,332	22,462	20,156	20,039	117	67,344
筑後市	34,483	9,288		25,195	15,600	14,701	14,686	15	49,184
大川市	26,785	3,330		23,455	13,788	10,563	10,549	14	37,348
行橋市	43,833	10,315		33,518	21,684	28,936	28,851	85	72,769
豊前市	14,854	6,962		7,892	7,382	12,723	12,497	226	27,577
中間市	33,146	22,362	4,982	5,802	5,331	11,550	11,548	2	44,696
小郡市	50,803	47,545		3,258	2,261	8,713	8,713		59,516
筑紫野市	100,996	86,972	2,019	12,005	10,698	1,017	1,017		102,013
春日市	110,369	109,512		857	49	412	412		110,781
大野城市	97,480	97,192		288	92	279	279		97,759
宗像市	93,987	91,669		2,318	2,225	2,207	2,135	72	96,194
太宰府市	70,412	68,049		2,363	1,040	343	343		70,755
古賀市	51,527	44,422		7,105	6,870	7,477	7,477		59,004
福津市	44,370	28,030	5,553	10,787	10,356	12,515	12,515		56,885
うきは市	24,850	17,512		7,338	6,587	7,253	7,118	135	32,103
宮若市	10,790	943		9,847	9,296	19,107	19,083	24	29,897
嘉麻市	15,234		583	14,651	14,651	27,593	27,593		42,827
朝倉市	36,015	13,719		22,296	15,492	21,407	21,407		57,422
みやま市	18,939	2,534		16,405	14,389	21,977	21,952	25	40,916
糸島市	87,266	62,098		25,168	24,977	13,240	12,819	421	100,506
市計	3,980,989	3,435,578	18,636	526,775	386,526	459,377	457,587	1,790	4,440,366
那珂川町	46,022	45,227		795	737	3,974	3,974		49,996
宇美町	34,758	30,072		4,686	4,191	3,165	3,165		37,923
篠栗町	29,993	28,613		1,380	1,224	1,719	1,719		31,712
志免町	43,553	42,411		1,142	304	1,919	1,919		45,472
須恵町	19,857	14,681		5,176	4,071	7,036	7,036		26,893
新宮町	24,568	16,064		8,504	5,119	2,430	2,430		26,998
久山町	7,124	6,871		253	231	1,173	1,130	43	8,297
粕屋町	41,898	39,969		1,929	1,834	1,815	1,815		43,713
芦屋町	15,191	15,141		50		149	149		15,340
水巻町	23,737	19,398		4,339	3,521	6,043	6,043		29,780
岡垣町	31,282	28,230		3,052	2,205	1,276	1,212	64	32,558
遠賀町	17,357	7,242		10,115	9,752	2,275	2,261	14	19,632
小竹町	2,884	62		2,822	2,719	5,693	5,664	29	8,577
鞍手町	7,573	4,940		2,633	2,455	9,656	9,656		17,229
桂川町	4,758		570	4,188	4,018	9,414	9,414		14,172
筑前町	25,909	19,962		5,947	5,265	3,446	3,446		29,355
東峰村	1,408			1,408	1,298	1,055	1,004	51	2,463
大刀洗町	13,661	11,529		2,132	1,937	1,904	1,904		15,565
大木町	13,111			13,111	10,675	1,535	1,535		14,646
広川町	13,108	1,984		11,124	8,375	6,684	6,674	10	19,792

	水洗化人口				非水洗化人口			総人口	
	公共 下水道	コミュニテイ プラント	浄化槽人口		計画収集	自家処理			
				合併処理人口					
香春町	6,844			6,844	6,499	5,391	5,361	30	12,235
添田町	3,733			3,733	2,897	7,418	7,408	10	11,151
糸田町	3,773		90	3,683	2,170	5,928	5,928		9,701
川崎町	6,615			6,615	3,987	12,356	12,356		18,971
大任町	1,663			1,663	1,638	3,915	3,915		5,578
赤村	1,278			1,278	1,128	2,147	2,147		3,425
福智町	5,372		1,593	3,779	2,389	19,356	19,356		24,728
薊田町	30,053	11,776		18,277	16,554	6,037	6,037		36,090
みやこ町	13,020	1,610		11,410	8,005	8,563	8,523	40	21,583
吉富町	3,449	1,280		2,169	1,878	3,660	3,660		7,109
上毛町	3,996			3,996	3,921	4,095	4,095		8,091
築上町	9,031	5,536		3,495	3,382	11,119	11,049	70	20,150
町村計	506,579	352,598	2,253	151,728	124,379	162,346	161,985	361	668,925
県計	4,487,568	3,788,176	20,889	678,503	510,905	621,723	619,572	2,151	5,109,291

## 3-1 し尿処理人口の内訳【一部事務組合】

(単位:人)

	水洗化人口					非水洗化人口		
		公共 下水道	コミュニティ・ プラント	浄化槽人口		計画収集 人口	自家処理 人口	
					合併処理人口			
吉富町外1町環境 衛生事務組合	7,445	1,280		6,165	4,755	7,755	7,755	
大川柳川衛生組合	76,603	12,314		64,289	44,478	31,930	31,839	91
うきは久留米 環境施設組合	37,716	19,911		17,805	15,569	14,556	14,388	168
豊前広域環境 施設組合	31,880	10,905		20,975	15,387	25,956	25,660	296
両筑衛生施設組合	273,176	237,985	2,019	33,172	27,306	21,903	21,870	33
飯塚市・桂川町 衛生施設組合	22,790		570	22,220	20,541	27,822	27,822	
田川郡東部 環境衛生施設組合	13,518			13,518	12,162	18,938	18,898	40
ふくおか県央 環境施設組合	16,087	62	108	15,917	15,814	26,926	26,897	29
宗像地区事務組合	136,731	118,073	5,553	13,105	12,581	16,348	16,276	72
須恵町外二ヶ町 清掃施設組合	88,147	83,263		8,485	7,129	10,570	10,570	
遠賀・中間地域 広域行政事務組合	120,713	92,373	4,982	23,358	20,809	21,293	21,213	80
春日大野城 衛生施設組合	207,849	206,704		1,145	141	691	691	
田川地区 清掃施設組合	46,592		2,404	44,188	35,332	57,524	57,369	155
八女中部 衛生施設事務組合	37,975	10,840		27,135	20,469	23,512	23,502	10
宇美町・志免町 衛生施設組合	78,311	72,483		5,828	4,495	5,084	5,084	
組合 計	1,199,134	866,193	15,636	317,305	256,968	310,808	309,834	974

## 3-2 し尿収集の状況

(単位:kl/年)

	し尿					浄化槽汚泥				
	収集総量				自家 処理量	収集総量				自家 処理量
		直営	委託	許可			直営	委託	許可	
北九州市	19,266		19,266			15,165			15,165	
福岡市	11,211		11,211			8,746			8,746	
大牟田市	86,193	24,577	61,616		22	32,202			32,202	
久留米市	29,068			29,068	159	45,880			45,880	
直方市	43,964		43,964		123	9,826			9,826	
飯塚市	71,754	6,242		65,512		37,403			37,403	
田川市	20,252			20,252	164	31,677			31,677	
柳川市	22,693			22,693	82	27,336			27,336	
八女市	21,910			21,910	1	27,437			27,437	
筑後市	11,433			11,433	11	15,935			15,935	
大川市	14,065			14,065	19	13,077			13,077	
行橋市	38,633	3,240	35,393		74	15,408	18		15,390	
豊前市	12,832	259		12,573	193	4,801			4,801	
中間市	15,650		15,650		1	8,832			8,832	
小郡市	3,772			3,772		7,072			7,072	
筑紫野市	2,893			2,893		8,187			8,187	
春日市	579			579		460			460	
大野城市	563			563		360			360	
宗像市	2,767			2,767	48	2,543			2,543	
太宰府市	1,351			1,351		624			624	
古賀市	8,207			8,207		5,512			5,512	
福津市	18,932			18,932		6,924			6,924	
うきは市	6,197			6,197	117	6,864			6,864	
宮若市	22,541			22,541	28	12,335			12,335	
嘉麻市	30,948			30,948		11,644			11,644	
朝倉市	11,801			11,801		18,646			18,646	
みやま市	19,248			19,248	22	20,399			20,399	
糸島市	22,815			22,815	749	16,738			16,738	
市計	571,538	34,318	187,100	350,120	1,813	412,033	18		412,015	
那珂川町	2,627			2,627		1,475			1,475	
宇美町	3,417			3,417		2,200			2,200	
篠栗町	1,938			1,938		1,414			1,414	
志免町	1,656			1,656		1,408			1,408	
須恵町	7,536	7,536				3,888	3,888			
新宮町	2,975			2,975		4,405			4,405	
久山町	1,856			1,856	13	735			735	
粕屋町	1,424			1,424		1,110			1,110	
芦屋町	149		149			493			493	
水巻町	8,083		8,083			4,883			4,883	
岡垣町	3,570		3,570		33	2,908			2,908	
遠賀町	3,860		3,860		7	8,074			8,074	
小竹町	7,501			7,501	36	2,976			2,976	
鞍手町	12,882			12,882		3,007			3,007	
桂川町	10,613			10,613		4,131			4,131	
筑前町	2,793			2,793		3,464			3,464	
東峰村	841			841		1,513			1,513	21
大刀洗町	1,236			1,236		1,431			1,431	
大木町	2,349			2,349		8,269			8,269	
広川町	6,307			6,307	10	7,544			7,544	

	し 尿					浄化槽汚泥				
	収集総量			自家 処理量	収集総量	収集総量			自家 処理量	
	直営	委託	許可			直営	委託	許可		
香春町	5,163			5,163	12	4,990		4,990		
添田町	5,833			5,833	5	4,865			4,865	
糸田町	5,490			5,490		3,309			3,309	
川崎町	10,957			10,957		8,150			8,150	
大任町	2,640			2,640		3,357			3,357	
赤村	1,876			1,876		1,133			1,133	
福智町	14,020			14,020		9,726			9,726	
苅田町	11,973			11,973		13,100			13,100	
みやこ町	10,832			10,832	41	5,667			5,667	
吉富町	3,304			3,304		933			933	
上毛町	3,181			3,181		2,206			2,206	
築上町	11,272			11,272	56	4,335			4,335	
町村計	170,154	7,536	15,662	146,956	213	127,099	3,888	4,990	118,221	21
県計	741,692	41,854	202,762	497,076	2,026	539,132	3,906	4,990	530,236	21

3-2 し尿収集の状況

(単位:kl/年)

	合 計					くみ取りし尿 の手数料(料金)			
	収集総量				自家 処理量	従 量 制	定 額 制	無 料	実 施 無 し
		直営	委託	許可					
北九州市	34,431		19,266	15,165			○		
福岡市	19,957		11,211	8,746			○		
大牟田市	118,395	24,577	61,616	32,202	22		○		
久留米市	74,948			74,948	159	○			
直方市	53,790		43,964	9,826	123	○			
飯塚市	109,157	6,242		102,915		○			
田川市	51,929			51,929	164	○			
柳川市	50,029			50,029	82	○			
八女市	49,347			49,347	1	○			
筑後市	27,368			27,368	11	○			
大川市	27,142			27,142	19	○			
行橋市	54,041	3,258	35,393	15,390	74	○			
豊前市	17,633	259		17,374	193	○			
中間市	24,482		15,650	8,832	1	○			
小郡市	10,844			10,844		○			
筑紫野市	11,080			11,080			○		
春日市	1,039			1,039		○			
大野城市	923			923				○	
宗像市	5,310			5,310	48		○		
太宰府市	1,975			1,975			○		
古賀市	13,719			13,719			○		
福津市	25,856			25,856				○	
うきは市	13,061			13,061	117	○			
宮若市	34,876			34,876	28	○			
嘉麻市	42,592			42,592		○			
朝倉市	30,447			30,447		○			
みやま市	39,647			39,647	22	○			
糸島市	39,553			39,553	749	○			
市 計	983,571	34,336	187,100	762,135	1,813	19	7	0	2
那珂川町	4,102			4,102		○			
宇美町	5,617			5,617			○		
篠栗町	3,352			3,352				○	
志免町	3,064			3,064			○		
須恵町	11,424	11,424					○		
新宮町	7,380			7,380				○	
久山町	2,591			2,591	13	○			
粕屋町	2,534			2,534			○		
芦屋町	642		149	493		○			
水巻町	12,966		8,083	4,883		○			
岡垣町	6,478		3,570	2,908	33	○			
遠賀町	11,934		3,860	8,074	7	○			
小竹町	10,477			10,477	36			○	
鞍手町	15,889			15,889			○		
桂川町	14,744			14,744		○			
筑前町	6,257			6,257		○			
東峰村	2,354			2,354	21	○			
大刀洗町	2,667			2,667		○			
大木町	10,618			10,618		○			
広川町	13,851			13,851	10	○			

	合 計					くみ取りし尿 の手数料(料金)			
	収集総量				自家 処理量	従 量 制	定 額 制	無 料	実 施 無 し
		直営	委託	許可					
香春町	10,153		4,990	5,163	12				○
添田町	10,698			10,698	5	○			
糸田町	8,799			8,799		○			
川崎町	19,107			19,107		○			
大任町	5,997			5,997		○			
赤村	3,009			3,009		○			
福智町	23,746			23,746		○			
茹田町	25,073			25,073		○			
みやこ町	16,499			16,499	41	○			
吉富町	4,237			4,237					○
上毛町	5,387			5,387					○
築上町	15,607			15,607	56	○			
町村計	297,253	11,424	20,652	265,177	234	21	5	0	6
県計	1,280,824	45,760	207,752	1,027,312	2,047	40	12	0	8

3-2 し尿収集の状況 【一部事務組合】

(単位:kl/年)

	し 尿					浄 化 槽 汚 泥				
	収集総量				自家 処理量	収集総量				自家 処理量
		直営	委託	許可			直営	委託	許可	
吉富町外1町環境衛生事務組合	6,485			6,485		3,139			3,139	
大川柳川衛生組合	36,758			36,758	100	40,413			40,413	
うきは久留米環境施設組合					134					
豊前広域環境施設組合	29,118	259		28,363	258	12,090			12,090	
両筑衛生施設組合										
飯塚市・桂川町衛生施設組合	36,124			36,124		22,149			22,149	
田川郡東部環境衛生施設組合	15,485			15,485	20	14,318			14,318	
ふくおか県央環境施設組合	36,743			36,743		16,010			16,010	
宗像地区事務組合	21,690			21,690	48	9,427			9,427	
須恵町外二ヶ町清掃施設組合	10,898	10,898				6,412	6,412			
遠賀・中間地域広域行政事務組合	31,312		31,312		41	25,190			25,190	
春日大野城衛生施設組合	1,142			1,142		820			820	
田川地区清掃施設組合	50,719			50,719	164	52,862			52,862	
八女中部衛生施設事務組合	20,486			20,486		27,553			27,553	
宇美町・志免町衛生施設組合	5,073			5,073		3,609			3,609	
組合計	302,033	11,157	31,312	259,068	765	233,992	6,412		227,580	

	合 計				
	収集総量				自家 処理量
		直 営	委 託	許 可	
吉富町外1町環境衛生事務組合	9,624			9,624	
大川柳川衛生組合	77,171			77,171	100
うきは久留米環境施設組合					134
豊前広域環境施設組合	40,712	259		40,453	258
両筑衛生施設組合					
飯塚市・桂川町衛生施設組合	58,273			58,273	
田川郡東部環境衛生施設組合	29,803			29,803	20
ふくおか県央環境施設組合	52,753			52,753	
宗像地区事務組合	31,117			31,117	48
須恵町外二ヶ町清掃施設組合	17,310	17,310			
遠賀・中間地域広域行政事務組合	56,502		31,312	25,190	41
春日大野城衛生施設組合	1,962			1,962	
田川地区清掃施設組合	103,580			103,580	164
八女中部衛生施設事務組合	48,039			48,039	
宇美町・志免町衛生施設組合	8,682			8,682	
組 合 計	535,528	17,569	31,312	486,647	765

## 3-3 し尿処理の内訳

(単位:kl/年)

	し尿処理施設			下水道投入		
	し尿	浄化槽汚泥	計	し尿	浄化槽汚泥	計
北九州市				19,266	15,165	34,431
福岡市				11,211	8,746	19,957
大牟田市	86,193	32,202	118,395			
久留米市	10,218	14,545	24,763	18,850	31,335	50,185
直方市	43,964	9,826	53,790			
飯塚市	70,030	26,435	96,465	1,724	10,968	12,692
田川市	20,252	31,677	51,929			
柳川市	22,693	27,336	50,029			
八女市	22,152	27,553	49,705			
筑後市	11,433	15,935	27,368			
大川市	14,065	13,077	27,142			
行橋市	38,633	15,408	54,041			
豊前市	12,832	4,801	17,633			
中間市	15,650	8,832	24,482			
小郡市	3,772	7,072	10,844			
筑紫野市	2,893	8,187	11,080			
春日市				579	460	1,039
大野城市				563	360	923
宗像市	2,767	2,543	5,310			
太宰府市	1,351	624	1,975			
古賀市	8,207	5,512	13,719			
福津市	18,932	6,924	25,856			
うきは市	6,197	6,864	13,061			
宮若市	22,541	12,335	34,876			
嘉麻市	30,948	11,644	42,592			
朝倉市	11,254	18,403	29,657	547	243	790
みやま市	19,248	20,399	39,647			
糸島市	22,815	16,738	39,553			
市計	519,040	344,872	863,912	52,740	67,277	120,017
那珂川町				2,627	1,475	4,102
宇美町	3,417	2,200	5,617			
篠栗町	1,938	1,414	3,352			
志免町	1,656	1,408	3,064			
須恵町	7,536	3,888	11,424			
新宮町				2,975	4,405	7,380
久山町				1,856	735	2,591
粕屋町	1,424	1,110	2,534			
芦屋町	149	493	642			
水巻町	8,083	4,883	12,966			
岡垣町	3,570	2,908	6,478			
遠賀町	3,860	8,074	11,934			
小竹町	7,501	2,976	10,477			
鞍手町	12,882	3,007	15,889			
桂川町	10,613	4,131	14,744			
筑前町	2,793	3,464	6,257			
東峰村	841	1,513	2,354			
大刀洗町	1,236	1,431	2,667			
大木町						
広川町	6,307	7,544	13,851			

	し尿処理施設			下水道投入		
	し尿	浄化槽汚泥	計	し尿	浄化槽汚泥	計
香春町	5,163	4,990	10,153			
添田町	5,833	4,865	10,698			
糸田町	5,490	3,309	8,799			
川崎町	10,957	8,150	19,107			
大任町	2,613	3,330	5,943			
赤村	1,876	1,133	3,009			
福智町	14,020	9,726	23,746			
苧田町	11,973	13,100	25,073			
みやこ町	10,832	5,667	16,499			
吉富町	3,304	933	4,237			
上毛町	3,181	2,206	5,387			
築上町	11,272	4,335	15,607			
町村計	160,320	112,188	272,508	7,458	6,615	14,073
県計	679,360	457,060	1,136,420	60,198	73,892	134,090

## 3-3 し尿処理の内訳

(単位:kl/年)

	農 地 還 元			そ の 他		
	し 尿	浄化槽汚泥	計	し 尿	浄化槽汚泥	計
北九州市						
福岡市						
大牟田市						
久留米市						
直方市						
飯塚市						
田川市						
柳川市						
八女市						
筑後市						
大川市						
行橋市						
豊前市						
中間市						
小郡市						
筑紫野市						
春日市						
大野城市						
宗像市						
太宰府市						
古賀市						
福津市						
うきは市						
宮若市						
嘉麻市						
朝倉市						
みやま市						
糸島市						
市 計						
那珂川町						
宇美町						
篠栗町						
志免町						
須恵町						
新宮町						
久山町						
粕屋町						
芦屋町						
水巻町						
岡垣町						
遠賀町						
小竹町						
鞍手町						
桂川町						
筑前町						
東峰村						
大刀洗町						
大木町				2,349	8,269	10,618
広川町						

	農 地 還 元			そ の 他		
	し 尿	浄化槽汚泥	計	し 尿	浄化槽汚泥	計
香春町						
添田町						
糸田町						
川崎町						
大任町	16	16	32	11	11	22
赤村						
福智町						
苧田町						
みやこ町						
吉富町						
上毛町						
築上町						
町村 計	16	16	32	2,360	8,280	10,640
県 計	16	16	32	2,360	8,280	10,640

## 3-3 し尿処理の内訳

(単位:kl/年)

	合 計		計	し尿処理先
	し尿	浄化槽汚泥		
北九州市	19,266	15,165	34,431	
福岡市	11,211	8,746	19,957	
大牟田市	86,193	32,202	118,395	
久留米市	29,068	45,880	74,948	
直方市	43,964	9,826	53,790	
飯塚市	71,754	37,403	109,157	
田川市	20,252	31,677	51,929	田川地区清掃施設組合
柳川市	22,693	27,336	50,029	大川柳川衛生組合
八女市	22,152	27,553	49,705	八女中部衛生施設事務組合
筑後市	11,433	15,935	27,368	
大川市	14,065	13,077	27,142	大川柳川衛生組合
行橋市	38,633	15,408	54,041	
豊前市	12,832	4,801	17,633	豊前広域環境施設組合
中間市	15,650	8,832	24,482	遠賀・中間地域広域行政事務組合
小郡市	3,772	7,072	10,844	両筑衛生施設組合
筑紫野市	2,893	8,187	11,080	〃
春日市	579	460	1,039	春日大野城衛生施設組合
大野城市	563	360	923	〃
宗像市	2,767	2,543	5,310	宗像地区事務組合
太宰府市	1,351	624	1,975	両筑衛生施設組合
古賀市	8,207	5,512	13,719	
福津市	18,932	6,924	25,856	宗像地区事務組合
うきは市	6,197	6,864	13,061	うきは久留米環境施設組合
宮若市	22,541	12,335	34,876	
嘉麻市	30,948	11,644	42,592	
朝倉市	11,801	18,646	30,447	
みやま市	19,248	20,399	39,647	
糸島市	22,815	16,738	39,553	
市 計	571,780	412,149	983,929	
那珂川町	2,627	1,475	4,102	
宇美町	3,417	2,200	5,617	宇美町・志免町衛生施設組合
篠栗町	1,938	1,414	3,352	須恵町外二ヶ町清掃施設組合
志免町	1,656	1,408	3,064	宇美町・志免町衛生施設組合
須恵町	7,536	3,888	11,424	須恵町外二ヶ町清掃施設組合
新宮町	2,975	4,405	7,380	両筑衛生施設組合
久山町	1,856	735	2,591	福岡市
粕屋町	1,424	1,110	2,534	須恵町外二ヶ町清掃施設組合
芦屋町	149	493	642	遠賀・中間地域広域行政事務組合
水巻町	8,083	4,883	12,966	〃
岡垣町	3,570	2,908	6,478	〃
遠賀町	3,860	8,074	11,934	〃
小竹町	7,501	2,976	10,477	ふくおか県央環境施設組合
鞍手町	12,882	3,007	15,889	
桂川町	10,613	4,131	14,744	飯塚市・桂川町衛生施設組合
筑前町	2,793	3,464	6,257	両筑衛生施設組合
東峰村	841	1,513	2,354	
大刀洗町	1,236	1,431	2,667	両筑衛生施設組合
大木町	2,349	8,269	10,618	
広川町	6,307	7,544	13,851	八女中部衛生施設事務組合

	合 計			し尿処理先
	し尿	浄化槽汚泥	計	
香春町	5,163	4,990	10,153	田川郡東部環境衛生施設組合
添田町	5,833	4,865	10,698	〃
糸田町	5,490	3,309	8,799	田川地区清掃施設組合
川崎町	10,957	8,150	19,107	〃
大任町	2,640	3,357	5,997	田川郡東部環境衛生施設組合
赤村	1,876	1,133	3,009	〃
福智町	14,020	9,726	23,746	田川地区清掃施設組合
苅田町	11,973	13,100	25,073	
みやこ町	10,832	5,667	16,499	豊前広域環境施設組合
吉富町	3,304	933	4,237	吉富町外1町環境衛生事務組合
上毛町	3,181	2,206	5,387	〃
築上町	11,272	4,335	15,607	豊前広域環境施設組合
町村 計	170,154	127,099	297,253	
県 計	741,934	539,248	1,281,182	

3-3 し尿処理の内訳 【一部事務組合】

(単位:kl/年)

	し尿処理施設			下水道投入		
	し尿	浄化槽汚泥	計	し尿	浄化槽汚泥	計
吉富町外1町環境衛生事務組合	6,485	3,139	9,624			
大川柳川衛生組合	36,758	40,413	77,171			
うきは久留米環境施設組合	13,941	13,457	27,398			
豊前広域環境施設組合	28,622	12,090	40,712			
両筑衛生施設組合	19,651	32,203	51,854			
飯塚市・桂川町衛生施設組合	36,124	22,149	58,273			
田川郡東部環境衛生施設組合	15,485	14,318	29,803			
ふくおか県央環境施設組合	36,743	16,010	52,753			
宗像地区事務組合	21,690	9,427	31,117			
須恵町外二ヶ町清掃施設組合	10,898	6,412	17,310			
遠賀・中間地域広域行政事務組合	31,312	25,190	56,502			
春日大野城衛生施設組合				1,142	820	1,962
田川地区清掃施設組合	50,719	52,862	103,580			
八女中部衛生施設事務組合	20,486	27,553	48,039			
宇美町・志免町衛生施設組合	5,073	3,609	8,682			
組合計	333,987	278,832	612,818	1,142	820	1,962

	農 地 還 元			そ の 他			合 計		
	し 尿	浄化槽汚泥	計	し 尿	浄化槽汚泥	計	し 尿	浄化槽汚泥	計
吉富町外1町環境衛生事務組合	58	24	82				6,543	3,163	9,706
大川柳川衛生組合							36,758	40,413	77,171
うきは久留米環境施設組合							13,941	13,457	27,398
豊前広域環境施設組合							28,622	12,090	40,712
両筑衛生施設組合							19,651	32,203	51,854
飯塚市・桂川町衛生施設組合							36,124	22,149	58,273
田川郡東部環境衛生施設組合							15,485	14,318	29,803
ふくおか県央環境施設組合							36,743	16,010	52,753
宗像地区事務組合							21,690	9,427	31,117
須恵町外二ヶ町清掃施設組合							10,898	6,412	17,310
遠賀・中間地域広域行政事務組合							31,312	25,190	56,502
春日大野城衛生施設組合							1,142	820	1,962
田川地区清掃施設組合							50,719	52,862	103,580
八女中部衛生施設事務組合							20,486	27,553	48,039
宇美町・志免町衛生施設組合							5,073	3,609	8,682
組合 計	58	24	82				335,187	279,676	614,862

第4表 ごみ関係  
4-1 ごみ収集の概要(生活系)

	分別数	混合ごみ		可燃ごみ		不燃ごみ		資源ごみ						その他		粗大ごみ									
		回/週	収集方式	回/週	収集方式	回/月	収集方式	紙		金属		ガラス		ペットボトル		プラスチック		その他							
								回/月	収集方式	回/月	収集方式	回/月	収集方式	回/月	収集方式	回/月	収集方式	回/月	収集方式	回/月	収集方式	回/月	収集方式		
北九州市	5	2回	ST							4回	ST	4回	ST	4回	ST	4回	ST	不定期	他			1回	各戸		
福岡市	4			2回	各戸	1回	各戸					1回	各戸	1回	各戸								不定期	各戸	
大牟田市	15			2回	併用	2回	併用	2回	ST	2回	ST	2回	ST	2回	ST			2回	ST	2回	併用		不定期	各戸	
久留米市	18			2回	ST	2回	ST	2回	ST	2回	ST	2回	ST	2回	ST			2回	ST	7回以上	ST	1回	各戸		
直方市	18			2回	ST	1回	他	7回以上	他	7回以上	他	7回以上	他	7回以上	他	7回以上	他	7回以上	他				不定期	併用	
飯塚市	14			2回	併用	1回	併用	1回	ST	2回	併用	2回	併用	1回	ST			1回	ST	1回	他		不定期	他	
田川市	6			2回	ST	1回	ST			3回	ST	3回	ST	2回	ST	2回	ST						不定期	各戸	
柳川市	17			2回	各戸	2回	ST	1回	各戸	1回	ST	1回	ST	1回	各戸	2回	各戸	1回	各戸	1回	ST				
八女市	14			2回	ST	1回	ST	1回	ST	1回	ST	1回	ST	1回	ST			1回	ST				1回	ST	
筑後市	20			2回	ST	1回	ST	2回	ST	2回	ST	2回	ST	2回	ST	2回	ST	2回	ST				2回	各戸	
大川市	16			2回	併用	2回	ST	2回	ST	2回	ST	2回	ST	2回	ST			2回	ST				不定期	各戸	
行橋市	15			2回	併用	2回	ST	4回	併用	2回	ST	2回	ST	4回	併用	7回以上	併用						1回未満	ST	
豊前市	13			2回	ST	1回	ST	1回	ST	1回	ST	1回	ST	4回	ST	4回	ST	7回以上	他						
中間市	8			2回	ST	1回	ST			1回	ST	1回	ST	不定期	他	2回	ST	不定期	他				1回	各戸	
小郡市	15			2回	各戸	1回	各戸	1回	各戸	1回	ST	1回	各戸	1回	各戸			1回	ST	1回	ST	1回	ST	1回	各戸
筑紫野市	14			2回	各戸	2回	ST			2回	ST	2回	ST	2回	ST			不定期	ST				不定期	各戸	
春日市	7			2回	各戸	1回	ST			2回	ST	2回	ST	1回	ST					不定期	ST	1回	各戸	1回	各戸
大野城市	7			2回	各戸	1回	ST			2回	ST	2回	ST	2回	ST					不定期	他	1回	各戸	1回	各戸
宗像市	19			2回	ST	1回	ST	7回以上	他	1回	ST	1回	ST	1回	ST	1回	ST	1回	ST	1回	ST	1回	ST	不定期	各戸
太宰府市	16			2回	各戸	1回	ST			2回	ST	2回	ST	1回	ST	7回以上	ST	不定期	ST	不定期	ST	不定期	ST	1回	各戸
古賀市	14			2回	併用	1回	ST	1回	ST	1回	ST	1回	ST	1回	ST	1回	ST	不定期	ST				不定期	併用	
福津市	15			2回	各戸	1回	ST	不定期	他	1回	ST	1回	ST	1回	ST	1回	ST	1回	ST	不定期	他	1回	ST	1回	ST
うきは市	28			2回	ST			不定期	併用	1回	ST	1回	ST	1回	ST	1回	ST	不定期	併用				1回未満	併用	
宮若市	4							7回以上	各戸	1回	各戸	1回	各戸	1回	各戸	7回以上	各戸	7回以上	各戸				1回	各戸	
嘉麻市	6			2回	併用	1回	併用			1回	併用	1回	併用	1回	併用								4回	併用	
朝倉市	17			2回	併用	1回	ST	不定期	ST	1回	ST	1回	ST	1回	ST	1回	ST	1回	ST	1回	ST	1回	ST	不定期	各戸
みやま市	22			2回	各戸			1回	各戸	1回	ST	1回	ST	1回	ST	1回	各戸	1回	ST				1回	ST	
糸島市	4			2回	ST	2回	ST			2回	ST	2回	ST	2回	ST			4回	他				1回	各戸	
市計		1		26		24		18		27		28		28		16		22		11		26			
那珂川町	11			2回	各戸	1回	各戸			2回	各戸	2回	各戸	2回	各戸	4回	各戸	7回以上	ST				1回	各戸	
宇美町	13			2回	各戸	1回	各戸	4回	各戸	1回	各戸	1回	各戸	1回	各戸	1回	各戸	4回	各戸	1回	各戸		不定期	各戸	
篠栗町	5			2回	各戸	2回	各戸			2回	各戸	2回	各戸	2回	各戸								不定期	各戸	
志免町	8			2回	各戸	1回	ST			3回	ST	3回	ST	2回	ST	2回	ST			1回	ST		不定期	各戸	
須恵町	5			2回	併用	2回	併用			2回	併用	2回	併用	2回	併用								1回	各戸	
新宮町	15			2回	各戸	1回	ST			1回	ST	1回	ST	1回	ST	1回	ST	1回	ST	1回	ST		1回	各戸	
久山町	8			2回	ST	2回	各戸			1回	ST	1回	ST	1回	ST								2回	各戸	
粕屋町	5			2回	各戸	2回	ST			2回	ST	2回	ST	2回	ST								不定期	各戸	
芦屋町	8			2回	ST	1回	ST			2回	ST	2回	ST	不定期	他	2回	ST	不定期	他				1回	各戸	
水巻町	8			2回	ST	1回	ST			2回	ST	2回	ST	不定期	他	2回	ST	不定期	他				1回	各戸	
岡垣町	8			2回	ST	1回	ST			2回	ST	2回	ST	不定期	他	2回	ST	不定期	他				1回	各戸	
遠賀町	8			2回	ST	1回	ST			2回	ST	2回	ST	不定期	他	2回	ST	不定期	他				1回	各戸	
小竹町	4					1回	各戸			1回	各戸	1回	各戸	1回	各戸			7回以上	各戸				1回	各戸	
鞍手町	5			2回	各戸	1回	各戸			1回	各戸	1回	各戸	1回	各戸								1回	各戸	
桂川町	6			2回	各戸	1回	各戸	1回	ST					1回	ST			1回	ST				1回	各戸	
筑前町	18			2回	併用	1回	ST	1回	併用	1回	ST	1回	ST	1回	ST	1回	ST	1回	ST	1回	ST		不定期	併用	
東峰村	15	1回未満	ST	2回	ST	1回	ST	1回	ST	1回	ST	1回	ST	1回	ST	1回	ST	1回	ST				1回未満	ST	
大刀洗町	12			2回	各戸	1回	ST	4回	他	1回	ST	1回	ST	1回	ST	1回	ST	4回	各戸				1回	ST	
大木町	27			1回	各戸	1回	ST	1回	ST	1回	ST	1回	ST	1回	ST	4回	各戸	1回	ST	1回未満	ST	7回以上	ST	7回以上	ST
広川町	13			2回	ST	2回	ST	2回	ST	2回	ST	2回	ST	2回	ST			2回	ST				1回	各戸	

	分別数	混合ごみ		可燃ごみ		不燃ごみ		資源ごみ						その他		粗大ごみ							
		回/週	収集方式	回/週	収集方式	回/月	収集方式	紙		金属		ガラス		ペットボトル		プラスチック		その他					
								回/月	収集方式	回/月	収集方式	回/月	収集方式	回/月	収集方式	回/月	収集方式	回/月	収集方式	回/月	収集方式	回/月	収集方式
香春町	11			2回	併用	1回	併用	1回	併用	1回	併用	1回	併用	1回	併用			1回	併用			1回未満	併用
添田町	15			2回	各戸	4回	各戸	4回	各戸	4回	各戸	4回	各戸	4回	他			1回	他	1回	他	4回	各戸
糸田町	8			2回	各戸	1回	各戸	1回	各戸	1回	各戸	1回	各戸	1回	各戸							不定期	各戸
川崎町	6			2回	ST	1回	ST							1回	ST	3回	ST					4回	各戸
大任町	6			1回	ST	1回	ST			2回	ST	2回	ST	1回	ST							1回	ST
赤村	10			2回	併用	4回	併用	1回	併用	4回	併用	1回	併用	1回	併用							3回	ST
福智町	8			2回	各戸	1回	各戸	1回	各戸	1回	各戸	1回	各戸	1回	各戸							1回未満	各戸
荻田町	7			2回	併用	1回	併用			4回	併用	4回	併用	4回	併用							3回	併用
みやこ町	23			2回	ST			1回	ST	1回	ST	1回	ST	1回	ST	1回	ST					1回	ST
吉富町	13			2回	ST	1回	ST	1回	ST	2回	ST	1回	ST	2回	ST	2回	ST	1回	ST			1回	ST
上毛町	19			2回	ST	1回	ST	1回	ST	1回	ST	1回	ST	1回	ST	2回	ST	1回	他			1回	ST
築上町	7			2回	併用	4回	併用	4回	併用	4回	併用	4回	併用							4回	併用	4回	併用
町村計		1		31		31		16		30		30		31		16		18		5		32	
県計		2		57		55		34		57		58		59		32		40		16		58	

※各戸…各戸収集方式 ST…ステーション方式 併用…各戸収集方式とステーション方式の併用 他…その他の方式

4-1 ごみ収集の概要(事業系)

	混合ごみ	可燃ごみ	不燃ごみ	資源ごみ							その他	粗大ごみ
				紙	金属	ガラス	ペットボトル	プラスチック	その他			
				回/週 収集方式	回/週 収集方式	回/月 収集方式	回/月 収集方式	回/月 収集方式	回/月 収集方式	回/月 収集方式		
北九州市	不定期; 他			不定期; 他			不定期; 他					不定期; 各戸
福岡市		6回; 各戸	不定期; 各戸									不定期; 各戸
大牟田市		不定期; 併用	不定期; 併用	不定期; 併用	不定期; 併用	不定期; 併用	不定期; 併用	不定期; 併用	不定期; 併用	不定期; 併用		
久留米市		不定期; 各戸			不定期; 各戸	不定期; 各戸	不定期; 各戸					
直方市		不定期; 他										
飯塚市		2回; 併用	1回; 併用	不定期; 併用	2回; 併用	2回; 併用	不定期; 併用	不定期; 併用	不定期; 併用	不定期; 併用	不定期; 併用	不定期; 併用
田川市												
柳川市		不定期; 各戸										
八女市		不定期; 各戸										
筑後市		不定期; 各戸										
大川市		不定期; 各戸										
行橋市		2回; 各戸	2回; 各戸									1回未満; 各戸
豊前市		不定期; 各戸	不定期; 各戸	不定期; 各戸	不定期; 各戸	不定期; 各戸	不定期; 各戸	不定期; 各戸	不定期; 各戸	不定期; 各戸		
中間市		不定期; 各戸	不定期; 各戸		不定期; 各戸	不定期; 各戸						不定期; 各戸
小郡市		不定期; 各戸	不定期; 各戸			不定期; 各戸						不定期; 各戸
筑紫野市		不定期; 各戸	不定期; 各戸		不定期; 各戸	不定期; 各戸	不定期; 各戸					不定期; 各戸
春日市		不定期; 各戸	不定期; 各戸		不定期; 各戸	不定期; 各戸	不定期; 各戸	不定期; 各戸			不定期; 各戸	不定期; 各戸
大野城市		不定期; 各戸	不定期; 各戸		不定期; 各戸	不定期; 各戸	不定期; 各戸	不定期; 各戸			不定期; 各戸	不定期; 各戸
宗像市		不定期; 各戸	不定期; 各戸	7回以上; 他			7回以上; 他	7回以上; 他	7回以上; 他	7回以上; 他	7回以上; 他	
太宰府市		不定期; 各戸	不定期; 各戸		不定期; 各戸	不定期; 各戸	不定期; 各戸	不定期; 各戸				不定期; 各戸
古賀市		不定期; 各戸	不定期; 各戸									
福津市		不定期; 各戸	不定期; 各戸									
うきは市		不定期; 各戸		不定期; 各戸	不定期; 各戸	不定期; 各戸	不定期; 各戸		不定期; 各戸			不定期; 各戸
宮若市				7回以上; 各戸	1回; 各戸	1回; 各戸	1回; 各戸	7回以上; 各戸	7回以上; 各戸			1回; 各戸
嘉麻市		2回; 各戸	1回; 各戸		1回; 各戸	1回; 各戸	1回; 各戸					4回; 各戸
朝倉市		不定期; 各戸										
みやま市		不定期; 他		不定期; 他	不定期; 他	不定期; 他	不定期; 他		不定期; 他			
糸島市		2回; 各戸	2回; 各戸		2回; 各戸	2回; 各戸	2回; 各戸					
市計	1	25	16	8	14	15	15	8	7	5		13
那珂川町		6回; 各戸	1回; 各戸		4回; 各戸	4回; 各戸	4回; 各戸					不定期; 各戸
宇美町		2回; 各戸	1回; 各戸	4回; 各戸	1回; 各戸	1回; 各戸	1回; 各戸	1回; 各戸	4回; 各戸	1回; 各戸		不定期; 各戸
篠栗町		2回; 各戸	2回; 各戸		2回; 各戸	2回; 各戸	2回; 各戸					不定期; 各戸
志免町		2回; 各戸	1回; 各戸		3回; 各戸	3回; 各戸	2回; 各戸	2回; 各戸				不定期; 各戸
須恵町		2回; 各戸	2回; 各戸		2回; 各戸	2回; 各戸	2回; 各戸					1回; 各戸
新宮町		6回; 各戸	不定期; 各戸		不定期; 各戸	不定期; 各戸	不定期; 各戸					不定期; 各戸
久山町		不定期; 各戸	不定期; 各戸									
粕屋町		不定期; 各戸	不定期; 各戸		不定期; 各戸	不定期; 各戸	不定期; 各戸					不定期; 各戸
芦屋町		不定期; 各戸	不定期; 各戸		不定期; 各戸	不定期; 各戸						不定期; 各戸
水巻町		不定期; 各戸	不定期; 各戸		不定期; 各戸	不定期; 各戸						不定期; 各戸
岡垣町		不定期; 各戸	不定期; 各戸		不定期; 各戸	不定期; 各戸						不定期; 各戸
遠賀町		不定期; 各戸	不定期; 各戸		不定期; 各戸	不定期; 各戸						不定期; 各戸
小竹町			1回; 各戸		1回; 各戸	1回; 各戸	1回; 各戸		7回以上; 各戸			1回; 各戸
鞍手町		2回; 各戸	1回; 各戸		1回; 各戸	1回; 各戸	1回; 各戸					1回; 各戸
桂川町		2回; 各戸	1回; 各戸									
筑前町		2回; 各戸	1回; 併用	1回; 各戸			1回; 併用	1回; 併用	1回; 併用			不定期; 併用
東峰村	1回未満; ST	2回; ST	1回; ST	1回; ST	1回; ST	1回; ST	1回; ST	1回; ST	1回; ST	1回; ST		1回未満; ST
大刀洗町		2回; 各戸	不定期; 各戸	7回以上; 各戸			不定期; 各戸	不定期; 各戸	7回以上; 各戸			不定期; 各戸
大木町												
広川町		不定期; 各戸										

	混合ごみ	可燃ごみ	不燃ごみ	資源ごみ								その他	粗大ごみ				
				紙		金属		ガラス		ペットボトル				プラスチック		その他	
				回/週	収集方式	回/月	収集方式	回/月	収集方式	回/月	収集方式			回/月	収集方式	回/月	収集方式
香春町		2回 各戸	1回 各戸	1回 各戸	1回 各戸	1回 併用	1回 各戸	1回 各戸	1回 各戸	1回 各戸		1回 各戸		1回未満 各戸			
添田町																	
糸田町		2回 各戸	1回 各戸	1回 各戸	1回 各戸	1回 各戸	1回 各戸	1回 各戸	1回 各戸					不定期 各戸			
川崎町		2回 ST	1回 ST					1回 ST						4回 各戸			
大任町		ST	ST			ST	ST	ST	ST					ST			
赤村																	
福智町		2回 各戸	1回 各戸	1回 各戸	1回 各戸	1回 各戸	1回 各戸	1回 各戸	1回 各戸					1回未満 各戸			
苅田町		不定期 各戸	不定期 各戸			不定期 各戸	不定期 各戸	不定期 各戸	不定期 各戸					不定期 各戸			
みやこ町		不定期 各戸		不定期 各戸	不定期 各戸	不定期 各戸	不定期 各戸	不定期 各戸	不定期 各戸	不定期 各戸				不定期 各戸			
吉富町		不定期 各戸	不定期 各戸	不定期 各戸	不定期 各戸	不定期 各戸	不定期 各戸	不定期 各戸	不定期 各戸	不定期 各戸	不定期 各戸			不定期 各戸			
上毛町		不定期 各戸	不定期 各戸	不定期 各戸	不定期 各戸	不定期 各戸	不定期 各戸	不定期 各戸	不定期 各戸	不定期 各戸	不定期 各戸			不定期 各戸			
築上町		2回 各戸	1回 各戸	1回 各戸	4回 各戸	4回 各戸											
町村計	1	27	26	11	22	22	20	8	8	8	1	24					
県計	2	52	42	19	36	37	35	16	15	6	37						

※各戸・・・各戸収集方式 ST・・・ステーション方式 併用・・・各戸収集方式とステーション方式の併用 他・・・その他の方式

4-2 手数料(1)

	可燃ごみ (混合ごみを含む)																		
	生活系					生活系(直接搬入ごみ)				事業系				事業系(直接搬入ごみ)					
	有料			無料	収集無し	有料			受入無し	有料			無料	収集無し	有料		無料	受入無し	
	従量制	定額制	多量のみ			すべて徴収	多量のみ	無料		従量制	定額制	多量のみ			すべて徴収	多量のみ			
北九州市	○					○					○					○			
福岡市	○					○					○					○			
大牟田市	○					○					○					○			
久留米市	○					○					○					○			
直方市	○					○								○		○			
飯塚市	○					○					○					○			
田川市	○					○								○		○			
柳川市	○					○					○					○			
八女市	○					○					○					○			
筑後市	○					○					○					○			
大川市	○					○					○					○			
行橋市	○					○					○					○			
豊前市				○		○					○					○			
中間市	○					○					○					○			
小郡市	○					○					○					○			
筑紫野市	○					○					○					○			
春日市	○					○					○					○			
大野城市	○					○					○					○			
宗像市	○					○					○					○			
太宰府市	○					○					○					○			
古賀市	○					○					○					○			
福津市	○					○					○					○			
うきは市	○					○					○					○			
宮若市					○				○					○					○
嘉麻市	○					○					○					○			
朝倉市	○					○					○					○			
みやま市	○					○					○					○			
糸島市	○					○					○					○			
市計	26	0	0	1	1	27	0	0	1	25	0	0	0	3	27	0	0	1	
那珂川町	○					○					○					○			
宇美町	○								○		○								○
篠栗町	○					○					○					○			
志免町	○					○					○					○			
須恵町	○					○					○					○			
新宮町	○					○					○					○			
久山町	○								○		○								○
粕屋町	○					○					○					○			
芦屋町	○					○					○					○			
水巻町	○					○					○					○			
岡垣町	○					○					○					○			
遠賀町	○					○					○					○			
小竹町					○				○					○					○
鞍手町	○								○		○								○
桂川町	○					○					○					○			
筑前町	○					○					○					○			
東峰村	○					○					○					○			
大刀洗町	○					○					○					○			
大木町	○					○								○		○			
広川町	○					○					○					○			

	可燃ごみ (混合ごみを含む)																	
	生活系					生活系(直接搬入ごみ)				事業系					事業系(直接搬入ごみ)			
	有料			無料	収集無し	有料			受入無し	有料			無料	収集無し	有料			受入無し
	従量制	定額制	多量のみ			すべて徴収	多量のみ	無料		従量制	定額制	多量のみ			すべて徴収	多量のみ	無料	
香春町	○				○				○					○				
添田町	○				○								○	○				
糸田町	○				○									○				
川崎町	○				○									○				
大任町	○				○								○	○				
赤村	○				○								○	○				
福智町	○				○					○				○				
荻田町				○	○					○				○				
みやこ町	○							○		○				○				
吉富町				○	○					○				○				
上毛町	○				○								○	○				
築上町	○				○					○				○				
町村計	29	0	0	2	1	27	0	1	4	26	0	0	0	6	28	0	0	4
県計	55	0	0	3	2	54	0	1	5	51	0	0	0	9	55	0	0	5

4-2 手数料(2)

	不 燃 ご み																	
	生活系					生活系(直接搬入ごみ)				事業系				事業系(直接搬入ごみ)				
	有料			無料	収集無し	有料			無料	収集無し	有料			無料	収集無し			
	従量制	定額制	多量のみ			すべて徴収	多量のみ	すべて徴収			多量のみ	従量制	定額制			多量のみ	すべて徴収	多量のみ
北九州市				○									○				○	
福岡市	○					○				○					○			
大牟田市	○					○				○					○			
久留米市	○					○							○				○	
直方市	○					○							○				○	
飯塚市	○					○				○					○			
田川市	○					○							○					
柳川市				○		○							○				○	
八女市				○				○		○					○			
筑後市				○				○					○					
大川市				○		○							○				○	
行橋市	○					○				○					○			
豊前市				○		○				○					○			
中間市	○					○				○					○			
小郡市	○					○				○					○			
筑紫野市	○					○				○					○			
春日市	○					○				○					○			
大野城市	○					○				○					○			
宗像市				○		○				○					○			
太宰府市	○					○				○					○			
古賀市				○		○				○					○			
福津市				○		○				○					○			
うきは市					○	○							○		○			
宮若市					○			○					○				○	
嘉麻市	○					○				○					○			
朝倉市				○		○							○		○			
みやま市					○			○					○				○	
糸島市	○					○				○					○			
市 計	15	0	0	9	4	23	0	2	3	17	0	0	0	11	21	0	0	7
那珂川町	○					○				○					○			
宇美町	○					○				○					○			
篠栗町	○					○				○					○			
志免町	○					○				○					○			
須恵町	○					○				○					○			
新宮町				○		○							○		○			
久山町	○							○		○							○	
粕屋町	○					○				○					○			
芦屋町	○					○				○					○			
水巻町	○					○				○					○			
岡垣町	○					○				○					○			
遠賀町	○					○				○					○			
小竹町	○							○		○						○		
鞍手町	○							○		○							○	
桂川町	○					○				○					○			
筑前町				○		○							○		○			
東峰村				○		○							○		○			
大刀洗町	○					○				○					○			
大木町				○		○							○		○			
広川町				○				○					○		○			

	不 燃 ご み																	
	生活系					生活系(直接搬入ゴミ)				事業系				事業系(直接搬入ゴミ)				
	有料			無料	収集無し	有料			無料	収集無し	有料			無料	収集無し	有料		
	従量制	定額制	多量のみ			すべて徴収	多量のみ	無料			従量制	定額制	多量のみ			すべて徴収	多量のみ	無料
香春町	○				○				○					○				
添田町	○				○								○	○				
糸田町	○				○				○					○				
川崎町	○				○				○					○				
大任町	○				○								○	○				
赤村	○				○								○	○				
福智町	○				○				○					○				
荻田町				○	○				○					○				
みやこ町					○			○					○				○	
吉富町				○	○				○					○				
上毛町				○	○								○	○				
築上町	○				○				○					○				
町村計	23	0	0	8	1	27	0	1	4	22	0	0	3	7	28	0	1	3
県計	38	0	0	17	5	50	0	3	7	39	0	0	3	18	49	0	1	10

4-2 手数料(3)

	資 源 ご み (紙)																			
	生活系					生活系(直接搬入ごみ)					事業系					事業系(直接搬入ごみ)				
	有料			収集無し		有料			受入無し		有料			収集無し		有料			受入無し	
	従量制	定額制	多量のみ			無料	すべて徴収	多量のみ			無料	従量制	定額制			多量のみ	無料	すべて徴収		多量のみ
北九州市				○				○					○				○			
福岡市				○				○					○				○			
大牟田市			○				○					○			○					
久留米市			○				○					○					○			
直方市			○				○					○					○			
飯塚市			○				○					○				○				
田川市				○				○					○				○			
柳川市			○				○						○			○				
八女市			○				○						○				○			
筑後市			○				○						○			○				
大川市			○		○								○	○						
行橋市	○						○						○				○			
豊前市			○		○				○				○			○				
中間市				○				○					○				○			
小郡市			○					○					○				○			
筑紫野市				○				○					○				○			
春日市				○				○					○				○			
大野城市				○				○					○				○			
宗像市			○				○						○		○					
太宰府市				○	○								○	○						
古賀市			○				○						○	○						
福津市			○		○								○				○			
うきは市			○		○				○				○							
宮若市	○							○	○								○			
嘉麻市				○				○					○				○			
朝倉市			○		○								○	○						
みやま市			○				○					○				○				
糸島市				○	○								○	○						
市 計	2	0	0	16	10	7	0	10	11	3	0	0	3	22	7	0	6	15		
那珂川町				○	○								○	○						
宇美町			○					○					○			○				
篠栗町				○				○					○				○			
志免町				○				○					○				○			
須恵町				○	○								○				○			
新宮町				○				○					○				○			
久山町				○				○					○				○			
粕屋町				○				○					○				○			
芦屋町				○				○					○				○			
水巻町				○				○					○				○			
岡垣町				○				○					○				○			
遠賀町				○				○					○				○			
小竹町				○				○					○				○			
鞍手町				○				○					○				○			
桂川町			○					○					○				○			
筑前町			○		○								○	○						
東峰村			○		○								○	○						
大刀洗町			○		○				●					○						
大木町			○					○					○				○			
広川町			○					○					○				○			

	資源ごみ(紙)																	
	生活系					生活系(直接搬入ごみ)				事業系				事業系(直接搬入ごみ)				
	有料				収集無し	有料			受入無し	有料			収集無し	有料				
	従量制	定額制	多量のみ	無料		すべて徴収	多量のみ	無料		従量制	定額制	多量のみ		無料	すべて徴収	多量のみ	無料	受入無し
香春町	○								○	○							○	
添田町	●								○								○	
糸田町	○				○				○					○				
川崎町					○				○					○			○	
大任町					○				○					○			○	
赤村	○								○					○			○	
福智町	○				○				○					○				
苅田町					○				○					○			○	
みやこ町				○				○		○				○				
吉富町				○	○				○					○				
上毛町				○	○									○	○			
築上町				○				○					○				○	
町村計	5	0	0	11	16	9	0	6	17	6	0	0	4	22	9	0	4	19
県計	7	0	0	27	26	16	0	16	28	9	0	0	7	44	16	0	10	34

※●…一部有料

4-2 手数料(4)

	資 源 ご む み (金 属)																	
	生活系					生活系(直接搬入ごみ)				事業系				事業系(直接搬入ごみ)				
	有料			無料	収集無し	有料			受入無し	有料			無料	収集無し	有料			受入無し
	従量制	定額制	多量のみ			すべて徴収	多量のみ	無料		従量制	定額制	多量のみ			すべて徴収	多量のみ	無料	
北九州市	○								○					○				○
福岡市					○				○					○				○
大牟田市				○				○					○				○	
久留米市				○				○					○				○	
直方市				○				○					○				○	
飯塚市	○					○				○					○			
田川市	○					○								○	○			
柳川市				○					○					○				○
八女市				○				○						○			○	
筑後市				○				○						○			○	
大川市				○		○								○				○
行橋市	○					○								○				○
豊前市				○		○				○					○			
中間市	○								○	○								○
小郡市				○					○					○				○
筑紫野市	○					○				○					○			
春日市	○					○				○					○			
大野城市	○					○				○					○			
宗像市				○				○						○				○
太宰府市	○					○				○					○			
古賀市				○		○								○	○			
福津市				○		○								○				○
うきは市				○		○				○					○			
宮若市	○								○	○								○
嘉麻市	○					○				○					○			
朝倉市				○		○								○	○			
みやま市				○				○					○				○	
糸島市	○					○				○					○			
市 計	12	0	0	15	1	15	0	7	6	12	0	0	2	14	13	0	4	11
那珂川町	○					○				○					○			
宇美町	○					○				○					○			
篠栗町	○					○				○					○			
志免町	○					○				○					○			
須恵町	○					○				○					○			
新宮町				○		○							○		○			
久山町	○								○					○				○
粕屋町	○					○				○					○			
芦屋町	○								○	○								○
水巻町	○								○	○								○
岡垣町	○								○	○								○
遠賀町	○								○	○								○
小竹町	○								○	○							○	
鞍手町	○								○	○								○
桂川町					○				○					○				○
筑前町				○		○								○				○
東峰村				○		○							○		○			
大刀洗町	○					○								○				○
大木町				○				○						○	○			
広川町				○				○						○			○	

	資 源 ご み (金 属)																		
	生活系					生活系(直接搬入ごみ)				事業系				事業系(直接搬入ごみ)					
	有料			無料	収集無し	有料			受入無し	有料			無料	収集無し	有料			無料	受入無し
	従量制	定額制	多量のみ			すべて徴収	多量のみ	無料		従量制	定額制	多量のみ			すべて徴収	多量のみ	無料		
香春町	○								○									○	
添田町	●								○					○				○	
糸田町	○				○													○	
川崎町									○					○				○	
大任町	○				○									○				○	
赤村	○								○					○				○	
福智町	○				○					○								○	
苅田町				○	○					○								○	
みやこ町				○				○		○								○	
吉富町				○	○					○								○	
上毛町	○				○									○				○	
築上町	○				○					○								○	
町村計	22	0	0	8	2	17	0	3	12	19	0	0	2	11	17	0	2	13	
県計	34	0	0	23	3	32	0	10	18	31	0	0	4	25	30	0	6	24	

※●…一部有料

4-2 手数料(5)

	資源ごみ(ガラス)																	
	生活系					生活系(直接搬入ごみ)				事業系				事業系(直接搬入ごみ)				
	有料			無料	収集無し	有料			受入無し	有料			無料	収集無し	有料		無料	受入無し
	従量制	定額制	多量のみ			すべて徴収	多量のみ	無料		従量制	定額制	多量のみ			すべて徴収	多量のみ		
北九州市	○								○					○				○
福岡市	○								○					○				○
大牟田市				○									○				○	
久留米市				○						○						○		
直方市				○										○				○
飯塚市	○								○							○		
田川市	○								○					○				○
柳川市				○					○					○				○
八女市				○										○			○	
筑後市				○										○			○	
大川市				○					○					○				○
行橋市	○								○					○				○
豊前市				○						○						○		
中間市									○					○				○
小郡市	○								○							○		
筑紫野市	○								○							○		
春日市	○								○							○		
大野城市	○								○							○		
宗像市				○										○				○
太宰府市	○								○							○		
古賀市				○										○				○
福津市				○										○				○
うきは市				○												○		
宮若市	○								○									○
嘉麻市	○								○							○		
朝倉市				○										○				○
みやま市				○									○				○	
糸島市	○								○							○		
市計	14	0	0	14	0	17	0	7	4	13	0	0	2	13	14	0	4	10
那珂川町	○								○									○
宇美町	○								○									○
篠栗町	○								○									○
志免町	○								○									○
須恵町	○								○									○
新宮町				○										○				○
久山町	○								○									○
粕屋町	○								○									○
芦屋町	○								○									○
水巻町	○								○									○
岡垣町	○								○									○
遠賀町	○								○									○
小竹町	○								○								○	
鞍手町	○								○									○
桂川町					○									○				○
筑前町				○										○				○
東峰村				○									○					○
大刀洗町	○								○									○
大木町				○										○				○
広川町				○										○				○

	資 源 ご み (ガ ラ ス)																		
	生活系					生活系(直接搬入ごみ)				事業系				事業系(直接搬入ごみ)					
	有料			無料	収集無し	有料			受入無し	有料			無料	収集無し	有料			無料	受入無し
	従量制	定額制	多量のみ			すべて徴収	多量のみ	無料		従量制	定額制	多量のみ			すべて徴収	多量のみ	無料		
香春町	○							○	○									○	
添田町	●							○						○				○	
糸田町	○				○				○									○	
川崎町				○				○						○				○	
大任町	○				○									○	○				
赤村	○							○						○				○	
福智町	○				○				○						○				
苅田町				○	○				○						○				
みやこ町				○			○		○						○				
吉富町				○	○				○						○				
上毛町	○				○									○	○				
築上町	○				○				○						○				
町村計	22	0	0	8	2	17	0	3	12	19	0	0	2	11	17	0	2	13	
県計	36	0	0	22	2	34	0	10	16	32	0	0	4	24	31	0	6	23	

※●…一部有料

4-2 手数料(6)

	資源ごみ (ペットボトル)																		
	生活系					生活系(直接搬入ごみ)				事業系				事業系(直接搬入ごみ)					
	有料			無料	収集無し	有料			受入無し	有料			無料	収集無し	有料			無料	受入無し
	従量制	定額制	多量のみのみ			すべて徴収	多量のみのみ	無料		従量制	定額制	多量のみのみ			すべて徴収	多量のみのみ	無料		
北九州市	○								○					○					○
福岡市	○					○								○					○
大牟田市				○				○					○					○	
久留米市				○				○		○						○			
直方市				○				○					○						○
飯塚市				○				○					○						○
田川市	○								○					○					○
柳川市	○							○						○					○
八女市				○				○						○					○
筑後市				○				○						○					○
大川市				○		○								○	○				
行橋市	○					○								○					○
豊前市				○		○				○					○				
中間市				○					○					○					○
小郡市				○					○					○					○
筑紫野市	○					○				○					○				
春日市	○					○				○					○				
大野城市	○					○				○					○				
宗像市				○				○						○				○	
太宰府市	○								○	○									○
古賀市				○		○								○	○				
福津市				○		○								○					○
うきは市				○		○				○					○				
宮若市	○								○	○									○
嘉麻市	○					○				○					○				
朝倉市				○		○								○	○				
みやま市				○				○					○					○	
糸島市	○					○				○					○				
市計	12	0	0	16	0	13	0	9	6	10	0	0	3	15	11	0	7	10	
那珂川町	○					○				○					○				
宇美町	○					○				○					○				
篠栗町	○					○				○					○				
志免町	○					○				○					○				
須恵町	○					○				○					○				
新宮町				○		○							○		○				
久山町				○					○					○					○
粕屋町	○					○				○					○				
芦屋町				○					○						○				○
水巻町				○					○						○				○
岡垣町				○					○						○				○
遠賀町				○					○						○				○
小竹町	○								○	○								○	
鞍手町	○								○	○									○
桂川町				○				○						○					○
筑前町				○		○								○	○				
東峰村				○		○								○	○				
大刀洗町	○					○				○					○				
大木町				○				○						○					○
広川町				○				○						○					○

	資 源 ご む み (ペットボトル)																	
	生活系					生活系(直接搬入ごみ)				事業系				事業系(直接搬入ごみ)				
	有料			無料	収集無し	有料			受入無し	有料			無料	収集無し	有料			
	従量制	定額制	多量のみのみ			すべて徴収	多量のみのみ	無料		従量制	定額制	多量のみのみ			すべて徴収	多量のみのみ	無料	受入無し
香春町	○							○	○								○	
添田町	●							○					○				○	
糸田町	○				○				○					○			○	
川崎町				○				○					○				○	
大任町	○				○								○	○			○	
赤村	○							○					○				○	
福智町	○				○				○					○				
荻田町				○	○				○					○				
みやこ町				○			○		○					○				
吉富町				○	○				○					○				
上毛町	○				○								○	○				
築上町				○				○					○				○	
町村計	16	0	0	14	2	16	0	4	12	15	0	0	3	14	17	0	2	13
県計	28	0	0	30	2	29	0	13	18	25	0	0	6	29	28	0	9	23

※●…一部有料

4-2 手数料(7)

	資源ごみ (プラスチック)																		
	生活系				生活系(直接搬入ごみ)				事業系				事業系(直接搬入ごみ)						
	有料			無料	収集無し	有料			受入無し	有料			無料	収集無し	有料			無料	受入無し
	従量制	定額制	多量のみのみ			すべて徴収	多量のみのみ	無料		従量制	定額制	多量のみのみ			すべて徴収	多量のみのみ	無料		
北九州市	○							○					○					○	
福岡市					○			○					○					○	
大牟田市				○				○				○					○		
久留米市				○				○				○						○	
直方市				○				○				○						○	
飯塚市				○				○				○					○		
田川市	○							○					○					○	
柳川市	○							○					○					○	
八女市				○				○					○					○	
筑後市	○							○					○				○		
大川市				○		○							○		○				
行橋市	○					○							○					○	
豊前市				○		○			○						○				
中間市	○							○					○					○	
小郡市				○				○					○					○	
筑紫野市				○		○							○		○				
春日市	○					○			○						○				
大野城市	○					○			○						○				
宗像市				○				○					○				○		
太宰府市	○							○	○									○	
古賀市				○		○							○		○				
福津市				○		○							○					○	
うきは市				○		○			○						○				
宮若市	○							○	○									○	
嘉麻市					○			○					○					○	
朝倉市				○		○							○		○				
みやま市	○					○			○						○				
糸島市				○		○							○					○	
市計	11	0	0	15	2	12	0	8	8	7	0	0	2	19	9	0	4	15	
那珂川町	○					○							○		○				
宇美町	○					○			○						○				
篠栗町					○			○					○					○	
志免町	○					○			○						○				
須恵町					○	○							○					○	
新宮町				○		○							○		○				
久山町					○			○					○					○	
粕屋町					○			○					○					○	
芦屋町	○							○					○					○	
水巻町	○							○					○					○	
岡垣町	○							○					○					○	
遠賀町	○							○					○					○	
小竹町					○			○					○					○	
鞍手町					○			○					○					○	
桂川町				○				○					○					○	
筑前町				○		○						○			○				
東峰村				○		○						○			○				
大刀洗町	○					○			○						○				
大木町	○					○							○					○	
広川町				○				○					○					○	

	資 源 ご む み ( プ ラ ス チ ッ ク )																	
	生活系					生活系(直接搬入ごみ)			事業系				事業系(直接搬入ごみ)					
	有料			無料	収集無し	有料			受入無し	有料			無料	収集無し	有料			
	従量制	定額制	多量のみ			すべて徴収	多量のみ	無料		従量制	定額制	多量のみ			すべて徴収	多量のみ	無料	受入無し
香春町					○				○					○				○
添田町	●								○					○				○
糸田町					○				○					○				○
川崎町					○				○					○				○
大任町					○				○					○				○
赤村					○				○					○				○
福智町					○				○					○				○
荻田町					○				○					○				○
みやこ町	○							○		○					○			
吉富町				○		○				○					○			
上毛町				○		○								○				
築上町					○				○					○				○
町村計	11	0	0	7	14	11	0	3	18	5	0	0	2	25	10	0	1	21
県計	22	0	0	22	16	23	0	11	26	12	0	0	4	44	19	0	5	36

※●・・・一部有料

4-2 手数料(8)

	資 源 ご み (布)																	
	生活系				生活系(直接搬入ごみ)				事業系				事業系(直接搬入ごみ)					
	有料			無料	収集無し	有料			無料	収集無し	有料			無料	収集無し			
	従量制	定額制	多量のみのみ			すべて徴収	多量のみのみ	すべて徴収			従量制	定額制	多量のみのみ			すべて徴収	多量のみのみ	
北九州市				○				○					○				○	
福岡市					○				○					○				○
大牟田市				○				○					○				○	
久留米市				○					○					○				○
直方市					○				○					○				○
飯塚市				○				○					○				○	
田川市					○				○					○				○
柳川市				○				○						○				○
八女市				○				○						○				○
筑後市				○				○						○			○	
大川市				○		○								○	○			
行橋市	○							○						○				○
豊前市				○		○				○					○			
中間市					○				○					○				○
小郡市				○					○					○				○
筑紫野市					○				○					○				○
春日市					○				○					○				○
大野城市					○				○					○				○
宗像市				○				○						○			○	
太宰府市					○	○								○	○			
古賀市				○				○						○	○			
福津市				○		○								○				○
うきは市				○		○				○					○			
宮若市	○							○	○									○
嘉麻市					○				○					○				○
朝倉市					○	○								○	○			
みやま市				○				○						○				○
糸島市					○	○								○	○			
市 計	2	0	0	14	12	7	0	9	12	3	0	0	2	23	7	0	4	17
那珂川町					○	○								○	○			
宇美町				○				○					○				○	
篠栗町					○				○					○				○
志免町					○				○					○				○
須恵町					○	○								○				○
新宮町					○				○					○				○
久山町					○				○					○				○
粕屋町					○				○					○				○
芦屋町					○				○					○				○
水巻町					○				○					○				○
岡垣町					○				○					○				○
遠賀町					○				○					○				○
小竹町					○				○					○				○
鞍手町					○				○					○				○
桂川町				○				○						○				○
筑前町				○		○							○		○			
東峰村				○		○							○		○			
大刀洗町				○		○				●				○				
大木町				○				○						○			○	
広川町				○				○						○			○	

	資 源 ご み (布)																	
	生活系					生活系(直接搬入ゴミ)				事業系				事業系(直接搬入ゴミ)				
	有料			無料	収集無し	有料			無料	収集無し	有料			無料	収集無し	有料		
	従量制	定額制	多量のみ			すべて徴収	多量のみ	無料			従量制	定額制	多量のみ			すべて徴収	多量のみ	無料
香春町	○							○	○									○
添田町	●							○						○				○
糸田町	○					○			○						○			
川崎町					○				○					○				○
大任町					○				○					○				○
赤村	○								○					○				○
福智町	○					○			○						○			
荻田町					○				○					○				○
みやこ町				○				○	○						○			
吉富町					○				○					○				○
上毛町				○		○								○		○		
築上町				○				○						○				○
町村計	5	0	0	10	17	8	0	6	18	5	0	0	3	24	8	0	3	21
県計	7	0	0	24	29	15	0	15	30	8	0	0	5	47	15	0	7	38

※●…一部有料

4-2 手数料(9)

	そ の 他																	
	生活系					生活系(直接搬入ごみ)				事業系				事業系(直接搬入ごみ)				
	有料			無料	収集無し	有料			受入無し	有料			無料	収集無し	有料		無料	受入無し
	従量制	定額制	多量のみ			すべて徴収	多量のみ	無料		従量制	定額制	多量のみ			すべて徴収	多量のみ		
北九州市				○				○					○					○
福岡市				○				○					○					○
大牟田市			○					○				○					○	
久留米市			○					○					○					○
直方市				○				○					○					○
飯塚市			○					○				○						○
田川市				○				○					○					○
柳川市			○					○					○					○
八女市				○				○					○					○
筑後市				○				○					○					○
大川市				○				○					○					○
行橋市				○				○					○					○
豊前市				○				○					○					○
中間市				○				○					○					○
小郡市				○				○					○					○
筑紫野市				○				○					○					○
春日市			○			○				○					○			
大野城市			○			○				○					○			
宗像市			○					○					○				○	
太宰府市			○					○					○					○
古賀市				○				○					○					○
福津市			○					○					○					○
うきは市				○				○					○					○
宮若市				○				○					○					○
嘉麻市				○				○					○					○
朝倉市			○			○							○		○			
みやま市				○				○					○					○
糸島市				○				○					○					○
市計	0	0	0	10	18	3	0	5	20	2	0	0	2	24	3	0	3	22
那珂川町				○				○					○					○
宇美町			○					○				○					○	
篠栗町				○				○					○					○
志免町			○					○					○					○
須恵町				○		○							○					○
新宮町				○				○					○					○
久山町				○				○					○					○
粕屋町				○				○					○					○
芦屋町				○				○					○					○
水巻町				○				○					○					○
岡垣町				○				○					○					○
遠賀町				○				○					○					○
小竹町				○				○					○					○
鞍手町				○				○					○					○
桂川町				○				○					○					○
筑前町				○				○					○					○
東峰村				○				○					○					○
大刀洗町				○				○					○					○
大木町	○							○					○					○
広川町				○				○					○					○

	そ の 他																			
	生活系					生活系(直接搬入ごみ)				事業系				事業系(直接搬入ごみ)						
	有料			無料	収集無し	有料			受入無し	有料			無料	収集無し	有料			無料	受入無し	
	従量制	定額制	多量のみ			すべて徴収	多量のみ	無料		従量制	定額制	多量のみ			すべて徴収	多量のみ	無料			すべて徴収
香春町					○					○					○					○
添田町					○					○					○					○
糸田町					○					○					○					○
川崎町					○					○					○					○
大任町					○					○					○					○
赤村					○					○					○					○
福智町					○					○					○					○
荻田町					○					○					○					○
みやこ町					○					○					○					○
吉富町					○					○					○					○
上毛町					○					○					○					○
築上町	○					○									○					○
町村計	2	0	0	2	28	2	0	2	28	0	0	0	1	31	0	0	1	31		
県計	2	0	0	12	46	5	0	7	48	2	0	0	3	55	3	0	4	53		

4-2 手数料(10)

	粗 大 ご み																	
	生活系					生活系(直接搬入ごみ)				事業系				事業系(直接搬入ごみ)				
	有料			無料	収集無し	有料			無料	収集無し	有料			無料	収集無し			
	従量制	定額制	多量のみのみ			すべて徴収	多量のみのみ	すべて徴収			従量制	定額制	多量のみのみ			すべて徴収	多量のみのみ	
北九州市	○					○				○					○			
福岡市		○				○				○					○			
大牟田市	○					○								○	○			
久留米市		○				○								○				○
直方市	○					○								○				○
飯塚市	○					○				○					○			
田川市	○					○								○	○			
柳川市					○	○								○	○			
八女市		○				●								○	○			
筑後市	○					○								○	○			
大川市	○					○								○				○
行橋市	○					○				○					○			
豊前市					○				○					○				○
中間市	○					○				○					○			
小郡市	○					○				○					○			
筑紫野市	○					○				○					○			
春日市	○					○				○					○			
大野城市	○					○				○					○			
宗像市	○					○								○				○
太宰府市	○					○				○					○			
古賀市		○				○				●					○			
福津市				○		○								○				○
うきは市				○		○				○					○			
宮若市	○								○	○								○
嘉麻市		○				○					○				○			
朝倉市		○				○								○	○			
みやま市				○				○						○				○
糸島市	○					○								○	○			
市 計	17	6	0	3	2	25	0	1	2	13	1	0	0	14	20	0	0	8
那珂川町	○					○				○					○			
宇美町	○					○				○					○			
篠栗町	○					○				○					○			
志免町	○					○				○					○			
須恵町	○					○				○					○			
新宮町	○					○							○		○			
久山町	○								○					○				○
粕屋町	○					○				○					○			
芦屋町	○					○				○					○			
水巻町	○					○				○					○			
岡垣町	○					○				○					○			
遠賀町	○					○				○					○			
小竹町	○								○	○							○	
鞍手町	○								○	○								○
桂川町	○					○								○	○			
筑前町	○					○				○					○			
東峰村	○					○				○					○			
大刀洗町	○					○				○					○			
大木町	○					○								○	○			
広川町	○					○								○				○

	粗 大 ご み																	
	生活系					生活系(直接搬入ごみ)				事業系				事業系(直接搬入ごみ)				
	有料			無料	収集無し	有料			無料	収集無し	有料			無料	収集無し	有料		
	従量制	定額制	多量のみ			すべて徴収	多量のみ	無料			従量制	定額制	多量のみ			すべて徴収	多量のみ	無料
香春町	○				○				○					○				
添田町	○				○								○	○				
糸田町	○				○				○					○				
川崎町	○				○				○					○				
大任町	○				○								○	○				
赤村	○				○								○	○				
福智町	○				○				○					○				
荻田町				○	○				○					○				
みやこ町		○						○	○					○				
吉富町				○	○				○					○				
上毛町				○	○								○	○				
築上町	○				○									○			○	
町村計	28	1	0	3	0	28	0	1	3	22	0	0	1	9	27	0	1	4
県計	45	7	0	6	2	53	0	2	5	35	1	0	1	23	47	0	1	12

※●…一部有料

4-3 ごみ処理の概要(1)

	可燃ごみ (混合ごみを含む)								不燃ごみ																
	生活系収集運搬		事業系収集運搬		中間処理		最終処分		生活系収集運搬		事業系収集運搬		中間処理		最終処分										
	直営	委託;許可	直営	委託;許可	直営	委託;許可	直営	委託;許可	直営	委託;許可	直営	委託;許可	直営	委託;許可	直営	委託;許可									
北九州市	○	○			○	○			○																
福岡市		○			○	○			○			○				○									
大牟田市	○	○		○	○	○	○	○	○	○	○	○	○	○	○	○									
久留米市		○			○	○			○				○			○									
直方市		○			○		○			○			○			○									
飯塚市	○	○		○	○				○	○	○					○									
田川市	○					○			○				○			○									
柳川市		○			○	○				○			○			○									
八女市	○				○	○			○				○			○									
筑後市	○				○	○			○				○			○									
大川市		○			○	○				○			○			○									
行橋市	○				○	○				○			○			○									
豊前市	○				○	○			○				○			○									
中間市		○			○		○			○			○			○									
小郡市		○			○	○				○			○			○									
筑紫野市	○				○	○			○				○			○									
春日市		○			○		○			○			○			○									
大野城市		○	○			○			○		○					○									
宗像市		○			○	○				○						○									
太宰府市		○			○		○			○			○			○									
古賀市		○			○	○			○				○			○									
福津市		○			○	○			○				○			○									
うきは市		○			○	○							○			○									
宮若市																									
嘉麻市	○			○		○			○		○			○		○									
朝倉市	○				○	○				○				○		○									
みやま市		○			○	○			○							○									
糸島市		○			○	○			○				○			○									
市計	10	20	1	3	2	24	22	6	0	16	11	0	6	20	1	3	2	14	20	5	0	17	7	0	
那珂川町		○				○				○				○											○
宇美町		○				○				○				○											○
篠栗町		○				○				○				○											○
志免町		○				○				○				○											○
須恵町		○				○				○				○											○
新宮町		○				○				○				○											○
久山町		○				○				○				○											○
粕屋町			○			○				○			○												○
芦屋町		○				○				○				○											○
水巻町		○				○				○				○											○
岡垣町		○				○				○				○											○
遠賀町		○				○				○				○											○
小竹町														○		○									○
鞍手町		○	○			○	○			○				○	○										○
桂川町		○				○				○				○											○
筑前町		○				○				○				○											○
東峰村		○				○				○				○											○
大刀洗町		○				○				○				○											○
大木町		○				○				○				○											○
広川町		○				○				○				○											○



4-3 ごみ処理の概要(2)

	資 源 ご み (紙)										資 源 ご み (金属)													
	生活系収集運搬			事業系収集運搬			中 間 処 理			最 終 処 分			生活系収集運搬			事業系収集運搬			中 間 処 理			最 終 処 分		
	直営	委託	許可	直営	委託	許可	直営	委託	許可	直営	委託	許可	直営	委託	許可	直営	委託	許可	直営	委託	許可	直営	委託	許可
北九州市	○				○		○	○					○	○					○					
福岡市																								
大牟田市	○				○	○		○			○			○	○				○	○				○
久留米市	○							○					○						○	○				
直方市	○							○					○						○	○				○
飯塚市	○					○								○	○				○	○				○
田川市													○						○					○
柳川市	○							○					○						○					○
八女市	○							○					○						○					○
筑後市	○	○						○				○							○					○
大川市		○						○					○						○					○
行橋市	○							○					○						○					○
豊前市	○					○		○					○						○	○				○
中間市		○						○					○						○	○				○
小郡市		○											○											
筑紫野市		○						○					○						○	○				○
春日市													○						○	○				
大野城市													○	○					○	○				○
宗像市		○				○		○	○				○						○					
太宰府市		○						○					○						○	○				
古賀市		○						○					○						○					○
福津市		○						○	○				○						○					○
うきは市		○				○		○					○						○	○				
宮若市		○	○			○	○	○					○	○					○	○				○
嘉麻市													○						○	○				
朝倉市	○							○					○						○					○
みやま市		○						○					○						○	○				○
糸島市		○						○					○						○	○				○
市 計	6	18	1	0	3	7	13	11	0	6	10	0	8	20	2	1	3	13	17	10	0	7	12	0
那珂川町		○						○					○						○					○
宇美町		○				○		○					○						○					○
篠栗町													○						○					○
志免町													○						○					○
須恵町													○						○					○
新宮町		○						○					○						○					
久山町													○						○					○
粕屋町													○						○					○
芦屋町		○						○					○						○					○
水巻町		○						○					○						○					○
岡垣町		○						○					○						○					○
遠賀町		○						○					○						○					○
小竹町													○						○	○				○
鞍手町													○	○					○	○				○
桂川町		○						○																
筑前町		○						○	○				○						○					○
東峰村		○						○					○						○					○
大刀洗町		○				○							○						○					○
大木町		○						○					○						○					○
広川町		○						○					○						○					○

	資 源 ご み (紙)								資 源 ご み (金属)															
	生活系収集運搬		事業系収集運搬		中 間 処 理		最 終 処 分		生活系収集運搬		事業系収集運搬		中 間 処 理		最 終 処 分									
	直営	委託許可	直営	委託許可	直営	委託許可	直営	委託許可	直営	委託許可	直営	委託許可	直営	委託許可	直営	委託許可								
香春町	○		○		○		○		○		○		○		○									
添田町	○				○		○		○				○		○									
糸田町	○		○		○		○		○		○		○		○									
川崎町																								
大任町											○		○		○									
赤村	○				○		○		○				○		○									
福智町	○		○				○		○		○				○									
荻田町									○		○		○		○									
みやこ町	○			○	○		○		○			○	○		○									
吉富町	○			○	○		○		○			○	○		○									
上毛町	○			○	○		○		○			○	○		○									
築上町		○		○					○		○				○									
町村計	0	21	1	0	6	5	12	8	0	6	13	0	0	29	1	0	12	13	20	8	0	9	20	0
県計	6	39	2	0	9	12	25	19	0	12	23	0	8	49	3	1	15	26	37	18	0	16	32	0

※直営・・・当該市町村、または自らが構成市町村となっている事務組合による処理

4-3 ごみ処理の概要(3)

	資 源 ご み (ガラス)								資 源 ご み(ペットボトル)																
	生活系収集運搬		事業系収集運搬		中 間 処 理		最 終 処 分		生活系収集運搬		事業系収集運搬		中 間 処 理		最 終 処 分										
	直営	委託	許可	直営	委託	許可	直営	委託	許可	直営	委託	許可	直営	委託	許可	直営	委託	許可							
北九州市	○	○					○						○	○											
福岡市		○						○						○				○							
大牟田市		○			○	○	○	○					○	○				○							
久留米市	○					○								○											
直方市	○						○							○				○							
飯塚市		○			○	○								○											
田川市	○						○							○				○							
柳川市		○					○							○				○							
八女市	○						○							○				○							
筑後市	○						○							○				○							
大川市		○					○							○				○							
行橋市		○						○						○				○							
豊前市	○					○								○				○							
中間市		○				○	○							○				○							
小郡市		○				○	○																		
筑紫野市		○				○	○							○				○							
春日市		○				○	○							○				○							
大野城市		○	○			○	○							○				○							
宗像市		○					○							○											
太宰府市		○				○	○							○											
古賀市		○				○								○				○							
福津市		○				○								○				○							
うきは市		○				○	○							○				○							
宮若市		○	○			○	○							○	○			○							
嘉麻市	○					○								○				○							
朝倉市		○					○							○				○							
みやま市		○				○	○							○				○							
糸島市		○				○	○							○				○							
市 計	8	21	2	1	3	14	19	10	0	8	12	0	10	19	2	1	3	13	16	12	0	7	12	0	
那珂川町		○				○	○							○					○						○
宇美町		○				○								○					○						○
篠栗町		○				○	○							○					○						○
志免町		○				○								○					○						○
須恵町		○				○	○							○					○						○
新宮町		○				○	○							○					○						○
久山町		○						○						○					○						○
粕屋町		○				○								○					○						○
芦屋町		○				○	○							○					○						○
水巻町		○				○	○							○					○						○
岡垣町		○				○	○							○					○						○
遠賀町		○				○	○							○					○						○
小竹町		○				○	○							○	○				○						○
鞍手町		○	○			○	○							○	○				○						○
桂川町														○					○						○
筑前町		○					○							○					○						○
東峰村		○				○								○					○						○
大刀洗町		○					○							○					○						○
大木町		○					○							○					○						○
広川町		○					○							○					○						○

	資 源 ご む (ガラス)								資 源 ご む (ペットボトル)															
	生活系収集運搬		事業系収集運搬		中 間 処 理		最 終 処 分		生活系収集運搬		事業系収集運搬		中 間 処 理		最 終 処 分									
	直営	委託許可	直営	委託許可	直営	委託許可	直営	委託許可	直営	委託許可	直営	委託許可	直営	委託許可	直営	委託許可								
香春町	○		○		○		○		○		○		○		○									
添田町	○				○		○		○				○		○									
糸田町	○		○		○		○		○		○		○		○									
川崎町									○		○		○		○									
大任町	○			○	○		○		○			○	○		○									
赤村	○				○		○		○				○		○									
福智町	○		○				○		○		○				○									
苧田町	○		○		○		○		○		○		○		○									
みやこ町	○			○	○		○		○			○	○		○									
吉富町	○			○	○		○		○			○	○		○									
上毛町	○			○	○		○		○			○	○		○									
築上町	○		○				○																	
町村計	0	30	1	0	12	13	19	9	0	8	21	0	1	29	2	1	11	11	20	10	0	8	22	0
県計	8	51	3	1	15	27	38	19	0	16	33	0	11	48	4	2	14	24	36	22	0	15	34	0

※直営・・・当該市町村、または自らが構成市町村となっている事務組合による処理

4-3 ごみ処理の概要(4)

	資源ごみ(プラスチック)				資源ごみ(布)																				
	生活系収集運搬	事業系収集運搬	中間処理	最終処分	生活系収集運搬	事業系収集運搬	中間処理	最終処分																	
	直営'委託'許可	直営'委託'許可	直営'委託'許可	直営'委託'許可	直営'委託'許可	直営'委託'許可	直営'委託'許可	直営'委託'許可																	
北九州市	○	○		○																					
福岡市																									
大牟田市		○	○	○	○	○	○	○																	
久留米市		○		○	○		○																		
直方市	○			○			○																		
飯塚市		○	○	○	○	○																			
田川市	○			○			○																		
柳川市		○		○	○		○	○																	
八女市	○		○		○		○	○																	
筑後市	○	○		○	○		○	○																	
大川市		○		○	○		○	○																	
行橋市	○			○	○		○	○																	
豊前市	○		○	○	○	○	○	○																	
中間市		○		○																					
小郡市	○				○																				
筑紫野市	○			○																					
春日市		○	○																						
大野城市	○	○		○																					
宗像市	○		○	○	○	○	○																		
太宰府市	○		○	○			○																		
古賀市	○			○	○		○	○																	
福津市	○			○	○		○	○																	
うきは市	○		○	○	○	○	○																		
宮若市	○	○	○	○	○	○	○	○																	
嘉麻市								○																	
朝倉市	○			○				○																	
みやま市		○		○	○		○	○																	
糸島市		○		○	○		○	○																	
市計	8	20	2	0	3	8	17	11	0	9	18	0	3	13	1	0	3	5	6	9	0	3	8	0	
那珂川町		○			○				○																
宇美町		○			○				○				○							○				○	
篠栗町																									
志免町		○			○				○																
須恵町																									
新宮町		○			○																				
久山町																									
粕屋町												○													
芦屋町					○				○																
水巻町		○			○				○																
岡垣町		○			○				○																
遠賀町		○			○				○																
小竹町																									
鞍手町																									
桂川町		○				○			○				○							○				○	
筑前町		○			○				○				○						○				○		○
東峰村		○			○				○				○						○				○		○
大刀洗町		○			○				○				○						○						
大木町	○	○				○			○				○						○				○		○
広川町		○			○				○				○						○				○		○

	資 源 ご み (プラスチック)								資 源 ご み (布)									
	生活系収集運搬		事業系収集運搬		中 間 処 理		最 終 処 分		生活系収集運搬		事業系収集運搬		中 間 処 理		最 終 処 分			
	直営	委託	許可	直営	委託	許可	直営	委託	許可	直営	委託	許可	直営	委託	許可	直営	委託	許可
香春町										○								
添田町		○								○					○			
糸田町										○					○			
川崎町	○			○														
大任町																		
赤村										○					○			
福智町										○								○
苅田町																		○
みやこ町		○				○		○		○				○				○
吉富町		○				○		○										○
上毛町		○				○		○		○				○				○
築上町										○					○			○
町村計	2	18	0	1	4	4	10	9	0	5	16	0	0	15	0	0	6	3
県計	10	38	2	1	7	12	27	20	0	14	34	0	3	28	1	0	9	8

※直営・・・当該市町村、または自らが構成市町村となっている事務組合による処理

4-3 ごみ処理の概要(5)

	そ の 他				粗 大 ご み																			
	生活系収集運搬		事業系収集運搬		生活系収集運搬		事業系収集運搬																	
	直営	委託許可	直営	委託許可	直営	委託許可	直営	委託許可																
北九州市					○		○	○		○														
福岡市					○		○	○		○														
大牟田市	○	○	○	○	○			○	○	○	○													
久留米市	○			○	○			○		○														
直方市					○				○		○													
飯塚市		○		○	○		○	○		○														
田川市					○			○		○														
柳川市		○		○				○			○													
八女市					○			○		○														
筑後市					○			○		○														
大川市					○			○		○														
行橋市					○		○	○			○													
豊前市																								
中間市					○		○	○		○														
小郡市		○		○	○		○	○																
筑紫野市					○		○	○		○														
春日市		○		○	○		○	○	○	○	○													
大野城市		○		○	○	○		○	○	○														
宗像市		○		○	○			○																
太宰府市		○		○	○		○	○																
古賀市					○			○			○													
福津市		○		○	○			○			○													
うきは市					○		○	○																
宮若市					○	○	○	○		○														
嘉麻市					○		○	○		○														
朝倉市		○		○	○			○			○													
みやま市					○			○			○													
糸島市					○			○		○														
市 計	2	10	0	1	2	4	8	3	0	1	6	0	5	21	2	1	1	12	24	6	0	16	9	0
那珂川町										○			○	○								○		
宇美町		○		○			○		○	○		○		○								○		○
篠栗町										○		○		○								○		○
志免町		○					○		○	○		○		○								○		○
須恵町										○			○	○								○		○
新宮町										○			○	○								○		○
久山町										○									○				○	
粕屋町										○			○	○								○		○
芦屋町										○			○	○								○		○
水巻町										○			○	○								○		○
岡垣町										○			○	○								○		○
遠賀町										○			○	○								○		○
小竹町										○			○	○								○		○
鞍手町										○	○		○	○								○		○
桂川町										○														
筑前町										○			○						○				○	
東峰村										○			○						○				○	
大刀洗町										○			○	○								○		○
大木町		○					○		○	○												○		○
広川町							○			○												○		○

	そ の 他								粗 大 ご み															
	生活系収集運搬		事業系収集運搬		中 間 処 理		最 終 処 分		生活系収集運搬		事業系収集運搬		中 間 処 理		最 終 処 分									
	直営	委託許可	直営	委託許可	直営	委託許可	直営	委託許可	直営	委託許可	直営	委託許可	直営	委託許可	直営	委託許可								
香春町									○			○		○										
添田町		○						○		○				○		○								
糸田町										○				○										
川崎町									○		○			○		○								
大任町										○			○			○								
赤村										○				○		○								
福智町										○		○				○								
苅田町										○			○			○								
みやこ町										○			○			○								
吉富町										○			○			○								
上毛町										○			○			○								
築上町		○					○		○				○			○								
町村計	0	5	0	0	1	0	2	4	0	1	4	0	2	30	1	1	11	15	23	7	0	16	14	0
県計	2	15	0	1	3	4	10	7	0	2	10	0	7	51	3	2	12	27	47	13	0	32	23	0

## 4-4 ごみ収集の状況

(単位:t/年)

	収集総量							直接搬入 ごみ	合 計	自家 処理量
	混合ごみ	可燃ごみ	不燃ごみ	資源ごみ	その他	粗大ごみ				
北九州市	226,566	204,583			18,839		3,144	144,175	370,741	
福岡市	470,806		437,709	19,944	9,557		3,596	75,492	546,298	
大牟田市	38,694		32,264	999	4,694	35	702	2,367	41,061	
久留米市	88,193		76,018	1,153	9,771		1,251	10,434	98,627	491
直方市	17,718		15,996	397	1,281		44	1,128	18,846	145
飯塚市	38,717		35,171	1,368	1,757	47	374	5,588	44,305	
田川市	13,858		12,377	382	922		177	5,628	19,486	
柳川市	18,348		15,894	953	1,501			1,227	19,575	
八女市	16,714		15,530	430	673		81	2,655	19,369	
筑後市	13,634		12,294	219	1,022		99	2,293	15,927	
大川市	8,777		8,131	58	582		6	1,962	10,739	
行橋市	15,244		13,177	1,111	867		89	7,310	22,554	
豊前市	9,692		8,265	264	1,153	10		1,503	11,195	203
中間市	11,974		10,752	259	895		68	875	12,849	
小郡市	16,846		12,625	862	3,178	12	169	1,628	18,474	
筑紫野市	25,203		23,471	506	1,122		104	3,619	28,822	
春日市	27,069		25,808	427	718	36	80	2,814	29,883	
大野城市	24,626		23,267	415	747	33	164	2,911	27,537	
宗像市	28,568		24,902	1,260	2,263	38	105	1,864	30,432	
太宰府市	19,012		17,329	1,154	258	44	227	1,839	20,851	
古賀市	17,813		16,477	425	857		54	1,306	19,119	
福津市	16,980		14,437	109	1,693		741	2,298	19,278	
うきは市	8,097		6,798		964		335	1,521	9,618	
宮若市	8,268				7,845		423		8,268	
嘉麻市	11,907		10,907	611	276		113	1,453	13,360	
朝倉市	14,932	18	13,838		767		309	1,764	16,696	
みやま市	11,592		9,036		1,761		795	721	12,313	
糸島市	27,024		24,775	1,350	774	10	115	3,177	30,201	
市 計	1,246,872	204,601	917,248	34,656	76,737	265	13,365	289,552	1,536,424	839
那珂川町	16,076		14,648	316	1,010		102	1,103	17,179	
宇美町	10,311		7,810	93	2,265	20	123	407	10,718	
篠栗町	7,813		7,251	210	309		43	640	8,453	
志免町	10,969		10,118	89	666	10	86	125	11,094	
須恵町	6,905		6,154	242	490		19	245	7,150	
新宮町	8,086		7,530	55	309		192	475	8,561	
久山町	4,146		3,991	93	54		8		4,146	10
粕屋町	11,572		10,925	217	386		44	297	11,869	
芦屋町	3,828		3,447	93	270		18	466	4,294	
水巻町	8,491		7,651	196	578		66	916	9,407	
岡垣町	7,807		6,974	162	584		87	1,383	9,190	
遠賀町	5,215		4,705	110	360		40	789	6,004	
小竹町	2,165			101	1,994		70	92	2,257	
鞍手町	4,510		4,123		187		200	17	4,527	
桂川町	4,363		3,952	140	198		73	1,005	5,368	
筑前町	7,638		6,652		944		42	725	8,363	333
東峰村	528		442		77		9	33	561	
大刀洗町	3,809		2,912		855		42	301	4,110	33
大木町	3,010		1,287	1	1,698		24	2	3,012	
広川町	5,714		5,352	83	267		12	374	6,088	

	収集総量							直接搬入 ごみ	合 計	自家 処理量
	混合ごみ	可燃ごみ	不燃ごみ	資源ごみ	その他	粗大ごみ				
香春町	2,993		2,502	272	171		48	500	3,493	
添田町	2,427		2,096	145	124		62	613	3,040	
糸田町	2,385		2,057	288			40	317	2,702	
川崎町	4,399		4,069	85	212		33	2,096	6,495	
大任町	1,383		1,264	65	26		28	277	1,660	
赤村	679		564	51	42		22	61	740	
福智町	7,276		6,334	813			129	795	8,071	
荇田町	12,055		10,474	416	545		620	686	12,741	
みやこ町	4,905		4,358		332		215	228	5,133	
吉富町	1,787		1,459	16	239		73	248	2,035	40
上毛町	2,035		1,594	25	310		106	434	2,469	180
築上町	5,893		4,481	670	594	5	143	186	6,079	
町村 計	181,173		157,176	5,047	16,096	35	2,819	15,836	197,009	596
県 計	1,428,045	204,601	1,074,424	39,703	92,833	300	16,184	305,388	1,733,433	1,435

※平成24年7月九州北部豪雨の災害廃棄物は除く。

4-4 ごみ収集の状況（平成24年7月九州北部豪雨の災害廃棄物）

（単位：t/年）

	収集総量						直接搬入 ごみ	合 計	自家 処理量
	混合ごみ	可燃ごみ	不燃ごみ	資源ごみ	その他	粗大ごみ			
北九州市									
福岡市									
大牟田市									
久留米市	163		90	15	49		9	268	431
直方市	22		18	4					22
飯塚市									
田川市									
柳川市								2,767	2,767
八女市	727		375	95			257	2,501	3,228
筑後市									
大川市									
行橋市									
豊前市									
中間市									
小郡市									
筑紫野市									
春日市									
大野城市									
宗像市									
太宰府市									
古賀市									
福津市									
うきは市	598			103	475		20		598
宮若市									
嘉麻市									
朝倉市	104			8	96				104
みやま市								1,316	1,316
糸島市									
市 計	1,614		483	225	620		286	6,852	8,466
那珂川町									
宇美町									
篠栗町									
志免町									
須恵町									
新宮町									
久山町									
粕屋町									
芦屋町	36	26			10				36
水巻町	5	5							5
岡垣町									
遠賀町									
小竹町									
鞍手町									
桂川町									
筑前町									
東峰村									
大刀洗町									
大木町									
広川町									

	収集総量							直接搬入 ごみ	合 計	自家 処理量
	混合ごみ	可燃ごみ	不燃ごみ	資源ごみ	その他	粗大ごみ				
香春町										
添田町	25								25	
糸田町										
川崎町										
大任町										
赤村										
福智町										
荻田町										
みやこ町										
吉富町										
上毛町										
築上町										
町村計	66	31			10	25			66	
県計	1,680	31	483	225	630	25	286	6,852	8,532	

4-4 ごみ収集の状況（主な収集ごみの対前年度比）

（単位：％）

	収集総量	可燃ごみ (混合ごみを含む)	不燃ごみ	資源ごみ	粗大ごみ		収集総量	可燃ごみ (混合ごみを含む)	不燃ごみ	資源ごみ	粗大ごみ
北九州市	99.3	101.8		98.6	98.6	添田町	100.6	99.8	96.7	101.6	95.4
福岡市	99.8	99.7	100.4	100.9		糸田町	98.5	98.9	95.4		100.0
大牟田市	96.1	99.6	92.3	78.1	94.6	川崎町	98.5	100.3	87.6	75.7	106.5
久留米市	99.3	100.1	104.1	92.4	102.9	大任町	100.3	100.9	92.9	100.0	93.3
直方市	101.2	101.2	99.0	103.3	93.6	赤村	99.6	100.4	94.4	97.7	95.7
飯塚市	99.3	99.3	100.9	97.6	102.2	福智町	103.3	104.3			121.7
田川市	98.7	99.0	99.0	92.8	112.0	荏田町	101.9	101.9	99.8	103.0	101.8
柳川市	98.8	99.8	93.2	93.3		みやこ町	104.8	106.9		86.2	
八女市	102.1	100.5	114.9	98.4	286.4	吉富町	102.1	102.5	100.0	100.8	98.6
筑後市	97.9	96.9	95.2	112.7	105.3	上毛町	102.9	103.5	108.7	95.1	119.1
大川市	97.4	98.4	116.0	83.3	120.0	築上町	95.4	100.5	97.1	67.1	101.4
行橋市	99.8	100.0	105.0	91.5	95.7	町村計	100.0	100.5	96.5	96.9	98.5
豊前市	100.6	101.1	99.6	98.1							
中間市	97.1	97.3	103.6	95.0	77.3						
小郡市	98.8	102.5	100.1	85.7	109.7						
筑紫野市	99.2	99.4	93.7	96.4	119.5						
春日市	101.4	101.4	101.4	101.0	102.6						
大野城市	98.6	98.6	99.3	101.5	86.3						
宗像市	100.7	101.1	100.3	96.8	105.0						
太宰府市	99.3	99.1	98.4	105.3	122.7						
古賀市	99.1	99.7	93.4	90.6	110.2						
福津市	103.1	103.4	100.0	103.7	97.4						
うきは市	106.6	100.1		140.0	106.9						
宮若市	100.6			100.3	105.5						
嘉麻市	98.7	98.6	95.2	89.9	235.4						
朝倉市	103.5	103.4		105.2	100.7						
みやま市	102.6	99.3		98.4	193.0						
糸島市	100.6	100.9	96.6	98.1	102.7						
市計	99.7	100.2	100.2	96.4	107.1						
那珂川町	99.4	99.4	85.2	98.2	283.3						
宇美町	100.3	101.2	101.1	97.1	96.1						
篠栗町	97.0	99.8	97.2	57.4	119.4						
志免町	102.1	102.3	97.8	99.4	107.5						
須恵町	101.7	101.7	103.4	99.8	105.6						
新宮町	102.8	103.3	73.3	113.2	85.0						
久山町	100.6	100.8	97.9	94.7	66.7						
粕屋町	99.3	99.4	97.7	97.5	102.3						
芦屋町	99.8	99.8	93.9	105.7	69.2						
水巻町	97.5	97.2	103.7	99.1	94.3						
岡垣町	100.5	100.5	103.2	99.8	101.2						
遠賀町	99.3	99.6	102.8	94.0	95.2						
小竹町	99.1		101.0	99.1	97.2						
鞍手町	98.5	98.8		93.0	98.5						
桂川町	97.7	98.6	91.5	90.0	86.9						
筑前町	99.1	100.2		97.1	42.9						
東峰村	102.3	100.7		105.5	225.0						
大刀洗町	106.3	100.5		134.0	91.3						
大木町	98.8	90.6	33.3	105.8	120.0						
広川町	100.0	100.5	97.6	89.6	120.0						
香春町	92.0	91.7	105.0	100.0		県計	99.7	100.3	99.7	96.5	105.5

※平成24年度は、平成24年7月九州北部豪雨の災害廃棄物を含む。

## 4-4 ごみ収集の状況(ごみ搬入量の内訳)

(単位:t/年)

	搬入総量				搬入総量		
		生活系ごみ	事業系ごみ			生活系ごみ	事業系ごみ
北九州市	370,741	203,566	167,175	新宮町	8,561	5,346	3,215
福岡市	546,298	296,683	249,615	久山町	4,146	1,491	2,655
大牟田市	41,061	32,198	8,863	粕屋町	11,869	10,314	1,555
久留米市	99,058	67,403	31,655	芦屋町	4,330	2,978	1,352
直方市	18,868	15,652	3,216	水巻町	9,412	6,347	3,065
飯塚市	44,305	34,513	9,792	岡垣町	9,190	6,297	2,893
田川市	19,486	14,692	4,794	遠賀町	6,004	4,139	1,865
柳川市	19,575	16,493	3,082	小竹町	2,257	1,507	750
八女市	20,096	14,643	5,453	鞍手町	4,527	4,059	468
筑後市	15,927	10,020	5,907	桂川町	5,368	4,027	1,341
大川市	10,739	8,846	1,893	筑前町	8,363	8,264	99
行橋市	22,554	16,291	6,263	東峰村	561	548	13
豊前市	11,195	6,800	4,395	大刀洗町	4,110	3,146	964
中間市	12,849	9,048	3,801	大木町	3,012	2,186	826
小郡市	18,474	14,731	3,743	広川町	6,088	3,843	2,245
筑紫野市	28,822	21,292	7,530	香春町	3,493	2,826	667
春日市	29,883	22,429	7,454	添田町	3,065	2,636	429
大野城市	27,537	19,882	7,655	糸田町	2,702	1,891	811
宗像市	30,432	20,797	9,635	川崎町	6,495	5,266	1,229
太宰府市	20,851	16,242	4,609	大任町	1,660	1,660	
古賀市	19,119	13,222	5,897	赤村	740	685	55
福津市	19,278	13,903	5,375	福智町	8,071	5,650	2,421
うきは市	10,216	7,727	2,489	荏田町	12,741	10,434	2,307
宮若市	8,268	7,452	816	みやこ町	5,133	4,701	432
嘉麻市	13,360	11,960	1,400	吉富町	2,035	1,787	248
朝倉市	16,800	11,577	5,223	上毛町	2,469	2,162	307
みやま市	12,313	10,591	1,722	築上町	6,079	5,920	159
糸島市	30,201	24,192	6,009	町村計	197,075	153,720	43,355
市計	1,538,306	962,845	575,461	県計	1,735,381	1,116,565	618,816
那珂川町	17,179	10,141	7,038				
宇美町	10,718	9,231	1,487				
篠栗町	8,453	7,206	1,247				
志免町	11,094	9,882	1,212				
須恵町	7,150	7,150					

※平成24年7月九州北部豪雨の災害廃棄物を含む。

4-5 ごみ処理の内訳

(単位:t/年)

	処理総量						資源化 総量	残渣量(埋立)			焼却総量	備考
	直接焼却	直接 埋立	ごみ燃料化施設	その他の 中間処理	直接 資源化	焼却 残渣		その他 残渣	計			
北九州市	439,954	338,583	2,439		29,512	69,420	96,245	53,147	3,520	56,667	351,150	
福岡市	546,934	496,893	13,413		36,389	239	15,261	66,512	13,565	80,077	504,065	
大牟田市	41,224			34,902	3,015	3,307	23,389		1,339	1,339		組合処理
久留米市	98,627	77,306		3,809	8,389	9,123	21,103	2,482	624	3,106	82,433	
直方市	18,846	17,051			812	983	1,503	3,269		3,269	17,328	焼却・埋立=北九州市
飯塚市	44,305	36,210		4,217	3,108	770	8,319	948	196	1,144	38,053	
田川市	17,755	15,864			1,891		1,074	2,180	426	2,606	16,255	組合処理
柳川市	19,605	16,595	117		2,863	30	4,701	57	272	329	16,600	
八女市	18,815	17,237			1,520	58	2,402	672	97	769	17,782	組合処理
筑後市	15,936	13,312			2,624		3,600	217		217	13,587	組合処理
大川市	10,741	9,124			642	975	2,350	1		1	9,173	不燃・粗大=組合
行橋市	22,485	19,512			2,635	338	1,749	3,575	245	3,820	20,491	焼却・埋立=北九州市
豊前市	11,195	9,726			1,469		1,298	1,137	71	1,208	9,771	焼却=組合
中間市	12,853	11,086			1,767		1,669	1,251	418	1,669	11,379	焼却=北九州市
小郡市	18,474	13,312			1,984	3,178	5,699				14,763	組合処理
筑紫野市	28,822	25,033			3,789		4,932				27,635	組合処理
春日市	29,883	28,061			1,785	37	1,381	3,653	441	4,094	28,061	焼却・埋立=福岡市
大野城市	27,667	25,302			1,473	892	2,019	3,288	396	3,684	25,302	焼却=福岡市
宗像市	30,431	26,739	380		2,009	1,303	7,377				27,230	組合処理
太宰府市	20,748	18,678			1,631	439	1,536	2,455	342	2,797	18,907	焼却=福岡市
古賀市	19,121	17,442	193		1,114	372	2,245	454		454	17,951	組合処理
福津市	19,165	16,720	160		2,182	103	2,631				17,584	組合処理
うきは市	9,530			6,887	1,055	1,588	5,957					組合処理
宮若市	8,268			7,439	829		7,825		394	394		組合処理
嘉麻市	13,360	6,617	661	5,429	495	158	3,366	974	237	1,211	6,617	
朝倉市	16,696	14,507			2,189		2,737				15,999	組合処理
みやま市	12,313	10,249			98	1,966	2,064	1,215		1,215	10,249	
糸島市	30,201	26,955			3,246		5,787	142		142	29,117	
市計	1,603,954	1,308,114	17,363	62,683	120,515	95,279	240,219	147,629	22,583	170,212	1,347,482	
那珂川町	17,179	15,498			1,681		1,111	2,004	411	2,415	15,657	焼却・埋立=福岡市
宇美町	10,704		192	7,810	2,480	222	6,802		180	180		組合処理
篠栗町	8,455			7,515	717	223	5,140		2	2		組合処理
志免町	11,094			10,151	862	81	6,278		174	174		組合処理
須恵町	7,149			6,175	760	214	4,459					組合処理
新宮町	8,561	7,921	42		565	33	909	207		207	8,231	組合処理
久山町	4,146	3,991	48		53	54	68	523	26	549	4,004	焼却・埋立=福岡市
粕屋町	11,860			10,961	899		7,011		2	2		組合処理
芦屋町	4,297	3,632			665		570	414	162	576	3,768	焼却=北九州市
水巻町	9,414	8,129			1,285		1,198	919	303	1,222	8,364	焼却=北九州市
岡垣町	9,195	7,735			1,460		1,234	883	355	1,238	8,039	焼却=北九州市
遠賀町	6,007	5,081			926		791	580	225	805	5,275	焼却=北九州市
小竹町	2,257			2,053	204		2,146		99	99		組合処理
鞍手町	4,527		17	4,123	387		4,320		190	190		組合処理
桂川町	5,368	4,920			312	136	787				5,129	組合処理
筑前町	8,363	6,815			1,011	537	1,830				7,491	組合処理
東峰村	561	451			110		92				532	組合処理
大刀洗町	4,110	2,974			468	668	1,197				3,330	組合処理
大木町	2,944	1,243			1,409	292	1,761				1,290	焼却=大川市
広川町	6,088	5,685			403		842	92		92	5,778	組合処理

	処理総量					資源化 総量	残渣量(埋立)			焼却総量	備考
	直接焼却	直接 埋立	ごみ燃料化施設	その他の 中間処理	直接 資源化		焼却 残渣	その他 残渣	計		
香春町	3,493	2,984		509		217	482	179	661	3,096	組合処理
添田町	3,042	2,650		392		161	428	141	569	2,739	組合処理
糸田町	2,702	2,280		422		576				2,477	組合処理
川崎町	6,645	6,088		557		280	736	143	879	6,220	組合処理
大任町	1,660	1,526		108	26	40	246	57	303	1,562	組合処理
赤村	740	617		123		53	100	43	143	644	組合処理
福智町	8,071	6,889		1,182		1,650				7,432	組合処理
荻田町	12,741		10,509	2,232		7,789					
みやこ町	5,177	4,510		393	274	319	811		811	4,728	焼却・埋立＝北九州市
吉富町	2,049	1,703		346		290	199	21	220	1,738	組合処理
上毛町	2,493	1,909	110	474		506	223	34	257	1,953	組合処理
築上町	5,969		4,601	881	487	2,957	3	341	344	85	
町村計	197,061	105,231	299	64,008	24,276	3,247	63,384	8,850	3,088	11,938	109,562
県計	1,801,015	1,413,345	17,662	126,691	144,791	98,526	303,603	156,479	25,671	182,150	1,457,044

※資源化総量とは、直接資源化及び中間処理後再生利用量の合計である。

※平成24年7月九州北部豪雨の災害廃棄物は除く。

4-5 ごみ処理の内訳(平成24年7月九州北部豪雨の災害廃棄物)

(単位:t/年)

	処理総量						資源化 総量	残渣量(埋立)			焼却総量
	直接焼却	直接 埋立	ごみ燃料化施設	その他の 中間処理	直接 資源化	焼却 残渣		その他 残渣	計		
北九州市											
福岡市											
大牟田市											
久留米市	431	328		54	49	101	4		4	365	
直方市	22	18		4		2	3	2	5	20	
飯塚市											
田川市											
柳川市	2,767	30	162		2,575	242		1,815	1,815	548	
八女市	3,228	1,599	196	1,389	2	42	1,586	16	16	1,659	
筑後市											
大川市											
行橋市											
豊前市											
中間市											
小郡市											
筑紫野市											
春日市											
大野城市											
宗像市											
太宰府市											
古賀市											
福津市											
うきは市	598	20		568	10	475				20	
宮若市											
嘉麻市											
朝倉市	104		96	8		104					
みやま市	1,192	1,124				68	68	154	154	1,124	
糸島市											
市 計	8,342	3,119	358	1,485	3,211	169	2,578	177	1,817	1,994	
										3,736	
										0	
那珂川町											
宇美町											
篠栗町											
志免町											
須恵町											
新宮町											
久山町											
粕屋町											
芦屋町	36	26		8	2	10				26	
水巻町	5	5								5	
岡垣町											
遠賀町											
小竹町											
鞍手町											
桂川町											
筑前町											
東峰村											
大刀洗町											
大木町											
広川町											

	処理総量					資源化 総量	残渣量(埋立)			焼却総量	
	直接焼却	直接 埋立	ごみ燃料化施設	その他の 中間処理	直接 資源化		焼却 残渣	その他 残渣	計		
香春町											
添田町	25			25		25				25	
糸田町											
川崎町											
大任町											
赤村											
福智町											
荻田町											
みやこ町											
吉富町											
上毛町											
築上町											
町村 計	66	31	8	27		35				56	
県 計	8,408	3,150	358	1,493	3,238	169	2,613	177	1,817	1,994	3,792

4-5 ごみ処理の内訳 【一部事務組合】

(単位:t/年)

	処理総量						資源化 総量	残渣量(埋立)		焼却 総量
	直接 焼却	直接 埋立	ごみ燃料化 施設	その他の 中間処理	直接 資源化	焼却 残渣		その他 残渣		
玄界環境組合	86,035	80,249			5,786		9,951			82,425
うきは久留米 環境施設組合	15,425			12,286	1,333	1,806	8,676			
飯塚市・桂川町 衛生施設組合	18,690	17,313			915	462	1,863			18,011
宮若市外二町 じん荼処理施設組合	29,387		14,352	13,615	1,420		14,404		366	
八女西部広域事務組合	44,482	40,178			4,304		7,148	658		41,180
田川郡東部 環境衛生施設組合	8,933	7,777			1,156		472	1,256	420	8,041
ふくおか県央 環境施設組合	10,709			9,802	907		6,141		260	
豊前市外二町 清掃施設組合	15,737	13,337			2,400		2,028	1,559		13,565
行橋市・みやこ町 清掃施設組合	1,545				1,545		326	4,386		25,581
大野城・太宰府 環境施設組合	45,314	44,185				1,129	1,216	5,743		44,185
甘木・朝倉・三井 環境施設組合	32,524	28,318			4,206		5,313			31,192
須恵町外二町 清掃施設組合	44,988			42,612	2,376		26,004		6	
遠賀・中間地域広域 行政事務組合	41,766	35,663			6,103		5,462	4,047	755	36,825
筑紫野・小郡・基山 清掃施設組合	52,491	46,059			6,432		8,756			50,563
春日・大野城 衛生施設組合	3,173				3,102	71	2,336		837	
田川地区 清掃施設組合	34,933	31,121			3,812		3,325	2,916	389	32,384
大牟田・荒尾 清掃施設組合	48,549			48,549			24,932			
宇美町・志免町 衛生施設組合	3,366				3,366		2,933			
福岡都市圏南部 環境事業組合										
組合計	538,047	344,200	14,352	126,864	49,163	3,468	131,286	20,565	3,033	383,952

※平成24年7月九州北部豪雨の災害廃棄物は除く。

## 4-5 ごみ処理の内訳(リサイクル率、最終処分率)

(単位:%)

	リサイクル率		最終処分率			リサイクル率		最終処分率	
北九州市		26.7		12.6	新宮町		15.9		2.7
福岡市		8.8		16.0	久山町		4.1		14.0
大牟田市	(13.3)	56.7		3.2	粕屋町	(8.4)	59.1		0.0
久留米市	(21.7)	24.0		3.0	芦屋町		21.7		12.1
直方市		12.8		16.4	水巻町		19.6		11.9
飯塚市	(19.5)	24.3		2.4	岡垣町		23.2		11.9
田川市		11.0		13.9	遠賀町		22.2		12.0
柳川市		22.6		10.8	小竹町	(10.8)	95.4		4.1
八女市		28.2		4.2	鞍手町	(5.4)	95.4		4.6
筑後市		24.7		1.3	桂川町		19.5		
大川市		21.9		0.0	筑前町		27.6		
行橋市		13.2		16.0	東峰村		19.6		
豊前市		11.9		10.7	大刀洗町		31.5		
中間市		21.9		11.6	大木町		64.1		
小郡市		30.9			広川町		15.6		1.5
筑紫野市		26.3			香春町		8.2		18.5
春日市		16.7		12.0	添田町		5.3		18.6
大野城市		17.7		11.8	糸田町		21.3		
宗像市		29.8		1.2	川崎町		4.2		13.2
太宰府市		17.3		12.0	大任町		2.4		18.3
古賀市		17.0		3.2	赤村		7.2		19.3
福津市		21.7		0.8	福智町		20.4		
うきは市	(21.9)	63.5			苅田町	(14.7)	62.8		
宮若市	(12.9)	95.1		4.4	みやこ町		6.2		15.7
嘉麻市	(5.8)	27.3		13.6	吉富町		14.2		10.7
朝倉市		22.9			上毛町		21.1		10.2
みやま市		15.8		10.1	築上町	(13.0)	49.5		5.8
糸島市		25.9		0.4	町村計	(16.7)	35.2		5.9
市計	(18.0)	20.2		11.1	県計	(17.8)	21.8		10.5
那珂川町		12.1		13.2					
宇美町	(23.5)	63.5		3.5					
篠栗町	(15.9)	62.5		0.0					
志免町	(15.0)	60.5		1.4					
須恵町	(18.6)	64.1							

\* リサイクル率=(資源化総量+集団回収量)/(処理総量+集団回収量)×100

\* 最終処分率=埋立量/(処理総量+集団回収量)×100

\* リサイクル率の欄中( )内の数値は、資源化総量からごみ燃料化施設の資源化量を除いたリサイクル率である。

( )内のリサイクル率=(資源化総量-ごみ燃料化施設の資源化量+集団回収量)/(処理総量+集団回収量)×100

## 4-6 ごみ処理のうち「その他の中間処理」及び「資源化総量」の内訳

(単位:t/年)

	その 他 の 中 間 処 理					資 源 化 総 量							
	粗大ごみ 処理施設	資源化等 を行う施設	ごみ堆肥 化施設	その他の 施設	合計	直接 資源化	焼却 施設	粗大ごみ 処理施設	資源化等 を行う施設	ごみ堆肥 化施設	ごみ燃料 化施設	その他の 施設	合計
北九州市	10,880	18,632			29,512	69,420	13,402	649	12,774				96,245
福岡市	22,815	9,745	3,829		36,389	239		6,017	6,174	2,831			15,261
大牟田市		3,015			3,015	3,307			2,159		17,923		23,389
久留米市	3,932	4,457			8,389	9,123	7,516	64	1,972		2,428		21,103
直方市	44	768			812	983		9	511				1,503
飯塚市	2,115	993			3,108	770	4,162	431	627		2,329		8,319
田川市	528	1,363			1,891			20	1,054				1,074
柳川市		2,863			2,863	30	2,085		2,586				4,701
八女市	781	739			1,520	58	1,466	141	737				2,402
筑後市	365	2,259			2,624		1,260	99	2,241				3,600
大川市	60	582			642	975	782	17	576				2,350
行橋市	920	1,715			2,635	338			1,411				1,749
豊前市		1,469			1,469				1,298				1,298
中間市	515	1,252			1,767		613	93	963				1,669
小郡市	1,094	890			1,984	3,178	1,988	231	302				5,699
筑紫野市	2,119	1,670			3,789		3,745	428	759				4,932
春日市	804	981			1,785	37		363	981				1,381
大野城市	722	751			1,473	892	50	326	751				2,019
宗像市		2,009			2,009	1,303	4,556		1,518				7,377
太宰府市	1,506	125			1,631	439	37	960	100				1,536
古賀市		1,114			1,114	372	1,268		605				2,245
福津市		2,182			2,182	103	1,210		1,318				2,631
うきは市		1,055			1,055	1,588			155		4,214		5,957
宮若市	423	406			829			210	236		7,379		7,825
嘉麻市	434	61			495	158		192	61		2,955		3,366
朝倉市		2,189			2,189		2,040		697				2,737
みやま市	98				98	1,966		98					2,064
糸島市		3,246			3,246		4,703		1,084				5,787
市 計	50,155	66,531	3,829		120,515	95,279	50,883	10,348	43,650	2,831	37,228		240,219
那珂川町		1,508	173		1,681				938	173			1,111
宇美町		2,480			2,480	222			2,298		4,282		6,802
篠栗町	717				717	223		790			4,127		5,140
志免町		862			862	81			633		5,564		6,278
須恵町	760				760	214		838			3,407		4,459
新宮町		565			565	33	621		255				909
久山町	53				53	54		14					68
粕屋町	899				899			991			6,020		7,011
芦屋町	258	407			665		203	47	320				570
水巻町	430	855			1,285		451	78	669				1,198
岡垣町	574	886			1,460		433	104	697				1,234
遠賀町	370	556			926		284	67	440				791
小竹町	103	101			204			51	59		2,036		2,146
鞍手町	200	187			387			99	131		4,090		4,320
桂川町	312				312	136	548	103					787
筑前町		1,011			1,011	537	958		335				1,830
東峰村		110			110		63		29				92
大刀洗町		468			468	668	417		112				1,197
大木町	2	1,407			1,409	292	109	1	1,359				1,761
広川町	123	280			403		532	33	277				842

	その 他 の 中 間 処 理					資 源 化 総 量							
	粗大ごみ 処理施設	資源化等 を行う施設	ごみ堆肥 化施設	その他の 施設	合計	直接 資源化	焼却 施設	粗大ごみ 処理施設	資源化等 を行う施設	ごみ堆肥 化施設	ごみ燃料 化施設	その他の 施設	合計
香春町	338	171			509			46	171				217
添田町	268	124			392			38	123				161
糸田町		422			422		344		232				576
川崎町	178	379			557			7	273				280
大任町	108				108	26		14					40
赤村	81	42			123			11	42				53
福智町		1,182			1,182		1,049		601				1,650
苅田町	1,681	551			2,232			850	527		6,412		7,789
みよこ町	335	58			393	274			45				319
吉富町		346			346				290				290
上毛町		474			474				396		110		506
築上町	881				881	487		289			2,181		2,957
町村 計	8,671	15,432	173		24,276	3,247	6,012	4,471	11,252	173	38,229		63,384
県 計	58,826	81,963	4,002		144,791	98,526	56,895	14,819	54,902	3,004	75,457		303,603

※資源化等を行う施設には、メタン化施設も含まれている。

※平成24年7月九州北部豪雨の災害廃棄物は除く。

4-6 ごみ処理のうち「その他の中間処理」及び「資源化総量」の内訳(平成24年7月九州北部豪雨の災害廃棄物) (単位:t/年)

	その他の中間処理					資源化総量							
	粗大ごみ 処理施設	資源化等 を行う施設	ごみ堆肥 化施設	その他の 施設	合計	直接 資源化	焼却 施設	粗大ごみ 処理施設	資源化等 を行う施設	ごみ堆肥 化施設	ごみ燃料化 施設	その他の 施設	合計
北九州市													
福岡市													
大牟田市													
久留米市	45	9			54	49	35	8	9				101
直方市		4			4				2				2
飯塚市													
田川市													
柳川市		242		2,333	2,575				242				242
八女市				2	2	42	153		2		1,389		1,586
筑後市													
大川市													
行橋市													
豊前市													
中間市													
小郡市													
筑紫野市													
春日市													
大野城市													
宗像市													
太宰府市													
古賀市													
福津市													
うきは市		465		103	568	10			465				475
宮若市													
嘉麻市													
朝倉市		8			8				8		96		104
みやま市						68							68
糸島市													
市計	45	728		2,438	3,211	169	188	8	728		1,485		2,578
那珂川町													
宇美町													
篠栗町													
志免町													
須恵町													
新宮町													
久山町													
粕屋町													
芦屋町									2		8		10
水巻町													
岡垣町													
遠賀町													
小竹町													
鞍手町													
桂川町													
筑前町													
東峰村													
大刀洗町													
大木町													
広川町													

	その他の中間処理					資源化総量							
	粗大ごみ 処理施設	資源化等 を行う施設	ごみ堆肥 化施設	その他の 施設	合計	直接 資源化	焼却 施設	粗大ごみ 処理施設	資源化等 を行う施設	ごみ堆肥 化施設	ごみ燃料化 施設	その他の 施設	合計
香春町													
添田町				25					25				
糸田町													
川崎町													
大任町													
赤村													
福智町													
荏田町													
みやこ町													
吉富町													
上毛町													
築上町													
町村計				25					27		8		35
県計	45	728		2,463	3,236	169	188	8	755		1,493		2,613

※資源化等を行う施設には、メタン化施設も含まれている。

4-6 ごみ処理のうち「その他の中間処理」及び「資源化総量」の内訳【一部事務組合】

	その他の中間処理				合計
	粗大ごみ 処理施設	資源化等 を行う施設	ごみ堆肥化施設	その他の 施設	
玄界環境組合	2,790	2,996			5,786
うきは久留米 環境施設組合		1,333			1,333
飯塚市・桂川町 衛生施設組合	915				915
宮若市外二町 じん荼処理施設組合	726	694			1,420
八女西部広域事務組合	1,330	2,974			4,304
田川郡東部 環境衛生施設組合	793	363			1,156
ふくおか県央 環境施設組合	804			103	907
豊前市外二町 清掃施設組合		2,400			2,400
行橋市・みやこ町 清掃施設組合	1,125	420			1,545
大野城・太宰府 環境施設組合					
甘木・朝倉・三井 環境施設組合		4,206			4,206
須恵町外二町 清掃施設組合	2,376				2,376
遠賀・中間地域 広域行政事務組合	2,147	3,956			6,103
筑紫野・小郡・基山 清掃施設組合	3,508	2,924			6,432
春日・大野城 衛生施設組合	1,526	1,576			3,102
田川地区清掃施設組合	706	3,106			3,812
大牟田・荒尾 清掃施設組合					
宇美町・志免町 衛生施設組合		3,366			3,366
福岡都市圏南部 環境事業組合					
組合計	18,746	30,314		103	49,163

※平成24年7月九州北部豪雨の災害廃棄物は除く。

(単位:t/年)

	資 源 化 総 量					合計
	直接 資源化	焼却施設	粗大ごみ 処理施設	資源化等 を行う施設	ごみ燃料 化施設	
玄界環境組合		6,607	593	2,751		9,951
うきは久留米 環境施設組合	1,806			223	6,647	8,676
飯塚市・桂川町 衛生施設組合	462	32	217			711
宮若市外二町 じん荼処理施設組合			360	487	13,505	14,352
八女西部広域事務組合		3,846	361	2,941		7,148
田川郡東部 環境衛生施設組合			109	363		472
ふくおか県央 環境施設組合			355		5,284	5,639
豊前市外二町 清掃施設組合				2,028		2,028
行橋市・みやこ町 清掃施設組合				326		326
大野城太宰府 環境施設組合	1,129	87				1,216
甘木・朝倉・三井 環境施設組合		3,981		1,332		5,313
須恵町外二ヶ町 清掃施設組合			2,619		23,385	26,004
遠賀・中間地域 広域行政事務組合		1,984	389	3,089		5,462
筑紫野・小郡・基山 清掃施設組合		6,828	732	1,196		8,756
春日・大野城 衛生施設組合	71		689	1,576		2,336
田川地区清掃施設組合		1,393	27	1,902		3,322
大牟田・荒尾 清掃施設組合					24,932	24,932
宇美町・志免町 衛生施設組合				2,933		2,933
福岡都市圏南部 環境事業組合						
組合 計	3,468	24,758	6,451	21,147	73,753	129,577

※平成24年7月九州北部豪雨の災害廃棄物は除く。

## 4-7 資源化の状況

(単位:t/年)

	公 共								集 団 回 収							
	紙類	金属類	ガラス類	ペット ボトル	プラス チック類	布	その他	計	紙類	金属類	ガラス類	ペット ボトル	プラス チック類	布	その他	計
北九州市	17,551	2,795	2,555	1,656	6,360		65,328	96,245	28,708						169	28,877
福岡市	219	6,017	3,833	2,341	1		2,850	15,261	34,307	482	260			1,077	2	36,128
大牟田市	3,124	730	1,058	220	3	368	17,886	23,389								
久留米市	6,147	1,494	1,885	444	47	510	10,576	21,103	3,068	40	88		34	187	9	3,426
直方市	230	364	441	56	141		271	1,503	945	55				44		1,044
飯塚市	325	1,134	616	132	3	69	6,040	8,319	3,058	69	54			82		3,263
田川市	33	492	306	92	151			1,074	983	3						986
柳川市	1,271	222	431	41	80	153	2,503	4,701	136	3	14			5		158
八女市	260	369	336	54	3	36	1,344	2,402	920		20			140		1,080
筑後市	459	241	208	38	242	50	2,362	3,600	384		22			39		445
大川市	454	252	288	31	14	96	1,215	2,350								
行橋市	338	470	509	127	280		25	1,749	1,316					99		1,415
豊前市	582	289	214	64	80	59	10	1,298	41	1	3					45
中間市	25	229	167	79	215		954	1,669	1,349	39				84	4	1,476
小郡市	2,556	471	230	92	5	217	2,128	5,699		3						3
筑紫野市	108	710	432	94	1	40	3,547	4,932	3,435					179		3,614
春日市		563	411	105	1		301	1,381	4,153					183		4,336
大野城市	130	569	395	155			770	2,019	3,294	20	5			190		3,509
宗像市	1,165	1,039	505	111	223	161	4,173	7,377	2,281		18			117		2,416
太宰府市	74	460	365	99	63	1	474	1,536	2,319	18	3	8		132		2,480
古賀市	250	488	238	31	67	38	1,133	2,245	1,162					50		1,212
福津市	8	534	277	41	74		1,697	2,631	1,808					131		1,939
うきは市	668	173	248	38	36	64	4,730	5,957								
宮若市		293	123	30			7,379	7,825	684					24		708
嘉麻市		254	158	37			2,917	3,366	390					2		392
朝倉市	69	272	186	55	49	66	2,040	2,737	1,195		36			78		1,309
みやま市	919	406	454	37	142	106		2,064								
糸島市	25	1,092	250	75	1		4,344	5,787	2,507	28	39			154		2,728
市 計	36,990	22,422	17,119	6,375	8,282	2,034	146,997	240,219	98,443	761	562	8	34	2,997	184	102,989
那珂川町	257	356	179	54	79	1	185	1,111	1,018	13	10	2		67		1,110
宇美町	1,488	175	164	77	155	143	4,600	6,802								
篠栗町	174	190	82	55		33	4,606	5,140	371	1		7		16		395
志免町		166	191	68	149		5,704	6,278	1,026	18				68		1,112
須恵町	180	188	102	44		38	3,907	4,459	302	11	11		1	16		341
新宮町	3	202	99	17	27		561	909	525					11		536
久山町		18	33	5			12	68	95	2	3			5		105
粕屋町	7	229	103	52		4	6,616	7,011								
芦屋町	8	88	51	20	68		335	570	412	11	6	4		23	1	457
水巻町	16	163	105	49	153		712	1,198	730	27	13			41		811
岡垣町	15	190	107	38	168		716	1,234	1,049	19	26	9		64		1,167
遠賀町	10	120	65	31	96		469	791	633	13	13			41		700
小竹町		71	31	8			2,036	2,146	132	2	6	1		8		149
鞍手町		154	57	19			4,090	4,320	9		3	1		2		15
桂川町		112	136				539	787	293	9	8	2		13		325
筑前町	547	124	86	25	26	49	973	1,830	615					40		655
東峰村	3	12	8	2	2	1	64	92	20					2		22
大刀洗町	631	42	29	9	7	57	422	1,197	140							140
大木町	79	56	82	11	76	19	1,438	1,761	301	1	5			47		354
広川町	143	83	78	15	1	17	505	842	116					15		131

	公 共								集 団 回 収							
	紙類	金属類	ガラス類	ペット ボトル	プラス チック類	布	その他	計	紙類	金属類	ガラス類	ペット ボトル	プラス チック類	布	その他	計
香春町	54	74	24	15		50		217	71	2	4					77
添田町	32	71	41	17				161								
糸田町	87	59	43	18		25	344	576								
川崎町	11	165	103	1				280								
大任町		22	14	4				40								
赤村	12	25	6	2		8		53								
福智町	193	166	121	50		71	1,049	1,650								
荻田町	5	334	358	109	206	95	6,682	7,789	553					33		586
みやこ町	157	54	33	23	45	7		319								
吉富町	145	68	45	13	13		6	290								
上毛町	169	96	53	15	19	30	124	506	22	1				1		24
築上町	482	142	147				2,186	2,957								
町村計	4,908	4,015	2,776	866	1,931	648	48,240	63,384	8,433	130	108	26	1	449	65	9,212
県計	41,898	26,437	19,895	7,241	10,213	2,682	195,237	303,603	106,876	891	670	34	35	3,446	249	112,201

※平成24年7月九州北部豪雨の災害廃棄物は除く。

## 4-7 資源化の状況

## 【一部事務組合】

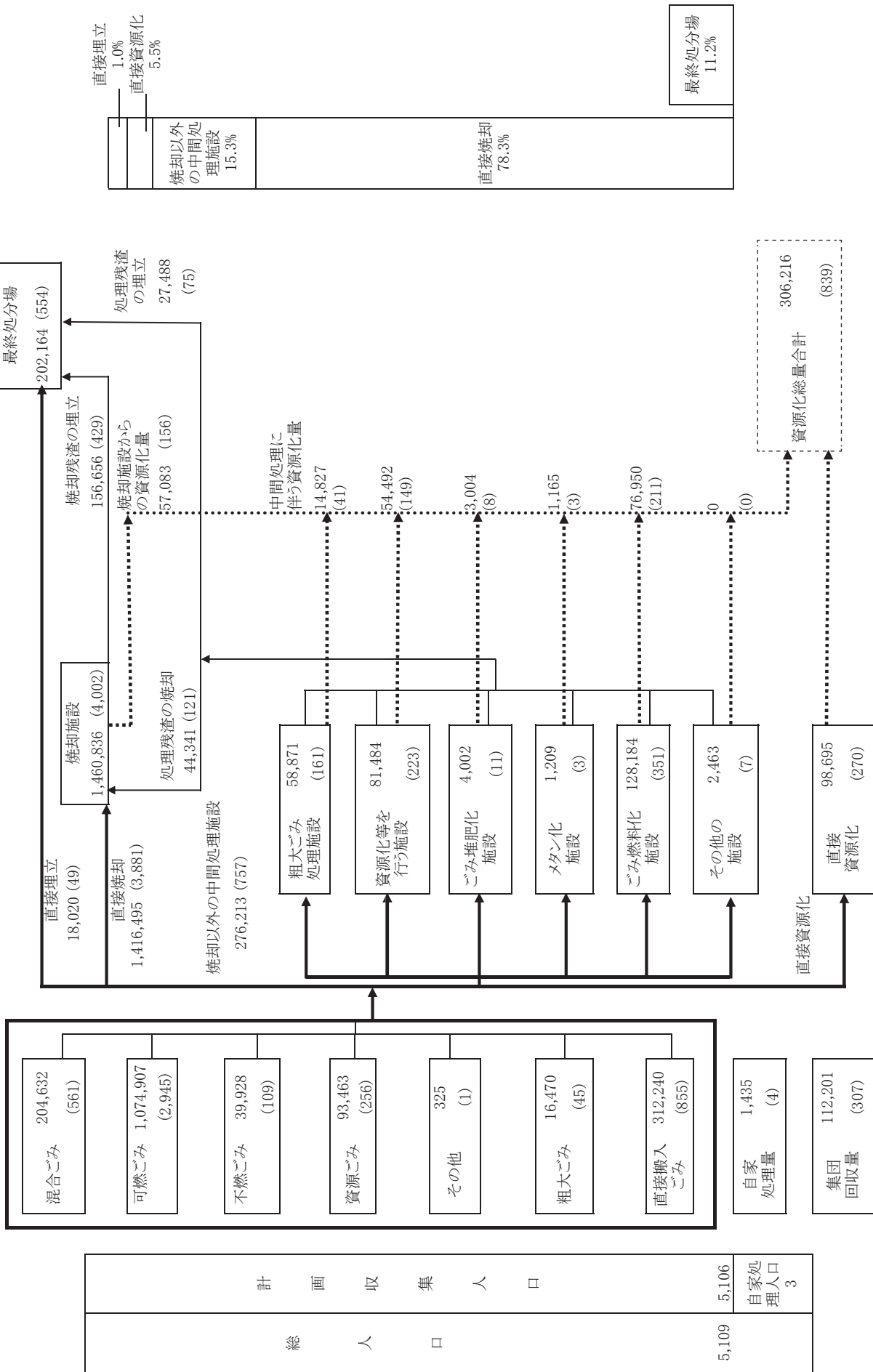
(単位:t/年)

	公 共								集 団 回 収							
	紙類	金属類	ガラス類	ペットボトル	プラスチック類	布	その他	合計	紙類	金属類	ガラス類	ペットボトル	プラスチック類	布	その他	合計
玄界環境組合	59	2,265	1,115	199	380		5,933	9,951								
うきは久留米環境施設組合	138	293	384	58	79	138	7,660	8,750								
飯塚市・桂川町衛生施設組合		361	350					711	1,050	40	28	2		32		1,152
宮若市外二町じん荼処理施設組合	8	498	257	59		1	13,529	14,352	32	1	10	2	1	6		52
八女西部広域事務組合	1,429	868	824	152	6	247	3,622	7,148								
田川郡東部環境衛生施設組合	98	192	85	38		59		472								
ふくおか県央環境施設組合		284	139				5,216	5,639	477	12	7			6		502
豊前市外二町清掃施設組合	890	392	310	91	111	90	144	2,028								
行橋市・みやこ町清掃施設組合						325		1	326							
大野城・太宰府環境施設組合							1,216	1,216								
甘木・朝倉・三井環境施設組合	128	500	343	100	90	120	4,032	5,313								
須恵町外二町清掃施設組合	15	639	272	138		10	24,930	26,004								
遠賀・中間地域広域行政事務組合	74	790	495	217	700		1,202	3,478								
筑紫野・小郡・基山清掃施設組合	160	1,224	741	94	1	69	6,467	8,756								
春日・大野城衛生施設組合		1,082	806	359	2		87	2,336								
田川地区清掃施設組合	304	883	573	73		96	1,396	3,325								
大牟田・荒尾清掃施設組合		105					24,827	24,932								
宇美町・志免町衛生施設組合	1,488	298	355	145	304	143	200	2,933								
福岡都市圏南部環境事業組合																
組 計	4,791	10,674	7,049	1,723	1,998	973	100,462	127,670	1,559	53	45	4	1	44		1,706

※平成24年7月九州北部豪雨の災害廃棄物は除く。

### 4-8 ごみ処理フローシート(県合計)

収集ごみ+直接搬入ごみ = 1,741,965 (4,773)



総人口	5,109
計画収集人口	5,106
自家処理人口	3

\*処理人口等 (単位:千人)  
\*ごみ量等 (単位:t/年、( )内/t/日)



## IV 参 考 資 料

- 1 各市町村廃棄物処理事業担当課一覧表
- 2 一部事務組合一覧表





1. 各市町村廃棄物処理事業担当課一覧表

平成26年1月1日現在

市町村名	担当課	T E L
北九州市	環境局環境政策部総務課	093-582-2173
	環境局循環社会推進部循環社会推進課	093-582-2187
福岡市	環境局循環型社会推進部計画課	092-711-4308
大牟田市	環境部環境企画課	0944-41-2738
久留米市	環境部資源循環推進課	0942-30-9143
直方市	上下水道・環境部環境整備課	0949-25-2120
飯塚市	市民環境部環境施設課	0948-22-7272
田川市	市民生活部環境対策課	0947-44-2000
柳川市	市民部廃棄物対策課	0944-72-1334
八女市	新社会推進部社会環境課	0943-23-1462
筑後市	市民生活部かんきょう課	0942-53-4120
大川市	環境課	0944-87-6789
行橋市	環境水道部環境課	0930-25-1111
豊前市	生活環境課	0979-82-1111
中間市	市民部環境保全課	093-245-5300
小郡市	環境経済部生活環境課	0942-72-2111
筑紫野市	環境経済部環境課	092-923-1111
春日市	地域生活部ごみ減量推進課	092-584-1111
大野城市	環境生活部 廃棄物・最終処分場対策課	092-580-1889
宗像市	市民協働・環境部環境課	0940-36-1421
太宰府市	市民生活部環境課	092-921-2121
古賀市	市民部環境課	092-942-1127
福津市	地域生活部うみがめ課	0940-52-4953
うきは市	市民生活課	0943-75-4972

市町村名	担当課	T E L
宮若市	民生部環境保全課	0949-32-0516
嘉麻市	市民環境部環境課	0948-62-5680
朝倉市	市民環境部環境課	0946-23-1153
みやま市	環境経済部環境衛生課	0944-64-1521
糸島市	環境部生活環境課	092-332-2068
那珂川町	住民生活部環境課	092-953-2211
宇美町	環境課	092-934-2226
篠栗町	福祉環境課	092-947-1111
志免町	生活環境課	092-935-1001
須恵町	地域振興課	092-932-1438
新宮町	環境課	092-963-1732
久山町	町民生活課	092-976-1111
粕屋町	環境生活課	092-938-0198
芦屋町	環境住宅課	093-223-3538
水巻町	産業環境課	093-201-4321
岡垣町	住民環境課	093-282-1211
遠賀町	環境課	093-293-1234
小竹町	税務住民課	09496-2-1946
鞍手町	農政環境課	0949-42-2111
桂川町	保険環境課	0948-65-1097
筑前町	環境防災課	0946-42-6613
東峰村	住民福祉課	0946-74-2311
大刀洗町	住民課	0942-77-2141
大木町	環境課	0944-33-2202

市町村名	担 当 課	TEL
広川町	環境衛生課	0943-32-1138
香春町	住民課	0947-32-8400
添田町	保健福祉環境課	0947-82-1232
糸田町	住民課	0947-26-1235
川崎町	環境保全課	0947-72-3000
大任町	住民課	0947-63-3003
赤村	住民課	0947-62-3000
福智町	住民課	0947-22-7761
苅田町	民生部環境保全課	093-464-2567
みやこ町	生活環境課	0930-42-0001
吉富町	住民課	0979-24-1124
上毛町	住民課	0979-72-3111
築上町	環境課	0930-52-0001

## 2. 一部事務組合一覧表

平成26年1月1日現在

組 合 名	住 所 〒		電話番号	構 成 市 町 村		事 務 内 容	
				し 尿	ご み		
春日大野城 衛生施設組合	816- 0811	春日市春日公園 6丁目2番地	092 (596)7066	春日市 大野城市	春日市 大野城市	ごみ ----- し尿	中間処理、最終処分、資源化 ----- 中間処理、残さ処理
須恵町外二ヶ町 清掃施設組合	811- 2411	糟屋郡篠栗町大字 若杉779-18	092 (947)5304	須恵町・粕屋町 篠栗町	須恵町・粕屋町 篠栗町	ごみ ----- し尿	資源化、中間処理 ----- 中間処理
宇美町・志免町 衛生施設組合	811- 2208	糟屋郡志免町 大字吉原443	092 (957)8180	宇美町 志免町	宇美町 志免町	ごみ ----- し尿	資源化 ----- 中間処理、残さ処理
玄界環境組合	811- 3121	古賀市筵内 1970-1	092 (940)1310		古賀市・福津市・ 宗像市・新宮町	ごみ	中間処理、最終処分、資源化
宗像地区 事務組合	811- 3507	宗像市多禮 298番地	0940 (62) 0975	宗像市・福津市		し尿	中間処理、残さ処理
大野城太宰府 環境施設組合	816- 0971	大野城市大字牛頸 2472	092 (596)5943		大野城市 太宰府市	ごみ	最終処分、資源化
筑紫野・小郡・基山 清掃施設組合	818- 0024	筑紫野市大字原田 1389	092 (926)5300		筑紫野市 小郡市・基山町	ごみ	中間処理、 ----- 資源化、残さ処分
福岡都市圏南部 環境事業組合	816- 8501	春日市原町 3丁目1-5	092 (575)1166		福岡市・春日市・ 大野城市・太宰府市 那珂川町	ごみ	施設建設の計画
両筑衛生 施設組合	830- 1122	久留米市北野町 今山2399	0942 (78) 3290	小郡市・筑紫野市 太宰府市・久留米市 大刀洗町・筑前町		し尿	中間処理、農地還元
甘木・朝倉・三井 環境施設組合	838- 0801	朝倉郡筑前町 栗田8-3	0946 (21) 8077		朝倉市・東峰村・筑前町 久留米市・大刀洗町	ごみ	中間処理、資源化
うきは久留米 環境施設組合	839- 1333	うきは市吉井町 富永2015	0943 (75)2066	うきは市 久留米市	うきは市 久留米市	ごみ ----- し尿	中間処理、資源化 ----- 中間処理、農地還元
八女西部広域 事務組合	833- 0002	筑後市大字前津 2088-6	0942 (52) 7536		筑後市・八女市 大川市・久留米市 大木町・広川町	ごみ	中間処理、最終処分 ----- 資源化、残さ処分
八女中部衛生 施設事務組合	834- 0021	八女市北田形 1022番地	0943 (24) 5419	八女市・広川町		し尿	中間処理、残さ処理
大川柳川 衛生組合	831- 0044	大川市大字紅粉屋 1201-2	0944 (86) 4225	大川市・柳川市		し尿	中間処理、業の許可、 ----- 残さ処理、農地還元

組 合 名	住 所		電 話 番 号	構 成 市 町 村		事 務 内 容	
	〒			し 尿	ご み		
大牟田・荒尾 清掃施設組合	836- 8666	大牟田市有明町 2丁目3番地 (大牟田市役所内)	0944 (41) 2727		大牟田市 荒尾市	ごみ	中間処理、資源化
ふくおか県央 環境施設組合	820- 0205	嘉麻市岩崎 124番地	0948 (42) 0049	飯塚市・嘉麻市・ 小竹町	飯塚市・嘉麻市	ごみ ----- し尿	中間処理、最終処分、資源化、残さ処分 ----- 中間処理、農地還元
飯塚市・桂川町 衛生施設組合	820- 0602	嘉徳郡桂川町大字 九郎丸275-21	0948 (65)0320	飯塚市・桂川町	飯塚市・桂川町	ごみ ----- し尿	中間処理、最終処分 資源化、残さ処分 ----- 中間処理、残さ処理
田川地区 清掃施設組合	826- 0044	田川市大字位登 1506-1	0947 (46)1422	田川市・川崎町	田川市・川崎町	ごみ ----- し尿	中間処理、最終処分、 資源化、残さ処分 ----- 中間処理、残さ処理
下田川 清掃施設組合	822- 1212	田川郡福智町弁城 3205-1	0947 (22) 0220	糸田町・福智町	糸田町・福智町	ごみ ----- し尿	中間処理、資源化 ----- 中間処理、残さ処理
田川郡東部 環境衛生施設組合	824- 0603	田川郡添田町大字 中元寺815-251	0947 (82) 2790	大任町・香春町 赤村・添田町	大任町・香春町 赤村・添田町	ごみ ----- し尿	中間処理、最終処分、資源化 ----- 中間処理、残さ処理、業の許可
宮若市外二町 じん芥処理施設組合	823- 0003	宮若市本城 1593-38	0949 (32) 2174		宮若市・小竹町 鞍手町	ごみ	中間処理、最終処分 業の許可、資源化、残さ処分
遠賀・中間地域 広域行政事務組合	811- 4303	遠賀郡遠賀町大字 今古賀603-1	093 (293)3581	中間市・水巻町 芦屋町・岡垣町 遠賀町	中間市・水巻町 芦屋町・岡垣町 遠賀町	ごみ ----- し尿	中間処理、最終処分、取運、 業の許可、資源化、残さ処分 ----- 取運、中間処理、残さ処理、業の許可
行橋市・みやこ町 清掃施設組合	824- 0046	行橋市大字西谷 477番地	0930 (23) 0664		行橋市・みやこ町	ごみ	中間処理
豊前市外二町 清掃施設組合	828- 0021	豊前市大字八屋 322-45	0979 (82) 2192		豊前市・吉富町 上毛町	ごみ	中間処理、最終処分、 資源化、残さ処分
豊前広域 環境施設組合	828- 0021	豊前市大字八屋 322-21	0979 (83) 3544	豊前市・築上町 みやこ町		し尿	中間処理、業の許可
吉富町外1町 環境衛生事務組合	871- 0831	築上郡吉富町 大字直江361	0979 (22) 7081	吉富町・上毛町		し尿	中間処理、業の許可
26組合							



福岡県行政資料	
分類記号 MH	所属コード 1900308
登録年度 平25	登録番号 0001

---

平成24年度版

## 福岡県における一般廃棄物処理の現況

平成26年3月発行  
発行 福岡県環境部  
(廃棄物対策課計画指導係)

---

