

令和6年度

# 保育年報

令和7年6月

福岡県福祉労働部子育て支援課



# 令和6年度福岡県保育年報 目次

## ○ 本編

<b>I 保育所等利用待機児童数等の状況</b>	<b>1</b>
1 保育所等利用待機児童数	3
2 保育申込者数	4
3 利用定員数	5
4 利用児童数	6
5 未就学児童数	7
<b>II 保育所等の施設の状況</b>	<b>8</b>
1 保育所等施設数（施設類型別）	12
(1) 保育所	13
(2) 認定こども園	15
(3) 地域型保育事業	17
2 保育所等整備実績（整備による定員増）	19
3 公立保育所数	20
4 保育給付費負担金（県費分）決算額	21
<b>III 届出保育施設の状況</b>	<b>22</b>
1 届出保育施設	24
2 届出保育施設のうち企業主導型保育事業	25
3 届出保育施設のうち居宅訪問型保育事業	26
<b>IV 保育人材の状況</b>	<b>27</b>
1 保育士登録の状況	30
(1) 保育士登録数	30
(2) 指定保育士養成施設	30
(3) 保育士試験合格者数	32
2 保育に従事する保育士の状況	33
(1) 保育士従事者数	33
(2) 保育士勤続年数	37
(3) 保育士平均年収	38
(4) 常勤保育従事者離職率	39
3 その他保育人材	40
(1) 子育て支援員認定研修修了者数	40
(2) ふくおか子育てマイスター認定者数	40

4	保育士確保に係る主要補助金の活用市町村	41
(1)	保育補助者雇上強化事業	41
(2)	保育体制強化事業	41
(3)	保育士修学資金貸付事業及び保育士資格等取得支援事業	42
(4)	保育士就職支援資金貸付事業	42
<b>V</b>	<b>その他（子育て支援サービス・多様な保育等）</b>	<b>43</b>
1	地域子ども・子育て支援事業	43
(1)	利用者支援事業	43
(2)	延長保育事業	44
(3)	子育て短期支援事業	45
(4)	地域子育て支援拠点事業	46
(5)	一時預かり事業	47
(6)	病児保育事業	48
(7)	ファミリー・サポート・センター事業	50
2	障がい児保育	51
3	医療的ケア児に対する保育	56
<b>○</b>	<b>資料編</b>	
<b>I</b>	<b>保育所等一覧</b>	<b>60</b>
1	保育所及び幼保連携型・保育所型認定こども園	60
2	幼稚園型・地方裁量型認定こども園	69
3	地域型保育事業	70
4	保育所等施設数	71
<b>II</b>	<b>施設類型別保育士等職員数一覧</b>	<b>74</b>
<b>III</b>	<b>市町村別待機児童関係数値一覧</b>	<b>75</b>
1	施設数・定員数	75
2	申込児童の状況	84
<b>IV</b>	<b>保育所等整備実績市町村内訳</b>	<b>105</b>
<b>V</b>	<b>届出保育施設（県所管）一覧</b>	<b>106</b>
<b>VI</b>	<b>市町村別補助金活用状況一覧</b>	<b>114</b>
1	保育対策総合支援事業費補助金	114
2	子ども・子育て支援交付金	122

3	教育支援体制整備事業費補助金	・ ・ ・ ・ ・	124
4	施設整備交付金	・ ・ ・ ・ ・	125
5	子ども・子育て支援体制整備総合推進事業費補助金	・ ・ ・ ・ ・	126
6	その他補助事業	・ ・ ・ ・ ・	128
<b>VII</b>	<b>施設型給付加算適用状況一覧</b>	<b>・ ・ ・ ・ ・</b>	<b>130</b>
1	保育認定（2・3号）	・ ・ ・ ・ ・	130
2	保育所	・ ・ ・ ・ ・	136
3	認定こども園	・ ・ ・ ・ ・	140
○	参考（地域型保育給付：小規模保育A型）	・ ・ ・ ・ ・	145
<b>VIII</b>	<b>指定保育士養成施設一覧</b>	<b>・ ・ ・ ・ ・</b>	<b>148</b>
<b>IX</b>	<b>県研修実施・受講状況一覧</b>	<b>・ ・ ・ ・ ・</b>	<b>149</b>
<b>X</b>	<b>想定モデル保育所の公定価格試算</b>	<b>・ ・ ・ ・ ・</b>	<b>151</b>
<b>XI</b>	<b>普通交付税の算定に用いる基礎数値</b>	<b>・ ・ ・ ・ ・</b>	<b>153</b>
○	資料編出典一覧	・ ・ ・ ・ ・	155



# 本編





## I 保育所等利用待機児童数等の状況

各年4月1日現在における県内の保育所等利用待機児童数等の状況は、次のとおり。

### 【全県】

	単位	H25	H26	H27	H28	H29
保育所等利用待機児童数	人	1,055	315	759	948	1,297
保育申込者数	人	104,636	107,768	112,531	115,436	120,140
利用定員数	人	100,320	103,323	106,745	113,817	117,561
利用児童数(保育所等)	人	101,630	105,076	106,620	111,332	115,300
未就学児童数	人	274,291	275,567	276,060	265,984	264,737

	単位	H30	R1	R2	R3	R4
保育所等利用待機児童数	人	995	1,232	1,189	625	100
保育申込者数	人	121,884	125,223	126,739	125,454	124,627
利用定員数	人	121,735	125,289	128,244	130,012	130,519
利用児童数(保育所等)	人	117,759	120,382	121,772	121,999	120,938
未就学児童数	人	263,650	260,776	257,707	243,184	237,058

	単位	R5	R6	R7	R8	R9
保育所等利用待機児童数	人	56	57			
保育申込者数	人	124,548	125,090			
利用定員数	人	130,494	130,172			
利用児童数(保育所等)	人	120,540	120,456			
未就学児童数	人	230,827				

I 保育所等利用待機児童数等の状況

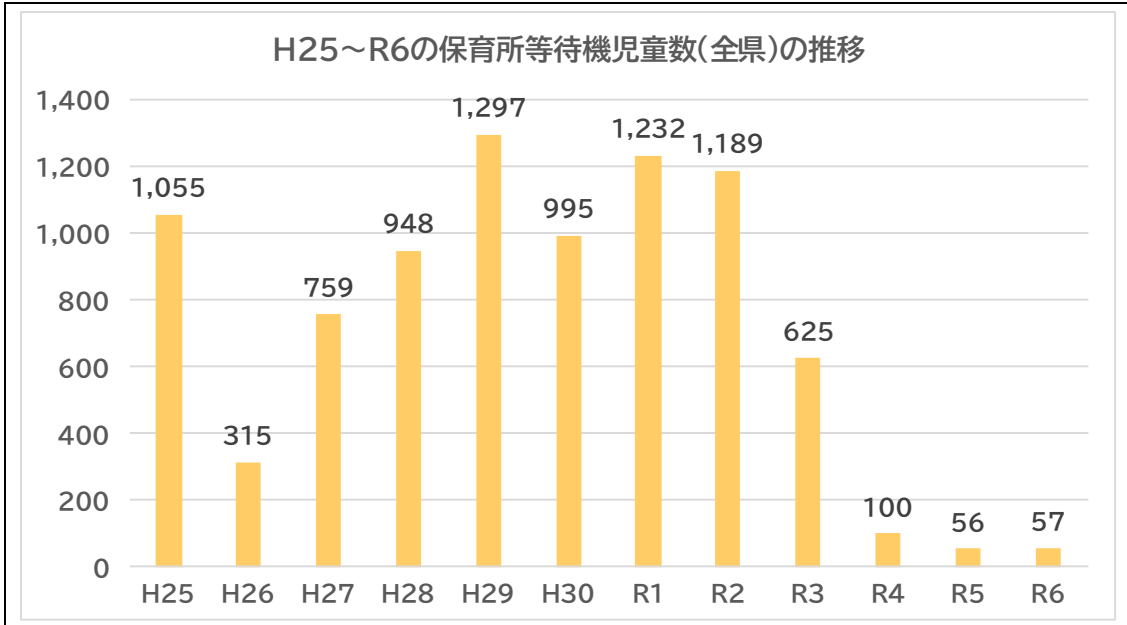
【県域（指定都市・中核市を除く）】

	単位	H25	H26	H27	H28	H29
保育所等利用待機児童数	人	345	306	665	797	1,149
保育申込者数	人	49,756	50,516	52,769	53,673	56,304
利用定員数	人	48,566	49,521	51,136	54,137	55,465
利用児童数(保育所等)	人	49,006	49,872	50,425	52,084	54,302
未就学児童数	人	126,327	126,055	125,465	121,091	120,505
	単位	H30	R1	R2	R3	R4
保育所等利用待機児童数	人	911	1,158	1,119	588	92
保育申込者数	人	56,745	58,536	59,336	58,910	58,603
利用定員数	人	56,222	57,533	58,858	59,628	60,129
利用児童数(保育所等)	人	54,974	55,907	56,641	56,983	56,464
未就学児童数	人	119,703	118,250	116,373	110,570	107,648
	単位	R5	R6	R7	R8	R9
保育所等利用待機児童数	人	56	57			
保育申込者数	人	58,643	58,461			
利用定員数	人	60,305	60,302			
利用児童数(保育所等)	人	56,311	55,961			
未就学児童数	人	104,095				

## 1 保育所等利用待機児童数

## 【全県】

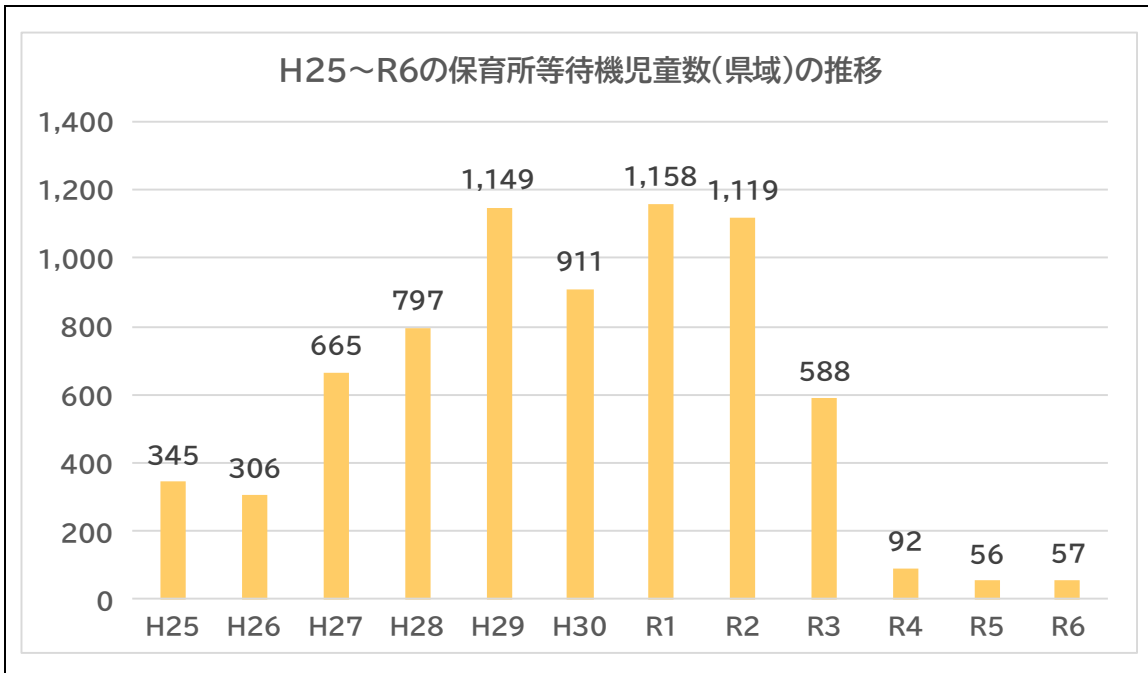
令和6年4月1日現在、本県（全県）の待機児童数は57人となり、前年度比で1人（1.8%）増加した。



（出典：こども家庭庁「保育所等利用待機児童数調査」）

## 【県域（指定都市・中核市を除く）】

令和6年4月1日現在、本県（県域）の待機児童数は57人となり、前年度比で1人（1.8%）増加した。

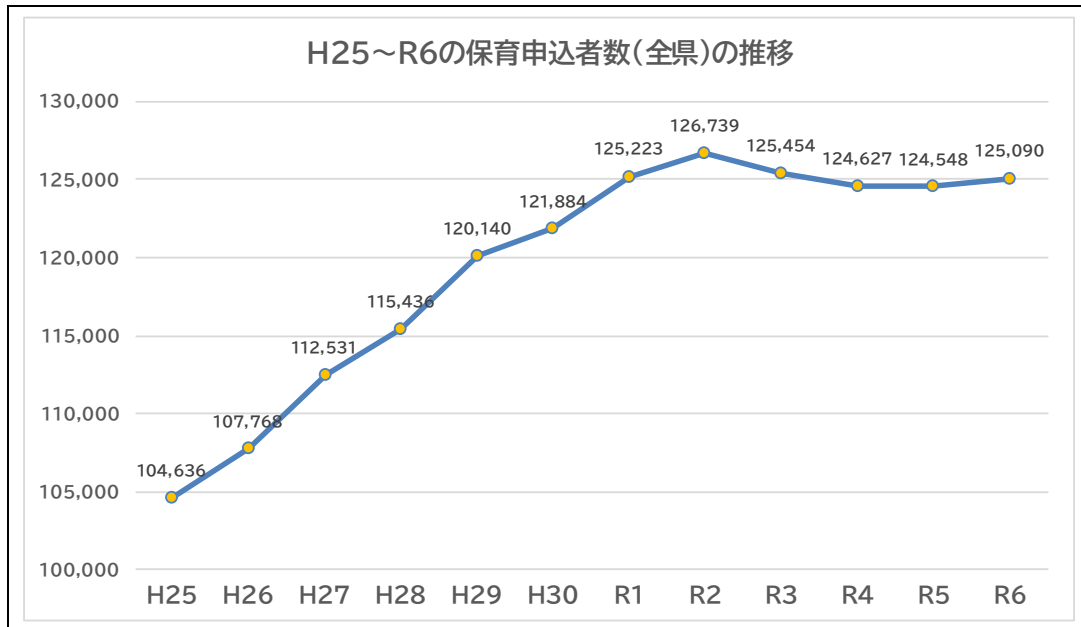


（出典：こども家庭庁「保育所等利用待機児童数調査」）

## 2 保育申込者数

## 【全県】

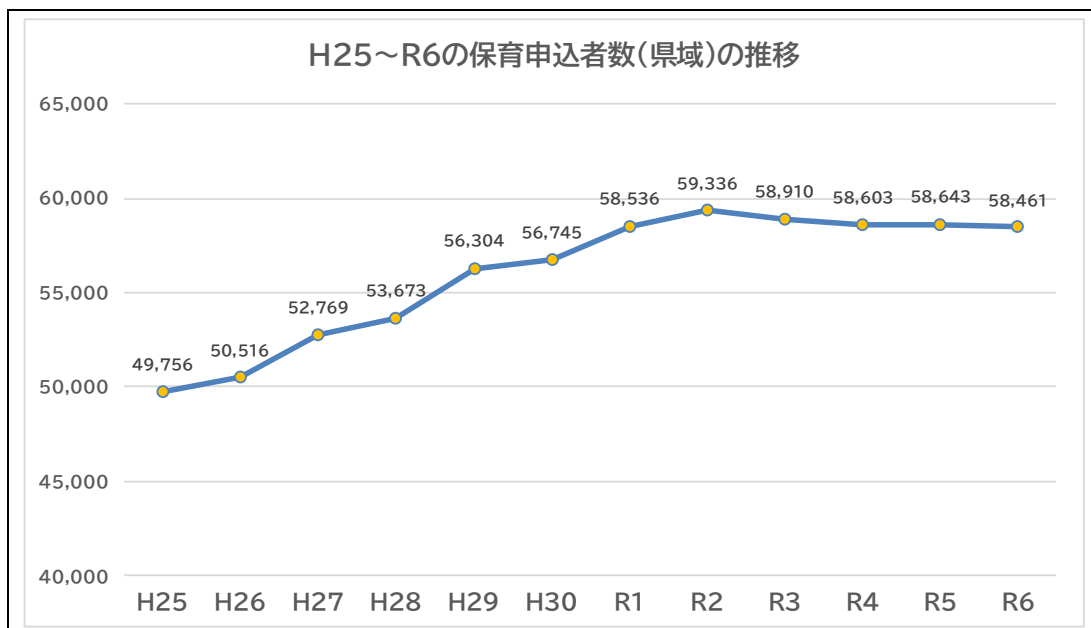
令和6年4月1日現在、本県（全県）の保育申込者数は125,090人となり、前年度比で542人（0.4%）増加した。



（出典：こども家庭庁「保育所等利用待機児童数調査」）

## 【県域（指定都市・中核市を除く）】

令和6年4月1日現在、本県（県域）の保育申込者数は58,461人となり、前年度比で182人（0.3%）減少した。

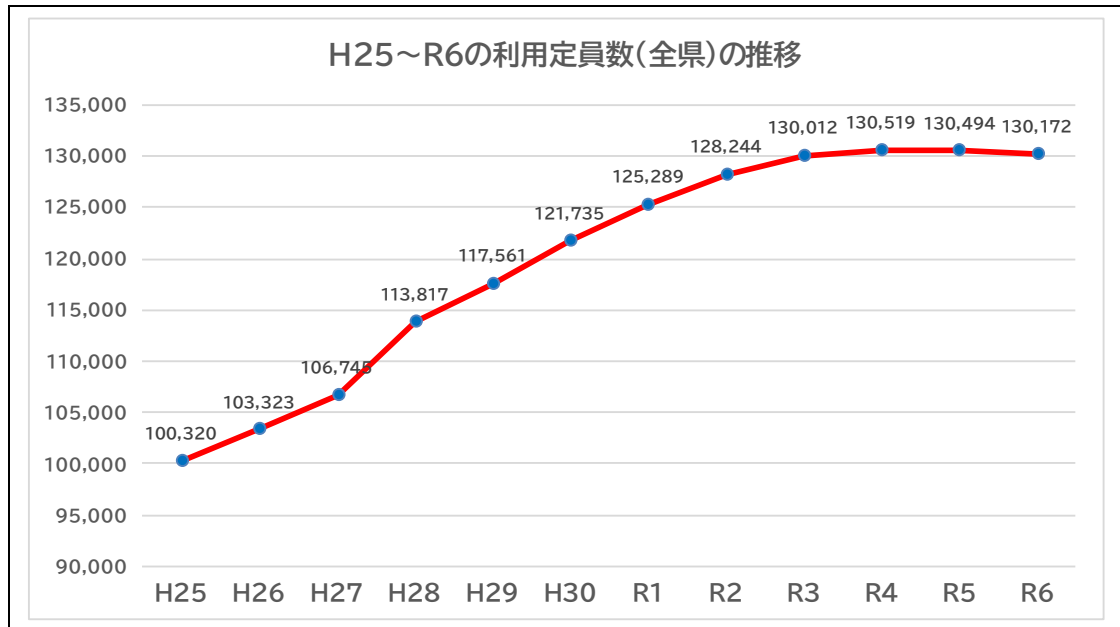


（出典：こども家庭庁「保育所等利用待機児童数調査」）

## 3 利用定員数

## 【全県】

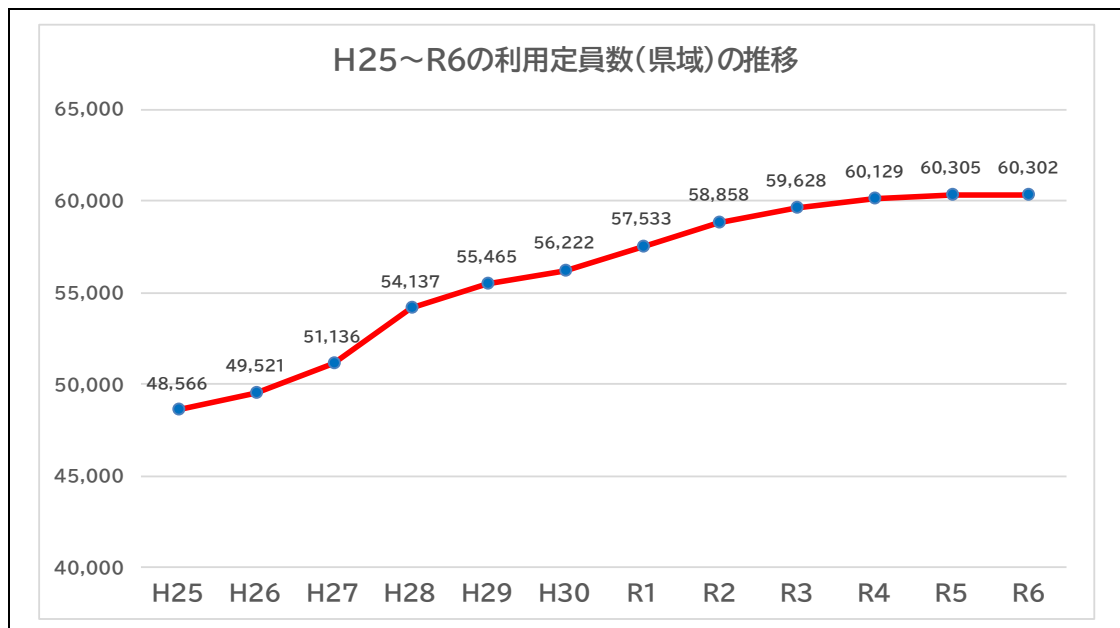
令和6年4月1日現在、本県（全県）の利用定員数は130,172人となり、前年度比で322人（0.2%）減少した。



（出典：子ども家庭庁「保育所等利用待機児童数調査」）

## 【県域（指定都市・中核市を除く）】

令和6年4月1日現在、本県（県域）の利用定員数は60,302人となり、前年度比で3人（0.0%）減少した。

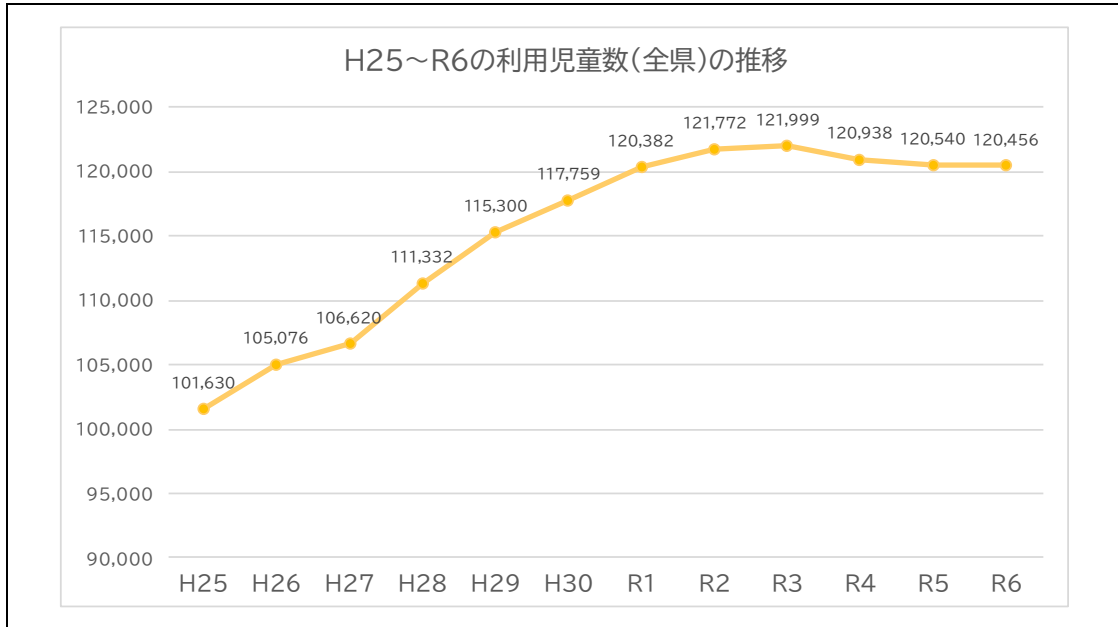


（出典：子ども家庭庁「保育所等利用待機児童数調査」）

## 4 利用児童数

## 【全県】

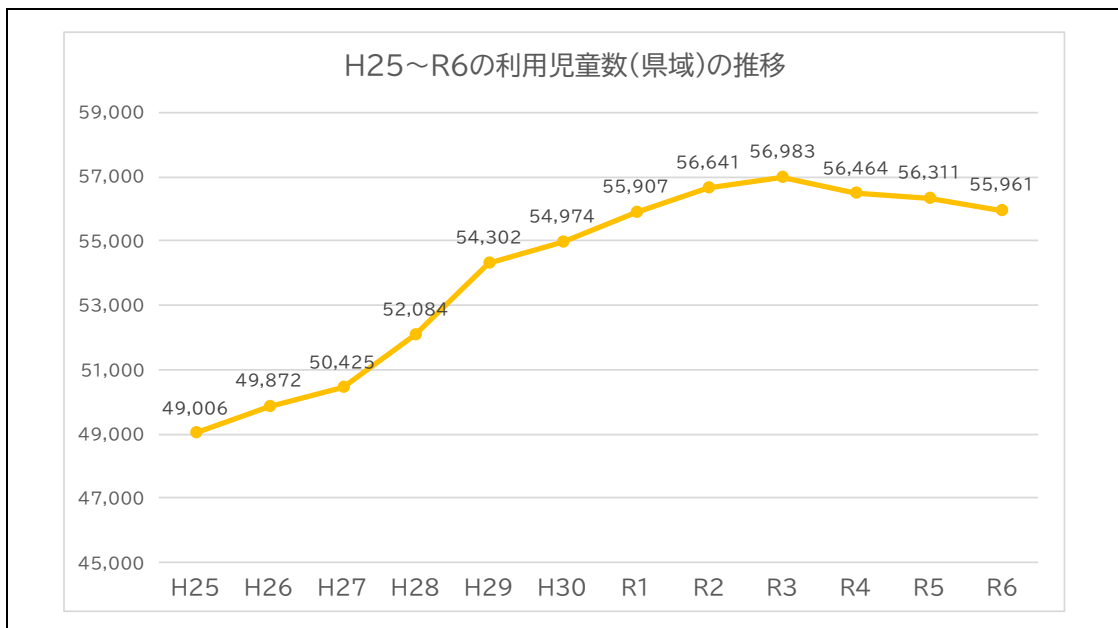
令和6年4月1日現在、本県（全県）の利用児童数は120,456人となり、前年度比で84人（0.1%）減少した。



（出典：こども家庭庁「保育所等利用待機児童数調査」）

## 【県域（指定都市・中核市を除く）】

令和6年4月1日現在、本県（県域）の利用児童数は55,961人となり、前年度比で350人（0.6%）減少した。

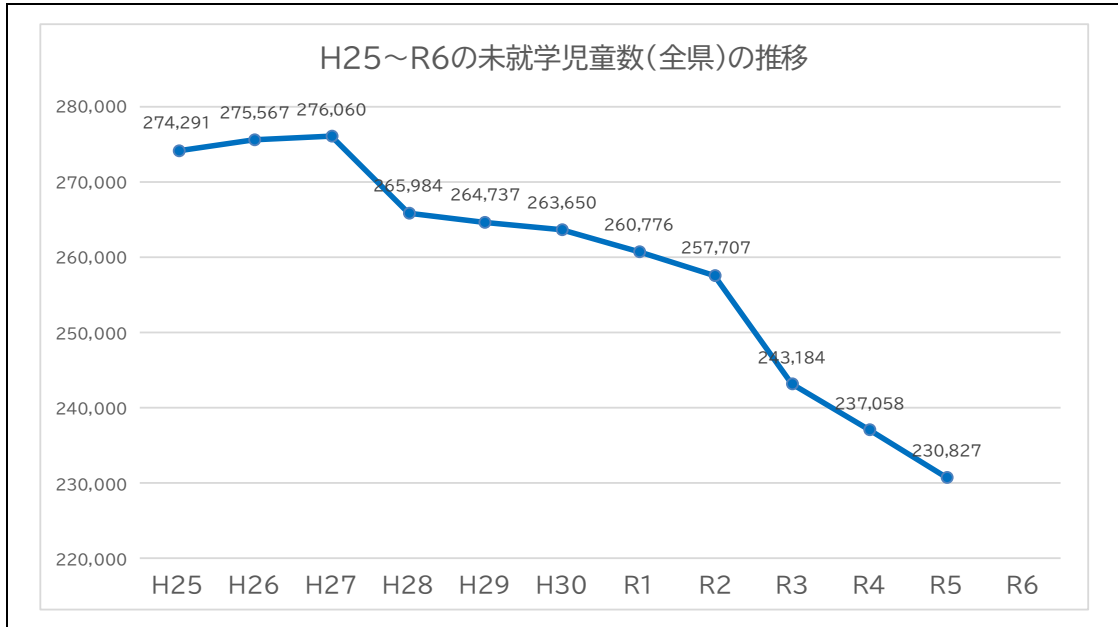


（出典：こども家庭庁「保育所等利用待機児童数調査」）

## 5 未就学児童数

## 【全県】

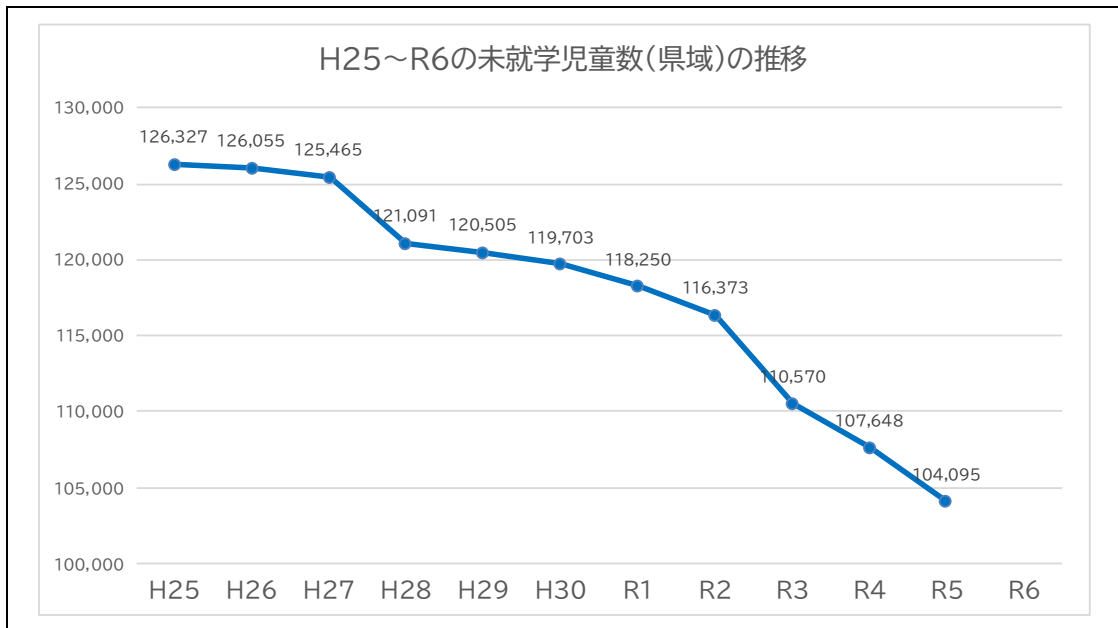
令和5年10月1日現在、本県（全県）の未就学児童数は230,827人となり、前年度比で6,231人（2.6%）減少した。



（出典：福岡県「福岡県の人口と世帯年報」）

## 【県域（指定都市・中核市を除く）】

令和5年10月1日現在、本県（県域）の未就学児童数は104,095人となり、前年度比で3,553人（3.3%）減少した。



（出典：福岡県「福岡県の人口と世帯年報」）

## Ⅱ 保育所等の施設の状況

各年4月1日における県内の保育所等施設数の状況及び各年度の県内の保育所等整備実績は、次のとおり。

【全県】

	単位	H25	H26	H27	H28	H29
保育所等施設数	施設	918	935	1,060	1,158	1,229
うち保育所	施設	882	895	890	929	942
うち認定こども園	施設	36	40	58	77	93
うち地域型保育事業	施設			112	152	194
保育所等整備実績 (整備による定員増)	人	2,768	3,861	3,933	3,130	4,445

	単位	H30	R1	R2	R3	R4
保育所等施設数	施設	1,311	1,364	1,403	1,436	1,452
うち保育所	施設	960	967	970	968	950
うち認定こども園	施設	112	133	151	177	204
うち地域型保育事業	施設	239	264	282	291	298
保育所等整備実績 (整備による定員増)	人	3,827	2,524	2,259	1,465	1,077

	単位	R5	R6	R7	R8	R9
保育所等施設数	施設	1,462	1,468			
うち保育所	施設	925	879			
うち認定こども園	施設	236	285			
うち地域型保育事業	施設	301	304			
保育所等整備実績 (整備による定員増)	人	568	364			



Ⅱ 保育所等施設の状況

【県域（指定都市・中核市を除く）】

	単位	H25	H26	H27	H28	H29
保育所等施設数	施設	492	495	533	554	577
うち保育所	施設	-	-	486	480	483
うち認定こども園	施設	-	-	36	53	66
うち地域型保育事業	施設			11	21	28
保育所等整備実績 (整備による定員増)	人	1,011	1,253	1,635	1,053	1,187

	単位	H30	R1	R2	R3	R4
保育所等施設数	施設	596	603	616	635	644
うち保育所	施設	481	474	471	469	464
うち認定こども園	施設	74	86	96	108	118
うち地域型保育事業	施設	41	43	49	58	62
保育所等整備実績 (整備による定員増)	人	1,732	948	1,139	823	624

	単位	R5	R6	R7	R8	R9
保育所等施設数	施設	652	658			
うち保育所	施設	451	442			
うち認定こども園	施設	136	147			
うち地域型保育事業	施設	65	69			
保育所等整備実績 (整備による定員増)	人	545	271			

○ 保育所等施設数（公・私別）

各年4月1日現在における、県内の公・私別の保育所等の状況は、次のとおり。

（※ へき地保育所を含むため、P7の保育所等施設数とは合致しない。）

【全県】

	単位	H30	R1	R2	R3	R4
公立保育所等の施設数	施設	145	136	132	128	120
うち保育所 (へき地保育所含む)	施設	138	131	127	123	116
うち認定こども園	施設	7	5	5	5	4
うち地域型保育事業所	施設	0	0	0	0	0

	単位	R5	R6	R7	R8	R9
公立保育所等の施設数	施設	117	113			
うち保育所 (へき地保育所含む)	施設	113	108			
うち認定こども園	施設	4	5			
うち地域型保育事業所	施設	0	0			

	単位	H30	R1	R2	R3	R4
私立保育所等の施設数	施設	1,172	1,230	1,273	1,311	1,345
うち保育所 (へき地保育所含む)	施設	823	839	845	848	841
うち認定こども園	施設	110	127	146	172	205
うち地域型保育事業所	施設	239	264	282	291	299

	単位	R5	R6	R7	R8	R9
私立保育所等の施設数	施設	1,349	1,359			
うち保育所 (へき地保育所含む)	施設	816	775			
うち認定こども園	施設	232	280			
うち地域型保育事業所	施設	301	304			

【県域（指定都市・中核市を除く）】

	単位	H30	R1	R2	R3	R4
公立保育所等の施設数	施設	103	94	90	89	82
うち保育所 (へき地保育所含む)	施設	96	89	85	84	78
うち認定こども園	施設	7	5	5	5	4
うち地域型保育事業所	施設	0	0	0	0	0

	単位	R5	R6	R7	R8	R9
公立保育所等の施設数	施設	80	78			
うち保育所 (へき地保育所含む)	施設	76	73			
うち認定こども園	施設	4	5			
うち地域型保育事業所	施設	0	0			

	単位	H30	R1	R2	R3	R4
私立保育所等の施設数	施設	499	511	526	547	571
うち保育所 (へき地保育所含む)	施設	386	387	386	386	390
うち認定こども園	施設	72	81	91	103	118
うち地域型保育事業所	施設	41	43	49	58	63

	単位	R5	R6	R7	R8	R9
私立保育所等の施設数	施設	574	582			
うち保育所 (へき地保育所含む)	施設	377	371			
うち認定こども園	施設	132	142			
うち地域型保育事業所	施設	65	69			

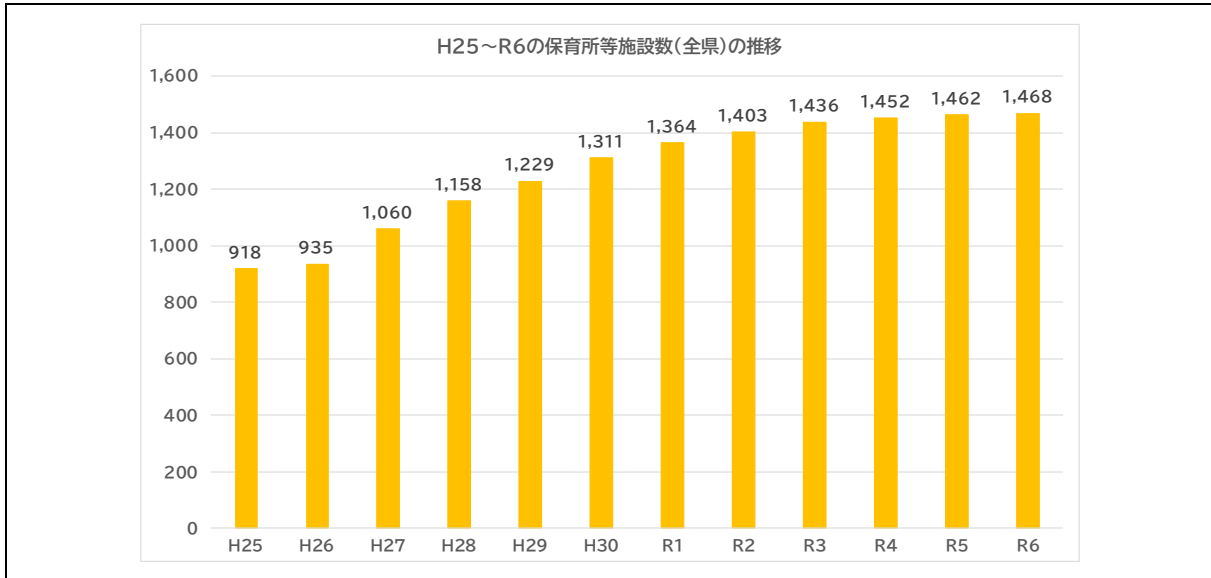
(出典：「普通交付税の算定に用いる基礎数値」)

1 保育所等施設数（施設類型別）

【全県】

令和6年4月1日現在、本県（全県）の保育所等施設数は1,468施設となり、前年度比で6施設（0.4%）増加した。

なお、施設種別ごとの施設数は、以下（1）～（3）のとおり。

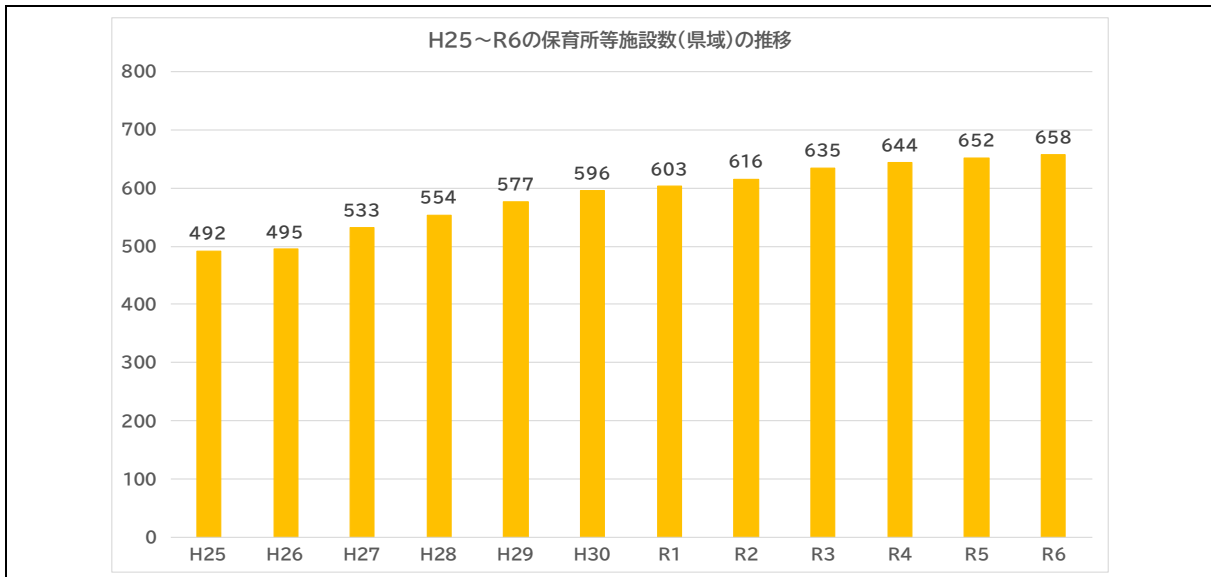


（出典：こども家庭庁「保育所等利用待機児童数調査」）

【県域（指定都市・中核市を除く）】

令和6年4月1日現在、本県（県域）の保育所等施設数は658施設となり、前年度比で6施設（0.9%）増加した。

なお、施設種別ごとの施設数は、以下（1）～（3）のとおり。



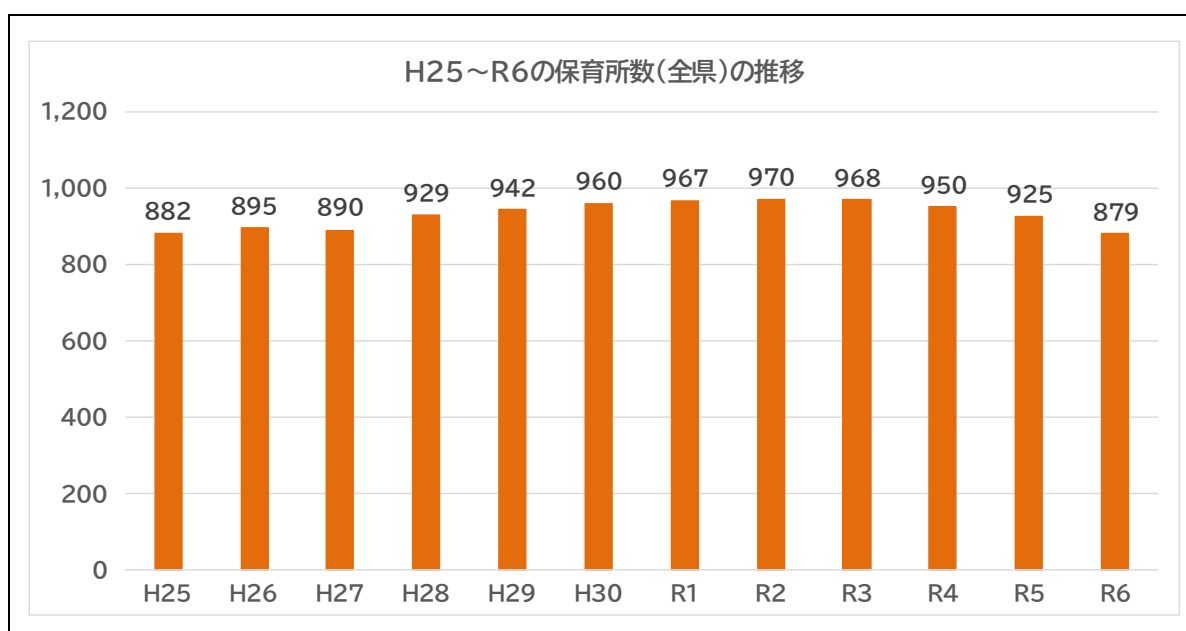
（出典：こども家庭庁「保育所等利用待機児童数調査」）

(1) 保育所

【全県】

令和6年4月1日現在、本県（全県）の保育所数は879施設となり、前年度比で46施設（5.0%）減少した。

	単位	H25	H26	H27	H28	H29
保育所	施設	882	895	890	929	942
	単位	H30	R1	R2	R3	R4
保育所	施設	960	967	970	968	950
	単位	R5	R6	R7	R8	R9
保育所	施設	925	879			

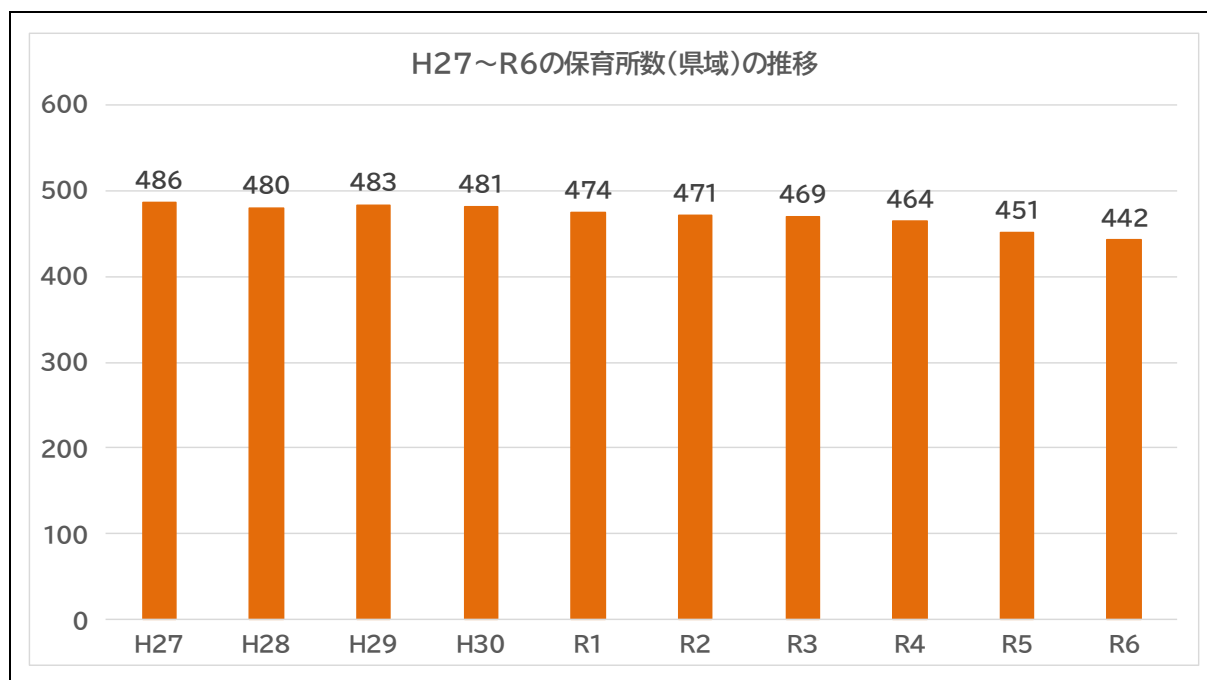


(出典：こども家庭庁「保育所等利用待機児童数調査」)

【県域（指定都市・中核市を除く）】

令和6年4月1日現在、本県（県域）の保育所数は442施設となり、前年度比で9施設（2.0%）減少した。

	単位	H25	H26	H27	H28	H29
保育所	施設	-	-	486	480	483
	単位	H30	R1	R2	R3	R4
保育所	施設	481	474	471	469	464
	単位	R5	R6	R7	R8	R9
保育所	施設	451	442			



(出典：こども家庭庁「保育所等利用待機児童数調査」)

(2) 認定こども園

【全県】

令和6年4月1日現在、本県（全県）の認定こども園数は285施設となり、前年度比で49施設（20.8%）増加した。

なお、類型ごとの施設数は、以下のとおりである。

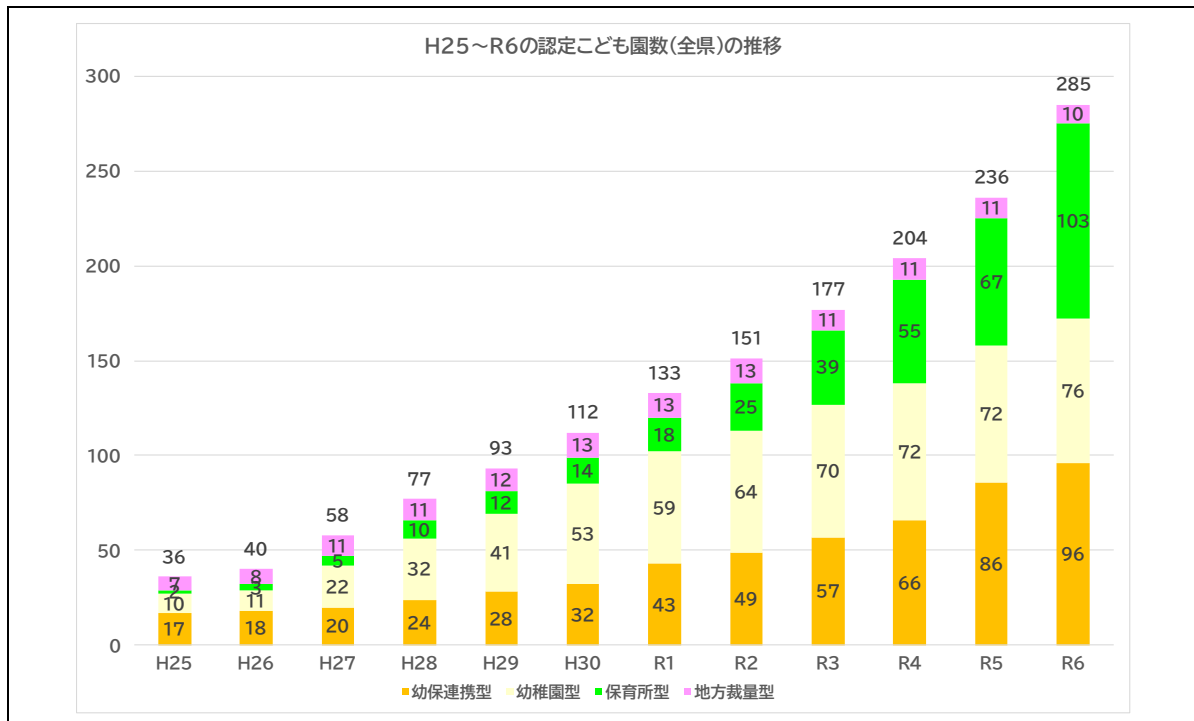
	単位	H25	H26	H27	H28	H29
認定こども園	施設	36	40	58	77	93
うち幼保連携型	施設	17	18	20	24	28
うち幼稚園型	施設	10	11	22	32	41
うち保育所型	施設	2	3	5	10	12
うち地方裁量型	施設	7	8	11	11	12

	単位	H30	R1	R2	R3	R4
認定こども園	施設	112	133	151	177	204
うち幼保連携型	施設	32	43	49	57	66
うち幼稚園型	施設	53	59	64	70	72
うち保育所型	施設	14	18	25	39	55
うち地方裁量型	施設	13	13	13	11	11

	単位	R5	R6	R7	R8	R9
認定こども園	施設	236	285			
うち幼保連携型	施設	86	96			
うち幼稚園型	施設	72	76			
うち保育所型	施設	67	103			
うち地方裁量型	施設	11	10			



(出典：こども家庭庁「保育所等利用待機児童数調査」)

【県域（指定都市・中核市を除く）】

令和6年4月1日現在、本県（県域）の認定こども園数は147施設となり、前年度比で11施設（8.1%）増加した。

なお、類型ごとの施設数は、以下のとおり。

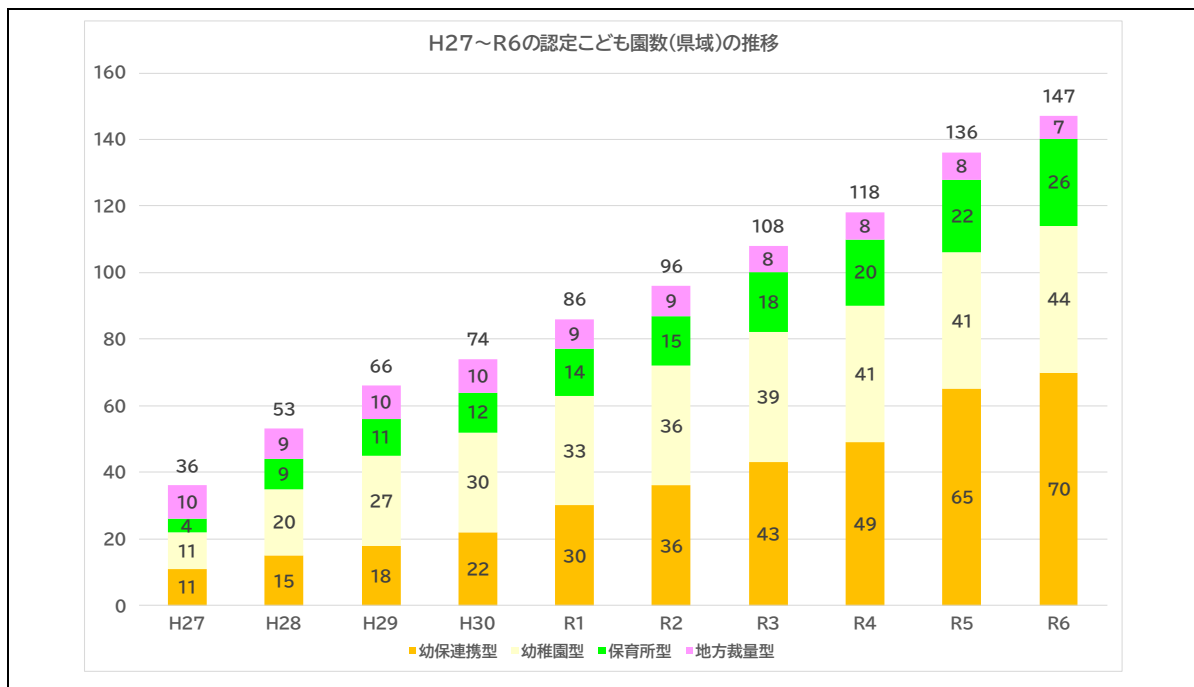
	単位	H25	H26	H27	H28	H29
認定こども園	施設			36	53	66
うち幼保連携型	施設	—	—	11	15	18
うち幼稚園型	施設	—	—	11	20	27
うち保育所型	施設	—	—	4	9	11
うち地方裁量型	施設	—	—	10	9	10

	単位	H30	R1	R2	R3	R4
認定こども園	施設	74	86	96	108	118
うち幼保連携型	施設	22	30	36	43	49
うち幼稚園型	施設	30	33	36	39	41
うち保育所型	施設	12	14	15	18	20
うち地方裁量型	施設	10	9	9	8	8

	単位	R5	R6	R7	R8	R9
認定こども園	施設	136	147			
うち幼保連携型	施設	65	70			
うち幼稚園型	施設	41	44			
うち保育所型	施設	22	26			
うち地方裁量型	施設	8	7			



(出典：こども家庭庁「保育所等利用待機児童数調査」)



(3) 地域型保育事業

【全県】

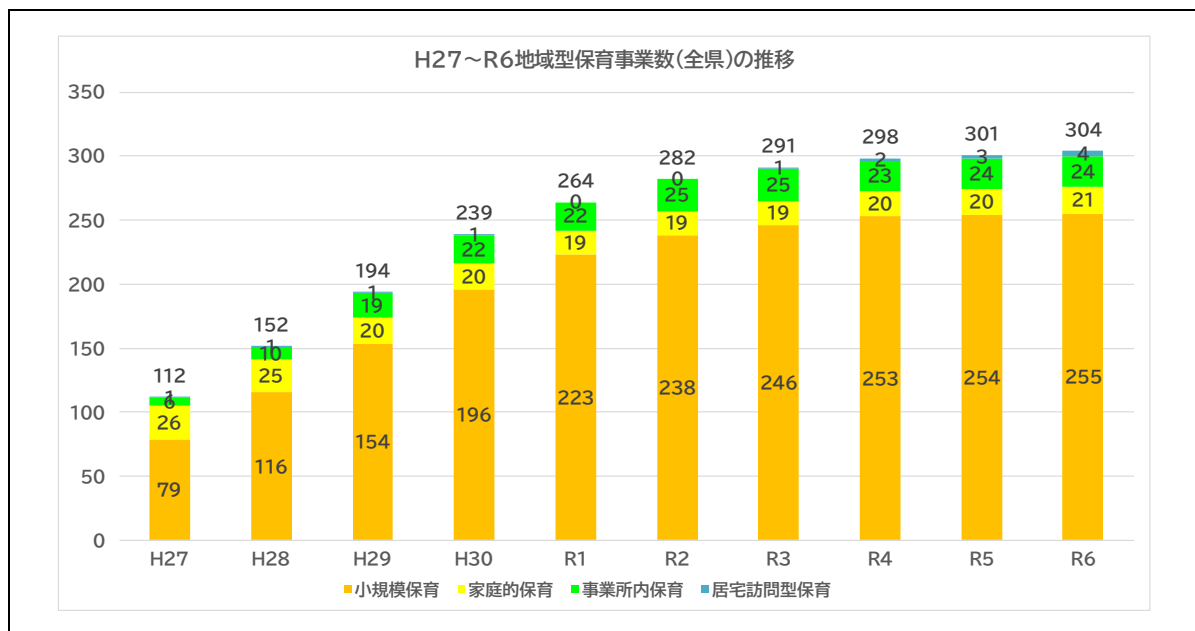
令和6年4月1日現在、本県（全県）の地域型保育事業数は304施設となり、前年度比で3施設（1.0%）増加した。

なお、事業ごとの施設数は、以下のとおり。

	単位	H25	H26	H27	H28	H29
地域型保育事業	施設			112	152	194
うち小規模保育	施設			79	116	154
うち家庭的保育	施設			26	25	20
うち事業所内保育	施設			6	10	19
うち居宅訪問型保育	施設			1	1	1

	単位	H30	R1	R2	R3	R4
地域型保育事業	施設	239	264	282	291	298
うち小規模保育	施設	196	223	238	246	253
うち家庭的保育	施設	20	19	19	19	20
うち事業所内保育	施設	22	22	25	25	23
うち居宅訪問型保育	施設	1	0	0	1	2

	単位	R5	R6	R7	R8	R9
地域型保育事業	施設	301	304			
うち小規模保育	施設	254	255			
うち家庭的保育	施設	20	21			
うち事業所内保育	施設	24	24			
うち居宅訪問型保育	施設	3	4			



(出典：こども家庭庁「保育所等利用待機児童数調査」)

【県域（指定都市・中核市を除く）】

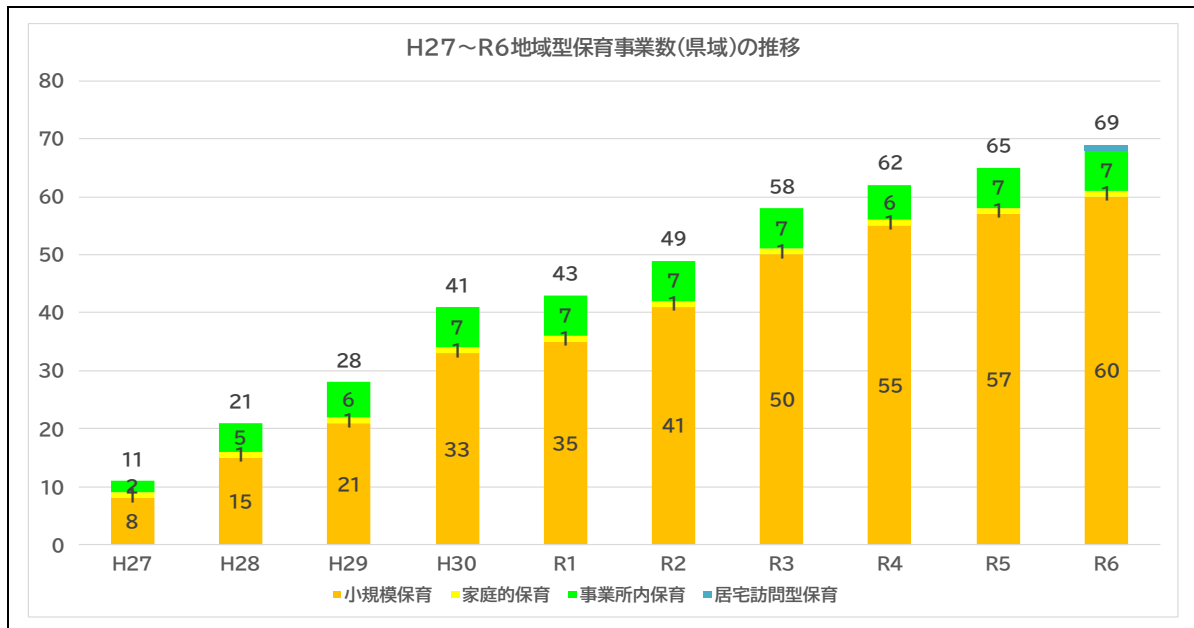
令和6年4月1日現在、本県（県域）の地域型保育事業数は69施設となり、前年度比で4施設（6.2%）増加した。

なお、事業ごとの施設数は、以下のとおり。

	単位	H25	H26	H27	H28	H29
地域型保育事業	施設			11	21	28
うち小規模保育	施設			8	15	21
うち家庭的保育	施設			1	1	1
うち事業所内保育	施設			2	5	6
うち居宅訪問型保育	施設			0	0	0

	単位	H30	R1	R2	R3	R4
地域型保育事業	施設	41	43	49	58	62
うち小規模保育	施設	33	35	41	50	55
うち家庭的保育	施設	1	1	1	1	1
うち事業所内保育	施設	7	7	7	7	6
うち居宅訪問型保育	施設	0	0	0	0	0

	単位	R5	R6	R7	R8	R9
地域型保育事業	施設	65	69			
うち小規模保育	施設	57	60			
うち家庭的保育	施設	1	1			
うち事業所内保育	施設	7	7			
うち居宅訪問型保育	施設	0	1			



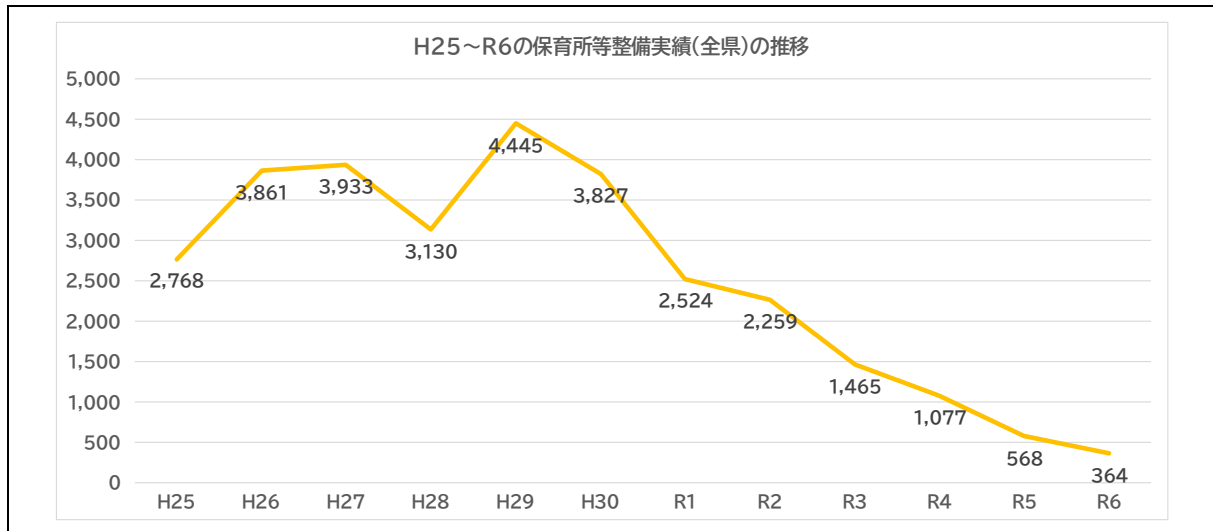
(出典：こども家庭庁「保育所等利用待機児童数調査」)

2 保育所等整備実績（整備による定員増）

【全県】

本県（全県）では、平成 25 年度から令和 5 年度までの 11 年間で、29,857 人分の定員増を行った。

令和 6 年度は、364 人分の定員増が行われた。

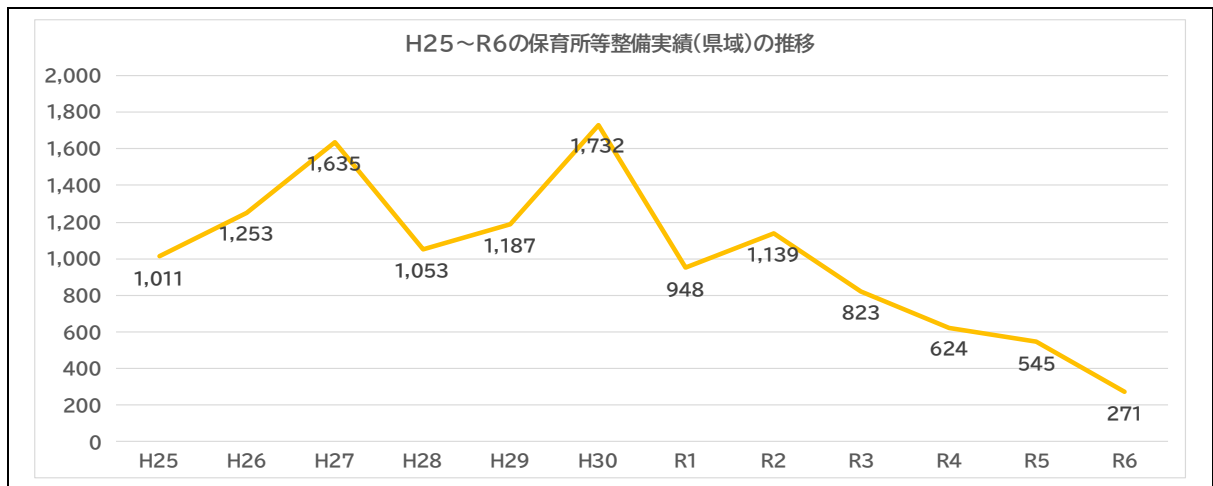


（出典：福岡県「保育所等整備実績市町村内訳」）

【県域（指定都市・中核市を除く）】

本県（県域）では、平成 25 年度から令和 5 年度までの 11 年間で、11,950 人分の定員増を行った。

令和 6 年度は、271 人分の定員増が行われた。

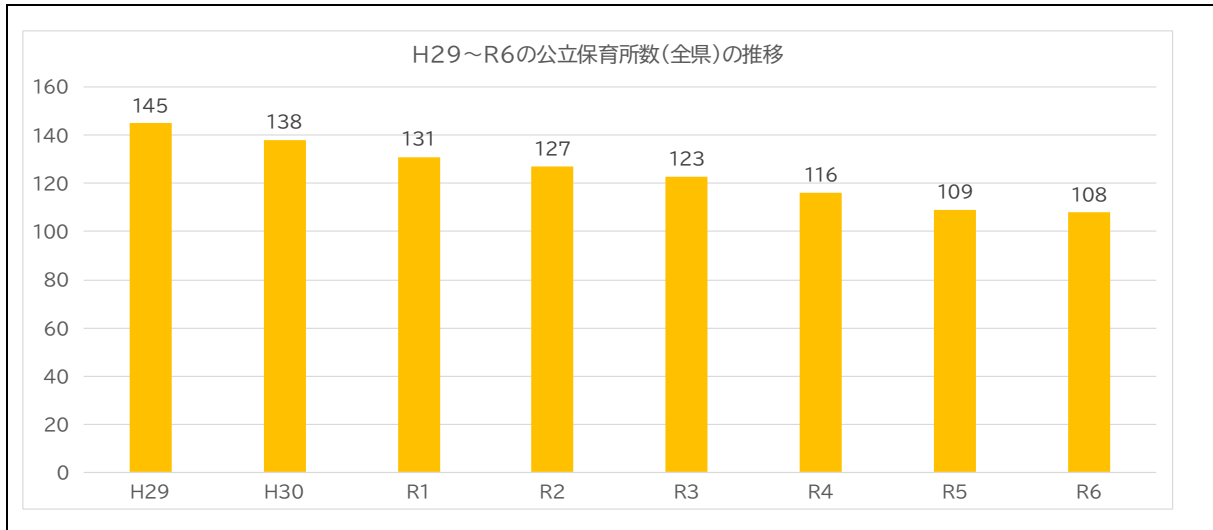


（出典：福岡県「保育所等整備実績市町村内訳」）

### 3 公立保育所数

#### 【全県】

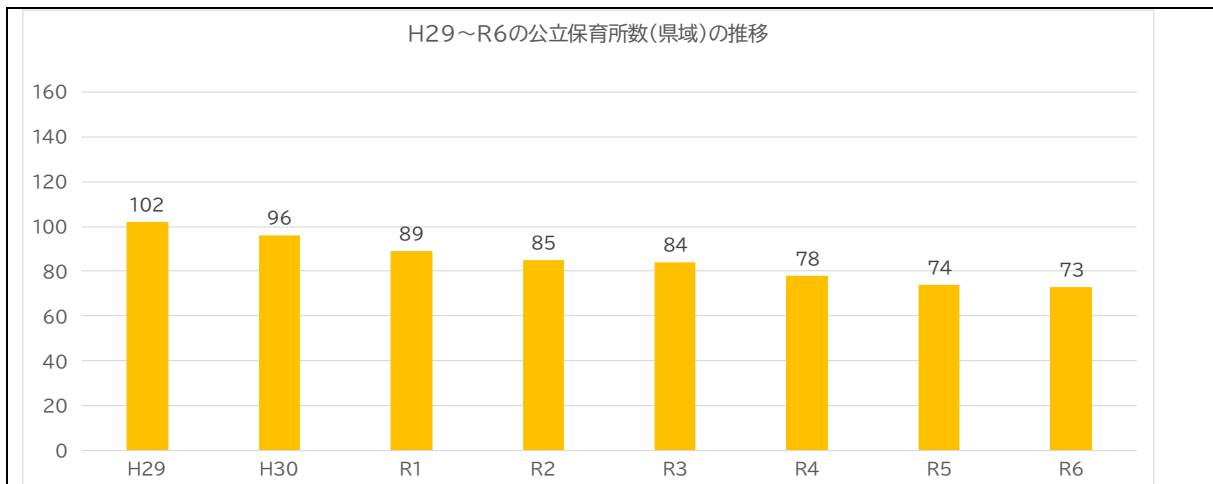
令和6年4月1日現在、本県（全県）の公立保育所数は108施設となり、前年度比で1施設（0.9%）減少した。



（出典：こども家庭庁「普通交付税の算定に用いる基礎数値」）

#### 【県域（指定都市・中核市を除く）】

令和6年4月1日現在、本県（県域）の公立保育所数は73施設となり、前年度比で1施設（1.4%）減少した。



（出典：こども家庭庁「普通交付税の算定に用いる基礎数値」）

4 保育給付費負担金（県費分）決算額

本県の保育給付費負担金（平成26年度以前は保育所運営費補助金）の令和5年度決算額は32,812,757千円となり、前年度比で2,897,996千円（9.7%）増加し、子ども・子育て支援新制度が開始された平成27年度以降、増加が続いている。

なお、事業ごとの決算額は、以下のとおり。

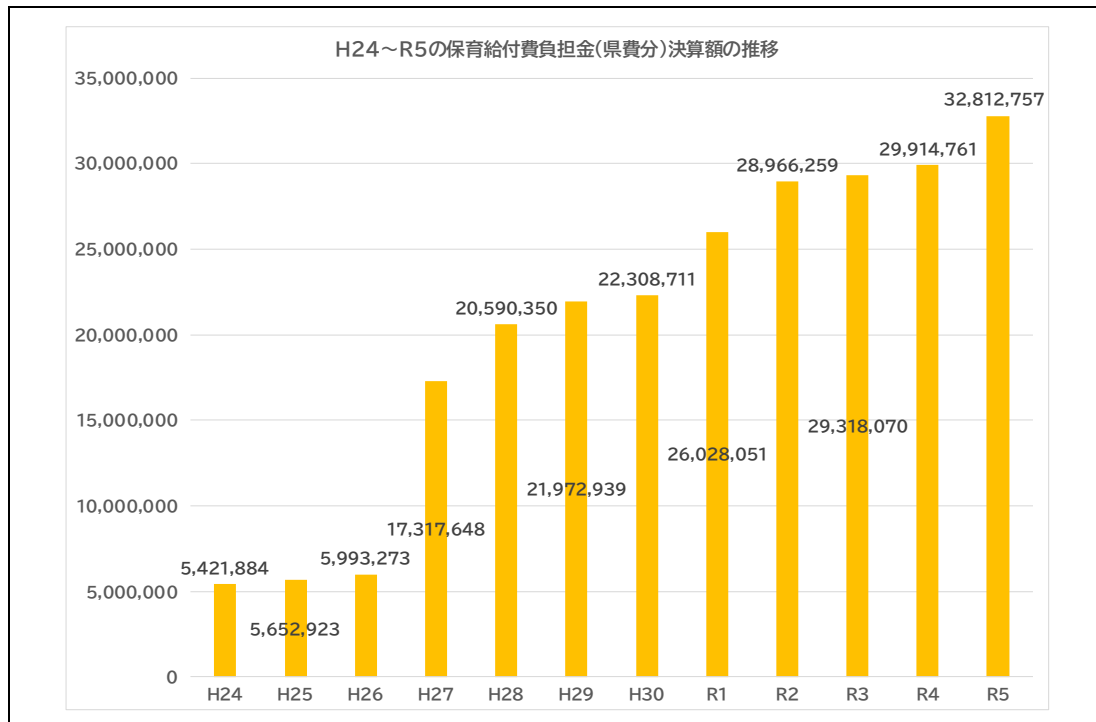
	単位	H24	H25	H26	H27	H28
保育給付費負担金（県費分）決算額	千円	5,421,884	5,652,923	5,993,273	17,317,648	20,590,350
認定こども園	千円				1,259,613	1,883,357
保育所	千円	5,421,884	5,652,923	5,993,273	15,426,200	17,568,574
地域型保育給付	千円				631,835	1,138,419
施設等利用給付	千円					

	単位	H29	H30	R1	R2	R3
保育給付費負担金（県費分）決算額	千円	21,972,939	22,308,711	26,028,051	28,966,259	29,318,070
認定こども園	千円	2,366,888	2,862,382	4,165,941	5,126,593	6,052,494
保育所	千円	18,129,457	17,681,538	19,734,509	21,528,486	21,026,426
地域型保育給付	千円	1,476,594	1,764,791	1,950,047	2,044,355	1,961,476
施設等利用給付	千円			177,554	266,825	277,674

	単位	R4	R5	R6	R7	R8
保育給付費負担金（県費分）決算額	千円	29,914,761	32,812,757			
認定こども園	千円	6,925,999	8,524,984			
保育所	千円	20,696,949	21,767,993			
地域型保育給付	千円	2,016,886	2,245,130			
施設等利用給付	千円	274,927	274,650			



（出典：福岡県「保育給付費負担金（県費分）の実績報告」）

### Ⅲ 届出保育施設の状況

県内における届出保育施設（※福岡県では、平成21年度から、認可外保育施設を「届出保育施設」と呼称）の状況は、次のとおり。

#### 【全県】

	単位	H25.3.31	H26.3.31	H27.3.31	H28.3.31	H29.3.31
届出保育施設数	施設	332	342	349	337	338
うち企業主導型保育事業	施設				－	－
うち居宅訪問型保育事業					－	－
届出保育施設利用児童数	人	7,106	7,474	7,770	7,538	7,420
うち企業主導型保育事業 利用児童数	人				－	－

	単位	H30.3.31	H31.3.31	R2.3.31	R3.3.31	R4.3.31
届出保育施設数	施設	472	603	914	922	925
うち企業主導型保育事業	施設	－	219	308	336	385
うち居宅訪問型保育事業		45	70	145	159	162
届出保育施設利用児童数	人	10,181	9,526	13,332	13,473	13,859
うち企業主導型保育事業 利用児童数	人	－	3,102	5,466	6,458	7,178

	単位	R5.3.31	R6.3.31	R7.3.31	R8.3.31	R9.3.31
届出保育施設数	施設	952	963			
うち企業主導型保育事業	施設	391	389			
うち居宅訪問型保育事業		168	201			
届出保育施設利用児童数	人	14,419	13,886			
うち企業主導型保育事業 利用児童数	人	8,042	8,335			

Ⅲ 届出保育施設の状況

【県域（指定都市・中核市を除く）】

	単位	H25.3.31	H26.3.31	H27.3.31	H28.3.31	H29.3.31
届出保育施設数	施設	136	138	139	138	137
うち企業主導型保育事業	施設				－	－
うち居宅訪問型保育事業					－	－
届出保育施設利用児童数	人	3,475	3,593	3,796	3,747	3,848
うち企業主導型保育事業 利用児童数	人				－	－

	単位	H30.3.31	H31.3.31	R2.3.31	R3.3.31	R4.3.31
届出保育施設数	施設	200	251	359	369	371
うち企業主導型保育事業	施設	－	96	124	137	161
うち居宅訪問型保育事業		10	17	36	51	52
届出保育施設利用児童数	人	5,177	4,995	6,086	6,182	6,503
うち企業主導型保育事業 利用児童数	人	－	1,438	2,438	2,869	3,048

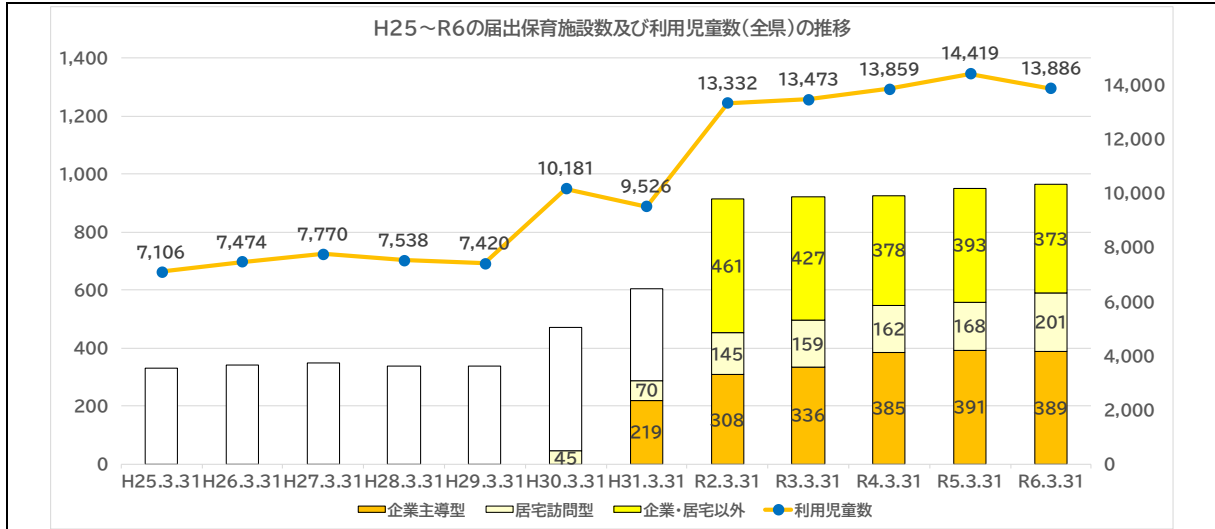
	単位	R5.3.31	R6.3.31	R7.3.31	R8.3.31	R9.3.31
届出保育施設数	施設	376	371			
うち企業主導型保育事業	施設	163	161			
うち居宅訪問型保育事業		53	61			
届出保育施設利用児童数	人	6,657	6,614			
うち企業主導型保育事業 利用児童数	人	3,602	3,817			

1 届出保育施設

【全県】

令和6年3月31日現在、本県の届出保育施設の利用児童数は13,886人となり、前年度比で533人(3.7%)減少した。

また、届出保育施設数は963施設となり、前年度比で11施設(1.2%)増加した。

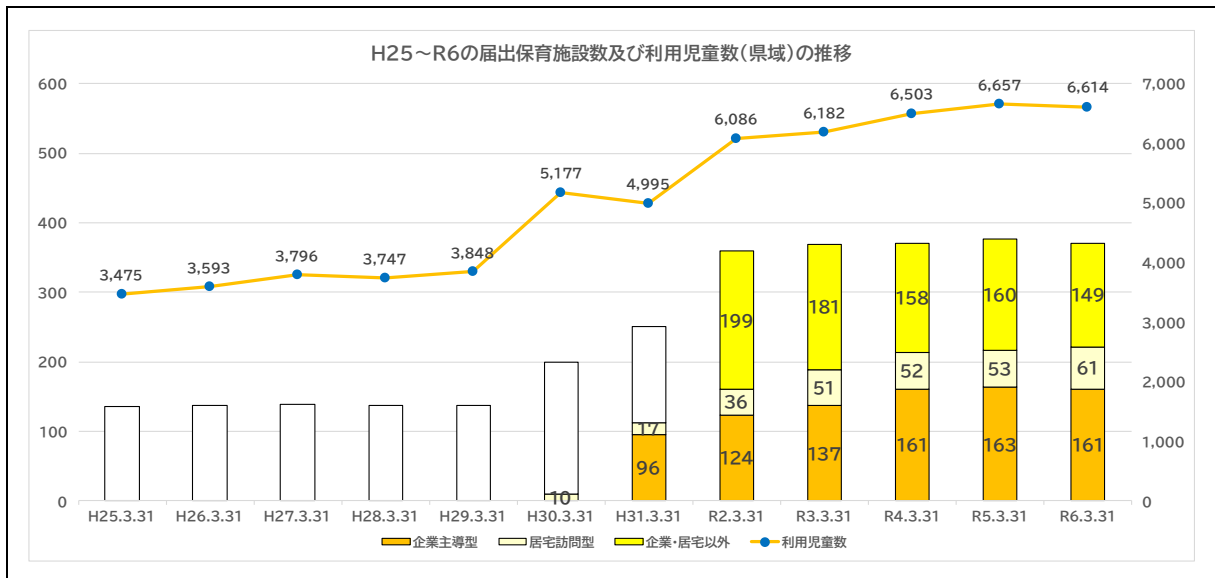


(出典：こども家庭庁「認可外保育施設の現況取りまとめ」)

【県域（指定都市・中核市を除く）】

令和6年3月31日現在、本県（県域）の届出保育施設の利用児童数は6,614人となり、前年度比で43人(0.6%)減少した。

また、届出保育施設数は371施設となり、前年度比で5施設(1.3%)減少した。



(出典：こども家庭庁「認可外保育施設の現況取りまとめ」)

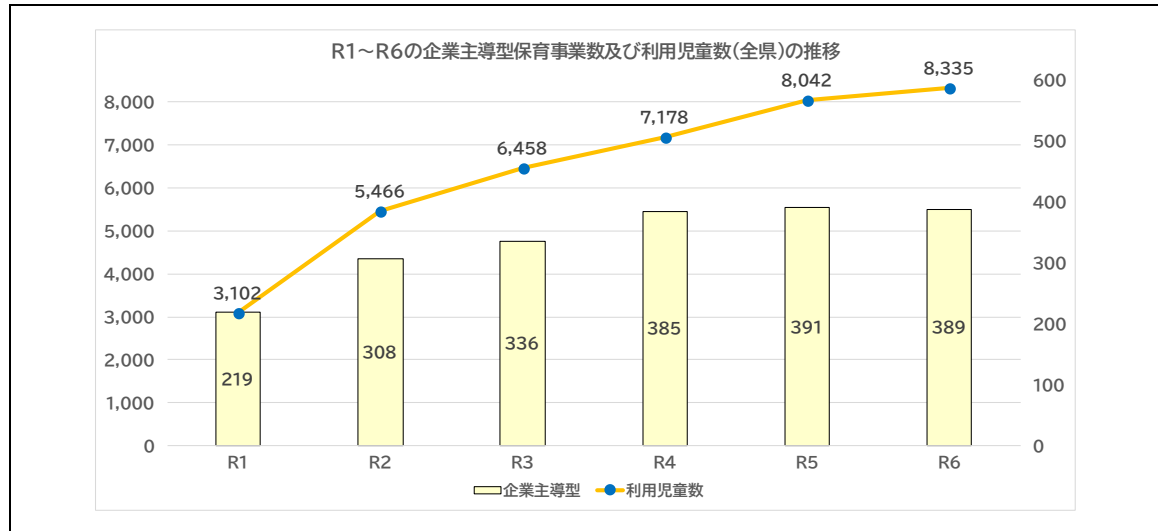


2 届出保育施設のうち企業主導型保育事業

【全県】

令和6年3月31日現在、本県の届出保育施設のうち企業主導型保育事業の利用児童数は8,335人となり、前年度比で293人(3.6%)増加した。

また、届出保育施設のうち企業主導型保育事業数は389施設となり、前年度比で2施設(0.5%)減少した。

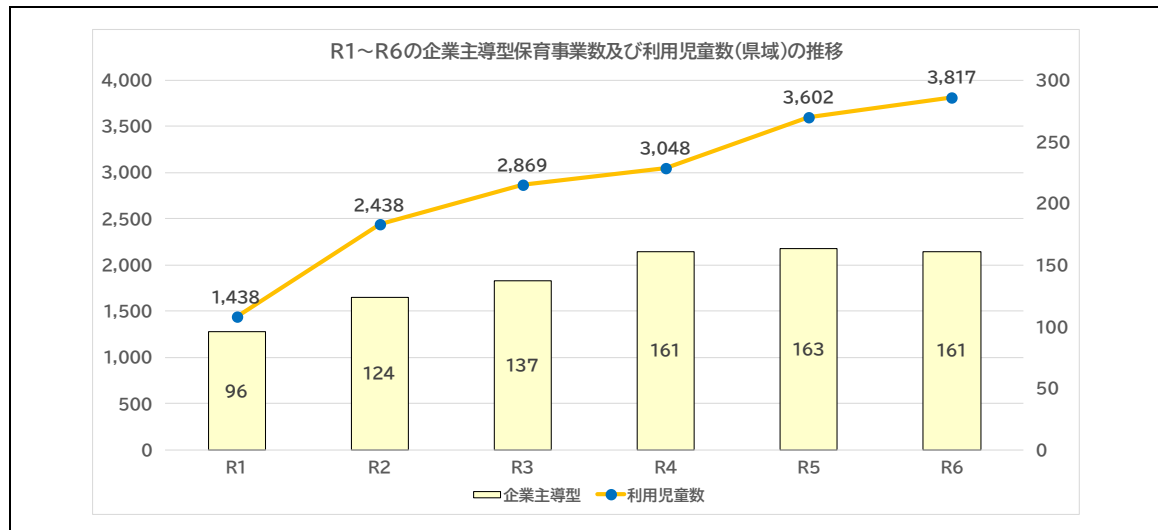


(出典：こども家庭庁「認可外保育施設の現況取りまとめ」)

【県域（指定都市・中核市を除く）】

令和6年3月31日現在、本県（県域）の届出保育施設のうち企業主導型保育事業の利用児童数は3,817人となり、前年度比で215人(6.0%)増加した。

また、届出保育施設のうち企業主導型保育事業数は161施設となり、2施設(1.2%)減少した。



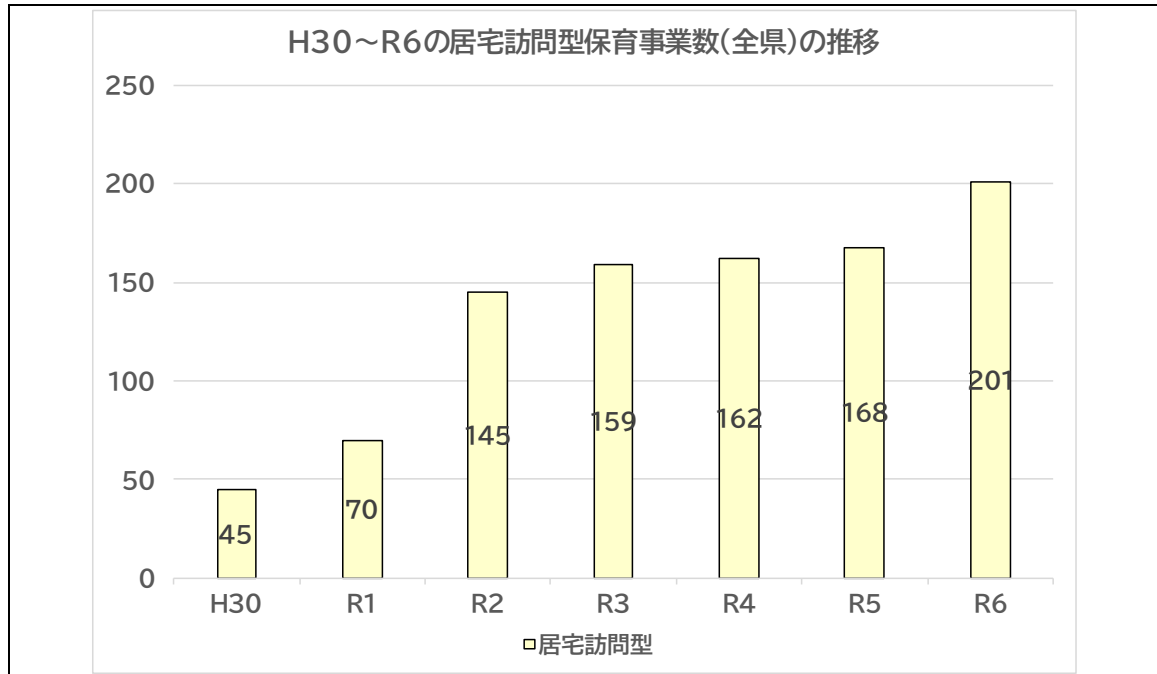
(出典：こども家庭庁「認可外保育施設の現況取りまとめ」)

※ こども家庭庁調査「認可外保育施設の現況」の調査対象に企業主導型保育事業が含まれるのは、令和2年度実施分から。

3 届出保育施設のうち居宅訪問型保育事業

【全県】

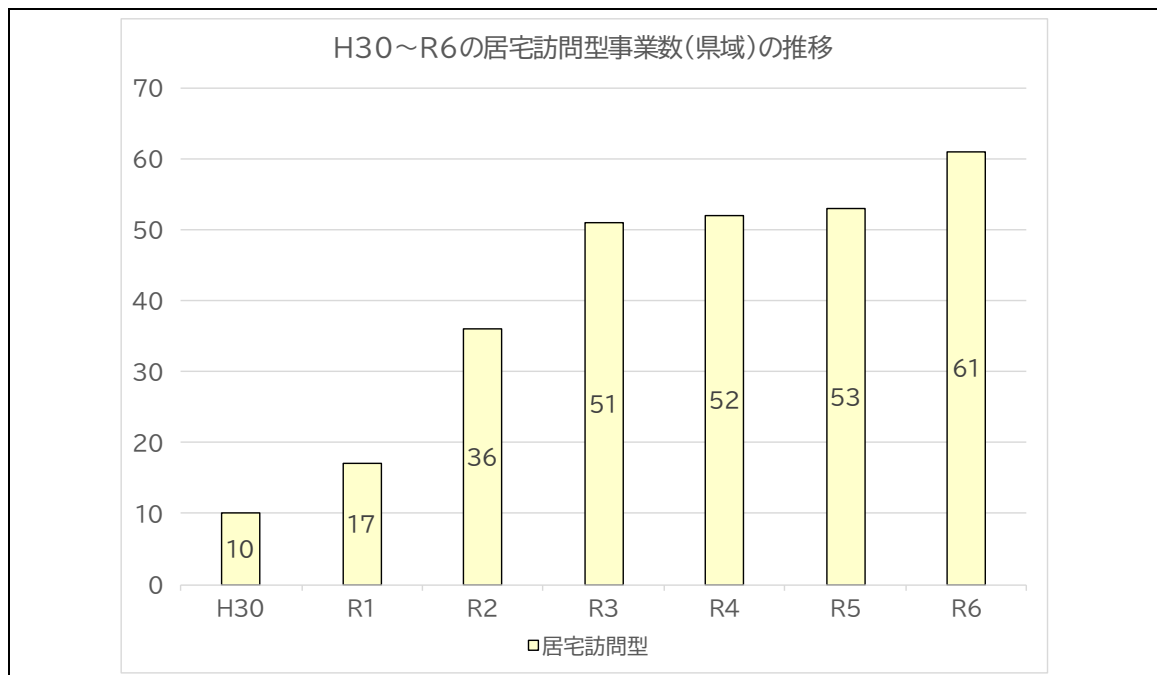
令和6年3月31日現在、本県の届出保育施設のうち居宅訪問型保育事業数は201施設となり、前年度比で33施設（19.6%）増加した。



(出典：こども家庭庁「認可外保育施設の現況取りまとめ」)

【県域（指定都市・中核市を除く）】

令和6年3月31日現在、本県（県域）の届出保育施設のうち居宅訪問型保育事業数は61施設となり、8施設（15.1%）増加した。



(出典：こども家庭庁「認可外保育施設の現況取りまとめ」)

#### IV 保育人材の状況

各年度における県内の保育人材の状況は、次のとおり。

##### ○保育士登録等の状況

【全県】

	単位	H25	H26	H27	H28	H29
保育士登録数 ※	人	—	—	—	—	—
保育士登録数	人	2,506	2,578	2,694	2,575	2,650
指定保育士養成施設数	施設	30	30	30	28	28
指定保育士養成施設卒業者数	人	4,335	4,919	4,359	4,013	4,205
保育士資格取得者数	人	3,750	4,232	3,683	3,379	3,354
保育所等就職者数	人	1,810	2,024	1,845	1,787	1,837
保育士試験合格者数	人	262	288	484	557	497

	単位	H30	R1	R2	R3	R4
保育士登録数 ※	人	—	68,423	70,888	73,114	75,313
保育士登録数	人	2,532	2,465	2,226	2,200	2,355
指定保育士養成施設数	施設	29	28	28	28	29
指定保育士養成施設卒業者数	人	4,033	3,683	3,544	3,326	3,224
保育士資格取得者数	人	3,184	2,770	2,672	2,440	2,309
保育所等就職者数	人	1,818	1,515	1,573	1,401	1,340
保育士試験合格者数	人	521	651	426	573	855

	単位	R5	R6	R7	R8	R9
保育士登録数 ※	人	77,667	79,830			
保育士登録数	人	2,164				
指定保育士養成施設数	施設	28	28			
指定保育士養成施設卒業者数	人	3,074				
保育士資格取得者数	人	2,107				
保育所等就職者数	人	1,160				
保育士試験合格者数	人	671				

※ 保育士登録数：各年度4月1日時点の保育士登録簿掲載数

## ○保育に従事する保育士等の状況

【全県】

	単位	R1	R2	R3	R4	R5
保育に従事する保育士数	人	24,553	25,152	25,990	26,300	26,349
うち保育所勤務保育士 +保育教諭(※)	人	21,521	21,812	22,601	22,756	22,801
うち、上記以外の 認可施設勤務保育士	人	3,032	3,340	3,389	3,544	3,548
その他の従事者	人	8,594	8,986	9,189	8,855	9,512
	単位	R6	R7	R8	R9	R10
保育に従事する保育士数	人	26,851				
うち保育所勤務保育士 +保育教諭(※)	人	22,994				
うち、上記以外の 認可施設勤務保育士	人	3,857				
その他の従事者	人	9,796				

【県域（指定都市・中核市を除く）】

	単位	R1	R2	R3	R4	R5
保育に従事する保育士数	人	11,438	11,740	12,120	12,134	12,356
うち保育所勤務保育士 +保育教諭(※)	人	10,423	10,519	10,825	10,826	11,030
うち、上記以外の 認可施設勤務保育士	人	1,015	1,221	1,295	1,308	1,326
その他の従事者	人	4,080	4,245	4,434	4,366	4,620
	単位	R6	R7	R8	R9	R10
保育に従事する保育士数	人	12,493				
うち保育所勤務保育士 +保育教諭(※)	人	10,981				
うち、上記以外の 認可施設勤務保育士	人	1,512				
その他の従事者	人	4,759				

(※ 保育教諭：幼保連携型認定こども園で保育に従事)

## ○保育士の勤務状況

	単位	H25	H26	H27	H28	H29
保育士勤続年数	年	4.3	7.2	10.0	7.1	8.5
保育士平均年収	千円	2,598	3,300	3,593	3,153	3,509
保育従事者離職率	%	14.1	12.4	12.7	12.2	10.4

	単位	H30	R1	R2	R3	R4
保育士勤続年数	年	9.2	11.5	8.0	9.1	5.9
保育士平均年収	千円	3,769	3,805	3,559	3,537	3,581
保育従事者離職率	%	10.7	8.9	10.2	8.1	10.8

	単位	R5	R6	R7	R8	R9
保育士勤続年数	年	5.9	8.4			
保育士平均年収	千円	3,581	3,914			
保育従事者離職率	%	10.8	8.1			

## ○その他保育人材の状況

	単位	H25	H26	H27	H28	H29
子育て支援員認定研修修了者数	人	—	—	312	351	402
ふくおか子育てマイスター認定者数	人	342	288	214	172	126

	単位	H30	R1	R2	R3	R4
子育て支援員認定研修修了者数	人	524	519	338	397	478
ふくおか子育てマイスター認定者数	人	122	140	63	94	89

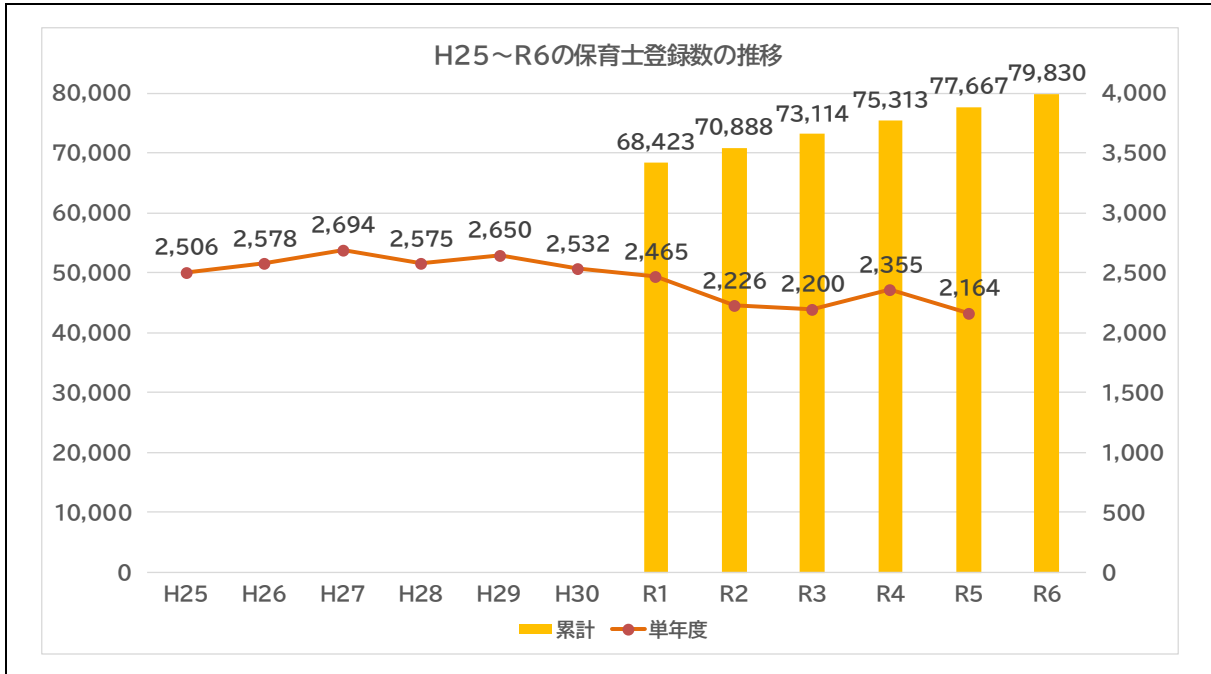
	単位	R5	R6	R7	R8	R9
子育て支援員認定研修修了者数	人	547				
ふくおか子育てマイスター認定者数	人	115				

1 保育士登録の状況

(1) 保育士登録数

令和5年度の本県の保育士登録数は2,163人となり、前年度比で192人(8.2%)減少した。

なお、令和6年4月1日現在の保育士登録の総数は79,830人となった。

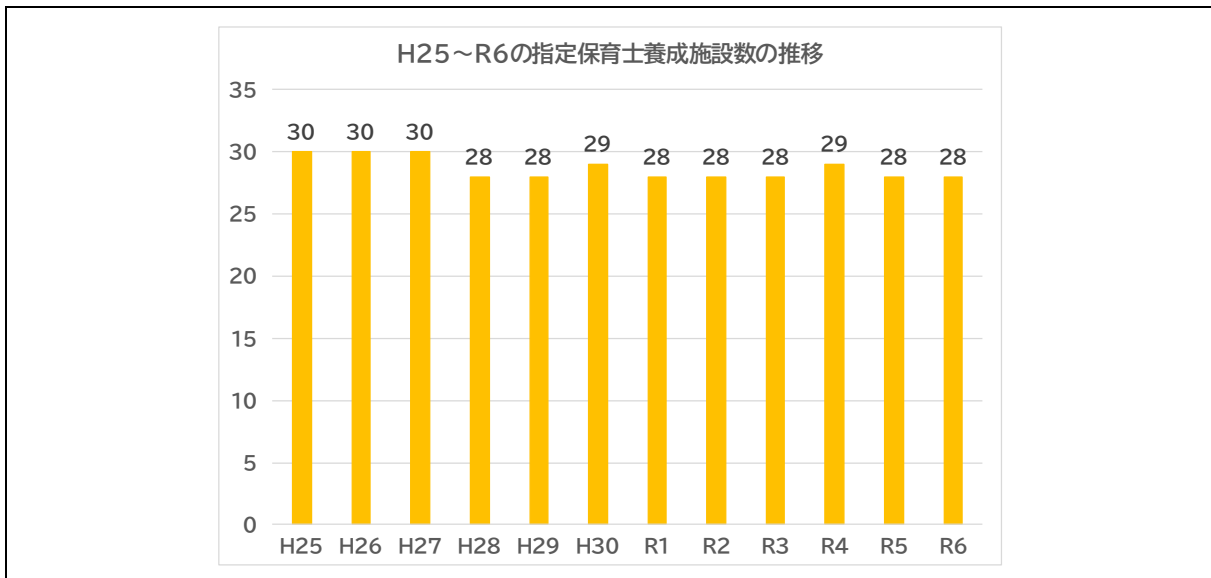


(出典：福岡県「保育士登録簿」)

(2) 指定保育士養成施設

① 指定保育士養成施設数

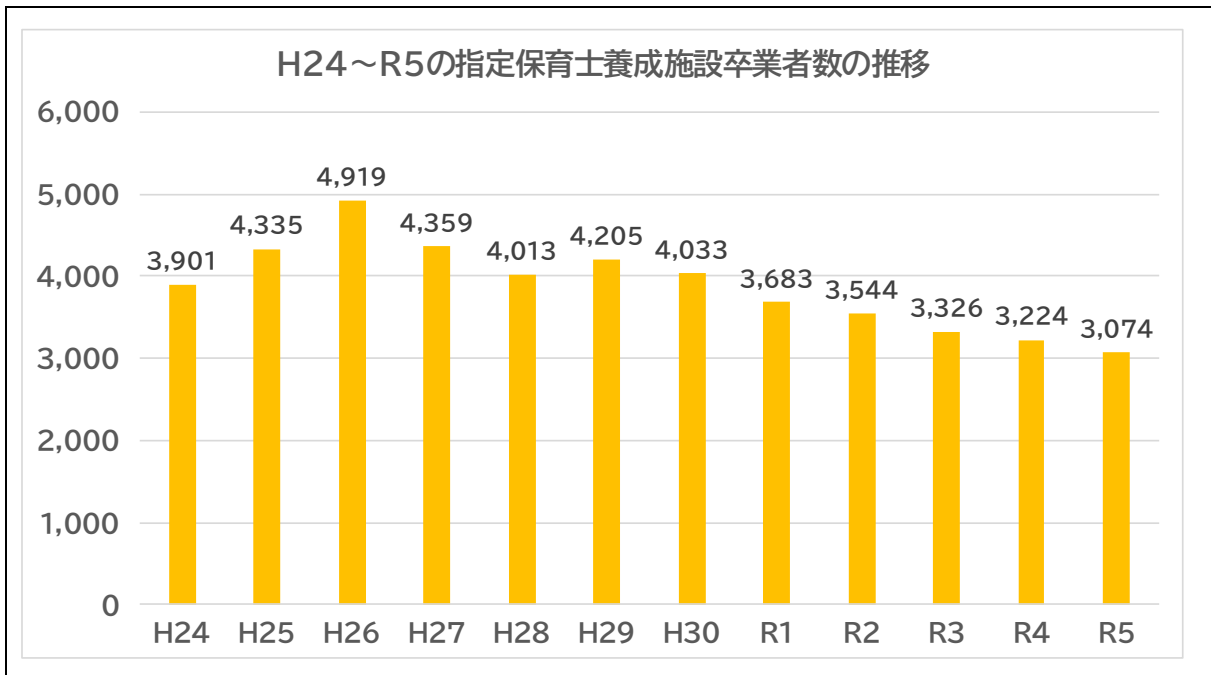
令和6年4月1日現在、本県の指定保育士養成施設数は28施設である。



(出典：福岡県「指定保育士養成施設一覧」)

## ② 指定保育士養成施設卒業者数

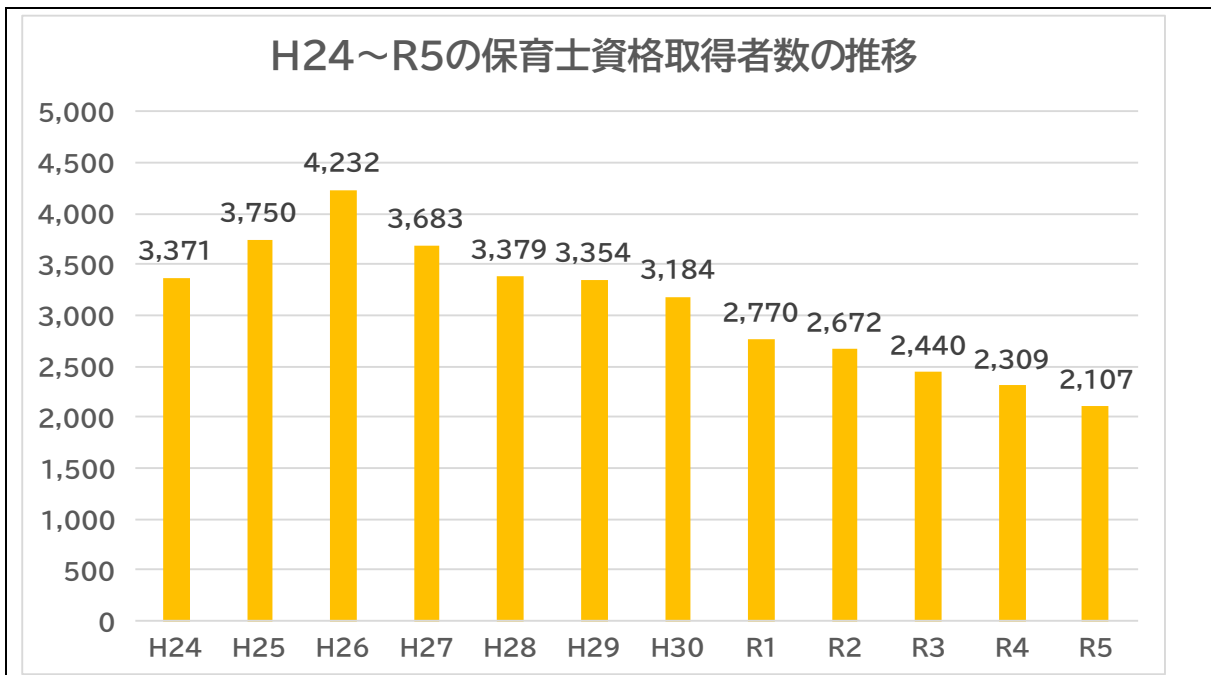
本県における、令和5年度の指定保育士養成施設卒業者数は3,074人となり、前年度比で150人（4.7%）減少した。



（出典：福岡県「指定保育士養成施設業務報告書」）

## ③ 保育士資格取得者数

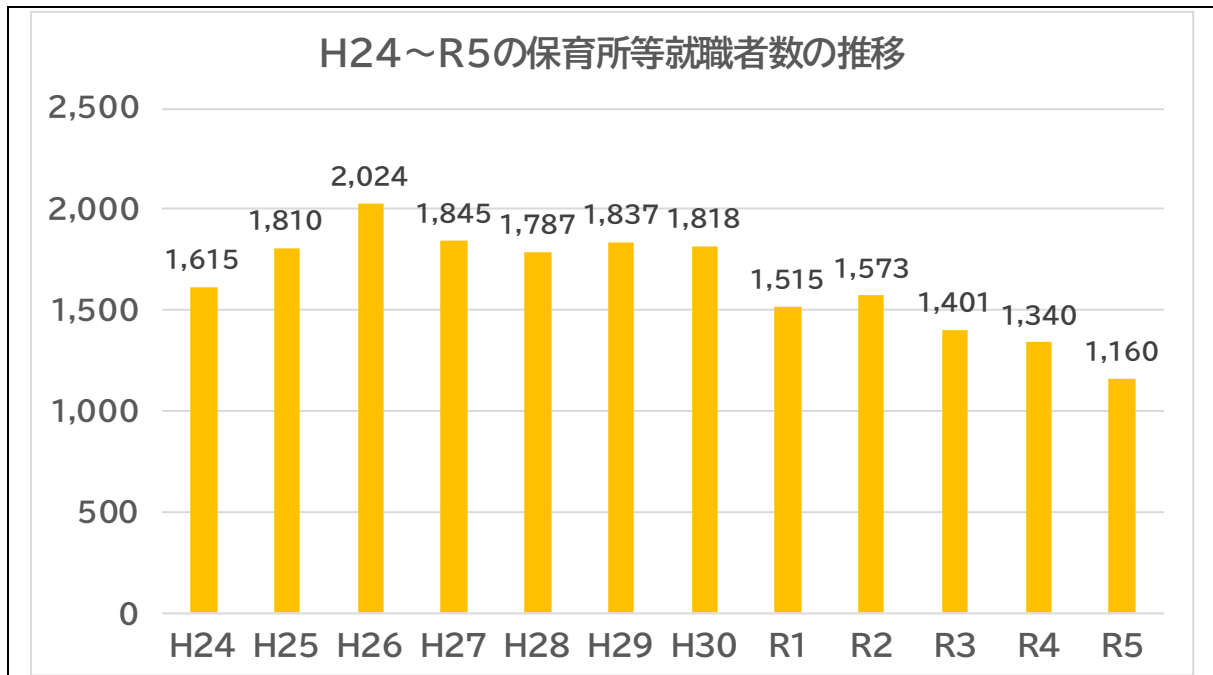
本県における、令和5年度の指定保育士養成施設卒業者のうち、保育士資格取得者数は2,107人となり、前年度比で202人（8.7%）減少した。



（出典：福岡県「指定保育士養成施設業務報告書」）

## ④ 保育所等就職者数

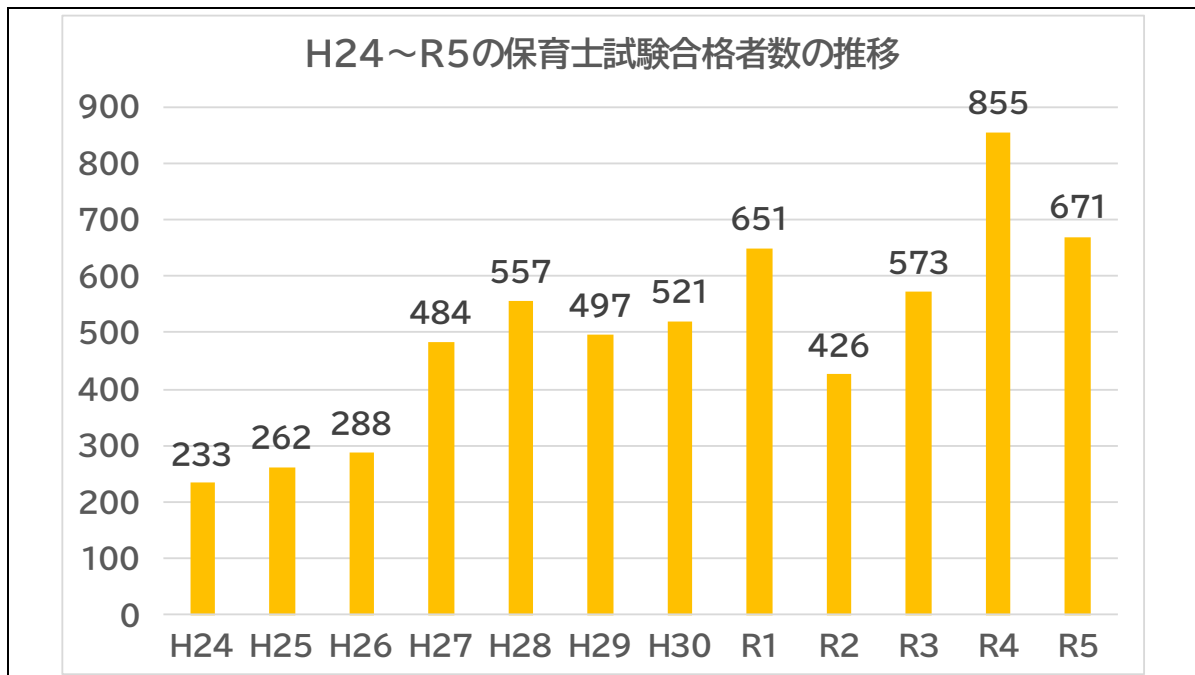
本県における、令和5年度の保育士資格取得者のうち、保育所等就職者数は1,160人となり、前年度比で180人（13.4%）減少した。



（出典：福岡県「指定保育士養成施設業務報告書」）

## (3) 保育士試験合格者数

令和5年度の本県の保育士試験合格者数は671人となり、前年度比で184人（21.5%）減少した。



（出典：福岡県「福岡県保育士試験結果報告書」）



2 保育に従事する保育士の状況

(1) 保育士従事者数

【全県】

令和6年4月1日現在、本県（全県）の保育に従事する保育士数は26,851人となり、前年度比で502人（1.9%）増加した。

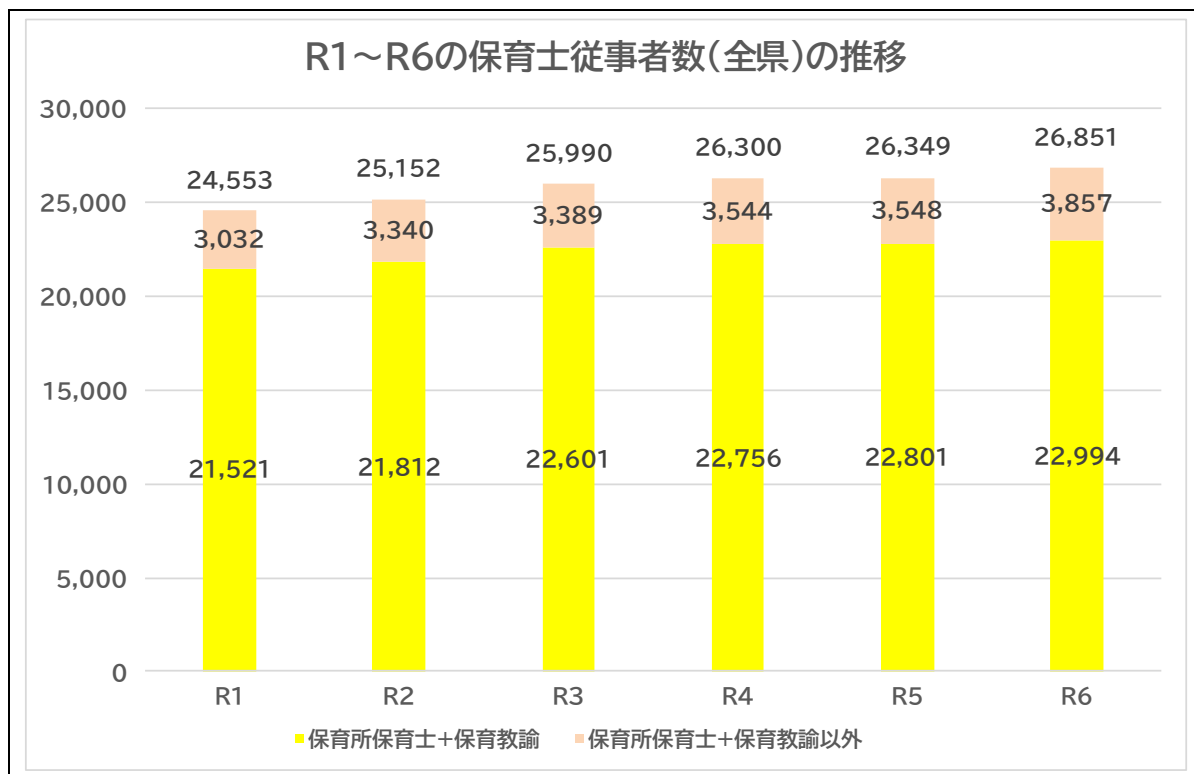
なお、保育所勤務保育士＋保育教諭及びそれ以外の認可施設勤務保育士の人数は、以下のとおり。

- ① 保育所勤務保育士＋保育教諭 22,994人（前年度比 193人増）
- ② ①以外の認可施設勤務保育士 3,857人（前年度比 309人増）

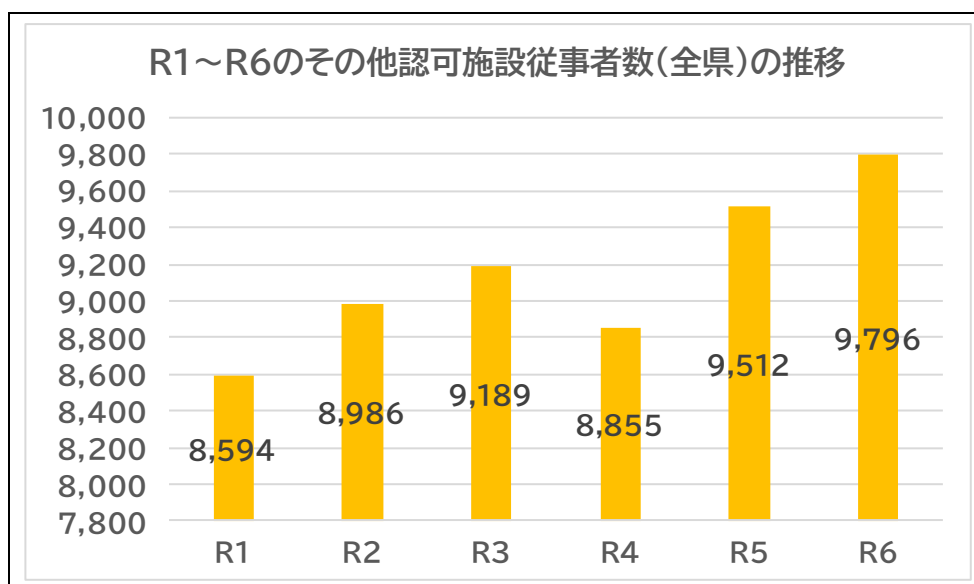
	単位	R1	R2	R3	R4	R5
保育に従事する保育士数	人	24,553	25,152	25,990	26,300	26,349
うち保育所勤務保育士 ＋保育教諭(※)	人	21,521	21,812	22,601	22,756	22,801
うち、上記以外の 認可施設勤務保育士	人	3,032	3,340	3,389	3,544	3,548
その他認可施設従事者	人	8,594	8,986	9,189	8,855	9,512

	単位	R6	R7	R8	R9	R10
保育に従事する保育士数	人	26,851				
うち保育所勤務保育士 ＋保育教諭(※)	人	22,994				
うち、上記以外の 認可施設勤務保育士	人	3,857				
その他認可施設従事者	人	9,796				

(※→保育所、保育所型認定こども園及び幼保連携型認定こども園の保育士数)



(出典：福岡県「市町村保育士数等調査」)



(出典：福岡県「市町村保育士数等調査」)

【県域（指定都市・中核市を除く）】

令和6年4月1日現在、本県（県域）の保育に従事する保育士数は12,493人となり、前年度比で137人（1.1%）増加している。

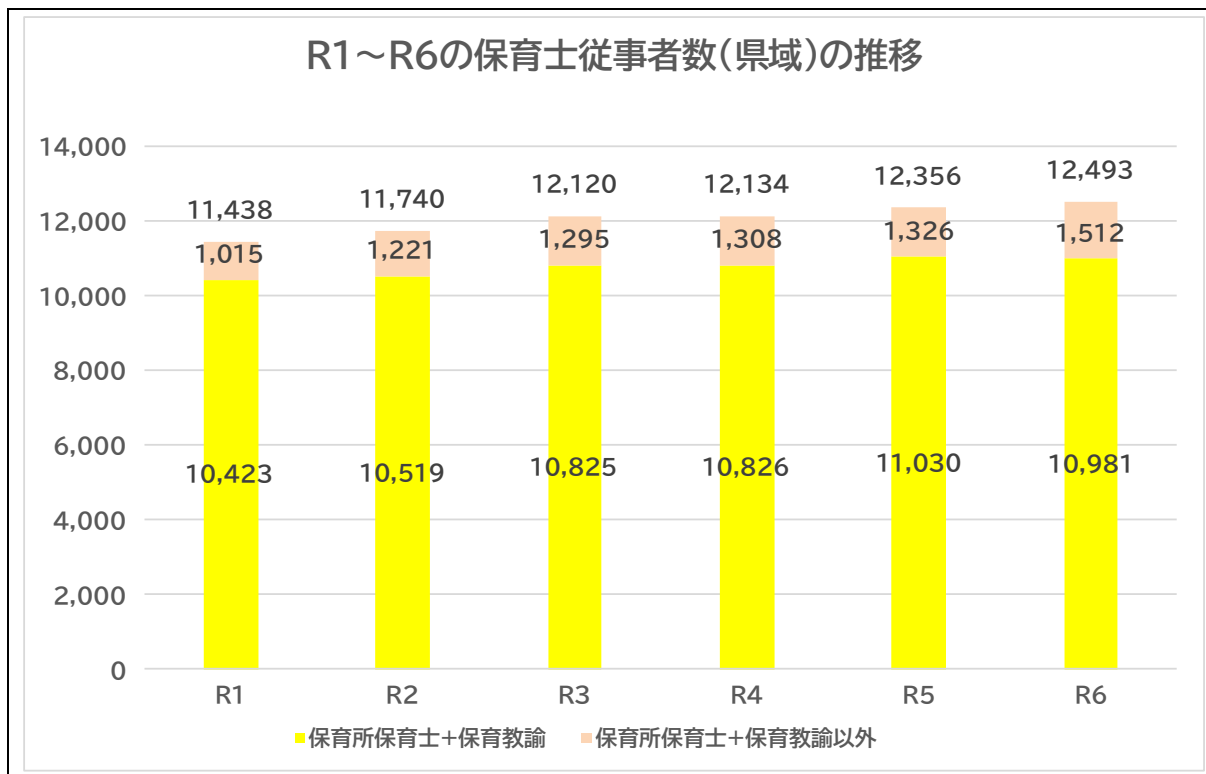
なお、保育所保育士＋保育教諭及びそれ以外のそれぞれの人数は、以下のとおり。

- ① 保育所勤務保育士＋保育教諭 10,981人（前年度比 49人減）
- ② ①以外の認可施設勤務保育士 1,512人（前年度比 186人増）

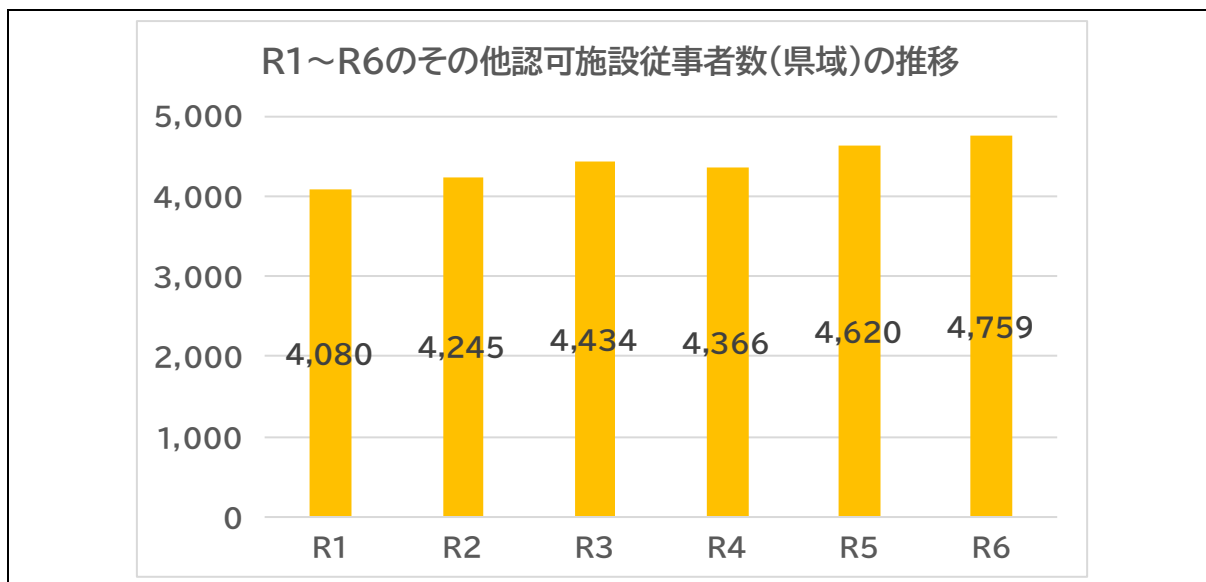
	単位	R1	R2	R3	R4	R5
保育に従事する保育士数	人	11,438	11,740	12,120	12,134	12,356
うち保育所勤務保育士 ＋保育教諭(※)	人	10,423	10,519	10,825	10,826	11,030
うち、上記以外の 認可施設勤務保育士	人	1,015	1,221	1,295	1,308	1,326
その他認可施設従事者	人	4,080	4,245	4,434	4,366	4,620

	単位	R6	R7	R8	R9	R10
保育に従事する保育士数	人	12,493				
うち保育所勤務保育士 ＋保育教諭(※)	人	10,981				
うち、上記以外の 認可施設勤務保育士	人	1,512				
その他認可施設従事者	人	4,759				

(※→保育所、保育所型認定こども園及び幼保連携型認定こども園の保育士数)



(出典：福岡県「市町村保育士数等調査」)



(出典：福岡県「市町村保育士数等調査」)

(2) 保育士勤続年数

令和5年度の賃金構造基本統計調査によると、本県の保育士の勤続年数は8.4年となっている。

なお、全国の保育士の勤続年数は8.5年、全職種の勤続年数は12.4年となっている。

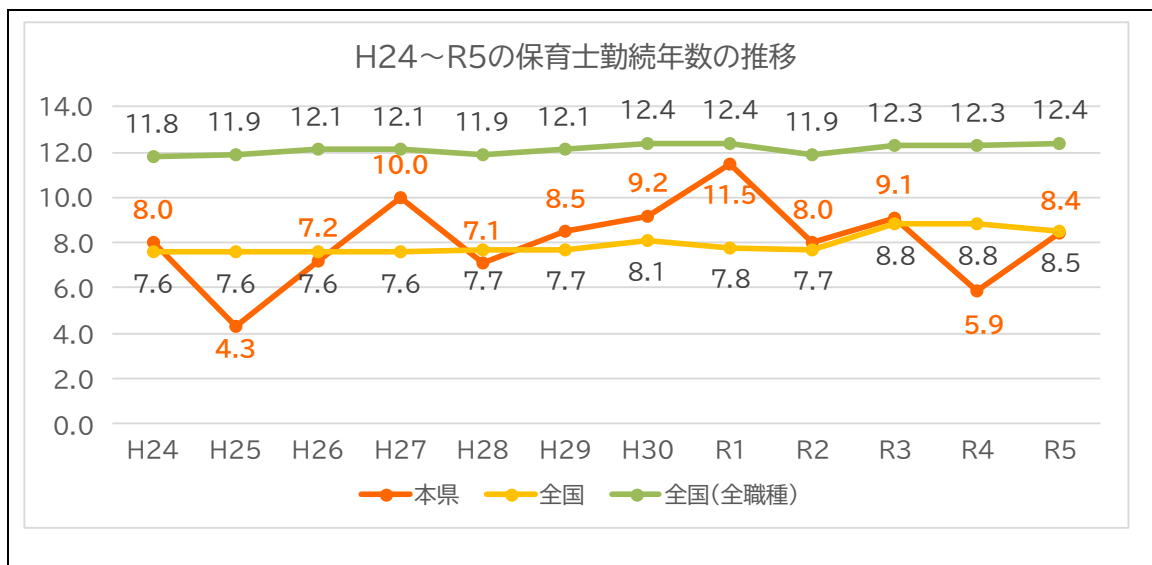
	単位	H24	H25	H26	H27	H28
保育士勤続年数(本県)	年	8.0	4.3	7.2	10.0	7.1
保育士勤続年数(全国)	年	7.6	7.6	7.6	7.6	7.7
全職種勤続年数(全国)	年	11.8	11.9	12.1	12.1	11.9

	単位	H29	H30	R1	R2	R3
保育士勤続年数(本県)	年	8.5	9.2	11.5	8.0	9.1
保育士勤続年数(全国)	年	7.7	8.1	7.8	7.7	8.8
全職種勤続年数(全国)	年	12.1	12.4	12.4	11.9	12.3

	単位	R4	R5	R6	R7	R8
保育士勤続年数(本県)	年	5.9	8.4			
保育士勤続年数(全国)	年	8.8	8.5			
全職種勤続年数(全国)	年	12.3	12.4			



(出典：厚生労働省「賃金構造基本統計調査」)

(3) 保育士平均年収

令和5年度の賃金構造基本統計調査によると、本県の保育士の平均年収は3,914千円となっている。

なお、全国の保育士の平均年収は3,969千円、全職種の平均年収は5,069千円となっている。

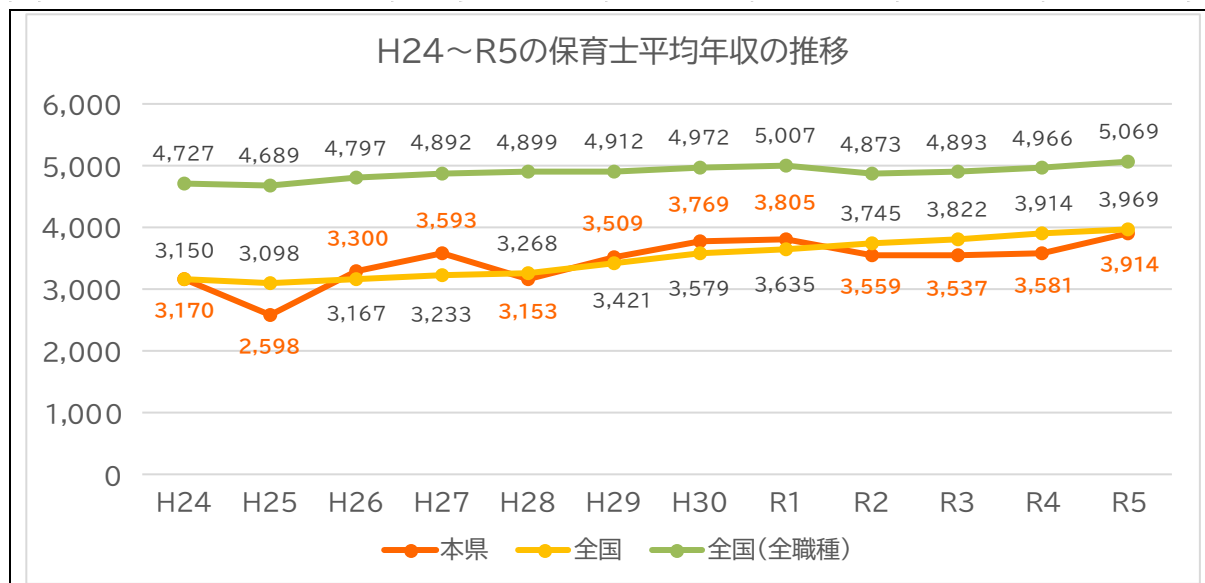
	単位	H24	H25	H26	H27	H28
保育士平均年収(本県)	千円	3,170	2,598	3,300	3,593	3,153
保育士平均年収(全国)	千円	3,150	3,098	3,167	3,233	3,268
全職種平均年収(全国)	千円	4,727	4,689	4,797	4,892	4,899

	単位	H29	H30	R1	R2	R3
保育士平均年収(本県)	千円	3,509	3,769	3,805	3,559	3,537
保育士平均年収(全国)	千円	3,421	3,579	3,635	3,745	3,822
全職種平均年収(全国)	千円	4,912	4,972	5,007	4,873	4,893

	単位	R4	R5	R6	R7	R8
保育士平均年収(本県)	千円	3,581	3,914			
保育士平均年収(全国)	千円	3,914	3,969			
全職種平均年収(全国)	千円	4,966	5,069			



(出典：厚生労働省「賃金構造基本統計調査」)

(4) 常勤保育従事者離職率

令和4年及び令和5年社会福祉施設等調査から算出すると、本県の常勤保育従事者離職率は8.1%（※）で、全国平均8.5%を下回っている。

$$\left( \begin{array}{l} \text{※ 退職者数 1,545 名} \div \text{保育従事者数 19,057 名} = 8.1\% \\ \text{(R4. 10. 1～R5. 9. 30)} \qquad \qquad \text{(R4. 10. 1 時点)} \end{array} \right)$$

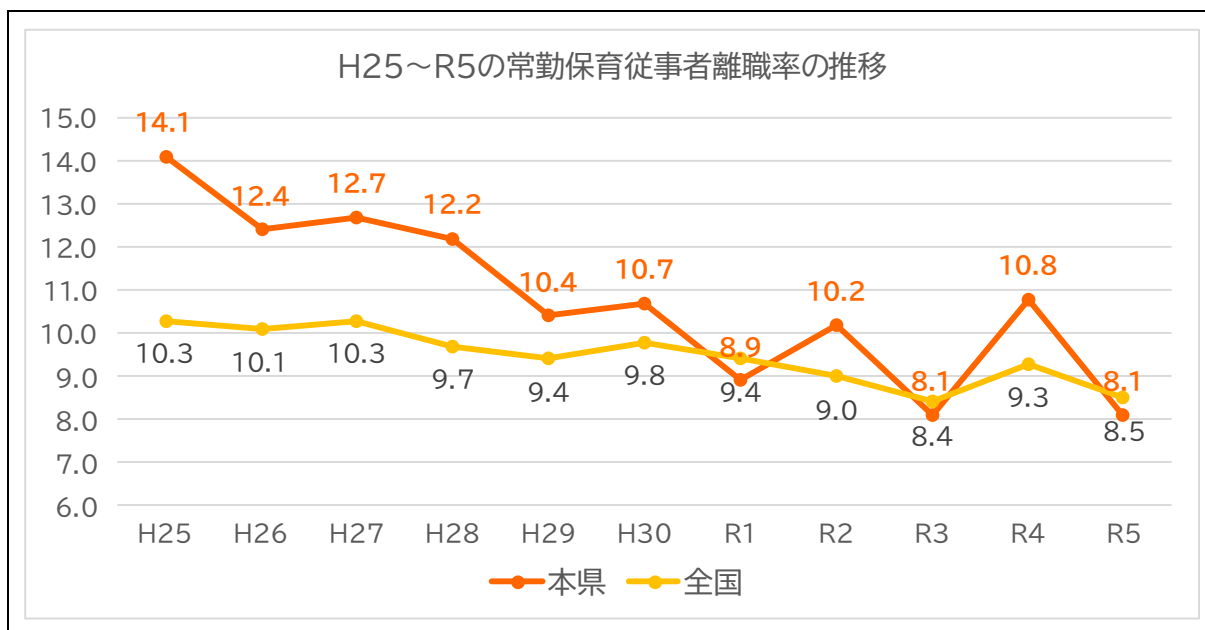
	単位	H25	H26	H27	H28	H29
保育従事者離職率(本県)	%	14.1	12.4	12.7	12.2	10.4
保育従事者離職率(全国)	%	10.3	10.1	10.3	9.7	9.4

	単位	H30	R1	R2	R3	R4
保育従事者離職率(本県)	%	10.7	8.9	10.2	8.1	10.8
保育従事者離職率(全国)	%	9.8	9.4	9.0	8.4	9.3

	単位	R5	R6	R7	R8	R9
保育従事者離職率(本県)	%	8.1				
保育従事者離職率(全国)	%	8.5				



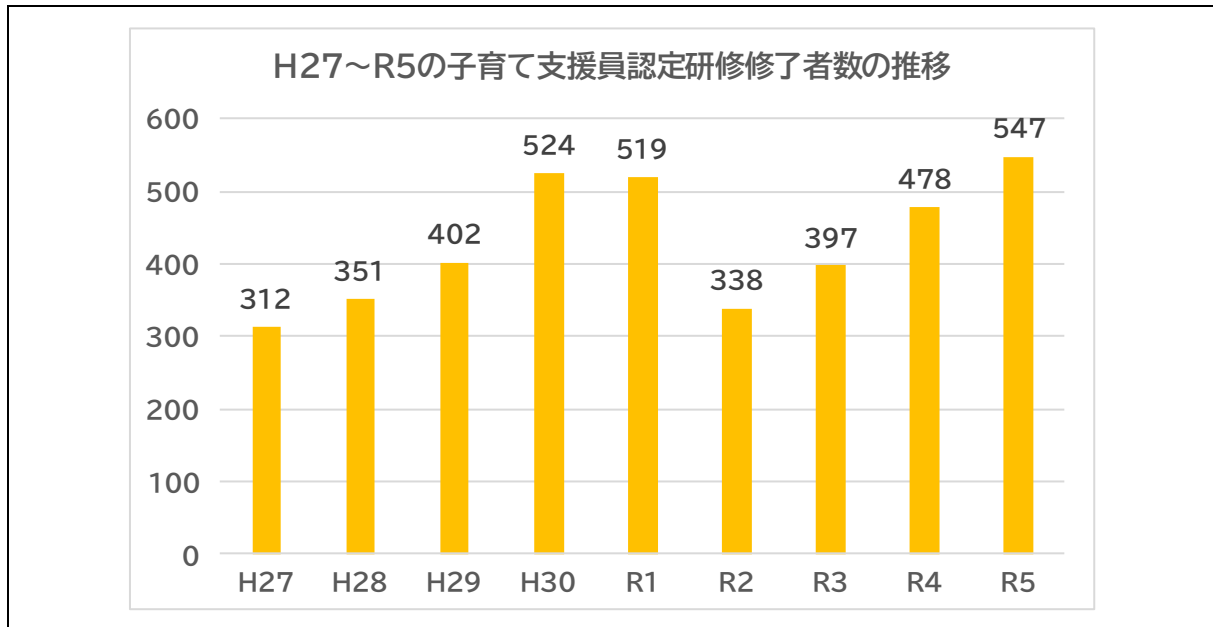
(出典：厚生労働省「社会福祉施設等調査」)

注：令和5年の社会福祉施設等調査では、幼保連携型認定子ども園における退職者数が公表されていないため、幼保連携型認定子ども園を除く退職者数及び保育従事者数により離職率を算出。

### 3 その他保育人材

#### (1) 子育て支援員認定研修修了者数

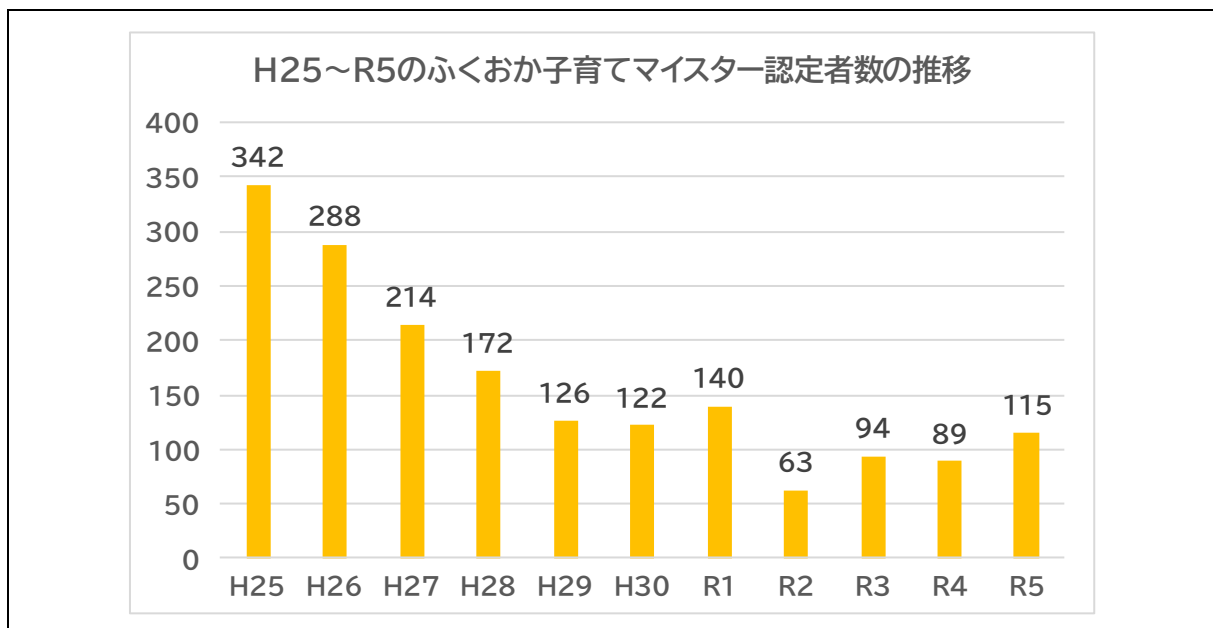
令和5年度の県の子育て支援員認定研修修了者数は547人となり、前年度比で69人（14.4%）増加した。



（出典：福岡県「福岡県子育て支援員研修事業の実績報告」）

#### (2) ふくおか子育てマイスター認定者数

令和5年度のふくおか子育てマイスター認定者数は、115人となり、前年度比で26人（29.2%）増加した。



（出典：福岡県「福岡県高齢者子育て支援推進事業の実績報告」）



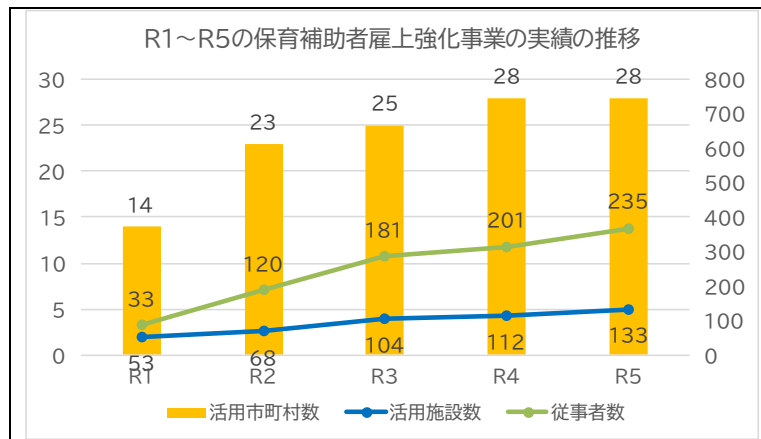
保育士確保に係る主要補助金の活用市町村

(1) 保育補助者雇上強化事業

保育士の離職防止に向け、本県では、保育補助者雇上強化事業等を実施している。

保育補助者雇上強化事業の令和5年度活用市町村数、活用施設数及び従事者数は、以下のとおり。

- ・ 活用市町村数 28 市町 (前年度比 増減なし)
- ・ 活用施設数 133 施設 (前年度比 21 施設増)
- ・ 従事者数 235 人 (前年度比 34 人増)



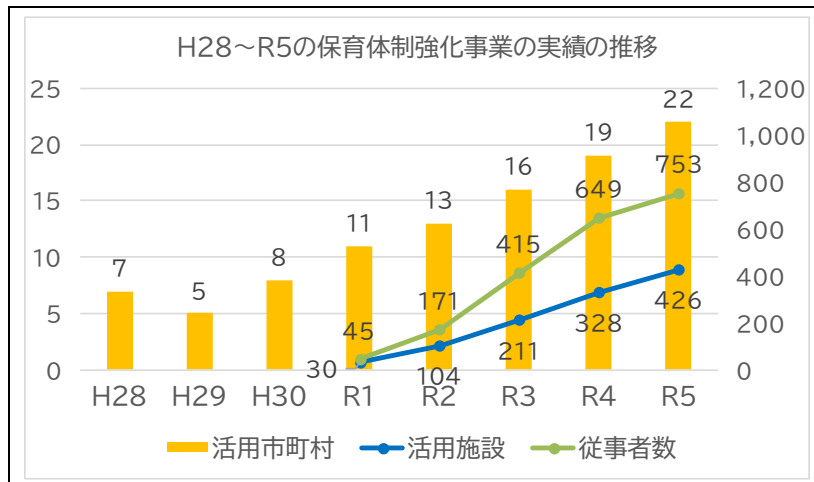
(出典：福岡県「保育補助者雇上強化事業の実績報告」)

(2) 保育体制強化事業

保育士の離職防止に向け、本県では、保育体制強化事業を実施している。

保育体制強化事業の令和5年度活用市町村数、活用施設数及び従事者数は、以下のとおり。

- ・ 活用市町村数 22 市町 (前年度比 3 市町増)
- ・ 活用施設数 426 施設 (前年度比 98 施設増)
- ・ 従事者数 753 人 (前年度比 104 人増)



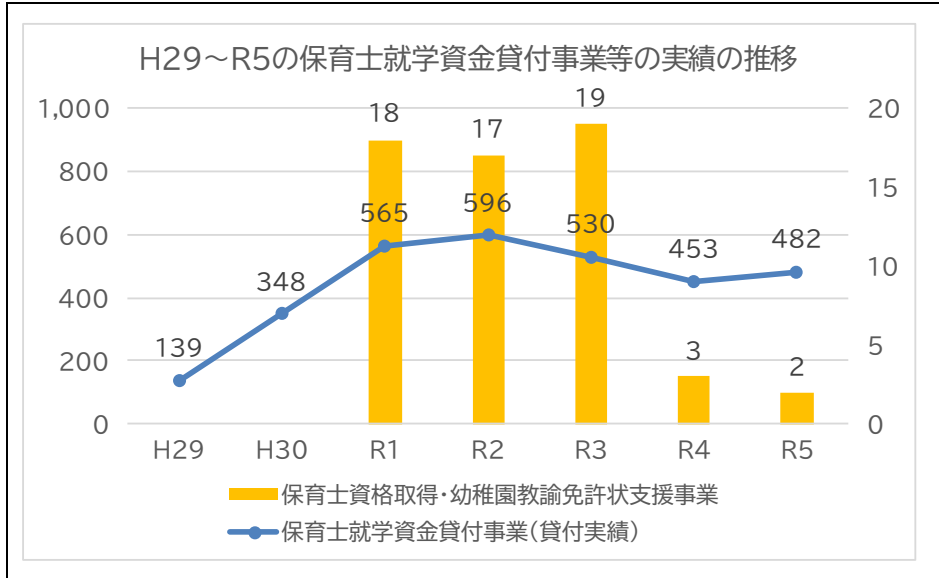
(出典：福岡県「保育体制強化事業の実績報告」)

(3) 保育士修学資金貸付事業及び保育士資格・幼稚園教諭免許状取得支援事業

新規保育士の確保に向け、本県では、保育士修学資金貸付事業（H29 年度事業開始）や保育士資格取得支援事業を実施している。

保育士修学資金貸付事業の令和 5 年度貸付実績は 482 人となり、前年度比で 29 人（6.4%）増加した。

また、保育士資格・幼稚園教諭免許状取得支援事業の令和 5 年度活用施設数は 2 施設となり、前年度比で 1 施設（33.3%）減少した。

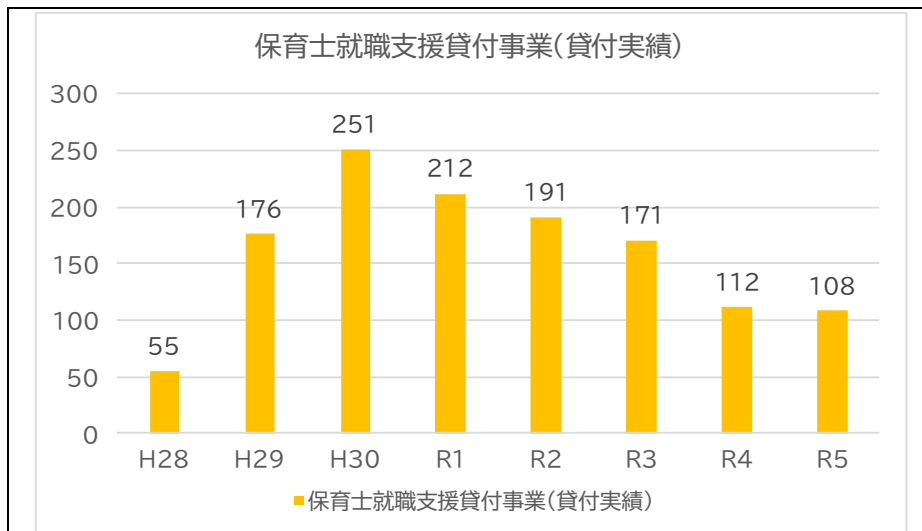


（出典：福岡県「各事業の実績報告」）

#### (4) 保育士就職支援資金貸付事業（H28 年度事業開始）

潜在保育士の再就職支援に向け、本県では、保育士就職支援資金貸付事業等を実施している。

保育士就職支援資金貸付事業の令和 5 年度貸付実績は 108 人となり、前年度比で 4 人（3.6%）減少した。



（出典：福岡県「保育士修学資金貸付等事業の実績報告」）

## V その他（子育て支援サービス・多様な保育等）

### 1 地域子ども・子育て支援事業

#### (1) 利用者支援事業

本県の利用者支援事業の令和5年度実施市町村数は28市町となり、前年度から1市（3.7%）増加した。

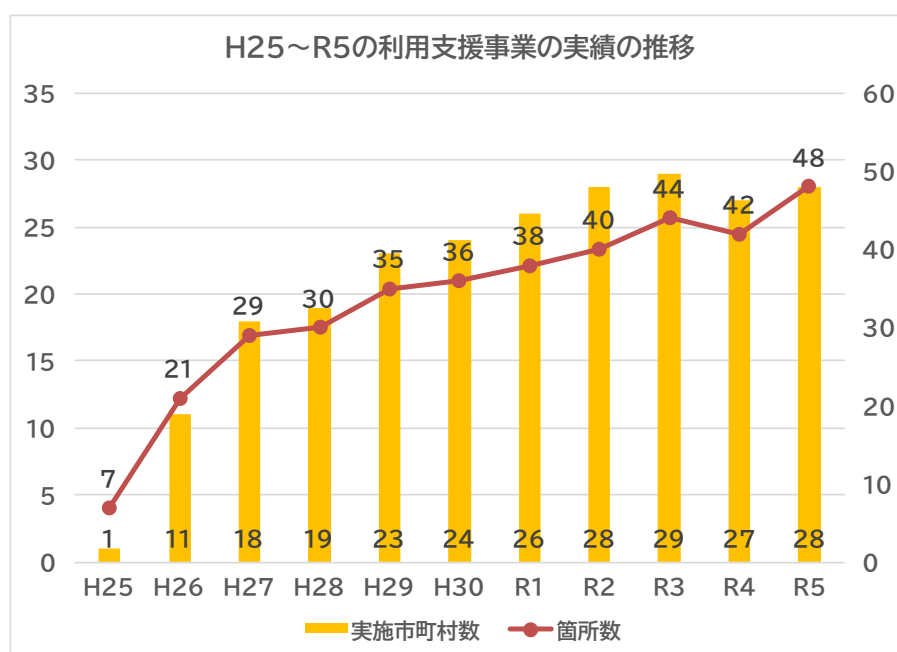
	単位	H25	H26	H27	H28	H29
実施市町村数	市町村	1	11	18	19	23
実施箇所数	か所	7	11	29	30	35

	単位	H30	R1	R2	R3	R4
実施市町村数	市町村	24	26	28	29	27
実施箇所数	か所	36	38	40	44	42

	単位	R5	R6	R7	R8	R9
実施市町村数	市町村	28				
実施箇所数	か所	48				



（出典：福岡県「利用者支援事業の実績報告」）

V その他（子育て支援サービス・多様な保育等）

(2) 延長保育事業

本県の延長保育事業の令和5年度実施市町村数は59市町村となり、前年度から1市（1.7%）増加した。

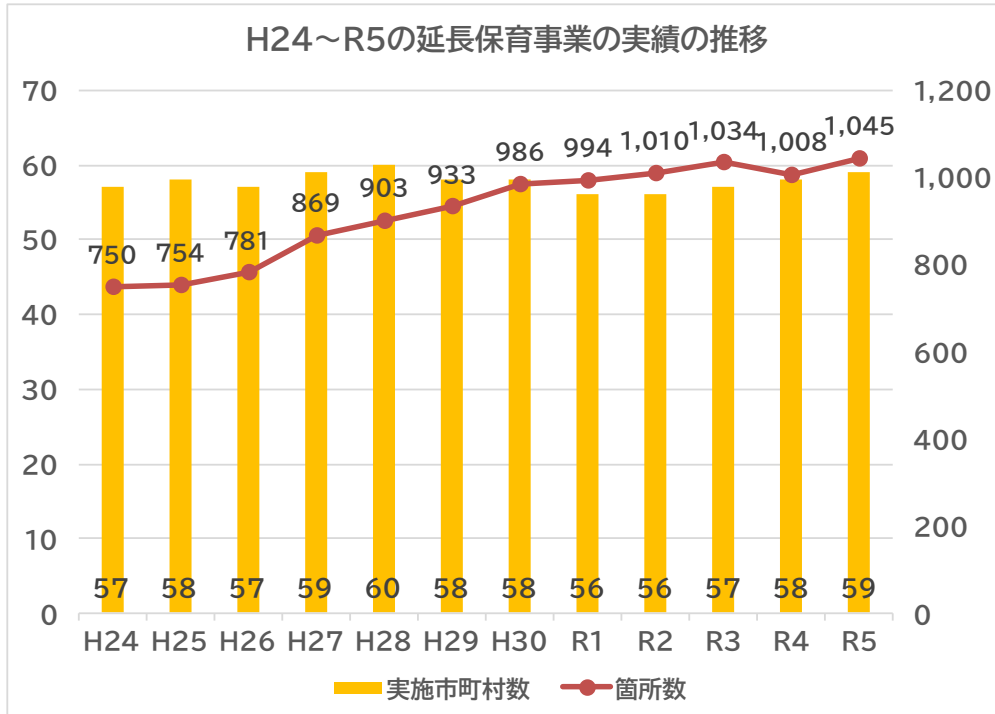
	単位	H24	H25	H26	H27	H28
実施市町村数	市町村	57	58	57	59	60
実施箇所数	か所	750	754	781	869	903

	単位	H29	H30	R1	R2	R3
実施市町村数	市町村	58	58	56	56	57
実施箇所数	か所	933	986	994	1,010	1,034

	単位	R4	R5	R6	R7	R8
実施市町村数	市町村	58	59			
実施箇所数	か所	1,008	1,045			



(出典：「教育・保育及び地域子ども・子育て支援事業の量及び提供体制」の各年度の実績調査)

(3) 子育て短期支援事業

本県の子育て短期支援事業の令和5年度実施市町村数はショートステイで30市町村となり、前年度から4市町村（15.4%）増加、トワイライトステイで13市町村となり、前年度から増減はなかった。

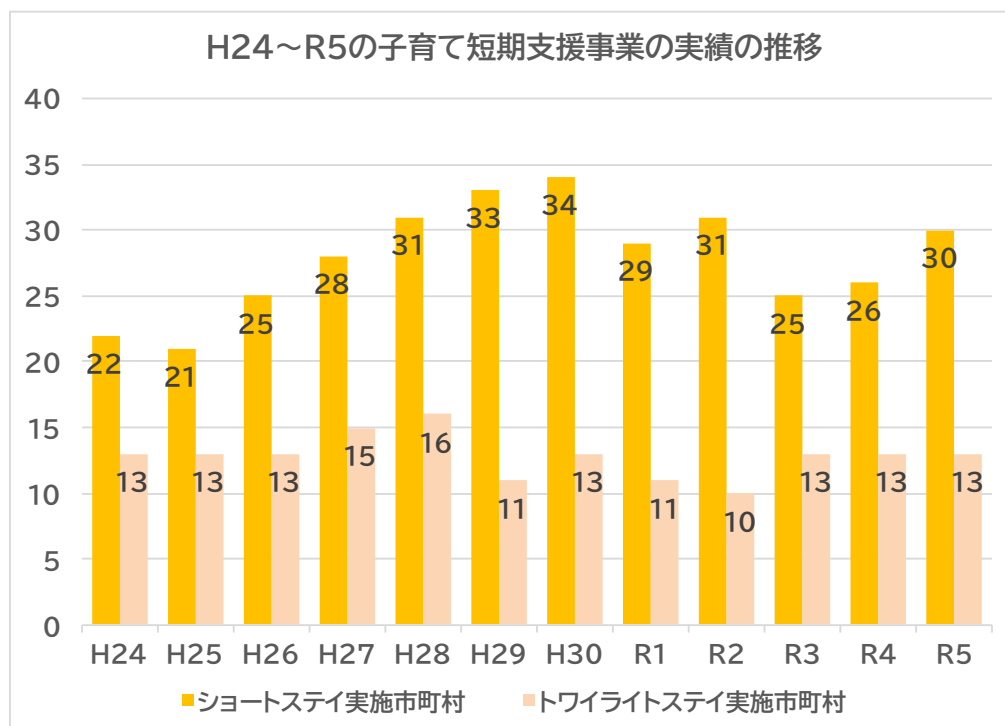
	単位	H24	H25	H26	H27	H28
ショートステイ 実施市町村数	市町村	22	21	25	28	31
トワイライトステイ 実施市町村	市町村	13	13	13	15	16

	単位	H29	H30	R1	R2	R3
ショートステイ 実施市町村数	市町村	33	34	29	31	25
トワイライトステイ 実施市町村	市町村	11	13	11	10	13

	単位	R4	R5	R6	R7	R8
ショートステイ 実施市町村数	市町村	26	30			
トワイライトステイ 実施市町村	市町村	13	13			



（出典：「教育・保育及び地域子ども・子育て支援事業の量及び提供体制」の各年度の実績調査）

V その他（子育て支援サービス・多様な保育等）

(4) 地域子育て支援拠点事業

本県の地域子育て支援拠点事業の令和5年度実施市町村数は57市町村となり、前年度から2市町村（3.4%）減少した。

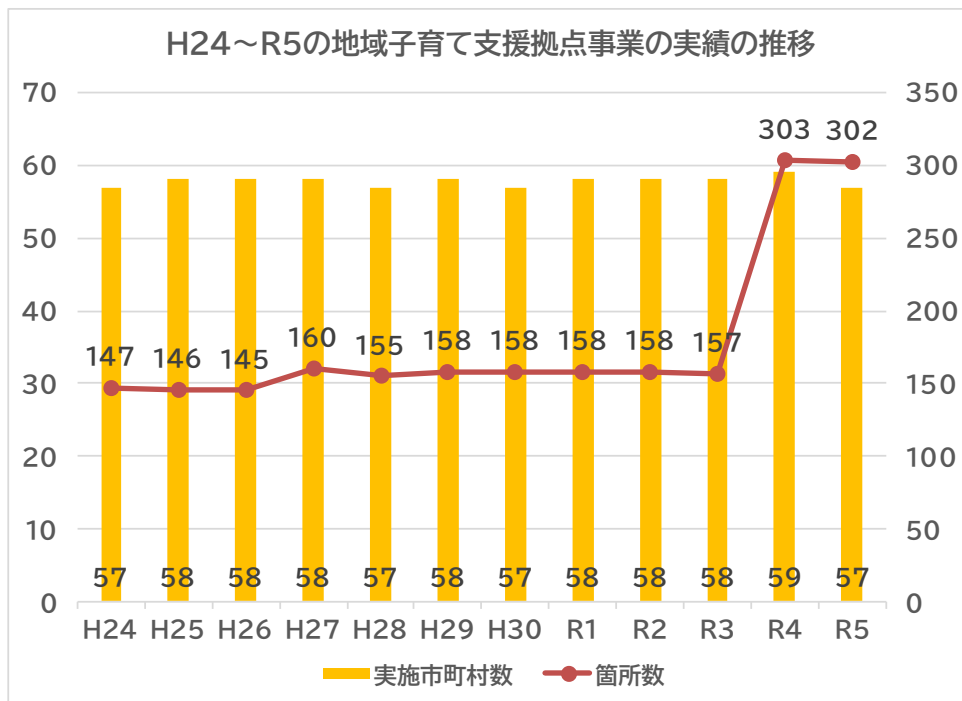
	単位	H24	H25	H26	H27	H28
実施市町村数	市町村	57	58	58	58	57
実施箇所数	か所	147	146	145	160	155

	単位	H29	H30	R1	R2	R3
実施市町村数	市町村	58	57	58	58	58
実施箇所数	か所	158	158	158	158	157

	単位	R4	R5	R6	R7	R8
実施市町村数	市町村	59	57			
実施箇所数	か所	303	302			



(出典：「教育・保育及び地域子ども・子育て支援事業の量及び提供体制」の各年度の実績調査)

V その他（子育て支援サービス・多様な保育等）

(5) 一時預かり事業

本県の一時預かり事業の令和5年度実施市町村数は57市町となり、前年度から増減はなかった。

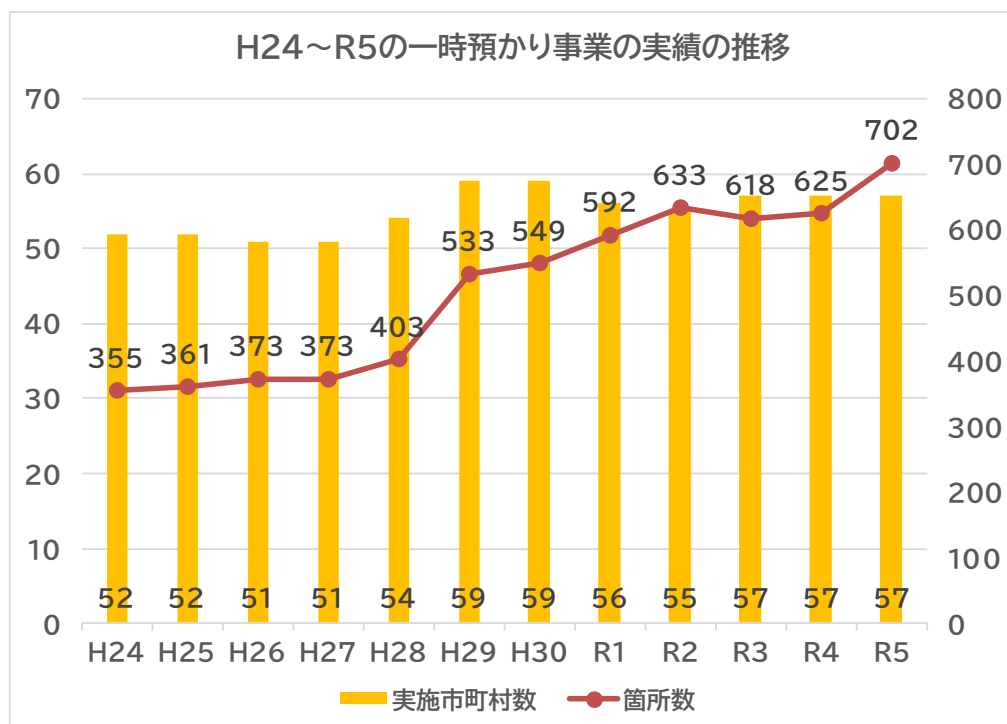
	単位	H24	H25	H26	H27	H28
実施市町村数	市町村	52	52	51	51	54
実施箇所数	か所	355	361	373	373	403

	単位	H29	H30	R1	R2	R3
実施市町村数	市町村	59	59	56	55	57
実施箇所数	か所	533	549	592	633	618

	単位	R4	R5	R6	R7	R8
実施市町村数	市町村	57	57			
実施箇所数	か所	625	702			



(出典：「教育・保育及び地域子ども・子育て支援事業の量及び提供体制」の各年度の実績調査)

V その他（子育て支援サービス・多様な保育等）

(6) 病児保育事業

本県の病児保育事業の令和5年度実施市町村数は60市町となり、前年度から1自治体（1.7%）増加した。

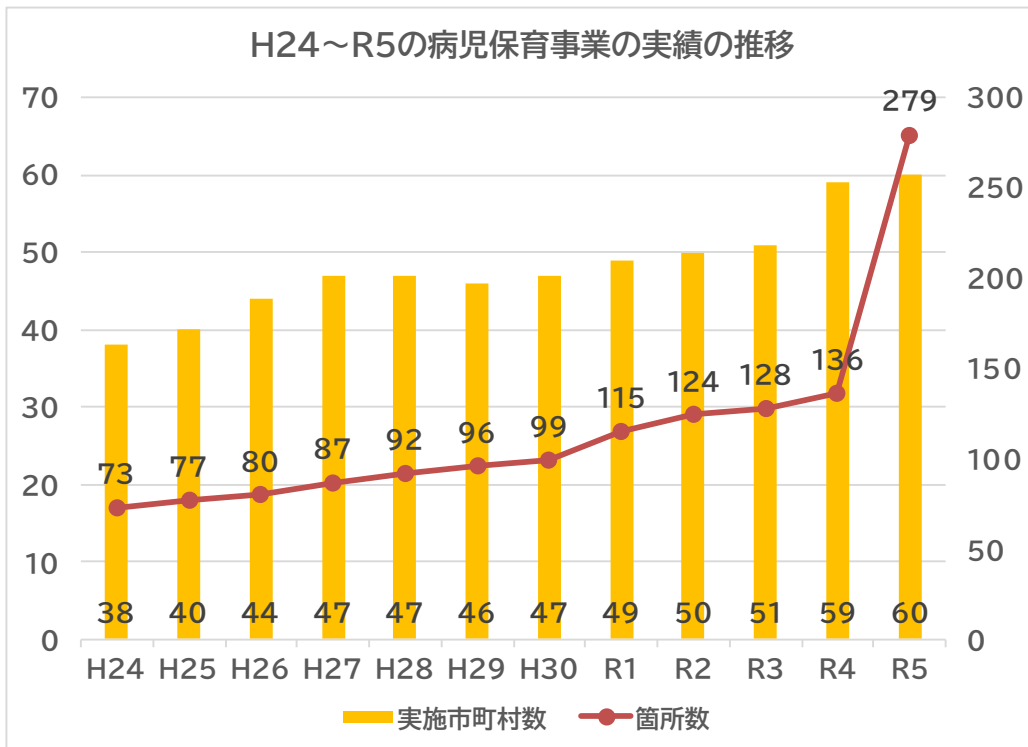
	単位	H24	H25	H26	H27	H28
実施市町村数	市町村	38	40	44	47	47
実施箇所数	か所	73	77	80	87	92

	単位	H29	H30	R1	R2	R3
実施市町村数	市町村	46	47	49	50	51
実施箇所数	か所	96	99	115	124	128

	単位	R4	R5	R6	R7	R8
実施市町村数	市町村	59	60			
実施箇所数	か所	136	279			



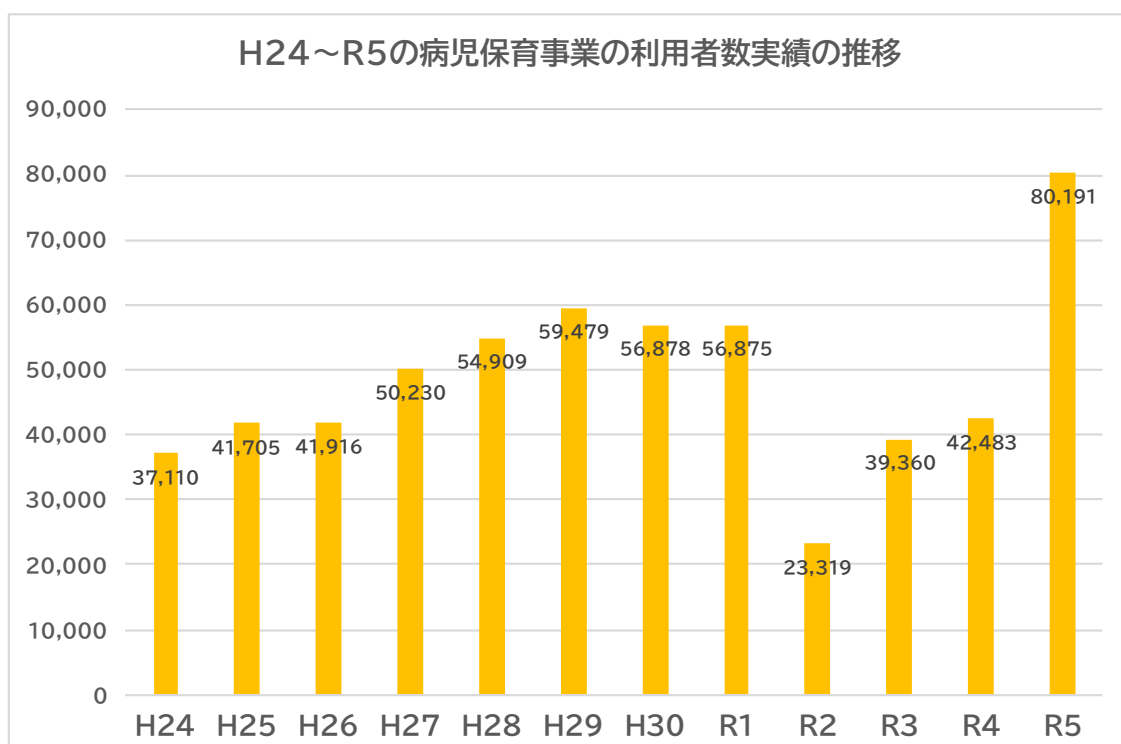
（出典：「教育・保育及び地域子ども・子育て支援事業の量及び提供体制」の各年度の実績調査及び福岡県調査）



## V その他（子育て支援サービス・多様な保育等）

さらに、本県の病児保育事業の令和5年度利用者数は、80,191人となり、前年度比で37,708人（88.8%）増加した。

	単位	H24	H25	H26	H27	H28
利用者数	人	37,110	41,705	41,916	50,230	54,909
	単位	H29	H30	R1	R2	R3
利用者数	人	59,479	56,878	56,875	23,319	39,360
	単位	R4	R5	R6	R7	R8
利用者数	人	42,483	80,191			



（出典：福岡県「病児保育事業の実績報告」及び各種保育サービスに係る調査）

V その他（子育て支援サービス・多様な保育等）

(7) ファミリー・サポート・センター事業

本県のファミリー・サポート・センター事業の令和5年度実施市町村数は34市町となり、前年度から増減はなかった。

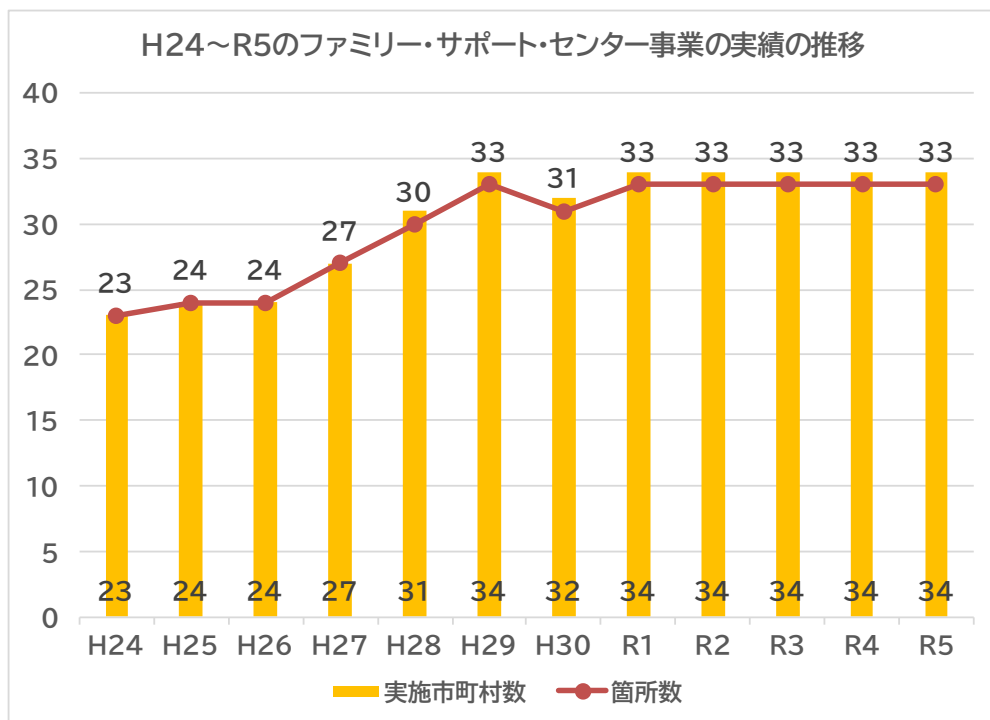
	単位	H24	H25	H26	H27	H28
実施市町村数	市町村	23	24	24	27	31
実施箇所数	か所	23	24	24	27	30

	単位	H29	H30	R1	R2	R3
実施市町村数	市町村	34	32	34	34	34
実施箇所数	か所	33	31	33	33	33

	単位	R4	R5	R6	R7	R8
実施市町村数	市町村	34	34			
実施箇所数	か所	33	33			



(出典：福岡県「ファミリー・サポート・センター事業の実績報告」)

V その他（子育て支援サービス・多様な保育等）

2 障がい児保育

令和6年3月31日現在、本県の障がい児受入施設数は854か所となり、前年度比で32か所増加、実障がい児数の実績は4,117人となり、前年度比で545人増加した。

【全県】

	単位	H24	H25	H26	H27	H28
障がい児受入施設数	か所	508	504	571	574	585
	公立  か所	130	113	124	118	95
	私立  か所	378	391	447	456	490
実障がい児数	人	1,218	1,289	1,603	1,751	1,843
	公立  人	—	—	—	—	—
	私立  人	—	—	—	—	—
市町村単独補助金決算額	千円	—	—	—	—	—
	単位	H29	H30	R1	R2	R3
障がい児受入施設数	か所	628	614	692	748	767
	公立  か所	103	94	101	105	99
	私立  か所	525	520	591	643	668
実障がい児数	人	2,061	2,082	2,523	2,805	3,012
	公立  人	485	514	522	651	591
	私立  人	1,576	1,568	2,001	2,154	2,421
市町村単独補助金決算額	千円	1,258,745	1,312,126	1,479,858	1,571,194	1,788,848
	単位	R4	R5	R6	R7	R8
障がい児受入施設数	か所	822	854			
	公立  か所	97	104			
	私立  か所	725	750			
実障がい児数	人	3,572	4,117			
	公立  人	665	731			
	私立  人	2,907	3,386			

※市町村単独補助金決算額は、R4から調査されていない

（出典：こども家庭庁「延長保育等実施状況調査」（各年度実績））

V その他（子育て支援サービス・多様な保育等）

【県域】

	単位	H24	H25	H26	H27	H28
障がい児 受入施設数	か所	226	209	246	235	230
	公立  か所	86	74	79	74	56
	私立  か所	140	135	167	161	174
実障がい児数	人	466	467	652	669	738
	公立  人	-	-	-	-	-
	私立  人	-	-	-	-	-
市町村単独補助金 決算額	千円	-	-	-	-	-
	単位	H29	H30	R1	R2	R3
障がい児 受入施設数	か所	274	258	306	344	336
	公立  か所	63	57	63	69	67
	私立  か所	211	201	243	275	269
実障がい児数	人	805	915	1,246	1,452	1,419
	公立  人	265	295	302	446	378
	私立  人	540	620	944	1,006	1,041
市町村単独補助金 決算額	千円	365,197	399,222	475,415	498,854	600,615
	単位	R4	R5	R6	R7	R8
障がい児 受入施設数	か所	382	395			
	公立  か所	67	72			
	私立  か所	315	323			
実障がい児数	人	1,842	2,191			
	公立  人	431	481			
	私立  人	1,411	1,710			

※市町村単独補助金決算額は、R4 から調査されていない

(出典：こども家庭庁「延長保育等実施状況調査」(各年度実績))

V その他（子育て支援サービス・多様な保育等）

※ 参考：各年度4月1日現在の障がい児数

【全県】

	単位	H30	H31	R2	R3	R4
※障がい児 受入人員	人	1,625	1,828	2,148	2,306	2,598
	公立	443	412	470	459	548
	私立	1,182	1,416	1,678	1,847	2,050
	単位	R5	R6	R7	R8	R9
※障がい児 受入人員	人	3,146	3,549			
	公立	597	649			
	私立	2,549	2,900			

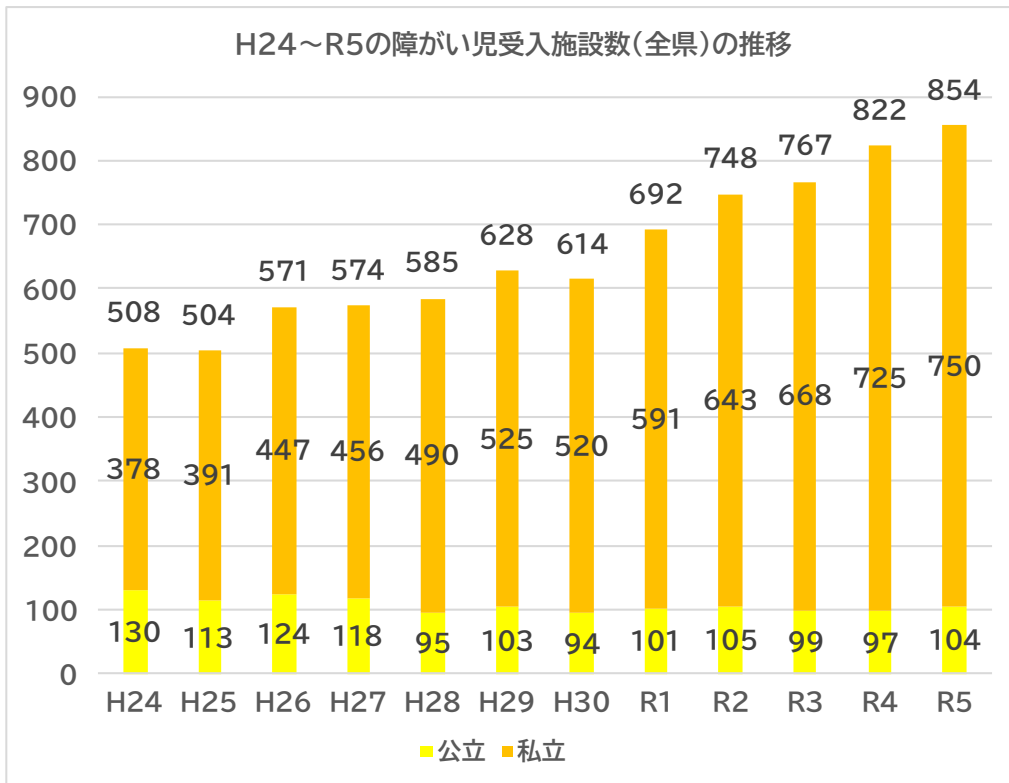
(出典：福岡県「普通交付税の算定に用いる基礎数値」(各年4月1日現在))

【県域】

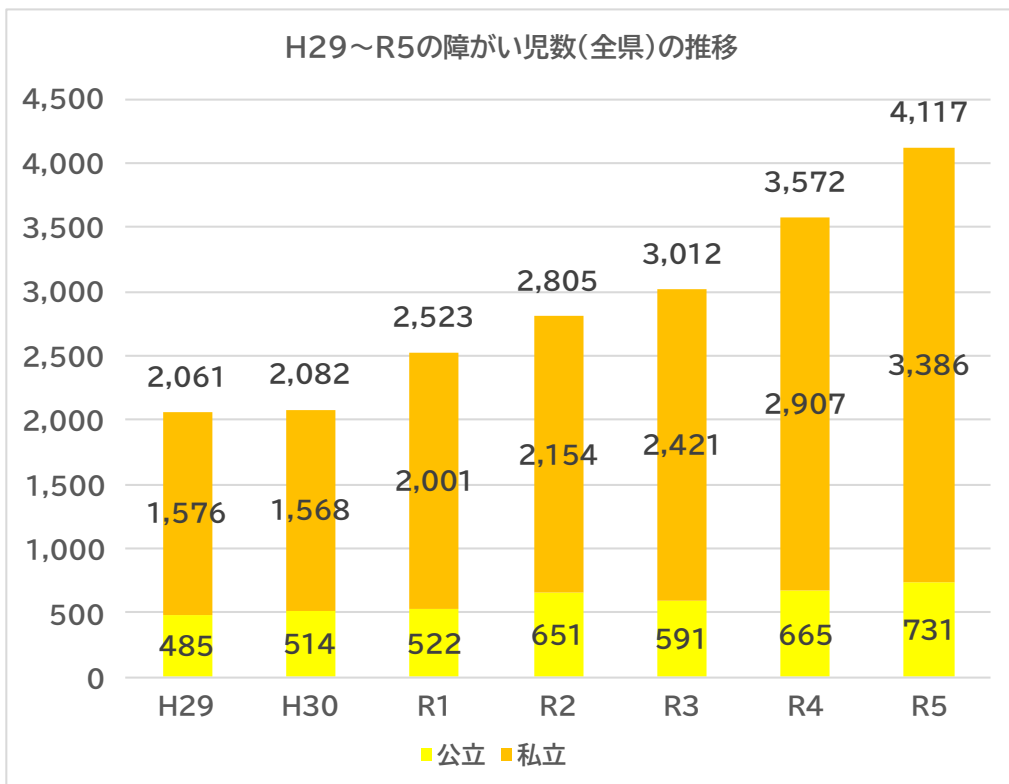
	単位	H30	H31	R2	R3	R4
※障がい児 受入人員	人	756	885	1,146	1,151	1,314
	公立	276	239	319	305	364
	私立	480	646	827	846	950
	単位	R5	R6	R7	R8	R9
※障がい児 受入人員	人	1,695	1,977			
	公立	403	457			
	私立	1,292	1,520			

(出典：福岡県「普通交付税の算定に用いる基礎数値」(各年4月1日現在))

V その他（子育て支援サービス・多様な保育等）

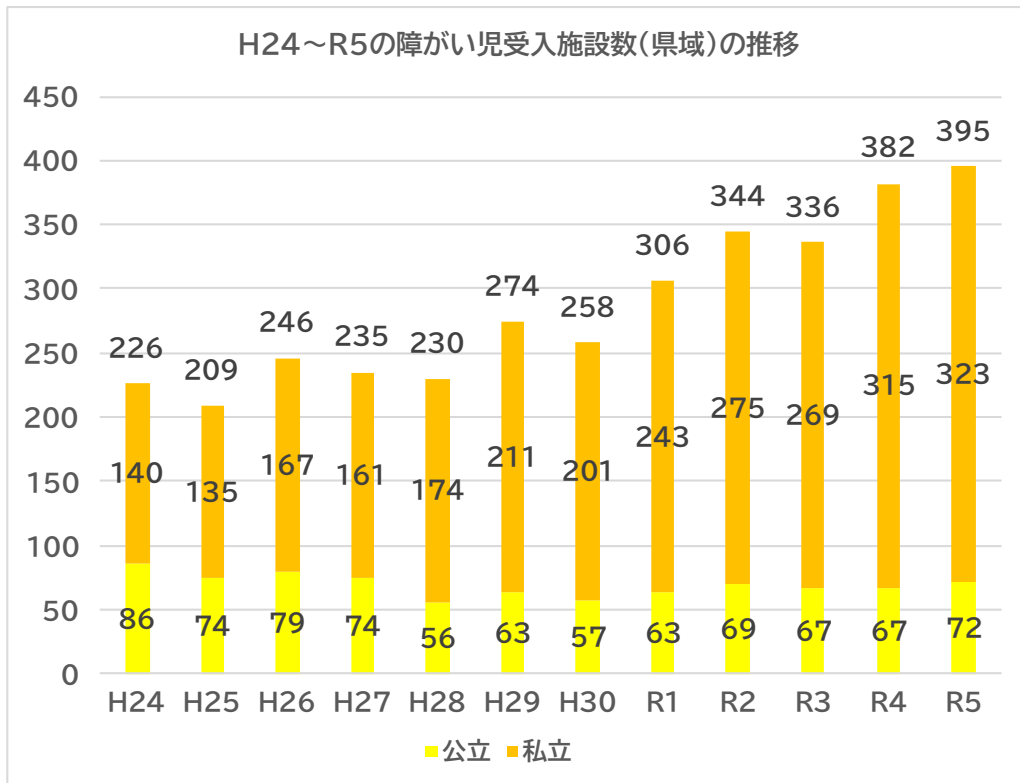


(出典：こども家庭庁「延長保育等実施状況調査」)

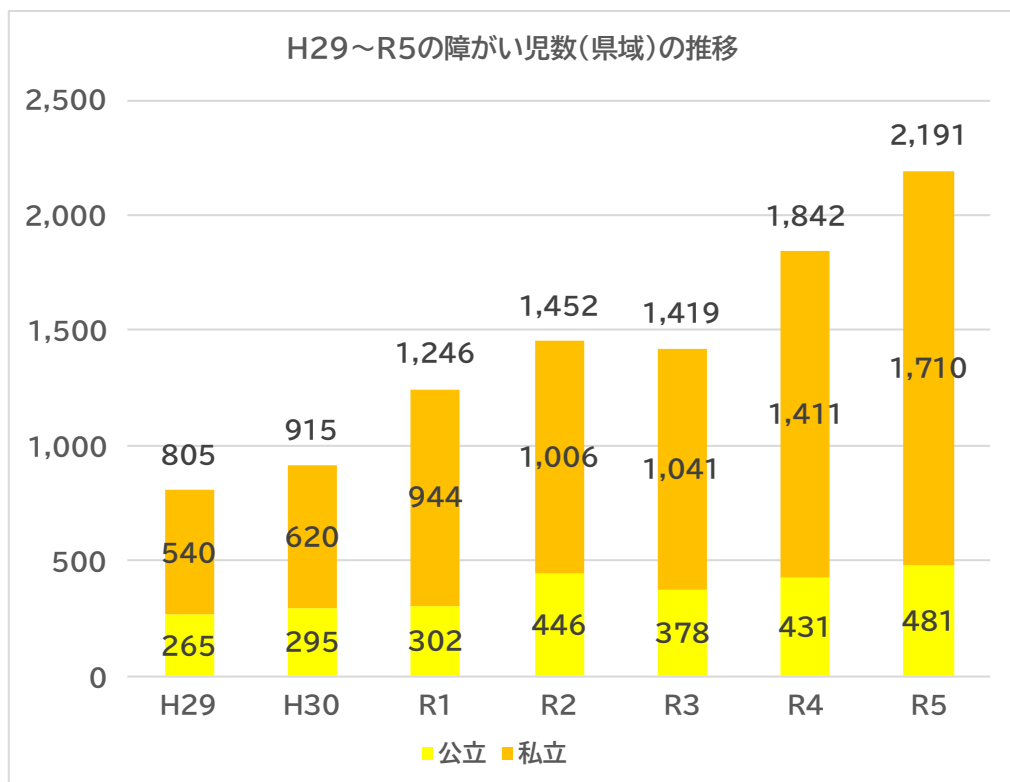


(出典：こども家庭庁「延長保育等実施状況調査」)

V その他（子育て支援サービス・多様な保育等）



(出典：こども家庭庁「延長保育等実施状況調査」)



(出典：こども家庭庁「延長保育等実施状況調査」)

3 医療的ケア児に対する保育

令和6年3月31日現在、本県の医療的ケア児受入施設数は23か所、実医療的ケア児数は33人となっている。（H27以前は未調査のため数値は未把握）

【全県】

	単位	H24	H25	H26	H27	H28
医療的ケア児受入施設数	か所					6
	公立					1
	私立					5
実医療的ケア児数	人					6
	公立					1
	私立					5

	単位	H29	H30	R1	R2	R3
医療的ケア児受入施設数	か所	1	5	12	16	18
	公立	0	3	7	7	8
	私立	1	2	5	9	10
実医療的ケア児数	人	1	7	18	21	23
	公立	0	5	13	11	11
	私立	1	2	5	10	12

	単位	R4	R5	R6	R7	R9
医療的ケア児受入施設数	か所	28	23			
	公立	14	11			
	私立	14	12			
実医療的ケア児数	人	39	33			
	公立	21	18			
	私立	18	15			



V その他（子育て支援サービス・多様な保育等）

【県域】

	単位	H24	H25	H26	H27	H28
医療的ケア児 受入施設数	か所					3
	公立					1
	私立					2
実医療的ケア児数	人					3
	公立					1
	私立					2

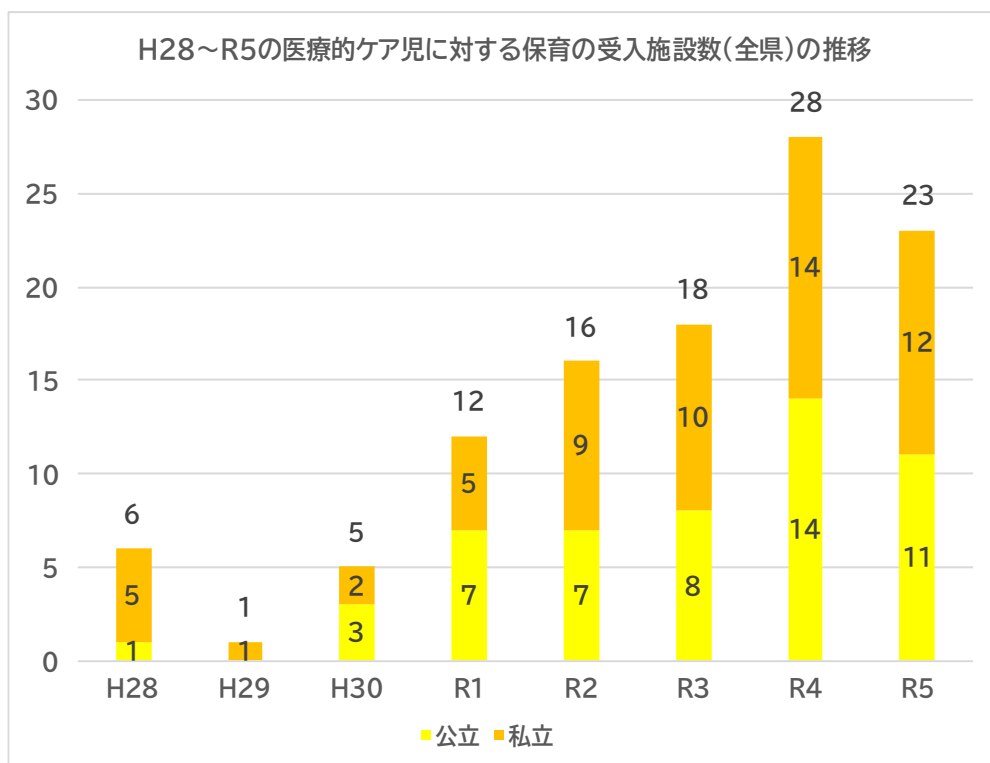
  

	単位	H29	H30	R1	R2	R3
医療的ケア児 受入施設数	か所	1	1	2	3	6
	公立	0	0	2	1	4
	私立	1	1	0	2	2
実医療的ケア児数	人	1	1	2	3	6
	公立	0	0	2	1	4
	私立	1	1	0	2	2

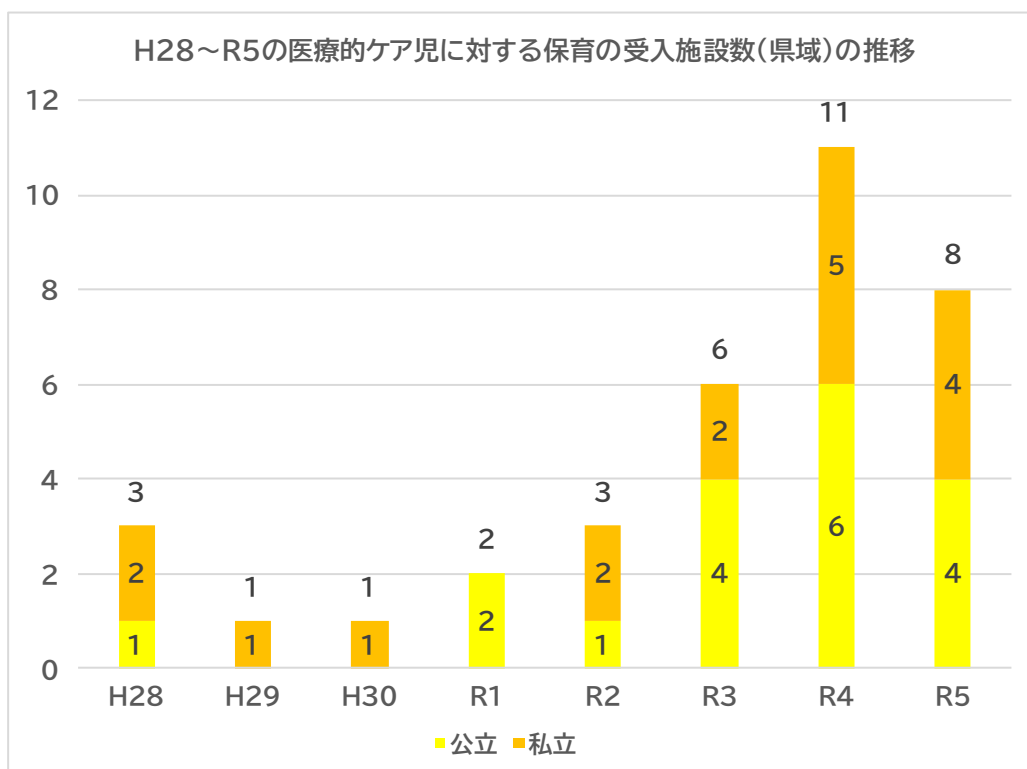
  

	単位	R4	R5	R6	R7	R9
医療的ケア児 受入施設数	か所	11	8			
	公立	6	4			
	私立	5	4			
実医療的ケア児数	人	13	9			
	公立	7	5			
	私立	6	4			

V その他（子育て支援サービス・多様な保育等）

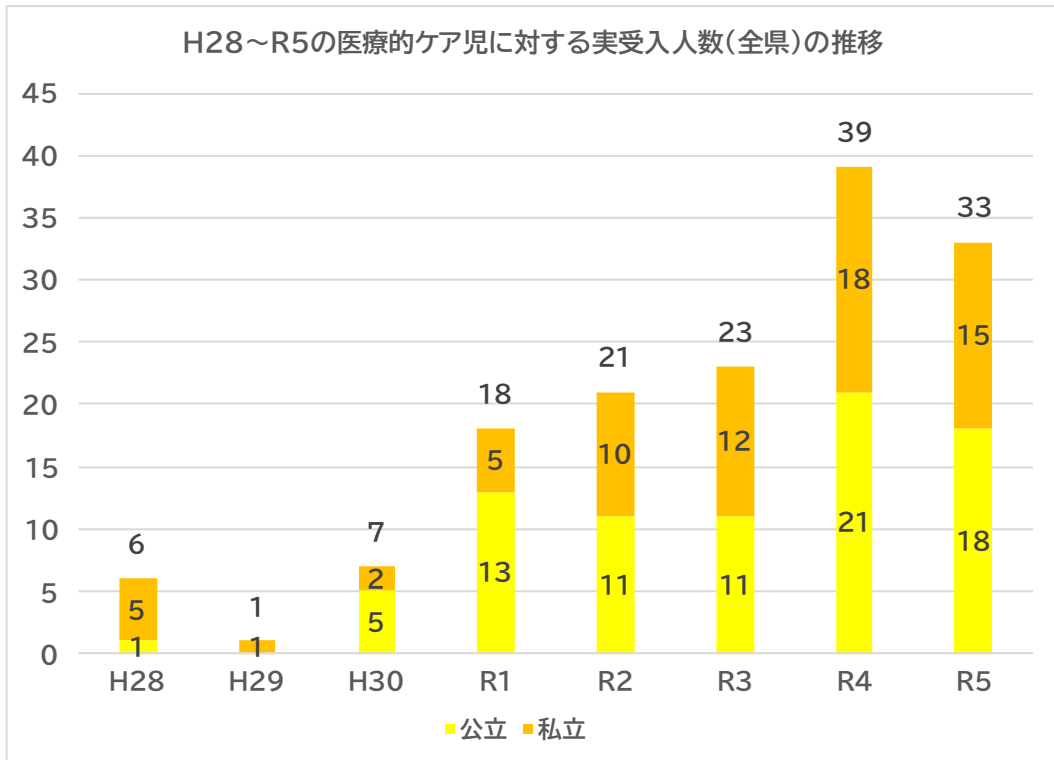


(出典：こども家庭庁「延長保育等実施状況調査」)

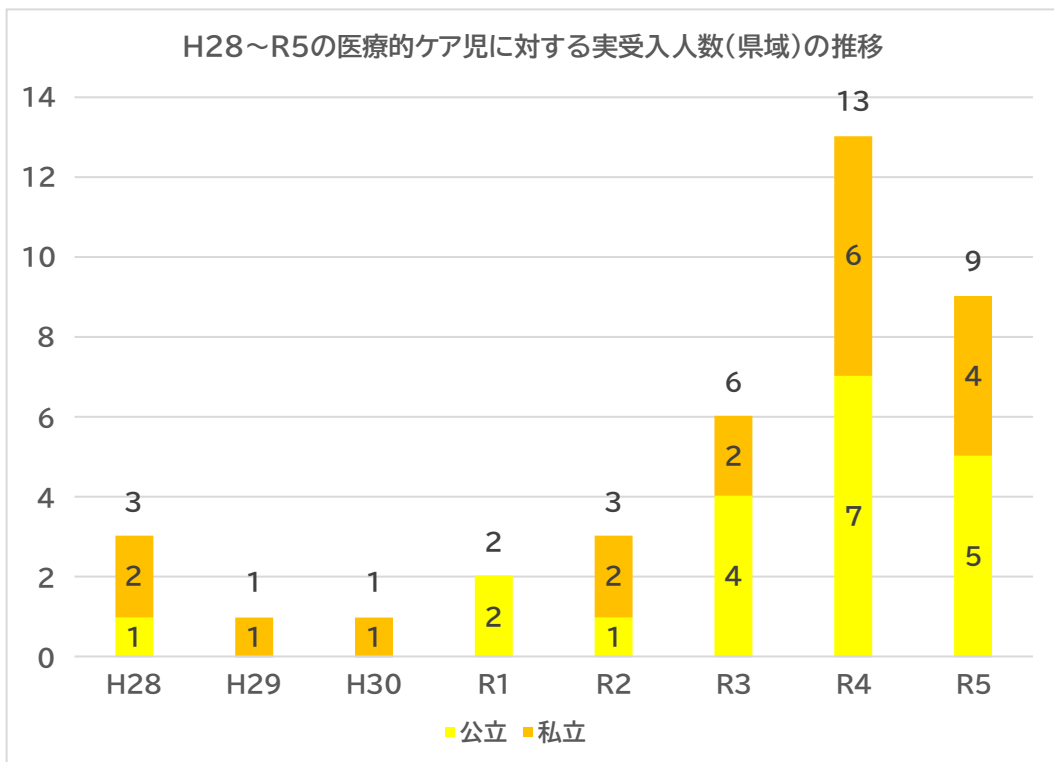


(出典：こども家庭庁「延長保育等実施状況調査」)

V その他（子育て支援サービス・多様な保育等）



(出典：こども家庭庁「延長保育等実施状況調査」)



(出典：こども家庭庁「延長保育等実施状況調査」)



# 資料編



# I 保育所等一覧

## 1 保育所及び幼保連携型・保育所型認定こども園

令和6年4月1日現在

市町村名	番号	保育所等名	設置法人	施設の種類	公私	認可定員	その他保育サービス				休止中
							延長保育	一時預かり	休日保育	障がい児保育	
大牟田市	1	天領保育所	大牟田市	保育所	公立	80	○		○	○	
	2	歴木保育所	(福)大牟田市社会福祉協議会	保育所	私立	100	○			○	
	3	白鷺保育園	(福)白鷺福祉会	保育所	私立	70	○			○	
	4	青龍保育園	個人	保育所	私立	80	○	○		○	
	5	小鳩保育園	(福)小鳩福祉会	保育所	私立	70	○			○	
	6	緑保育所	個人	保育所	私立	90				○	
	7	光円寺保育園	個人	保育所	私立	90	○			○	
	8	上官保育園	(福)聖光園	保育所	私立	110	○	○		○	
	9	笹原保育所	個人	保育所	私立	70	○			○	
	10	久福木の森保育園	(福)久福木福祉会	保育所	私立	80	○			○	
	11	萩尾保育園	(福)萩尾福祉会	保育所	私立	50	○			○	
	12	中町保育園	個人	保育所	私立	70	○			○	
	13	くるみ保育園	個人	保育所	私立	70	○			○	
	14	白銀保育所	(福)白銀園	保育所	私立	180	○			○	
	15	三池保育園	(福)依修多羅福祉会	保育所	私立	110	○	○		○	
	16	不知火保育園	(福)しらぬい福祉会	保育所	私立	90	○	○		○	
	17	草木保育園	(福)輝の子福祉会	保育所	私立	120	○			○	
	18	みずほ保育園	(福)みずほ保育園	保育所	私立	110	○			○	
	19	竹の子保育園	(福)三川福祉会	保育所	私立	90	○	○		○	
	20	高取保育園	(福)あらぐさ会	保育所	私立	90	○	○		○	
	21	小浜保育所	(福)大牟田市保育協会	保育所	私立	170	○			○	
	22	日の出保育所	(福)大牟田市保育協会	保育所	私立	170	○			○	
	23	若草幼稚園	(学)泉ヶ丘学園	幼保連携型	私立	210	○			○	
直方市	1	若草保育園	(福)子育ての里福祉会	保育所	私立	120	○			○	
	2	直方中央保育園	(福)直方中央福祉会	保育所	私立	60	○			○	
	3	植木こども園	(福)浄蓮福祉会	幼保連携型	私立	95	○			○	
	4	丸山保育園	(福)丸山福祉会	保育所	私立	90	○			○	
	5	西徳寺保育園	(宗)西徳寺 西徳寺保育園	保育所	私立	120	○			○	
	6	新生第二こども園	(福)新生福祉会	幼保連携型	私立	90	○			○	
	7	萬福寺さくら保育園	(福)萬福寺福祉会	保育所	私立	120	○			○	
	8	浄蓮寺保育園	(福)浄蓮福祉会	保育所	私立	70	○			○	
	9	感田保育園	(福)感田福祉会	保育所	私立	120	○			○	
	10	おんがの	(福)おんがの会	幼保連携型	私立	66	○			○	
	11	新生第一こども園	(福)新生福祉会	幼保連携型	私立	75	○			○	
	12	新入ひまわりこども園	(福)むつみ福祉会	幼保連携型	私立	160	○			○	
	13	ポッポ保育園	(福)頓野児童福祉会	保育所	私立	90	○			○	
	14	下境保育園	(福)頓野児童福祉会	保育所	私立	70	○	○		○	
	15	認定こども園 とんの幼稚園	(学)頓野学園	幼保連携型	私立	120	○			○	
飯塚市	1	菰田保育所	飯塚市	保育所	公立	220	○	○		○	
	2	認定こども園幸袋こども園	(福)三和会	幼保連携型	私立	154				○	
	3	薬市保育所	飯塚市	保育所	公立	120	○			○	
	4	平恒保育所	飯塚市	保育所	公立	60	○			○	
	5	筑穂保育所	飯塚市	保育所	公立	130	○	○		○	
	6	庄内こども園	飯塚市	幼保連携型	公立	170	○	○		○	
	7	顛田こども園	飯塚市	幼保連携型	公立	180	○	○		○	
	8	明星保育園	(福)真如会	保育所	私立	160	○			○	
	9	あじさい保育園	(福)くすの樹会	保育所	私立	160	○	○	○	○	
	10	あさひ保育園	(福)慈光会	保育所	私立	120	○			○	
	11	ひかるこども園	(福)東雲会	幼保連携型	私立	120	○	○		○	
	12	わかみず保育園	(福)清和会	保育所	私立	120		○		○	
	13	潤野こども園	(福)幸樹会	幼保連携型	私立	130	○	○		○	
	14	飯塚保育園	(福)若竹会	保育所	私立	80	○			○	
	15	横田こども園	(福)幸樹会	幼保連携型	私立	95	○	○		○	
	16	常楽寺保育園	(福)常葉会	保育所	私立	110	○			○	
	17	つぼみ保育園	(福)嘉穂郡社会福祉協議会	保育所	私立	70	○	○		○	
	18	常葉保育園	(福)常葉会	保育所	私立	80	○			○	
	19	保育所型認定こども園 ひばり保育園	(福)明見会	保育所型	私立	110	○			○	
	20	なのはな保育園	(福)いしずえ会	保育所	私立	70	○			○	
	21	たけのご保育園	(福)いしずえ会	保育所	私立	60	○			○	
	22	庄内保育園	(福)雲龍会	保育所	私立	60	○			○	
	23	愛の光保育園	(福)愛の光会	保育所	私立	90				○	
	24	幼保連携型認定こども園 鮎田こども園	(福)くすの樹会	幼保連携型	私立	125	○	○		○	
	25	飯塚東保育園	(福)真如会	保育所	私立	120	○			○	
	26	つはらたんぼぼ保育園	(福)いしずえ会	保育所	私立	40	○			○	
	27	認定こども園 鎮西ひかる保育園	(福)東雲会	保育所型	私立	70	○	○		○	
	28	枝国保育園	(福)常葉会	保育所	私立	90	○			○	
	29	つくしんぼ保育園	(福)清羽会	保育所	私立	120	○			○	
	30	認定こども園 さんない幼稚園	(学)井上学園	幼保連携型	私立	120	○			○	
	31	飯塚らいむ保育園	(福)夢創	保育所	私立	100				○	

1 保育所及び幼保連携型・保育所型認定こども園

市町村名	番号	保育所等名	設置法人	施設の種類	公私	認可定員	その他保育サービス				休止中
							延長保育	一時預かり	休日保育	障がい児保育	
田川市	1	西保育所	田川市	保育所	公立	110				○	
	2	中央保育所	田川市	保育所	公立	60		○		○	
	3	キラリにじいろ保育園	(福) 里ごころ	保育所	私立	90	○			○	
	4	慈光保育園	(宗) 徳勝寺	保育所	私立	45				○	
	5	無量寺保育園	(福) 若草保育会	保育所	私立	50				○	
	6	慶興保育園	(福) ゆうこう会	保育所	私立	60	○			○	
	7	徳成寺ゆのり保育園	(福) みのり保育会	保育所	私立	60	○			○	
	8	田川鎮西保育園	(福) 鎮西会	保育所	私立	60				○	
	9	紅百合保育園	(福) 紅百合会	保育所	私立	120	○			○	
	10	歓喜保育園	(福) 清光会	保育所	私立	60	○			○	
	11	白鳥保育園	(福) 白鳥会	保育所	私立	45				○	
	12	弓削田保育所	(福) 弓削田福祉会	保育所	私立	90	○			○	
	13	夏吉保育所	(福) 夏吉福祉会	保育所	私立	60				○	
	14	伊加利田鳩保育園	(福) 伊加利区社会福祉会	保育所	私立	60	○			○	
	15	松原保育園	(福) 松原福祉会	保育所	私立	90				○	
	16	伊田保育園	(福) 青葉会	保育所	私立	80		○		○	
	17	宝保育園	(福) 青葉会	保育所	私立	90				○	
	18	西行寺保育園	(福) 誠慈会	保育所	私立	60				○	
	19	ちびっ子保育所	(福) 大浦福祉会	保育所	私立	50				○	
	20	西福寺保育園	(福) 光育成会	保育所	私立	45				○	
柳川市	1	沖端保育園	(福) 昭代福祉会	保育所	私立	90	○	○		○	
	2	光照寺こども園	(福) 正光会	保育所型	私立	105	○	○		○	
	3	正光乳児保育園	(福) 正光会	保育所	私立	80	○	○		○	
	4	宮永保育園	(福) 海静福祉会	保育所	私立	100	○	○		○	
	5	両開保育園	(福) 遊和福祉会	保育所	私立	120	○	○		○	
	6	昭代保育園	(福) 昭代福祉会	幼保連携型	私立	265	○	○		○	
	7	蒲池保育園	(福) 学正会	保育所	私立	150	○	○		○	
	8	柳川保育園	(福) 学正会	保育所	私立	110	○	○		○	
	9	中島保育園	(福) 瑞彰福祉会	保育所	私立	120	○	○		○	
	10	大和保育園	(福) 大和福祉会	保育所	私立	90	○	○		○	
	11	宇土保育園	(福) 自生福祉会	保育所	私立	100	○	○		○	
	12	六合保育園	個人	保育所	私立	90	○	○		○	
	13	あけの保育園	(福) 実相福祉会	保育所	私立	60	○	○		○	
	14	中山保育園	(福) 願生舎	保育所	私立	30	○	○		○	
	15	ひまわり保育園	(福) 三和福祉会	保育所	私立	120	○	○		○	
	16	みのり保育園	(福) 正寿庵会	保育所	私立	80	○	○		○	
	17	二ツ河保育園	(福) 二ツ河福祉会	保育所	私立	110	○	○		○	
	18	高畑保育園	(福) 緑風福祉会	保育所	私立	130	○	○		○	
	19	垂見保育園	(福) 知新福祉会	保育所	私立	120	○	○		○	
	20	柳川幼稚園	(学) 瑞松院学園	幼保連携型	私立	193				○	
			柳川幼稚園(分園)ゆめわかば			33				○	
21	認定こども園ふたば幼稚園	(学) 放光寺学園	幼保連携型	私立	147	○	○		○		
八女市	1	福島保育所	八女市	保育所	公立	120				○	
	2	長峰保育所	八女市	保育所	公立	120				○	
	3	北山保育所	八女市	保育所	公立	70				○	
	4	三河保育園	(福) 寿福祉会	保育所	私立	70	○			○	
	5	八幡保育園	(福) 寿福祉会	保育所	私立	80	○			○	
	6	八女中央保育園	(福) 寿福祉会	保育所	私立	100	○			○	
	7	どんぐりの森保育園	(一社) あきじ会	保育所	私立	30	○				
	8	上妻保育園	(福) 隆栄会	保育所	私立	120				○	
	9	川崎保育園	(宗) 真如寺	保育所	私立	50					
	10	忠見保育園	(福) 心和園	保育所	私立	140	○			○	
	11	岡山保育園	(福) 心和園	保育所	私立	160	○			○	
	12	洋光はうす保育園	(株) 洋光はうす	保育所	私立	40					
	13	さくらんぼ保育園	(一社) 共育会	保育所	私立	30	○				
	14	認定こども園あゆみこども園	(福) 専勝会	保育所型	私立	70	○	○		○	
	15	黒木保育園	(宗) 宗真寺	保育所	私立	30	○				
	16	あゆみ保育園	(福) 専勝会	保育所	私立	80	○	○	○	○	
	17	本分保育園	(福) 豊岡串毛保育会	保育所	私立	90	○	○		○	
	18	木屋保育所	(福) 黒木保育協会	保育所	私立	40	○				
	19	矢部保育園	(福) 矢部保育会	保育所	私立	40	○				
	20	星野保育所 星光園	(福) 星野保育会	保育所	私立	60					



1 保育所及び幼保連携型・保育所型認定こども園

市町村名	番号	保育所等名	設置法人	施設の種類	公私	認可定員	その他保育サービス				休止中
							延長保育	一時預かり	休日保育	障がい児保育	
筑後市	1	筑後保育所	筑後市	保育所	公立	120	○		○	○	
	2	桜保育所	(福)九州大谷福祉会	保育所	私立	100	○			○	
	3	棕の実保育園	(福)馬間田児童福祉会	保育所	私立	90	○			○	
	4	輝保育園	(福)輝福祉会	保育所	私立	90	○				
	5	古川保育園	(福)古川児童福祉会	保育所	私立	60	○			○	
	6	あさひ保育園	(福)やしろ会	保育所	私立	90	○			○	
	7	楠の実保育園	(福)西牟田児童福祉会	保育所	私立	70	○			○	
	8	幸輪保育園	(福)幸輪会	保育所	私立	150	○			○	
	9	羽犬塚ナーサリー	(福)羽犬塚福祉会	保育所	私立	120	○			○	
	10	松原保育園	(福)松原福祉会	保育所	私立	150	○			○	
	11	筑後三川保育園	(福)三川児童福祉会	保育所	私立	120	○			○	
	12	船小屋保育園	(福)一樹児童福祉会	保育所	私立	90	○			○	
	13	水田幼児園	(福)飛梅会	保育所	私立	150	○			○	
	14	和泉幼稚園	(学)共育学園	幼保連携型	私立	291	○			○	
	15	筑後中央幼稚園	(学)高牟礼学園	幼保連携型	私立	150	○			○	
大川市	1	認定こども園大川中央保育園	大川市	保育所型	公立	90	○		○	○	
	2	大川保育園	(福)清力会	保育所	私立	100	○	○		○	
	3	清力保育園	(福)清力会	保育所	私立	120	○	○		○	
	4	田口保育園	(福)田口福祉会	保育所	私立	120	○	○		○	
	5	風浪宮保育園	(福)風浪宮福祉会	保育所	私立	100	○	○		○	
	6	木室保育園	(福)木室保育園	保育所	私立	100	○	○		○	
	7	あそか保育園	(福)小保福祉会	保育所	私立	90	○	○		○	
	8	むつごろう保育園	(福)川口福祉会	保育所	私立	60	○	○		○	
	9	かささぎ保育園	(福)大野島福祉会	保育所	私立	60	○	○		○	
	1	大橋保育園	(福)吉野福祉会	保育所	私立	160	○	○		○	
	行橋市	2	いずみ保育園	(福)行橋むつみ会	保育所	私立	105	○			○
3		認定こども園ときいろ	(福)和泉会	保育所型	私立	235	○	○		○	
4		行橋保育園	(福)和交会	保育所	私立	220	○			○	
5		真光院保育園	(福)和順会	保育所	私立	90	○			○	
6		浄喜寺保育園	(福)慈母の会	保育所	私立	90	○			○	
7		むつみ保育園	(福)行橋むつみ会	保育所型	私立	105	○	○		○	
8		幼保連携型認定こども園みのりこども園	(福)護法会	幼保連携型	私立	90	○			○	
9		認定こども園コスモス	(福)和泉会	保育所型	私立	270	○	○		○	
10		おおぞら認定こども園	(福)円和会	幼保連携型	私立	125	○	○		○	
11		かざぐるま保育園	(福)ひだまり会	保育所	私立	80	○			○	
12		行事保育園	(福)相和会	保育所	私立	140	○			○	
豊前市		1	ちづか保育園	豊前市	保育所	公立	60	○	○		○
	2	宇島乳児保育園	(福)宝林会	保育所	私立	60	○	○		○	
	3	宇島保育園	(福)宝林会	保育所	私立	100	○	○		○	
	4	和光保育園	(福)光和福祉会	保育所	私立	90	○	○		○	
	5	清高りとのぼんぶきんず	(福)清香会	幼保連携型	私立	95	○	○		○	
	6	こどもの園りとのぼんぶきんず	(福)清香会	幼保連携型	私立	135	○	○		○	
	7	松若保育園	(福)真秋会	保育所	私立	85	○	○		○	
	8	保育所型認定こども園ほほえみこども園	(福)慈恵会	保育所型	私立	60	○	○		○	
	9	清和保育園	(福)ひかり会	保育所	私立	45	○	○		○	
	10	みのりこどもえん	(福)正念会	幼保連携型	私立	105	○	○		○	
中間市	1	さくら保育園	中間市	保育所	公立	150	○	○		○	
	2	中間保育園	(宗)覚正寺	保育所	私立	200	○			○	
	3	双葉保育園	(福)新星会	保育所	私立	70	○	○		○	
	4	幼保連携型こども園砂山こども園	(福)二葉会	幼保連携型	私立	175	○	○		○	
	5	アンジュこども園	(福)明星福祉会	幼保連携型	私立	135	○	○		○	
小郡市	6	中間みなみ保育園	(学)中間東学園	保育所	私立	120	○			○	
	1	三国保育所	小郡市	保育所	公立	110	○			○	
	2	御原保育所	小郡市	保育所	公立	80	○			○	
	3	大崎保育所	小郡市	保育所	公立	30	○			○	
	4	小郡保育園	(福)福徳会	保育所	私立	130	○			○	
	5	味坂保育園	(宗)光桂寺	保育所	私立	120	○	○		○	
	6	松崎保育園	(福)ルーテルこひつじ会	保育所	私立	80	○			○	
	7	城山保育園	(福)城山保育園	保育所	私立	90	○	○		○	
	8	小郡中央保育園	(福)井筒会	保育所	私立	90	○			○	
		小郡中央保育園(分園)				50	○			○	
	9	大原保育園	(福)井筒会	保育所	私立	90	○			○	
	10	三国が丘保育園	(福)三国が丘福祉会	保育所	私立	100	○			○	
	11	みすず保育園	(福)みくに福祉会	保育所	私立	90	○			○	
12	すばるこども園	(福)健晴会	幼保連携型	私立	120	○			○		
13	さくら乳児保育園	(福)三国が丘福祉会	保育所	私立	36	○			○		

1 保育所及び幼保連携型・保育所型認定こども園

市町村名	番号	保育所等名	設置法人	施設の種類	公私	認可定員	その他保育サービス				休止中
							延長保育	一時預かり	休日保育	障がい児保育	
筑紫野市	1	二日市保育所	筑紫野市	保育所	公立	200	○	○		○	
	2	街道保育所	筑紫野市	保育所	公立	150	○	○		○	
	3	下見保育所	筑紫野市	保育所	公立	70	○	○		○	
	4	京町保育所	筑紫野市	保育所	公立	60	○			○	
	5	はなぞの保育園	(福) 高照福祉会	保育所	私立	150	○			○	
	6	むさしヶ丘保育園	(福) 天拝福祉会	保育所	私立	170	○			○	
	7	原田保育園(本園)	(福) 南野福祉会	保育所	私立	330	○			○	
		第二原田保育園(分園)				50					
	8	あけぼの保育園	(福) 宗恵会	保育所	私立	150	○			○	
	9	保育所慈生園	(福) 慈生会	保育所	私立	160	○			○	
	10	光が丘幼児園	(福) 南野福祉会	保育所	私立	270	○			○	
	11	さくら保育園	(福) さくら会	保育所	私立	200	○			○	
	12	だいいち保育園	(学) 都築育英学園	保育所	私立	90	○			○	
	13	あおぞら保育園	(福) 飛鳥会	保育所	私立	90	○			○	
14	いきいきほいくえん	(福) あすか福祉会	保育所	私立	150	○			○		
春日市	1	岡本保育所	春日市(福) 共栄福祉会	保育所	公立	100	○			○	
	2	春日白水保育園	(福) 春日福祉会	保育所	私立	240	○	○		○	
	3	春日原保育所	(福) 春日福祉会	保育所	私立	170	○	○		○	
	4	昇町保育所	春日市	保育所	公立	140	○	○		○	
	5	須玖保育所	(福) あすか福祉会	保育所	私立	200	○	○		○	
	6	青葉やまと保育園	(福) 純正福祉会	保育所	私立	195	○	○		○	
	7	若竹保育園	(福) 共栄福祉会	保育所	私立	190	○	○		○	
	8	春日中央保育園	(福) 春日福祉会	保育所	私立	190	○			○	
	9	あいあい保育園	(福) めぐみ会	保育所	私立	240	○	○		○	
	10	まみい保育園	(福) 親和会	保育所	私立	210	○	○		○	
	11	春日やよい保育園	(福) 愛育の森	保育所	私立	90	○	○		○	
	12	春日どろんこ保育園	(福) どろんこ会	保育所	私立	150	○	○		○	
大野城市	1	大野北保育所	大野城市	保育所	公立	195	○			○	
	2	大野南保育所	大野城市	保育所	公立	120	○			○	
	3	筒井保育所	大野城市	保育所	公立	130	○			○	
	4	みずほ保育所	(福) あけぼの福祉会	保育所	私立	140	○			○	
	5	乙金保育園	(福) 正栄会	保育所	私立	120	○	○		○	
		乙金保育園(分園)				29					
	6	南ヶ丘保育園	(福) 神生会	保育所	私立	170	○	○		○	
		南ヶ丘保育園(分園:南ヶ丘)				20					
		南ヶ丘保育園(分園:白木原)				20					
	7	のぞみ愛児園	(福) 五豊会	保育所	私立	170	○	○		○	
		のぞみ愛児園(分園)				20					
		のぞみ愛児園(分園Petitのぞみ)				36					
	8	リズム保育園	(福) 育愛会	保育所	私立	165	○	○		○	
	9	平野保育園	(福) 大楠会	保育所	私立	220	○			○	
		平野保育園(分園)				20					
	10	大城保育園	(福) 花園会	保育所	私立	130	○			○	
	11	やさしい保育園	(福) 赤い鳥保育会	保育所	私立	70	○			○	
		だいたすき保育園(やさしい保育園分園)				50					
		だいたすきナーサリー(だいたすき保育園分園)				20					
12	おおり保育園	(福) 大楠会	保育所	私立	150	○			○		
13	ひじり保育園	(福) 聖ヶ丘会	保育所	私立	80	○			○		
14	たのしい保育園	(福) 赤い鳥保育会	保育所	私立	120	○			○		
	しあわせ保育園(たのしい保育園分園)				32						
15	こすもすナーサリースクール	(福) 洗心会	保育所	私立	61	○			○		
	こすもすナーサリースクール(分園)				29						
	こすもすナーサリースクール(分園:こすもすEMILISHO'192-A)				60						
16	みかさの森保育園	(福) 悠生会	保育所	私立	120	○			○		
17	認定こども園大野幼稚園	(学) 曙学園	幼保連携型	私立	330	○			○		
18	幼保連携型認定こども園大野東幼稚園	(学) 関学園	幼保連携型	私立	190	○			○		
19	幼保連携型認定こども園筑紫幼稚園	(学) 聖ヶ丘学園	幼保連携型	私立	302	○			○		

1 保育所及び幼保連携型・保育所型認定こども園

市町村名	番号	保育所等名	設置法人	施設の種類	公私	認可定員	その他保育サービス				休止中
							延長保育	一時預かり	休日保育	障がい児保育	
宗像市	1	赤間保育園	(福)赤間福祉会	保育所	私立	220	○	○		○	
	2	恵愛保育園	(福)俊峰会	保育所	私立	120	○	○		○	
	3	西海保育園	(福)光栄会	保育所	私立	180	○		○	○	
	4	日の里東保育園	(福)清風会	保育所	私立	160	○	○		○	
	5	さくらんぼ保育園	(福)清和会	保育所	私立	150	○	○	○	○	
	6	野ばら保育園	(福)さいわい福祉会	保育所	私立	100	○	○		○	
		野ばら保育園(ユリックス分園)				20		○		○	
	7	野ばら第二保育園	(福)さいわい福祉会	保育所	私立	160	○	○		○	
	8	第二赤間保育園	(福)赤間福祉会	保育所	私立	90	○	○		○	
		第二赤間保育園(分園)				40	○	○		○	
	9	玄海風の子保育園	(福)紅葉会	保育所	私立	120	○	○		○	
	10	平等寺保育園	(福)清風会	保育所	私立	200	○	○		○	
	11	ひかり保育園	(福)巖松福祉会	保育所	私立	90	○	○		○	
		ひかり保育園(ひのさと分園)				20	○	○		○	
	12	かとう保育園	(福)相和会	保育所	私立	100	○	○		○	
	13	みつぼし幼保園	(福)星山会	保育所	私立	40	○	○		○	
	14	認定こども園東海大学付属自由ヶ丘幼稚園	(学)東海大学	幼保連携型	私立	380				○	
15	いちごいちえん	(福)わおん会	保育所型	私立	150				○		
	いちごいちえん(分園)				15				○		○
16	かとう西保育園	(福)相和会	保育所	私立	100	○	○		○		
17	幼保連携型認定こども園東郷信愛幼稚園	(学)信愛学園	幼保連携型	私立	211				○		
太宰府市	1	ごじょう保育所	太宰府市	保育所	公立	200	○	○		○	
	2	南保育所	太宰府市(福)みらい)	保育所	公立	90	○			○	
	3	保育所太宰府園	(福)太宰府市社会福祉協議会	保育所	私立	110	○			○	
	4	水城保育園	(福)一光福祉会	幼保連携型	私立	100	○			○	
	5	星ヶ丘保育園	(福)宗恵会	保育所	私立	150	○			○	
	6	筑紫保育園	(福)八紘福祉会	保育所	私立	108	○			○	
		筑紫保育園(分園)				20	○		○		○
	7	おおざの保育園	(福)飛鳥会	保育所	私立	110	○	○		○	
	8	都府楼保育園	(福)飛鳥会	保育所	私立	150	○			○	
	9	こくぶ保育園	(福)飛鳥会	保育所	私立	150	○	○		○	
	10	ゆたか保育園	(福)一心会	保育所	私立	150	○	○		○	
	11	水城青楼保育園	(福)一光福祉会	保育所	私立	60	○			○	
12	太宰府くじら保育園	(福)くじら	保育所	私立	120	○			○		
古賀市	1	鹿部保育所	古賀市	保育所	公立	150	○			○	
	2	五所こども園	(福)雅の児会	幼保連携型	私立	150	○			○	
	3	幼保連携型認定こども園花見光こども園	(福)光会	幼保連携型	私立	266	○	○		○	
	4	幼保連携型認定こども園花鶴どろんここども園	(福)四季の会	幼保連携型	私立	135	○	○		○	
	5	ほづみこども園	(福)穂積会	幼保連携型	私立	115	○	○		○	
	6	幼保連携型認定こども園庄ひかりこども園	(福)光会	幼保連携型	私立	170	○	○		○	
	7	くぼこども園	(福)穂積会	幼保連携型	私立	125	○		○	○	
	8	花見あおぞらこども園	(福)未来福祉会	幼保連携型	私立	65	○			○	
	9	舞の里パティ認定こども園	(福)新芽会	幼保連携型	私立	122	○			○	
	10	恵あおぞらこども園	(福)未来福祉会	幼保連携型	私立	125	○			○	
福津市	1	大和保育所	福津市	保育所	公立	130	○			○	
	2	真愛保育園	(福)天真会	保育所	私立	90	○			○	
	3	津屋崎保育園	(福)宗恵福祉会	保育所	私立	120	○	○		○	
	4	いろどり真愛保育園	(福)天真会	保育所	私立	150	○	○		○	
	5	双葉保育園	(福)進知会	保育所	私立	120	○	○		○	
		双葉花見が丘保育園(分園)				40	○	○		○	
	6	福津いくみ保育園	(福)育美会	保育所	私立	150	○			○	
	7	こうみょうの丘	(福)次江	保育所	私立	120	○			○	
	8	ひがしふくま真愛保育園	(福)天真会	保育所	私立	90	○			○	
	9	日蔭野あおぞら保育園	(福)未来福祉会	保育所	私立	120	○			○	
	10	アイグラン保育園宮司	(株)アイグラン	保育所	私立	120	○			○	
11	虹の森保育園	(福)悠信福祉会	保育所	私立	120	○	○		○		
うきは市	1	千年保育園	うきは市	保育所	公立	90				○	
	2	若葉保育園	(福)幸輪会	保育所	私立	170	○	○	○	○	
	3	千草保育園	うきは市	保育所	公立	100				○	
	4	いずみ保育園	うきは市	保育所	公立	90				○	
	5	山春保育所	うきは市	保育所	公立	45				○	
	6	浮羽保育所	うきは市	保育所	公立	60				○	
	7	御幸保育園	(福)光の子福祉会	保育所	私立	45	○				○
	8	認定こども園遊林愛児園	(福)遊林福祉会	幼保連携型	私立	140	○	○			
	9	うきは幸輪保育園	(福)幸輪会	保育所	私立	170	○			○	
宮若市	1	福丸保育園	(福)白蓮会	保育所	私立	120	○			○	
	2	宮田保育園	(福)白蓮会	保育所	私立	120	○			○	
	3	なないろ保育園	(福)宮田親和会	保育所	私立	100	○			○	
	4	なないろ保育園2	(福)宮田親和会	保育所	私立	75	○			○	
	5	宮若さくらこども園	(福)清浄会	幼保連携型	私立	230	○			○	

1 保育所及び幼保連携型・保育所型認定こども園

市町村名	番号	保育所等名	設置法人	施設の種類	公私	認可定員	その他保育サービス				休止中
							延長保育	一時預かり	休日保育	障がい児保育	
嘉麻市	1	嘉穂らいむ保育園	(福) 夢創	保育所	私立	60				○	
	2	まこと保育園	(福) 明見福祉会	保育所	私立	90				○	
	3	鴨生保育所	嘉麻市	保育所	公立	120				○	
	4	山野保育園	(福) 恵智会	保育所	私立	90				○	
	5	どんぐり保育所	嘉麻市	保育所	公立	120				○	
	6	恵大保育園	(福) 恵智会	保育所	私立	100		○		○	
	7	めぐみ保育園	(福) 恵智会	保育所	私立	60				○	
	8	みどり保育園	(福) 清知会	保育所	私立	90	○			○	
	9	なつき保育園	(福) 清知会	保育所	私立	90				○	
	10	あかり保育園	(福) 明見福祉会	保育所	私立	60				○	
	11	明見保育園	(福) 明見福祉会	保育所	私立	90				○	
	12	一本松保育園	(福) 大橋福祉会	保育所	私立	30		○		○	
	13	栄保育園	(福) 大橋福祉会	保育所	私立	70		○		○	
朝倉市	1	安川保育所	朝倉市	保育所	公立	45		○		○	
	2	福田保育所	朝倉市	保育所	公立	60		○		○	
	3	蜷城保育所	朝倉市	保育所	公立	90		○		○	
	4	黄金川保育所	朝倉市	保育所	公立	90		○		○	
	5	三奈木保育所	朝倉市	保育所	公立	120		○		○	
	6	松末保育所	朝倉市	保育所	公立	30	○	○		○	○
	7	杷木保育所	朝倉市	保育所	公立	110	○	○		○	
	8	久喜宮保育所	朝倉市	保育所	公立	90	○	○		○	
	9	志和保育所	朝倉市	保育所	公立	60	○	○		○	
	10	立石保育園	(福) うら梅の郷福祉会	保育所	私立	135	○			○	
	11	真愛保育園	(福) 真愛園	保育所	私立	230	○	○		○	
	12	生い立つ保育園	(福) 真愛園	保育所	私立	220	○			○	
	13	馬田保育園	(福) 馬田福祉会	保育所	私立	120	○	○		○	
	14	青梅保育園	(福) うら梅の郷福祉会	保育所	私立	140	○	○	○	○	
	15	ひろにわ保育所	(福) あさくら会	保育所	私立	90	○	○		○	
みやま市	1	本郷慈光園	(福) 本郷慈光会	保育所	私立	40	○	○		○	
	2	瀬高保育園	(福) 瀬高保育園	保育所	私立	200	○	○		○	
	3	大神保育園	(福) 大神保育園	保育所	私立	90	○	○		○	
	4	浜田保育園	(福) 洞雲福祉会	保育所	私立	30	○	○		○	
	5	清水保育園	(福) 清水保育園	保育所	私立	40	○	○		○	
	6	東山中央保育園	(福) 興仁会	保育所	私立	100	○	○		○	
	7	ひばり保育園	(福) ひばり福祉会	保育所	私立	40	○	○		○	
	8	二川保育園	個人	保育所	私立	100	○	○		○	
	9	開保育園	(福) 飛翔開	保育所	私立	60	○	○		○	
	10	竹井愛児園	(福) 竹井愛児園	保育所	私立	100	○	○		○	
	11	山川東部保育園	(福) 文華福祉会	保育所	私立	90	○	○		○	
	12	岩田幼稚園	(学) 宮本学園	幼保連携型	私立	120	○	○		○	
	13	ひがしやまあいじえん	(福) 千広会	幼保連携型	私立	40	○	○		○	
	14	上庄ひいらぎこども園	(福) 上庄保育園	保育所型	私立	65	○	○		○	
糸島市	1	かみあり保育園	(福) いとしま子どもの会	保育所	私立	120	○	○		○	
	2	幼保連携型認定こども園 長糸保育園	(福) 秀美会	幼保連携型	私立	95	○	○		○	
	3	深江保育園	(福) 春陽会	保育所	私立	90	○	○		○	
	4	白鳩保育園	(福) 愛生会	保育所	私立	200	○	○		○	
	5	うるう保育園	(福) 専徳会	保育所	私立	120	○	○		○	
	6	泊保育所	(福) ますみ会	保育所	私立	90	○	○		○	
	7	認定こども園りんでん保育園	(福) 法林会	保育所型	私立	200	○	○		○	
	8	加布里保育園	(福) 米福会	保育所	私立	270	○	○		○	
	9	前原中央保育園	(福) 隆栄会	保育所型	私立	265	○	○		○	
	10	認定こども園らいざん保育園	(福) 桂信会	保育所型	私立	170	○	○		○	
	10	認定こども園らいざん保育園(分園)	(福) 桂信会	保育所型	私立	20		○		○	
	11	幼保連携型認定こども園いώρα保育園	(福) 幸和会	幼保連携型	私立	85	○	○		○	
	12	怡土中央台保育園	(福) 春陽会	保育所	私立	240	○	○		○	
	13	幼保連携型認定こども園 一貴山保育園	(福) 秀美会	幼保連携型	私立	130	○	○		○	
	14	幼保連携型認定こども園 福吉保育園	(福) 秀美会	幼保連携型	私立	65	○	○		○	
	15	青空保育園	(福) 慈光会	保育所	私立	60	○	○		○	
	16	金華保育園	(福) 金華会	保育所	私立	60	○	○		○	
	17	桜井保育園	(福) 桜井保育園	保育所	私立	70	○	○		○	
	18	引津保育園	(福) 育誠会	保育所	私立	120	○	○		○	
	19	認定こども園 るんぴにこどもえん	(福) 摩耶福祉会	幼保連携型	私立	85	○	○		○	
20	とまりの森保育園	(福) ますみ会	保育所	私立	160	○	○		○		
那珂川市	1	中央保育所	那珂川市	保育所	公立	200	○			○	
	2	青葉保育園	(福) 純正福祉会	保育所	私立	165	○	○		○	
	3	那珂の森保育園	(福) 五和会	保育所	私立	120	○	○		○	
	4	青葉桐の花保育園	(福) 純正福祉会	保育所	私立	180	○	○		○	
	5	なががわ保育園	(福) 相和会	保育所	私立	180	○	○		○	
	6	那珂川道善コスモス保育園	(福) 聖会	保育所	私立	200	○	○		○	
	7	幼保連携型認定こども園聖書が子短期大学付属那珂川第一幼稚園	(学) 山内学園	幼保連携型	私立	225	○			○	
	8	福岡ピノキオこども園	(福) 正道会	幼保連携型	私立	216	○			○	
	9	南畑ピノキオ森のこども園	(福) 正道会	幼保連携型	私立	60	○			○	
	10	認定こども園パティスポート幼稚園博多南校	(福) 新芽会	幼保連携型	私立	111	○			○	

1 保育所及び幼保連携型・保育所型認定こども園

市町村名	番号	保育所等名	設置法人	施設の種類	公私	認可定員	その他保育サービス				休止中
							延長保育	一時預かり	休日保育	障がい児保育	
宇美町	1	早見保育園	宇美町	保育所	公立	90	○			○	
	2	原田保育園	宇美町	保育所	公立	120	○	○		○	
	3	柳原ぶらす保育園	(福) 金丸福祉会	保育所	私立	90	○			○	
	4	宇美八幡宮保育園	(福) 子安会	保育所	私立	90	○			○	
	5	宇美タンポポこども園	(福) 希翔会	幼保連携型	私立	135	○			○	
	6	めばえ保育園	(福) 萌芽の森	保育所	私立	40	○			○	
	7	四王寺坂ひかり保育園	(福) ひかり会	保育所	私立	50	○			○	
	8	貴船保育園	(福) 子安会	保育所	私立	120	○			○	
	9	空とぶくじら幼児園 うみ園	(有) M.G.S	保育所型	私立	115	○			○	
篠栗町	1	栗の子保育園	(福) 篠栗町社会福祉協議会	保育所	私立	180	○			○	
	2	篠栗保育園	(福) 光風会	保育所	私立	90	○			○	
	3	勢門幼児園	(福) 勢門福祉会	保育所	私立	120	○			○	
	4	やまのこ保育園	(福) わかさぎの森	保育所	私立	90	○			○	
	5	篠栗どろんこ保育園	(福) どろんこ会	幼保連携型	私立	123	○	○		○	
志免町	1	志免東保育園	志免町	保育所	公立	120	○			○	
	2	志免南保育園	志免町	保育所	公立	120	○	○		○	
	3	かめやま保育園	(福) 相和会	保育所	私立	180	○			○	
	4	別府つくし保育園	(福) 皆輪会	保育所	私立	180	○	○		○	
	5	タンポポ保育園	(福) 希翔会	保育所	私立	110	○			○	
	6	あいあい保育園	(株) ティ.コーポレーション	保育所	私立	60	○			○	
	7	志免あおぞら保育園	(福) 勢門福祉会	保育所	私立	120	○			○	
	8	空とぶくじら幼児園志免本園	(有) M.G.S	保育所型	私立	78	○			○	
	9	志免さくらこども園	(福) 翔空会	幼保連携型	私立	105	○			○	
須恵町	1	幼保連携型認定こども園れいんぼー幼児園	(福) 豊和福祉会	幼保連携型	私立	255	○	○		○	
	2	アザレア幼児園	(福) 未来福祉会	幼保連携型	私立	264	○	○		○	
	3	須恵めぐみ保育園	(福) 恵育福祉会	保育所	私立	140	○			○	
	4	わかさぎの杜保育園	(福) 勢門福祉会	保育所	私立	100	○			○	
新宮町	1	認定こども園 明道館	(福) 明道館	保育所型	私立	192	○			○	
	5	曉華保育園	(福) きょうか福祉会	保育所	私立	120	○			○	
	2	新宮つぼみ保育園	(福) 輔仁会	保育所	私立	150	○			○	
	3	新宮つぼみ保育園(分園)		保育所	私立	30	○			○	
	4	社会福祉法人聖会認定こども園新宮社の若コスモス保育園	(福) 聖会	保育所型	私立	135	○			○	
	5	社会福祉法人聖会認定こども園新宮下府コスモス保育園	(福) 聖会	保育所型	私立	133	○			○	
6	新宮あおぞら保育園	(福) 未来福祉会	保育所	私立	27	○			○		
久山町	1	上府あおぞらこども園	(福) 未来福祉会	幼保連携型	私立	135	○			○	
	2	ひさやま保育園「杜の郷」	久山町(福) 徳峰会	保育所	公立	120	○	○		○	
粕屋町	1	久山かじか保育園	(福) 清流の里久山	保育所	私立	60	○	○		○	
	1	仲原保育所	粕屋町	保育所	公立	110	○			○	
	2	西保育所	粕屋町	保育所	公立	115	○			○	
	3	中央保育所	粕屋町	保育所	公立	120	○			○	
	4	粕屋わかば保育園	(福) 恵育福祉会	保育所	私立	150	○	○		○	
	5	ヴィラのぞみ愛児園	(福) 五豊会	保育所	私立	140	○	○		○	
	6	大川保育園	(福) 相和会	保育所	私立	180	○	○		○	
	7	青葉はるまち保育園	(福) 純正福祉会	保育所	私立	120	○	○		○	
	8	星の子保育園	(福) 相和会	保育所	私立	180	○	○		○	
	9	いろどり保育園	(福) あすか福祉会	保育所	私立	110	○	○		○	
	10	かよいちよう保育園	(福) 穂田福祉会	保育所	私立	120	○	○		○	
芦屋町	11	はこぶね認定こども園	(学) 聖約学園	幼保連携型	私立	214					
	1	山鹿保育所	(福) 清心会	保育所	私立	70	○			○	
	2	緑ヶ丘保育園	(福) 長崎たちばな会	保育所	私立	90	○	○		○	
	3	芦屋保育園	(福) 清心会	保育所	私立	90	○	○		○	
水巻町	4	若葉保育所	(福) 若葉保育所	保育所	私立	90	○			○	
	1	水巻町第二保育所	水巻町	保育所	公立	110	○	○	○	○	
	2	水巻第一保育所	(福) 水巻町社会福祉協議会	保育所	私立	80	○			○	
	3	水巻北保育所	(福) 水巻北保育所	保育所	私立	60	○			○	
	4	水巻吉田保育園	(福) なおみ会	保育所	私立	120	○	○		○	
	5	水巻みなみ保育所	(福) 水巻みなみ保育所	保育所	私立	70	○			○	
	6	認定こども園 水巻幼稚園	(学) 水巻学園	幼保連携型	私立	148	○			○	
岡垣町	7	認定こども園 水巻中央幼稚園	(学) 水巻学園	幼保連携型	私立	200	○			○	
	8	水巻さくらんぼ認定こども園	(株) さくらんぼ	保育所型	私立	45	○			○	
	1	岡垣ほしのほいくえん	(福) いわき福祉会	保育所	私立	120	○	○		○	
	2	岡垣町立中部保育所	岡垣町	保育所	公立	60	○			○	
	3	おとぎのいえ保育園	(福) 高章会	保育所	私立	60	○			○	
遠賀町	4	認定こども園 えびつ幼稚園	(学) えびつ学園	幼保連携型	私立	288	○			○	
	5	認定こども園 岡垣中央幼稚園	(学) 岡垣学園	幼保連携型	私立	200	○			○	
	1	遠賀川保育園	(福) 遠賀会	保育所	私立	150	○	○		○	
小竹町	2	南部保育園	(福) 朝木会	保育所	私立	160	○	○		○	
	3	山びこ保育園	(福) 童心会	保育所	私立	140	○	○		○	
	1	小竹こども園	小竹町	幼保連携型	公立	180	○	○		○	
鞍手町	1	古月保育所	鞍手町	保育所	公立	130	○		○	○	
	2	鞍手あゆみこども園	(福) 明星福祉会	幼保連携型	私立	145	○	○		○	
	3	鞍手のぞみこども園	(福) 明星福祉会	幼保連携型	私立	95	○	○		○	

1 保育所及び幼保連携型・保育所型認定こども園

市町村名	番号	保育所等名	設置法人	施設の種類	公私	認可定員	その他保育サービス				休止中
							延長保育	一時預かり	休日保育	障がい児保育	
桂川町	1	土師保育所	桂川町	保育所	公立	120				○	
	2	吉隈保育園	(福) 明見会	保育所	私立	110	○			○	
	3	善来寺保育園	(福) 宿水会	保育所	私立	120	○			○	
筑前町	1	美和みどり保育所	筑前町	保育所	公立	150	○	○		○	
	2	篠隈保育所	(福) うら梅の郷福祉会	保育所	私立	140	○	○		○	
	3	なずな保育園	(福) すぎのこ会	保育所	私立	120	○			○	
	4	あさひ保育園	(福) すぎのこ会	保育所	私立	90	○			○	
	5	白梅保育園	(福) うら梅の郷福祉会	保育所	私立	110	○	○		○	
	6	アイグラン保育園朝日	(株) アイグラン	保育所	私立	60	○	○		○	
東峰村	1	美星保育所	東峰村	保育所	公立	45	○				
	2	小石原保育園	(福) 越原会	保育所	私立	20					
大刀洗町	1	大堰保育園	(福) 大刀洗町社会福祉協議会	保育所	私立	80	○	○		○	
	2	本郷保育園	(福) 大刀洗町社会福祉協議会	保育所	私立	170	○	○		○	
	3	大刀洗保育園	(福) 宝樹会	保育所	私立	70	○	○		○	
	4	菊池保育園	(福) 宝樹会	保育所	私立	150	○	○		○	
		菊池保育園 (分園)			私立	30	○	○		○	
	5	海の星保育園	(福) 希望の丘	保育所	私立	60	○	○		○	
6	おおぞら保育園	(福) おおぞら会	保育所	私立	60	○			○		
大木町	1	大溝保育園	大木町	保育所	公立	110	○	○	○	○	
	2	木佐木保育園	(福) 大木福祉会	保育所	私立	60	○	○		○	
	3	三島保育園	(福) 三島保育園	保育所	私立	150	○	○		○	
	4	大莞保育園	(福) 大木福祉会	保育所	私立	90	○	○		○	
広川町	1	保育所型認定こども園ひらかわ幸輪保育園	(福) 幸輪会	保育所型	私立	126	○			○	
	2	上広川保育園	(福) 上広川幼児会	保育所	私立	110	○			○	
	3	中広川保育園	(福) 中広川福祉会	保育所	私立	120	○			○	
	4	斗和保育園	(福) 斗和園	保育所	私立	160	○	○		○	
	5	心愛保育園	(福) オアシス福祉会	保育所	私立	50	○			○	
香春町	1	香春保育所	香春町	保育所	公立	60				○	
	2	勾金保育所	(福) 勾金福祉会	保育所	私立	90	○	○		○	
	3	探綱所保育所	香春町	保育所	公立	60				○	
	4	中津原保育園	(福) 中津原会	保育所	私立	70				○	
	5	宮尾保育園	(福) 中津原会	保育所	私立	50				○	
添田町	1	たから保育園	添田町 (一財) 添田福祉会	保育所	公立	30	○	○		○	
	2	くるみ保育園	添田町 (一財) 添田福祉会	保育所	公立	45	○	○		○	
	3	みどり保育園	添田町 (一財) 添田福祉会	保育所	公立	45	○	○		○	
	4	聖光保育園	(福) 聖光会	保育所	私立	30	○			○	
	5	真木保育園	(福) 三幸福祉会	保育所	私立	116	○			○	
糸田町	1	東保育所	糸田町	保育所	公立	100	○				
	2	西保育所	糸田町	保育所	公立	100					
	3	天馬保育園	(福) 天馬福祉会	保育所	私立	90	○	○			
川崎町	1	川崎町立同和保育所	川崎町	保育所	公立	80	○	○		○	
	2	緑保育所	(福) 緑育成会	保育所	私立	120	○			○	
	3	真崎保育園	(福) 下真崎育幼会	保育所	私立	60	○	○		○	
	4	こぼと保育園	(福) 弥光会	保育所	私立	60	○	○		○	
	5	光華保育園	(福) 光華福祉会	保育所	私立	45	○			○	
	6	川崎保育園	(福) 川崎福祉会	保育所	私立	90	○	○		○	
	7	浄照保育園	(福) 浄照会	保育所	私立	70	○			○	
	8	わかば保育園	(福) わかば育成会	保育所	私立	60	○			○	
	9	すみれ保育園	(福) すみれ育成会	保育所	私立	90	○			○	
	10	川崎町立ひまわりこども園	川崎町	保育所型	公立	80	○				
大任町	1	どんぐり保育園	(福) 法楽荘	保育所	私立	70				○	
	2	今任保育園	(福) 今任福祉会	保育所	私立	70				○	
	3	誠慈保育園	(福) 誠慈会	保育所	私立	30				○	
赤村	1	金龍保育園	(福) 金龍会	保育所	私立	45	○			○	
	2	杉の子保育園	(福) 杉の子会	保育所	私立	45	○			○	
	3	さくら保育所	(福) 菊陽会	保育所	私立	70	○			○	
福智町	1	神崎保育園	(福) 青空福祉会	保育所	私立	90	○			○	
	2	第一保育所	(福) 菊陽会	保育所	私立	60	○			○	
	3	福智中央保育園	(福) 頓野児童福祉会	保育所	私立	70	○			○	
	4	金田保育園	(福) 彦水会	保育所	私立	120	○			○	
	5	そよ風保育園	(福) 上金田福祉会	保育所	私立	90	○			○	
	6	宝見保育園	(福) 宝福祉会	保育所	私立	70	○			○	
	7	赤池保育所	(福) 赤池福祉会	保育所	私立	60	○			○	
	8	市場保育所	(福) 赤池福祉会	保育所	私立	50	○			○	
	9	上野保育所	(福) 赤池福祉会	保育所	私立	100	○			○	
	10	中尾保育所	(福) 赤池福祉会	保育所	私立	120	○			○	
	11	ぎんなん保育園	(福) ぎんなん会	保育所	私立	80	○			○	
	12	すずらん保育所	(福) 菊陽会	保育所	私立	120	○			○	

1 保育所及び幼保連携型・保育所型認定こども園

市町村名	番号	保育所等名	設置法人	施設の種類	公私	認可定員	その他保育サービス				休止中
							延長保育	一時預かり	休日保育	障がい児保育	
荻田町	1	善立寺保育園	(宗) 善立寺	保育所	私立	120	○			○	
	2	青い鳥保育園	(福) 荻田事業協会	保育所	私立	110	○			○	
		青い鳥ベビーアネックス(分園)			私立	30	○			○	
	3	与原保育園	(福) 与原保育園	保育所	私立	120	○			○	
	4	白川保育園	(福) 相和会	保育所	私立	90	○			○	
	5	第1ひまわり保育園	(福) 春美福祉会	保育所	私立	90	○			○	
	6	第2ひまわり保育園	(福) 春美福祉会	保育所	私立	120	○			○	
7	若久青い鳥保育園	(福) 荻田事業協会	保育所	私立	120	○			○		
みやこ町	1	認定こども園Cuddle	(福) 飛龍会	保育所型	私立	75	○			○	
	2	久保保育所	みやこ町	保育所	公立	90	○			○	
	3	いさやま保育園	(福) 護法会	保育所	私立	20	○	○		○	
	4	豊津保育所	みやこ町	保育所	公立	80	○			○	
	5	太陽の森	(福) 和泉会	保育所型	私立	130	○	○		○	
	6	犀川のぞみ保育園	(福) 九州キリスト教社会福祉事業団	保育所	私立	40	○		○	○	
	7	城井こども園あいあう	(福) 即伝寺福祉会	保育所型	私立	35		○		○	
	8	認定こども園 ポランの広場	(福) 和泉会	保育所型	私立	125	○	○		○	
吉富町	1	吉富保育園	吉富町	保育所	公立	90	○			○	
	2	昭和保育園	(福) 照宝会	保育所	私立	110	○			○	
	3	わかば乳児保育所	(福) 緑風会	保育所	私立	45	○	○		○	
上毛町	1	大平保育所	上毛町	保育所	公立	115	○	○		○	
	2	新吉富保育所	(学) 扇城学園	保育所	私立	100	○			○	
	3	ポッポ保育園	(福) 光明会	保育所	私立	100	○			○	
築上町	1	築城保育所	築上町	保育所	公立	90	○	○		○	
	2	福間保育園	(福) 相生会	保育所	私立	20	○				○
	3	山びこ保育園	(福) 愛隣会	保育所	私立	80	○	○	○	○	
	4	八津田保育園	(福) 樹心会	保育所	私立	120	○			○	
	5	光耀保育園	(宗) 忍誓寺	保育所	私立	20	○			○	
	6	東築城保育園	(福) 博愛会	保育所	私立	90	○			○	
	7	第一青蓮保育園	(福) 浄興寺灯明会	保育所	私立	40	○			○	
	8	第二青蓮保育園	(福) 浄興寺灯明会	保育所	私立	20	○			○	
	9	椎田そらいろ保育園	築上町	保育所	公立	90	○			○	

## 2 幼稚園型・地方裁量型認定こども園

令和6年4月1日現在

市町村名	番号	保育所等名	設置法人	施設の種類	公私	認可定員	その他保育サービス				休止中
							延長保育	一時預かり	休日保育	障がい児保育	
大牟田市	1	認定こども園大牟田たちばな幼稚園	学校法人宮崎学園	幼稚園型	私立	129					
	2	しらかわ幼稚園	学校法人池田学園	幼稚園型	私立	30					
	3	はやめ幼稚園	学校法人報徳学園	幼稚園型	私立	51					
	4	認定こども園めぐみ幼稚園	学校法人恵和学園	幼稚園型	私立	61					
	5	認定こども園光の子幼稚園	学校法人大牟田バプテスト学園	幼稚園型	私立	50					
	6	認定こども園たから幼稚園	学校法人たから学園	幼稚園型	私立	69					
	7	認定こども園大牟田天使幼稚園	宗教法人カトリック福岡司教区	幼稚園型	私立	30					
	8	認定こども園高取聖マリア幼稚園	学校法人大牟田聖マリア学園	幼稚園型	私立	140					
飯塚市	1	愛宕幼稚園	学校法人嶋田学園	幼稚園型	私立	100					
	2	了専寺白菊幼稚園	学校法人了専寺学園	幼稚園型	私立	80					
	3	いぎずれんげ幼稚園	学校法人安楽寺学園	幼稚園型	私立	80					
	4	桜ヶ丘幼稚園	学校法人阿部学園	幼稚園型	私立	66					
柳川市	1	幼稚園型認定こども園ポッポ幼稚園	学校法人真勝寺学園	幼稚園型	私立	30					
八女市	1	認定こども園さいしょうじ幼稚園	学校法人八女ルンビニー学園	幼稚園型	私立	30					
	2	認定こども園ふじなみ幼稚園	学校法人専勝寺学園	幼稚園型	私立	20					
	3	認定こども園つくし幼稚園	学校法人大石学園	幼稚園型	私立	55					
	4	認定こども園白百合幼稚園	学校法人白百合学園	幼稚園型	私立	60					
大川市	1	認定こども園一木幼稚園	学校法人善教寺学園	幼稚園型	私立	60					
	2	認定こども園風浪宮しらさぎ幼稚園	学校法人風波宮学園	幼稚園型	私立	50					
	3	若津幼稚園	学校法人さくら学園	幼稚園型	私立	60					
	4	みつまた幼稚園	学校法人速行学園	幼稚園型	私立	80					
	5	高邦キッズハウス	社会福祉法人高邦福祉会	その他の型	私立	120					
小郡市	1	認定こども園三井幼稚園	学校法人大石学園	幼稚園型	私立	138					
筑紫野市	1	パティスポーツ保育園	株式会社BUDDY パティスポーツ保育園	その他の型	私立	90					
宗像市	1	赤間くるみ幼稚園	学校法人秋山学園	幼稚園型	私立	22					
古賀市	1	幼稚園型認定こども園花鶴丘幼稚園	学校法人すすき学園	幼稚園型	私立	73					
	2	幼稚園型認定こども園やまびこ幼稚園	学校法人すすき学園	幼稚園型	私立	60					
福津市	1	光明幼稚園	学校法人寶見学園	幼稚園型	私立	71					
	2	学校法人聖愛学園認定こども園聖愛幼稚園	学校法人聖愛学園	幼稚園型	私立	90					
	3	認定こども園しらぎく幼稚園	学校法人塩川学園	幼稚園型	私立	120					
嘉麻市	1	認定こども園いなつきれんげ幼稚園	学校法人安楽寺学園	幼稚園型	私立	69					
朝倉市	1	認定こども園甘木双葉幼稚園	学校法人英光学園	幼稚園型	私立	32					
	2	どれみ保育園	有限会社ドレミ保育園	その他の型	私立	39					
	3	認定こども園大福幼稚園	学校法人大福幼稚園	幼稚園型	私立	22					
みやま市	1	大江幼稚園	学校法人中山学園	幼稚園型	私立	20					
	2	認定こども園山川幼稚園	学校法人佳峰学園	幼稚園型	私立	30					
	3	認定こども園瀬高大谷幼稚園	学校法人大谷学園	幼稚園型	私立	25					
糸島市	1	瑠璃幼稚園	学校法人瑠璃学園	幼稚園型	私立	36					
	2	認定こども園アソカ幼稚園	学校法人法林学園	幼稚園型	私立	36					
	3	学校法人 志摩学園 可也幼稚園	学校法人志摩学園	幼稚園型	私立	20					
宇美町	1	チムニーズENGLISHスクール	株式会社エル・シー・エー	その他の型	私立	30					
篠栗町	1	認定こども園和田幼稚園	学校法人田名橋学園	幼稚園型	私立	50					
	2	キッズドリーム幼児園	NPO法人ぼっけ	その他の型	私立	112					
	3	あすなる保育幼児園	一般社団法人清水会	その他の型	私立	90					
志免町	1	みなみの風こども園	企業組合オフィス・ツワン	その他の型	私立	47					
	2	洞清寺あかつき幼稚園	学校法人光摂学園	幼稚園型	私立	30					
新宮町	1	認定こども園 博多東幼稚園	学校法人博多学園	幼稚園型	私立	90					
芦屋町	1	認定こども園芦屋中央幼稚園	学校法人芦屋学園	幼稚園型	私立	40					
大木町	1	大木光の子幼稚園	学校法人若葉学園	幼稚園型	私立	80					
福智町	1	ひらばる幼稚園	学校法人辰島学園	幼稚園型	私立	81					
みやこ町	1	幼稚園型認定こども園 わくわくの木幼稚園	学校法人あさひ学園	幼稚園型	私立	20					

※その他の型（地方裁量型）については、「4 届出保育施設一覧」に掲載の施設と重複します。



### 3 地域型保育事業

令和6年4月1日現在

市町村名	番号	保育所等名	設置法人	施設の種類	公私	認可定員	その他保育サービス				休止中
							延長保育	一時預かり	休日保育	障がい児保育	
田川市	1	暖家の丘 おひさま保育園	(福) 猪俣金福祉会	事業所内保育	私立	19					
柳川市	1	高邦福祉会 事業所内保育所	(福) 高邦福祉会	事業所内保育	私立	10					○
筑後市	1	どろんこ保育園	(一社) 繋ぐ	小規模保育	私立	12	○	○			
	2	なかよしナーサリー	(福) 羽塚塚福祉会	小規模保育	私立	12	○				
	3	めだか保育園	(株) 虹之風	小規模保育	私立	19	○	○			○
	4	筑後どんぐり保育園	(一社) あきじ会	小規模保育	私立	19	○	○			
	5	はらっぱ保育園	(一社) 繋ぐ	小規模保育	私立	12		○			
	6	尚真保育園	(一社) あきじ会	小規模保育	私立	12	○				
	7	九州大谷ひまわりランド	(学) 九州大谷学園	小規模保育	私立	19		○			○
	8	ニチキッズ長浜保育園	(株) ニチイ学館	小規模保育	私立	19	○	○			○
行橋市	1	小規模保育事業A型 めばえ	園長 岡崎 千波留	小規模保育	私立	18	○				
	2	おおぞらぱれっと	(福) 円和会	小規模保育	私立	12	○				
	3	にしみやいち保育園	(福) 相和会	小規模保育	私立	19	○				
	4	はびねず保育園	(一社) ベビーホームエンジェル	小規模保育	私立	19	○				
	5	小さな星の保育園	(学) 黒田学園	小規模保育	私立	19					
	6	ショコラ	(学) 戸早学園	小規模保育	私立	19	○				
中間市	1	中間ひがし小規模保育園	(学) 中間東学園	小規模保育	私立	18					
	2	かっぱっぱ保育園	(特非) 眺煌会	小規模保育	私立	19					
小都市	1	のびっこ園	(一社) のびっこ園	小規模保育	私立	19(□号)					○
	2	小規模保育あずみ園	(福) みくに福祉会	小規模保育	私立	12(□号)	○				
筑紫野市	1	キッズ・キッズ保育園 二日市	(株) キッズ・プランニング	事業所内保育	私立	19	○				
	2	ちくし野こども保育園	(合) ハートフル	事業所内保育	私立	19	○				
大野城市	1	みかさかわ保育園	(福) 相和会	小規模保育	私立	19	○				○
	2	じぶんみらい保育園下大利	(株) NOVA	小規模保育	私立	19	○				○
太宰府市	1	すずらん保育園	(福) 宗恵会	小規模保育	私立	18	○				○
	2	ゆたかSecond保育園	(福) 一心会	小規模保育	私立	19	○				○
	3	梅の香保育園	(福) 宗恵会	小規模保育	私立	18	○				○
	4	五葉くじら小規模保育園	(福) くじら	小規模保育	私立	19	○				○
古賀市	1	花鶴幼児園	(学) すずき学園	小規模保育	私立	19					
	2	森のぼかほか保育園	(学) すずき学園	小規模保育	私立	19					○
福津市	1	双葉中央保育園 第一小規模保育つぼみ	太田 温代	小規模保育	私立	19	○	○			
	2	双葉中央保育園 第二小規模保育たんぼぼ	太田 温代	小規模保育	私立	19	○	○			
	3	いくみキッズ保育園	(福) 育美会	小規模保育	私立	19	○				
	4	子うさぎの森保育園	(一社) 悠親会	小規模保育	私立	19	○	○			
	5	福津うみがめ保育園	(有) リパティ	小規模保育	私立	19	○	○			
	6	たんぼぼのたね保育園	(特非) 賢治の学校ふくおか	小規模保育	私立	12	○	○			
	7	あゆみ保育園	(福) 南十字福祉会	事業所内保育	私立	33 地域枠10	○				○
	8	光明 河の畔のKinder House	(学) 寶児学園	小規模保育	私立	9	○				
	9	はじめ保育園	(一社) ここから	小規模保育	私立	19	○	○			
宮若市	1	ひよこ保育園	(医) 相生会宮田病院	事業所内保育	私立	24	○				○
みやま市	1	キッズハウスヨコクラ	(医) 弘恵会	事業所内保育	私立	24					
糸島市	1	小規模認可保育園りんでの家	(福) 法林会	小規模保育	私立	19	○				○
	2	小規模認可保育園風の子保育園	(福) 隆栄会	小規模保育	私立	19	○				
	3	小規模認可保育園なぎの木保育園	(福) 幸和会	小規模保育	私立	19	○				○
	4	小規模認可保育園御床とことこ保育園	(福) 育誠会	小規模保育	私立	19	○				
那珂川市	1	第二なかがわ保育園	(福) 相和会	小規模保育	私立	19	○				○
	2	那珂川片縄コスモス保育園	(福) 聖会	小規模保育	私立	19	○				○
宇美町	1	四王寺坂ひかり乳幼児園	(福) ひかり会	家庭的保育	私立	5	○				
	2	どれみ乳幼児園	(株) 健	小規模保育	私立	19	○				
	3	すみれ乳幼児園	藤木 幸雄	小規模保育	私立	19	○				
	4	ゆうあいおむすび保育園	(株) アバンセライフサポート	小規模保育	私立	19	○				
篠栗町	1	りんごの木	(特非) ぼっけ	小規模保育	私立	18	○				○
志免町	1	ラビス保育園	(有) M. G. S	小規模保育	私立	15	○				○
粕屋町	1	小規模認可保育園 ゆめのたね	(特非) ぼっけ	小規模保育	私立	19	○				
	2	ブルースター保育園	(医) 青洲会	事業所内保育	私立	40	○				○
水巻町	1	じぶんみらい保育園 水巻	(株) NOVA	小規模保育	私立	19	○				
岡垣町	1	キッズルーム岡垣	(福) 高草会	小規模保育	私立	3号: 19	○				
	2	ひよこ保育園	(福) 日本傷痍者更生会	事業所内保育	私立	3号: 19	○				○
	3	おひさまルーム岡垣	(福) 高草会	小規模保育	私立	3号: 19	○				
	4	サンライズキッズ保育園岡垣園	(株) エクシオジャパン	小規模保育	私立	3号: 19	○				
遠賀町	1	愛あい保育園	(医) 健愛会健愛記念病院	事業所内保育	私立	19					
筑前町	1	くりんこ保育園	(株) アドプロ	小規模保育	私立	19	○				○
大木町	1	たんぼぼ園	(特非) おおき・ほっとかん	小規模保育	私立	12	○	○			○
	2	ことね保育園	(特非) おおき・ほっとかん	小規模保育	私立	12	○	○			○
広川町	1	保育園おひさま	(医) 八女発心会	小規模保育	私立	18	○	○			○
苅田町	1	与原のびのび保育園	(福) 与原保育園	小規模保育	私立	19					

4 保育所等施設数（令和6年4月1日現在）

市町村名	認可保育所			認定こども園											
	公立	私立	合計	幼保連携型			保育所型			幼稚園型			地方裁量型		
				公立	私立	合計	公立	私立	合計	公立	私立	合計	公立	私立	合計
北九州市	19	108	127					43	43		19	19		3	3
福岡市	7	280	287		8	8		33	33		2	2			
大牟田市	1	21	22		1	1					8	8			
久留米市	9	51	60		18	18		1	1		11	11			
直方市		9	9		6	6									
飯塚市	4	18	22	2	6	8		2	2		4	4			
田川市	2	18	20												
柳川市		17	17		3	3		1	1		1	1			
八女市	3	17	20					1	1		4	4			
筑後市	1	12	13		2	2									
大川市		8	8					1	1		4	4		1	1
行橋市		7	7		2	2		3	3						
豊前市	1	6	7		3	3		1	1						
中間市	1	3	4		2	2									
小郡市	3	9	12		1	1					1	1			
筑紫野市	4	11	15											1	1
春日市	2	10	12												
大野城市	3	13	16		3	3									
宗像市		14	14		2	2		1	1		1	1			
太宰府市	2	9	11		1	1									
古賀市	1	2	3		9	9					2	2			
福津市	1	10	11								3	3			
うきは市	5	2	7		1	1									
宮若市		4	4		1	1									
嘉麻市	2	11	13								1	1			
朝倉市	9	6	15								2	2		1	1
みやま市		11	11		2	2		1	1		3	3			
糸島市		14	14		4	4		4	4		3	3			
那珂川市	1	5	6		4	4									
宇美町	2	5	7		1	1		1	1					1	1
篠栗町		4	4		1	1					1	1		2	2
志免町	2	5	7		1	1		1	1		1	1		1	1
須恵町		2	2		2	2		1	1						
新宮町		3	3		1	1		2	2		1	1			
久山町	1	1	2												
粕屋町	3	7	10		1	1									
芦屋町		4	4								1	1			
水巻町	1	4	5		2	2		1	1						
岡垣町	1	2	3		2	2									
遠賀町		3	3												
小竹町				1		1									
鞍手町	1		1		2	2									
桂川町	1	2	3												
筑前町	1	5	6												
東峰村	1	1	2												
大刀洗町		6	6												
大木町	1	3	4								1	1			
広川町		4	4					1	1						
香春町	2	3	5												
添田町	3	2	5												
糸田町	2	1	3												
川崎町	1	8	9					1	1						
大任町		3	3												
赤村		3	3												
福智町		12	12								1	1			
苅田町		7	7												
みやこ町	2	2	4					4	4		1	1			
吉富町	1	2	3												
上毛町	1	2	3												
築上町	2	6	8												
合計	110	818	928	3	92	95	2	102	104		76	76		10	10
県域計	75	379	454	3	66	69	2	25	27		44	44		7	7

## 4 保育所等施設数

市町村名	地域型保育事業												へき地保育所		
	小規模保育事業所			家庭の保育事業所			事業所内保育事業所			居宅訪問型保育事業所			公立	私立	合計
	公立	私立	合計	公立	私立	合計	公立	私立	合計	公立	私立	合計			
北九州市		46	46		16	16		7	7				1		1
福岡市		149	149		3	3		6	6			3	3	1	1
大牟田市															
久留米市		2	2					4	4						
直方市															
飯塚市															
田川市								1	1						
柳川市															
八女市															
筑後市		8	8												
大川市															
行橋市		6	6												
豊前市															
中間市		2	2												
小郡市		2	2												
筑紫野市		2	2												
春日市															
大野城市		2	2												
宗像市															
太宰府市		4	4												
古賀市		2	2												
福津市		8	8					1	1						
うきは市															
宮若市								1	1						
嘉麻市															
朝倉市															
みやま市								1	1						
糸島市		4	4												
那珂川市		2	2												
宇美町		3	3		1	1									
篠栗町		1	1												
志免町		1	1					0							
須恵町															
新宮町													1		1
久山町															
粕屋町		1	1					1	1						
芦屋町															
水巻町		1	1												
岡垣町		3	3					1	1						
遠賀町								1	1						
小竹町															
鞍手町															
桂川町															
筑前町		1	1												
東峰村															
大刀洗町															
大木町		2	2												
広川町		1	1												
香春町															
添田町															
糸田町															
川崎町															
大任町															
赤村															
福智町															
苅田町		1	1												
みやこ町															
吉富町															
上毛町															
築上町															
合計		254	254		20	20		24	24			3	3	3	3
県域計		57	57		1	1		7	7					1	1

市町村名	合計		
	公立	私立	合計
北九州市	20	242	262
福岡市	8	484	492
大牟田市	1	30	31
久留米市	9	87	96
直方市	0	15	15
飯塚市	6	30	36
田川市	2	19	21
柳川市	0	22	22
八女市	3	22	25
筑後市	1	22	23
大川市	1	13	14
行橋市	0	18	18
豊前市	1	10	11
中間市	1	7	8
小郡市	3	13	16
筑紫野市	4	14	18
春日市	2	10	12
大野城市	3	18	21
宗像市	0	18	18
太宰府市	2	14	16
古賀市	1	15	16
福津市	1	22	23
うきは市	5	3	8
宮若市	0	6	6
嘉麻市	2	12	14
朝倉市	9	9	18
みやま市	0	18	18
糸島市	0	29	29
那珂川市	1	11	12
宇美町	2	12	14
篠栗町	0	9	9
志免町	2	10	12
須恵町	0	5	5
新宮町	1	7	8
久山町	1	1	2
粕屋町	3	10	13
芦屋町	0	5	5
水巻町	1	8	9
岡垣町	1	8	9
遠賀町	0	4	4
小竹町	1	0	1
鞍手町	1	2	3
桂川町	1	2	3
筑前町	1	6	7
東峰村	1	1	2
大刀洗町	0	6	6
大木町	1	6	7
広川町	0	6	6
香春町	2	3	5
添田町	3	2	5
糸田町	2	1	3
川崎町	2	8	10
大任町	0	3	3
赤村	0	3	3
福智町	0	13	13
苅田町	0	8	8
みやこ町	2	7	9
吉富町	1	2	3
上毛町	1	2	3
築上町	2	6	8
合計	118	1,399	1,517
県域計	81	586	667

## II 施設類型別保育士等職員数一覧(令和6年4月1日時点)

### 【全県】

施設類型	施設数	保育士 (保育教諭)	その他 職員数	所長 (園長)	看護師 又は 保健師	調理員	左記以外の 職員	
							うち栄養士	
保育所	879	18,289	6,514	882	299	3,215	724	2,118
保育所型 認定こども園	103	2,286	764	103	29	334	157	298
幼保連携型 認定こども園	96	2,419	961	96	57	397	156	411
幼稚園型 認定こども園	76	1,646	565	75	7	129	32	354
地方裁量型 認定こども園	10	145	93	9	0	30	5	54
地域型保育事業	304	2,066	899	273	25	371	63	230
合計	施設 1,468	人 26,851	人 9,796	人 1,438	人 417	人 4,476	人 1,137	人 3,465

### 【県域】

施設類型	施設数	保育士 (保育教諭)	その他 職員数	所長 (園長)	看護師 又は 保健師	調理員	左記以外の 職員	
							うち栄養士	
保育所	442	8,685	3,207	442	236	1,520	571	1,009
保育所型 認定こども園	26	540	266	26	15	86	32	139
幼保連携型 認定こども園	70	1,756	682	70	50	275	119	287
幼稚園型 認定こども園	44	870	309	43	4	66	13	196
地方裁量型 認定こども園	7	100	60	6	0	14	4	40
地域型保育事業	68	542	235	63	18	95	43	59
合計	施設 657	人 12,493	人 4,759	人 650	人 323	人 2,056	人 782	人 1,730

### Ⅲ 市町村別待機児童関係数値一覧

#### 1 施設数・定員数

市町村	認可保育所 A					保育所型認定こども園 B				
	施設数	利用定員				施設数	利用定員			
		0歳児	1・2歳児	3歳以上児	合計		0歳児	1・2歳児	3歳以上児	合計
1 北九州市	123	1,190	3,813	6,871	11,874	43	466	1,339	2,364	4,169
2 福岡市	257	3,151	10,529	19,704	33,384	33	425	1,459	2,686	4,570
3 大牟田市	22	285	667	1,138	2,090					
4 久留米市	57	666	2,148	3,981	6,795	1	15	75	120	210
5 直方市	9	115	298	457	870					
6 飯塚市	20	242	691	1,147	2,080	2	18	57	75	150
7 田川市	20	153	470	722	1,345					
8 柳川市	16	153	478	779	1,410	1			100	100
9 八女市	19	123	427	845	1,395	1	6	19	30	55
10 筑後市	13	151	437	812	1,400					
11 大川市	8	69	207	384	660	1	5	30	40	75
12 行橋市	7	86	295	504	885	3	45	189	301	535
13 豊前市	6	25	81	174	280	1	3	17	30	50
14 中間市	4	53	179	308	540					
15 小郡市	12	121	359	616	1,096					
16 筑紫野市	14	281	717	1,292	2,290					
17 春日市	12	205	694	1,216	2,115					
18 大野城市	16	249	847	1,429	2,525					
19 宗像市	14	179	647	1,004	1,830	1	15	50	75	140
20 太宰府市	11	204	455	768	1,427					
21 古賀市	1	19	47	84	150					
22 福津市	11	116	408	846	1,370					
23 うきは市	7	51	192	482	725					
24 宮若市	4	38	138	239	415					
25 嘉麻市	13	89	281	530	900					
26 朝倉市	14	110	480	890	1,480					
27 みやま市	11	74	260	476	810	1	12	28	30	70
28 糸島市	12	104	496	995	1,595	3	49	195	366	610
29 那珂川市	6	147	353	545	1,045					
30 宇美町	7	54	174	342	570	1	15	36	49	100
31 篠栗町	4	39	150	291	480					
32 志免町	7	87	284	519	890	1	3	18	42	63
33 須恵町	2	23	70	147	240	1	3	40	105	148
34 新宮町	3	28	119	173	320	2	18	72	150	240
35 久山町	2	9	57	114	180					
36 粕屋町	10	129	424	792	1,345					
37 芦屋町	4	45	95	180	320					
38 水巻町	5	49	142	249	440	1	3	10	7	20
39 岡垣町	3	31	83	126	240					
40 遠賀町	3	49	136	255	440					
41 小竹町										
42 鞍手町	1	10	40	80	130					
43 桂川町	3	35	124	181	340					
44 筑前町	6	68	200	402	670					
45 東峰村	2	4	16	45	65					
46 大刀洗町	6	52	189	379	620					
47 大木町	4	38	114	258	410					
48 広川町	4	48	137	245	430	1	9	36	66	111
49 香春町	5	30	102	178	310					
50 添田町	5	28	89	129	246					
51 糸田町	3	18	86	156	260					
52 川崎町	8	67	171	342	580	1	9	24	37	70
53 大任町	3	16	45	99	160					
54 赤村	3	10	36	74	120					
55 福智町	12	95	287	588	970					
56 苅田町	7	54	220	493	767					
57 みやこ町	4	13	45	162	220	4	26	91	173	290
58 吉富町	4	29	87	169	285					
59 上毛町	3	28	87	160	275					
60 築上町	7	41	143	296	480					
全県計	879	9,676	31,046	56,862	97,584	103	1,145	3,785	6,846	11,776
県域計	442	4,669	14,556	26,306	45,531	26	239	912	1,676	2,827

## 1 施設数・定員数

市町村	幼保連携型認定こども園 C					幼稚園型認定こども園 D				
	施設数	利用定員				施設数	利用定員			
		0歳児	1・2歳児	3歳以上児	合計		0歳児	1・2歳児	3歳以上児	合計
1 北九州市						19	50	382	961	1,393
2 福岡市	8	84	295	591	970	2	6	30	69	105
3 大牟田市	1	18	42	60	120	8	32	266	317	615
4 久留米市	18	183	662	1,006	1,851	11	39	230	234	503
5 直方市	6	44	164	297	505					
6 飯塚市	8	91	283	466	840	4	23	117	200	340
7 田川市										
8 柳川市	3	26	126	288	440	1	1	3	12	16
9 八女市						4	21	110	34	165
10 筑後市	2	21	78	138	237					
11 大川市						4	24	83	173	280
12 行橋市	2	18	72	95	185					
13 豊前市	3	19	67	184	270					
14 中間市	2	32	93	155	280					
15 小郡市	1	12	38	60	110	1		30	108	138
16 筑紫野市										
17 春日市										
18 大野城市	3	30	102	167	299					
19 宗像市	2	6	74	102	182	1		6	16	22
20 太宰府市	1	12	34	39	85					
21 古賀市	9	147	385	622	1,154	2	5	29	66	100
22 福津市						3	7	115	159	281
23 うきは市	1	10	40	60	110					
24 宮若市	1	15	60	110	185					
25 嘉麻市						1	6	18	45	69
26 朝倉市						2		21	41	62
27 みやま市	2	14	61	90	165	3	13	40	67	120
28 糸島市	5	31	122	227	380	3	6	32	78	116
29 那珂川市	4	31	94	186	311					
30 宇美町	1	9	30	81	120					
31 篠栗町	1	6	30	54	90	1	2	28	20	50
32 志免町	1	6	24	60	90	1		6	24	30
33 須恵町	2	21	118	290	429					
34 新宮町	1	15	30	75	120	1		36	54	90
35 久山町										
36 粕屋町	1	12	33	75	120					
37 芦屋町						1		10	30	40
38 水巻町	2	15	53	90	158					
39 岡垣町	2	15	48	75	138					
40 遠賀町										
41 小竹町	1	9	46	80	135					
42 鞍手町	2	14	70	126	210					
43 桂川町										
44 筑前町										
45 東峰村										
46 大刀洗町										
47 大木町						1		29	51	80
48 広川町										
49 香春町										
50 添田町										
51 糸田町										
52 川崎町										
53 大任町										
54 赤村										
55 福智町						1	6	39	30	75
56 苅田町										
57 みやこ町						1	1	4	15	20
58 吉富町										
59 上毛町										
60 築上町										
全県計	96	966	3,374	5,949	10,289	76	242	1,664	2,804	4,710
県域計	70	699	2,417	4,352	7,468	44	147	1,022	1,540	2,709

市町村	地方裁量型認定こども園 E					家庭的保育事業 F					
	施設数	利用定員				施設数	利用定員				
		0歳児	1・2歳児	3歳以上児	合計		0歳児	1・2歳児	3歳以上児	合計	
1	北九州市	3	14	62	91	167	17	40	45		85
2	福岡市						3	1	14		15
3	大牟田市										
4	久留米市										
5	直方市										
6	飯塚市										
7	田川市										
8	柳川市										
9	八女市										
10	筑後市										
11	大川市	1	20	40	60	120					
12	行橋市										
13	豊前市										
14	中間市										
15	小郡市										
16	筑紫野市	1	6	34	60	100					
17	春日市										
18	大野城市										
19	宗像市										
20	太宰府市										
21	古賀市										
22	福津市										
23	うきは市										
24	宮若市										
25	嘉麻市										
26	朝倉市	1	3	12	24	39					
27	みやま市										
28	糸島市										
29	那珂川市										
30	宇美町	1			30	30	1	3	2		5
31	篠栗町	2	15	72	115	202					
32	志免町	1	6	16	25	47					
33	須恵町										
34	新宮町										
35	久山町										
36	粕屋町										
37	芦屋町										
38	水巻町										
39	岡垣町										
40	遠賀町										
41	小竹町										
42	鞍手町										
43	桂川町										
44	筑前町										
45	東峰村										
46	大刀洗町										
47	大木町										
48	広川町										
49	香春町										
50	添田町										
51	糸田町										
52	川崎町										
53	大任町										
54	赤村										
55	福智町										
56	苅田町										
57	みやこ町										
58	吉富町										
59	上毛町										
60	築上町										
	全県計	10	64	236	405	705	21	44	61		105
	県域計	7	50	174	314	538	1	3	2		5



市町村	小規模保育事業 G					事業所内保育事業 H					
	施設数	利用定員				施設数	利用定員				
		0歳児	1・2歳児	3歳以上児	合計		0歳児	1・2歳児	3歳以上児	合計	
1	北九州市	46	201	646		847	7	41	115		156
2	福岡市	147	566	1,926		2,492	6	33	98		131
3	大牟田市										
4	久留米市	2	9	29		38	4	28	78		106
5	直方市										
6	飯塚市										
7	田川市						1	3	16		19
8	柳川市										
9	八女市										
10	筑後市	8	40	84		124					
11	大川市										
12	行橋市	6	31	75		106					
13	豊前市										
14	中間市	2	12	25		37					
15	小郡市	2	8	23		31					
16	筑紫野市	3	15	42		57					
17	春日市										
18	大野城市	2	6	32		38					
19	宗像市										
20	太宰府市	4	24	50		74					
21	古賀市	2	6	32		38					
22	福津市	8	28	107		135	1	2	13	18	33
23	うきは市										
24	宮若市						1	8	16		24
25	嘉麻市										
26	朝倉市										
27	みやま市						1	8	16		24
28	糸島市	4	21	55		76					
29	那珂川市	2	12	26		38					
30	宇美町	3	14	43		57					
31	篠栗町	1	3	15		18					
32	志免町	1	3	12		15					
33	須恵町										
34	新宮町										
35	久山町										
36	粕屋町	1	5	14		19	1	12	28		40
37	芦屋町										
38	水巻町	1	6	13		19					
39	岡垣町	3	12	45		57	1	6	13		19
40	遠賀町						1	2	3		5
41	小竹町										
42	鞍手町										
43	桂川町	1	3	16		19					
44	筑前町	3	11	39		50					
45	東峰村										
46	大刀洗町										
47	大木町	1	4	8		12					
48	広川町	1	6	12		18					
49	香春町										
50	添田町										
51	糸田町										
52	川崎町										
53	大任町										
54	赤村										
55	福智町										
56	苅田町	1	6	13		19					
57	みやこ町										
58	吉富町										
59	上毛町										
60	築上町										
	全県計	255	1,052	3,382		4,434	24	143	396	18	557
	県域計	60	276	781		1,057	7	41	105	18	164

## 1 施設数・定員数

市町村	居宅訪問型保育事業 I					特例保育 J				
	施設数	利用定員				施設数	利用定員			
		0歳児	1・2歳児	3歳以上児	合計		0歳児	1・2歳児	3歳以上児	合計
1	北九州市					1			20	20
2	福岡市	3	2	7	9	1			30	30
3	大牟田市									
4	久留米市									
5	直方市									
6	飯塚市									
7	田川市									
8	柳川市									
9	八女市									
10	筑後市									
11	大川市									
12	行橋市									
13	豊前市	1	1	1	3					
14	中間市									
15	小郡市									
16	筑紫野市									
17	春日市									
18	大野城市									
19	宗像市					1		15	35	50
20	太宰府市									
21	古賀市									
22	福津市									
23	うきは市									
24	宮若市									
25	嘉麻市									
26	朝倉市									
27	みやま市									
28	糸島市									
29	那珂川市									
30	宇美町									
31	篠栗町									
32	志免町									
33	須恵町									
34	新宮町					1		4	6	10
35	久山町									
36	粕屋町									
37	芦屋町									
38	水巻町									
39	岡垣町									
40	遠賀町									
41	小竹町									
42	鞍手町									
43	桂川町									
44	筑前町									
45	東峰村									
46	大刀洗町									
47	大木町									
48	広川町									
49	香春町									
50	添田町									
51	糸田町									
52	川崎町									
53	大任町									
54	赤村									
55	福智町									
56	苅田町									
57	みやこ町									
58	吉富町									
59	上毛町									
60	築上町									
	全県計	4	3	8	1	12	4	19	91	110
	県域計	1	1	1	1	3	2	19	41	60

## 1 施設数・定員数

市町村	認可化移行運営費支援を受けている認可外保育施設 K					幼稚園における長時間預かり保育事業 L				
	施設数	利用定員				施設数	利用定員			
		0歳児	1・2歳児	3歳以上児	合計		0歳児	1・2歳児	3歳以上児	合計
1	北九州市									
2	福岡市									
3	大牟田市									
4	久留米市									
5	直方市									
6	飯塚市									
7	田川市									
8	柳川市									
9	八女市									
10	筑後市									
11	大川市									
12	行橋市									
13	豊前市									
14	中間市									
15	小郡市									
16	筑紫野市									
17	春日市									
18	大野城市									
19	宗像市									
20	太宰府市	4	7	41	95	143				
21	古賀市									
22	福津市									
23	うきは市									
24	宮若市									
25	嘉麻市									
26	朝倉市									
27	みやま市									
28	糸島市									
29	那珂川市									
30	宇美町									
31	篠栗町									
32	志免町									
33	須恵町						1		175	175
34	新宮町						5		310	310
35	久山町									
36	粕屋町									
37	芦屋町									
38	水巻町									
39	岡垣町									
40	遠賀町									
41	小竹町									
42	鞍手町									
43	桂川町									
44	筑前町									
45	東峰村									
46	大刀洗町									
47	大木町									
48	広川町									
49	香春町									
50	添田町									
51	糸田町									
52	川崎町									
53	大任町									
54	赤村									
55	福智町									
56	苅田町									
57	みやこ町									
58	吉富町									
59	上毛町									
60	築上町									
	全県計	4	7	41	95	143	6		485	485
	県域計	4	7	41	95	143	6		485	485

## 1 施設数・定員数

市町村	幼稚園における一時預かり事業（幼稚園型Ⅱ） M					企業主導型保育事業 N					
	施設数	利用定員				施設数	利用定員				
		0歳児	1・2歳児	3歳以上児	合計		0歳児	1・2歳児	3歳以上児	合計	
1	北九州市	4		45		45	29	147	311	121	579
2	福岡市	18		324		324	178	929	2,190	1,420	4,539
3	大牟田市						4	35	61	2	98
4	久留米市						18	129	313	121	563
5	直方市						2	10	26	2	38
6	飯塚市						13	74	161	31	266
7	田川市						1	1	5	3	9
8	柳川市						2	3	14	6	23
9	八女市						1	4	8		12
10	筑後市						4	19	37	23	79
11	大川市						1	1	4	1	6
12	行橋市						1	5	14	17	36
13	豊前市						1	6	8	5	19
14	中間市						1	6	12	1	19
15	小郡市						2	10	33	5	48
16	筑紫野市	1		12		12	11	57	156	44	257
17	春日市						15	76	217	258	551
18	大野城市						17	85	261	307	653
19	宗像市						4	11	41	59	111
20	太宰府市						6	27	94	120	241
21	古賀市						4	9	27		36
22	福津市						11	42	125	73	240
23	うきは市										
24	宮若市						5	28	67	27	122
25	嘉麻市						1	4	9		13
26	朝倉市						2	13	18		31
27	みやま市										
28	糸島市						8	49	107	120	276
29	那珂川市						8	14	60	31	105
30	宇美町										
31	篠栗町										
32	志免町						12	53	136	87	276
33	須恵町						3	7	22	16	45
34	新宮町						3	13	32	24	69
35	久山町										
36	粕屋町						6	16	53	38	107
37	芦屋町						1	3	7	2	12
38	水巻町						1		19		19
39	岡垣町						1	6	13		19
40	遠賀町						1	2	4	9	15
41	小竹町										
42	鞍手町						1	4	6	2	12
43	桂川町										
44	筑前町						2	7	27		34
45	東峰村										
46	大刀洗町						1	4	10	18	32
47	大木町										
48	広川町						1	24	48	48	120
49	香春町										
50	添田町										
51	糸田町										
52	川崎町										
53	大任町										
54	赤村										
55	福智町										
56	苅田町						1	12	48		60
57	みやこ町										
58	吉富町										
59	上毛町										
60	築上町										
	全県計	23		381		381	384	1,945	4,804	3,041	9,790
	県域計	1		12		12	159	740	1,990	1,379	4,109

## 1 施設数・定員数

市町村	地方単独保育施設 0					その他の保育の受け皿 P					
	施設数	利用定員				施設数	利用定員				
		0歳児	1・2歳児	3歳以上児	合計		0歳児	1・2歳児	3歳以上児	合計	
1	北九州市										
2	福岡市										
3	大牟田市										
4	久留米市					9	37	105	187	329	
5	直方市										
6	飯塚市										
7	田川市										
8	柳川市										
9	八女市										
10	筑後市										
11	大川市										
12	行橋市										
13	豊前市										
14	中間市										
15	小郡市										
16	筑紫野市	10	5	103	190	298					
17	春日市										
18	大野城市										
19	宗像市										
20	太宰府市										
21	古賀市										
22	福津市										
23	うきは市										
24	宮若市					1	3	7		10	
25	嘉麻市										
26	朝倉市										
27	みやま市										
28	糸島市										
29	那珂川市										
30	宇美町										
31	篠栗町										
32	志免町										
33	須恵町										
34	新宮町					6			150	150	
35	久山町										
36	粕屋町										
37	芦屋町										
38	水巻町										
39	岡垣町										
40	遠賀町										
41	小竹町										
42	鞍手町										
43	桂川町										
44	筑前町										
45	東峰村										
46	大刀洗町										
47	大木町										
48	広川町					2	3	35	4	42	
49	香春町										
50	添田町										
51	糸田町										
52	川崎町										
53	大任町										
54	赤村										
55	福智町										
56	苅田町										
57	みやこ町										
58	吉富町										
59	上毛町										
60	築上町										
	全県計	10	5	103	190	298	18	43	147	341	531
	県域計	10	5	103	190	298	9	6	42	154	202

市町村		保育所等数・利用定員数 A~I				
		施設数	利用定員			
			0歳児	1・2歳児	3歳以上児	合計
1	北九州市	258	2,002	6,402	10,287	18,691
2	福岡市	459	4,268	14,358	23,050	41,676
3	大牟田市	31	335	975	1,515	2,825
4	久留米市	93	940	3,222	5,341	9,503
5	直方市	15	159	462	754	1,375
6	飯塚市	34	374	1,148	1,888	3,410
7	田川市	21	156	486	722	1,364
8	柳川市	21	180	607	1,179	1,966
9	八女市	24	150	556	909	1,615
10	筑後市	23	212	599	950	1,761
11	大川市	14	118	360	657	1,135
12	行橋市	18	180	631	900	1,711
13	豊前市	11	48	166	389	603
14	中間市	8	97	297	463	857
15	小郡市	16	141	450	784	1,375
16	筑紫野市	18	302	793	1,352	2,447
17	春日市	12	205	694	1,216	2,115
18	大野城市	21	285	981	1,596	2,862
19	宗像市	18	200	777	1,197	2,174
20	太宰府市	16	240	539	807	1,586
21	古賀市	14	177	493	772	1,442
22	福津市	23	153	643	1,023	1,819
23	うきは市	8	61	232	542	835
24	宮若市	6	61	214	349	624
25	嘉麻市	14	95	299	575	969
26	朝倉市	17	113	513	955	1,581
27	みやま市	18	121	405	663	1,189
28	糸島市	27	211	900	1,666	2,777
29	那珂川市	12	190	473	731	1,394
30	宇美町	14	95	285	502	882
31	篠栗町	9	65	295	480	840
32	志免町	12	105	360	670	1,135
33	須恵町	5	47	228	542	817
34	新宮町	7	61	257	452	770
35	久山町	2	9	57	114	180
36	粕屋町	13	158	499	867	1,524
37	芦屋町	5	45	105	210	360
38	水巻町	9	73	218	346	637
39	岡垣町	9	64	189	201	454
40	遠賀町	4	51	139	255	445
41	小竹町	1	9	46	80	135
42	鞍手町	3	24	110	206	340
43	桂川町	4	38	140	181	359
44	筑前町	9	79	239	402	720
45	東峰村	2	4	16	45	65
46	大刀洗町	6	52	189	379	620
47	大木町	6	42	151	309	502
48	広川町	6	63	185	311	559
49	香春町	5	30	102	178	310
50	添田町	5	28	89	129	246
51	糸田町	3	18	86	156	260
52	川崎町	9	76	195	379	650
53	大任町	3	16	45	99	160
54	赤村	3	10	36	74	120
55	福智町	13	101	326	618	1,045
56	苅田町	8	60	233	493	786
57	みやこ町	9	40	140	350	530
58	吉富町	4	29	87	169	285
59	上毛町	3	28	87	160	275
60	築上町	7	41	143	296	480
全県計		1,468	13,335	43,952	72,885	130,172
県域計		658	6,125	19,970	34,207	60,302

## 2 申込児童の状況

市町村	申込児童数 Q							合計
	0歳児	1歳児	2歳児	3歳児	4歳以上児	1・2歳児	3歳以上児	
1 北九州市	966	3,481	3,626	2,989	6,221	7,107	9,210	17,283
2 福岡市	2,650	7,520	7,976	7,598	15,107	15,496	22,705	40,851
3 大牟田市	100	415	483	466	1,033	898	1,499	2,497
4 久留米市	417	1,454	1,613	1,600	3,411	3,067	5,011	8,495
5 直方市	96	233	284	229	469	517	698	1,311
6 飯塚市	196	628	686	673	1,354	1,314	2,027	3,537
7 田川市	103	289	304	294	641	593	935	1,631
8 柳川市	76	268	301	372	772	569	1,144	1,789
9 八女市	84	305	331	270	635	636	905	1,625
10 筑後市	87	294	340	327	669	634	996	1,717
11 大川市	41	148	183	171	385	331	556	928
12 行橋市	93	324	330	316	654	654	970	1,717
13 豊前市	19	86	110	101	246	196	347	562
14 中間市	53	136	131	145	276	267	421	741
15 小郡市	83	256	298	308	620	554	928	1,565
16 筑紫野市	142	495	511	492	979	1,006	1,471	2,619
17 春日市	91	362	354	406	754	716	1,160	1,967
18 大野城市	116	534	548	545	1,086	1,082	1,631	2,829
19 宗像市	106	377	415	445	852	792	1,297	2,195
20 太宰府市	79	275	311	317	597	586	914	1,579
21 古賀市	72	252	272	290	553	524	843	1,439
22 福津市	111	350	358	363	715	708	1,078	1,897
23 うきは市	17	112	137	142	329	249	471	737
24 宮若市	31	104	97	129	234	201	363	595
25 嘉麻市	43	130	151	155	356	281	511	835
26 朝倉市	35	200	226	296	695	426	991	1,452
27 みやま市	27	146	190	180	418	336	598	961
28 糸島市	176	481	527	554	1,113	1,008	1,667	2,851
29 那珂川市	62	217	249	267	555	466	822	1,350
30 宇美町	84	157	190	167	347	347	514	945
31 篠栗町	59	160	170	192	403	330	595	984
32 志免町	76	182	200	225	453	382	678	1,136
33 須恵町	39	131	125	175	351	256	526	821
34 新宮町	39	133	123	129	276	256	405	700
35 久山町	9	34	55	39	102	89	141	239
36 粕屋町	88	296	286	295	540	582	835	1,505
37 芦屋町	11	46	55	62	126	101	188	300
38 水巻町	41	135	139	125	270	274	395	710
39 岡垣町	29	108	76	79	149	184	228	441
40 遠賀町	25	60	80	83	170	140	253	418
41 小竹町	2	7	24	21	52	31	73	106
42 鞍手町	11	53	48	58	122	101	180	292
43 桂川町	9	61	76	75	152	137	227	373
44 筑前町	42	140	175	160	307	315	467	824
45 東峰村	1	9	6	11	19	15	30	46
46 大刀洗町	17	128	124	136	269	252	405	674
47 大木町	13	77	85	94	180	162	274	449
48 広川町	22	80	114	102	210	194	312	528
49 香春町	16	37	51	60	104	88	164	268
50 添田町	11	18	31	33	72	49	105	165
51 糸田町	15	28	33	31	82	61	113	189
52 川崎町	21	72	70	80	175	142	255	418
53 大任町	12	48	39	35	91	87	126	225
54 赤村	4	16	9	15	33	25	48	77
55 福智町	45	101	116	125	294	217	419	681
56 苅田町	44	151	160	163	305	311	468	823
57 みやこ町	21	54	66	65	155	120	220	361
58 吉富町	8	36	52	48	104	88	152	248
59 上毛町	15	36	32	48	82	68	130	213
60 築上町	20	48	55	85	168	103	253	376
全県計	7,021	22,514	24,207	23,456	47,892	46,721	71,348	125,090
県域計	2,988	10,059	10,992	11,269	23,153	21,051	34,422	58,461

## 2 申込児童の状況

市町村	認可保育所利用児童数 R							
	0歳児	1歳児	2歳児	3歳児	4歳以上児	1・2歳児	3歳以上児	合計
1 北九州市	562	1,833	2,077	1,975	4,037	3,910	6,012	10,484
2 福岡市	1,979	5,115	5,724	6,318	12,737	10,839	19,055	31,873
3 大牟田市	83	295	314	339	749	609	1,088	1,780
4 久留米市	287	927	1,084	1,155	2,519	2,011	3,674	5,972
5 直方市	61	146	172	147	305	318	452	831
6 飯塚市	110	336	375	388	810	711	1,198	2,019
7 田川市	98	273	296	273	581	569	854	1,521
8 柳川市	56	201	209	242	502	410	744	1,210
9 八女市	72	233	240	253	585	473	838	1,383
10 筑後市	56	194	245	271	564	439	835	1,330
11 大川市	29	85	104	87	232	189	319	537
12 行橋市	41	137	141	164	334	278	498	817
13 豊前市	6	38	44	51	113	82	164	252
14 中間市	33	67	70	90	173	137	263	433
15 小郡市	59	194	209	244	498	403	742	1,204
16 筑紫野市	110	342	401	443	909	743	1,352	2,205
17 春日市	78	286	320	368	740	606	1,108	1,792
18 大野城市	101	376	432	464	930	808	1,394	2,303
19 宗像市	83	316	330	366	706	646	1,072	1,801
20 太宰府市	60	221	244	279	556	465	835	1,360
21 古賀市	5	18	21	29	48	39	77	121
22 福津市	78	193	212	294	606	405	900	1,383
23 うきは市	14	92	111	116	273	203	389	606
24 宮若市	17	59	65	82	147	124	229	370
25 嘉麻市	41	121	134	147	331	255	478	774
26 朝倉市	34	182	201	244	538	383	782	1,199
27 みやま市	14	98	124	127	277	222	404	640
28 糸島市	88	225	276	323	637	501	960	1,549
29 那珂川市	48	151	180	199	407	331	606	985
30 宇美町	33	71	110	121	252	181	373	587
31 篠栗町	31	65	92	101	217	157	318	506
32 志免町	47	128	140	156	327	268	483	798
33 須恵町	10	33	41	49	102	74	151	235
34 新宮町	17	50	49	48	98	99	146	262
35 久山町	9	32	48	38	96	80	134	223
36 粕屋町	72	213	238	254	500	451	754	1,277
37 芦屋町	11	40	44	54	101	84	155	250
38 水巻町	24	80	86	82	186	166	268	458
39 岡垣町	17	32	26	32	72	58	104	179
40 遠賀町	25	59	77	83	169	136	252	413
41 小竹町		1		1	5	1	6	7
42 鞍手町	2	18	15	29	53	33	82	117
43 桂川町	8	56	72	72	144	128	216	352
44 筑前町	35	103	138	139	298	241	437	713
45 東峰村	1	9	6	11	19	15	30	46
46 大刀洗町	17	116	120	133	265	236	398	651
47 大木町	9	56	62	67	143	118	210	337
48 広川町	17	52	73	71	151	125	222	364
49 香春町	16	37	51	60	104	88	164	268
50 添田町	11	18	31	33	71	49	104	164
51 糸田町	15	28	33	31	82	61	113	189
52 川崎町	19	64	63	66	157	127	223	369
53 大任町	12	48	39	35	91	87	126	225
54 赤村	4	16	9	15	33	25	48	77
55 福智町	42	100	105	121	279	205	400	647
56 苅田町	35	122	144	154	298	266	452	753
57 みやこ町	5	12	22	23	49	34	72	111
58 吉富町	7	36	48	44	93	84	137	228
59 上毛町	15	35	31	45	77	66	122	203
60 築上町	20	46	53	81	161	99	242	361
全県計	4,889	14,530	16,421	17,727	36,537	30,951	54,264	90,104
県域計	2,061	6,655	7,536	8,279	17,244	14,191	25,523	41,775



## 2 申込児童の状況

市町村	保育所型認定こども園利用児童数 S							
	0歳児	1歳児	2歳児	3歳児	4歳以上児	1・2歳児	3歳以上児	合計
1 北九州市	212	704	759	649	1,404	1,463	2,053	3,728
2 福岡市	278	747	807	886	1,863	1,554	2,749	4,581
3 大牟田市						0	0	0
4 久留米市	5	23	23	23	54	46	77	128
5 直方市						0	0	0
6 飯塚市	9	30	35	29	55	65	84	158
7 田川市	1	3	2	1	6	5	7	13
8 柳川市				35	72	0	107	107
9 八女市	2	9	11	11	31	20	42	64
10 筑後市	1				1	0	1	2
11 大川市	1	12	13	20	24	25	44	70
12 行橋市	26	106	106	107	239	212	346	584
13 豊前市	3	8	10	9	16	18	25	46
14 中間市						0	0	0
15 小郡市						0	0	0
16 筑紫野市						0	0	0
17 春日市						0	0	0
18 大野城市						0	0	0
19 宗像市	14	25	28	26	48	53	74	141
20 太宰府市						0	0	0
21 古賀市						0	0	0
22 福津市						0	0	0
23 うきは市						0	0	0
24 宮若市						0	0	0
25 嘉麻市						0	0	0
26 朝倉市						0	0	0
27 みやま市	3	11	17	14	24	28	38	69
28 糸島市	37	94	100	107	219	194	326	557
29 那珂川市						0	0	0
30 宇美町	9	18	18	16	36	36	52	97
31 篠栗町						0	0	0
32 志免町	3	6	8	14	28	14	42	59
33 須恵町	4	15	20	31	71	35	102	141
34 新宮町	8	32	39	38	82	71	120	199
35 久山町						0	0	0
36 粕屋町						0	0	0
37 芦屋町						0	0	0
38 水巻町	1	5	6	5	5	11	10	22
39 岡垣町						0	0	0
40 遠賀町						0	0	0
41 小竹町						0	0	0
42 鞍手町						0	0	0
43 桂川町						0	0	0
44 筑前町						0	0	0
45 東峰村						0	0	0
46 大刀洗町			1			1	0	1
47 大木町						0	0	0
48 広川町	4	15	24	25	45	39	70	113
49 香春町						0	0	0
50 添田町						0	0	0
51 糸田町						0	0	0
52 川崎町	2	8	7	14	18	15	32	49
53 大任町						0	0	0
54 赤村						0	0	0
55 福智町						0	0	0
56 苅田町	1	2	5		4	7	4	12
57 みやこ町	16	40	43	38	98	83	136	235
58 吉富町			1		1	1	1	2
59 上毛町		1	1	2	2	2	4	6
60 築上町		2	1	2	4	3	6	9
全県計	640	1,916	2,085	2,102	4,450	4,001	6,552	11,193
県域計	145	442	496	544	1,129	938	1,673	2,756

## 2 申込児童の状況

市町村		幼保連携型認定こども園利用児童数 T							
		0歳児	1歳児	2歳児	3歳児	4歳以上児	1・2歳児	3歳以上児	合計
1	北九州市		2			3	2	3	5
2	福岡市	61	146	162	194	376	308	570	939
3	大牟田市	6	25	29	25	49	54	74	134
4	久留米市	88	307	328	310	643	635	953	1,676
5	直方市	33	80	105	82	164	185	246	464
6	飯塚市	33	109	135	140	327	244	467	744
7	田川市	1					0	0	1
8	柳川市	12	53	83	81	186	136	267	415
9	八女市					1	0	1	1
10	筑後市	13	39	46	47	90	85	137	235
11	大川市	1	2	2	1	1	4	2	7
12	行橋市	13	38	42	41	81	80	122	215
13	豊前市	9	37	54	41	116	91	157	257
14	中間市	12	49	41	44	103	90	147	249
15	小郡市	15	26	26	22	49	52	71	138
16	筑紫野市			1		2	1	2	3
17	春日市						0	0	0
18	大野城市	5	40	68	60	142	108	202	315
19	宗像市	6	20	32	39	69	52	108	166
20	太宰府市	6	15	19	15	30	34	45	85
21	古賀市	60	195	223	222	458	418	680	1,158
22	福津市						0	0	0
23	うきは市	1	19	24	26	56	43	82	126
24	宮若市	10	30	31	47	87	61	134	205
25	嘉麻市		1				1	0	1
26	朝倉市					1	0	1	1
27	みやま市	7	22	27	22	67	49	89	145
28	糸島市	17	67	77	79	173	144	252	413
29	那珂川市	10	51	57	60	140	108	200	318
30	宇美町	6	18	18	19	48	36	67	109
31	篠栗町	5	13	19	21	42	32	63	100
32	志免町	6	12	12	20	39	24	59	89
33	須恵町	23	48	59	86	176	107	262	392
34	新宮町	9	22	21	26	57	43	83	135
35	久山町						0	0	0
36	粕屋町	2	18	15	22	37	33	59	94
37	芦屋町						0	0	0
38	水巻町	8	25	34	35	73	59	108	175
39	岡垣町	6	15	22	34	64	37	98	141
40	遠賀町						0	0	0
41	小竹町	2	6	23	20	47	29	67	98
42	鞍手町	9	35	33	29	69	68	98	175
43	桂川町			2	1	2	2	3	5
44	筑前町						0	0	0
45	東峰村						0	0	0
46	大刀洗町						0	0	0
47	大木町			2			2	0	2
48	広川町		1		1		1	1	2
49	香春町						0	0	0
50	添田町						0	0	0
51	糸田町						0	0	0
52	川崎町						0	0	0
53	大任町						0	0	0
54	赤村						0	0	0
55	福智町					1	0	1	1
56	苅田町						0	0	0
57	みやこ町						0	0	0
58	吉富町	1		3	2	5	3	7	11
59	上毛町						0	0	0
60	築上町						0	0	0
全県計		496	1,586	1,875	1,914	4,074	3,461	5,988	9,945
県域計		347	1,131	1,385	1,410	3,052	2,516	4,462	7,325

## 2 申込児童の状況

市町村	幼稚園型認定こども園利用児童数 U							
	0歳児	1歳児	2歳児	3歳児	4歳以上児	1・2歳児	3歳以上児	合計
1 北九州市	28	154	202	293	686	356	979	1,363
2 福岡市	5	13	22	31	51	35	82	122
3 大牟田市	6	57	131	101	235	188	336	530
4 久留米市	9	84	110	83	164	194	247	450
5 直方市						0	0	0
6 飯塚市	10	71	73	100	157	144	257	411
7 田川市	1	10	2	1	13	12	14	27
8 柳川市		5	2	7	7	7	14	21
9 八女市	7	47	74	6	18	121	24	152
10 筑後市		3	1	2	5	4	7	11
11 大川市	5	35	47	47	102	82	149	236
12 行橋市						0	0	0
13 豊前市						0	0	0
14 中間市						0	0	0
15 小郡市			26	31	67	26	98	124
16 筑紫野市		1				1	0	1
17 春日市						0	0	0
18 大野城市						0	0	0
19 宗像市			6	6	12	6	18	24
20 太宰府市						0	0	0
21 古賀市	1	8	11	25	41	19	66	86
22 福津市	2	26	39	39	90	65	129	196
23 うきは市						0	0	0
24 宮若市						0	0	0
25 嘉麻市	2	6	12	8	23	18	31	51
26 朝倉市		5	12	10	26	17	36	53
27 みやま市	3	14	22	17	50	36	67	106
28 糸島市	9	24	29	30	66	53	96	158
29 那珂川市						0	0	0
30 宇美町						0	0	0
31 篠栗町		10	9	16	30	19	46	65
32 志免町			4	6	16	4	22	26
33 須恵町						0	0	0
34 新宮町		15	12	16	34	27	50	77
35 久山町						0	0	0
36 粕屋町		1	2			3	0	3
37 芦屋町		6	10	8	25	16	33	49
38 水巻町				2	1	0	3	3
39 岡垣町						0	0	0
40 遠賀町					1	0	1	1
41 小竹町						0	0	0
42 鞍手町						0	0	0
43 桂川町						0	0	0
44 筑前町						0	0	0
45 東峰村						0	0	0
46 大刀洗町		1	2	3	4	3	7	10
47 大木町		14	15	27	36	29	63	92
48 広川町						0	0	0
49 香春町						0	0	0
50 添田町						0	0	0
51 糸田町						0	0	0
52 川崎町						0	0	0
53 大任町						0	0	0
54 赤村						0	0	0
55 福智町	3	1	11	4	14	12	18	33
56 苅田町					1	0	1	1
57 みやこ町		2	1	4	8	3	12	15
58 吉富町				2	5	0	7	7
59 上毛町				1	3	0	4	4
60 築上町						0	0	0
全県計	91	613	887	926	1,991	1,500	2,917	4,508
県域計	49	362	553	519	1,090	915	1,609	2,573

## 2 申込児童の状況

市町村		地方裁量型認定こども園利用児童数 V							
		0歳児	1歳児	2歳児	3歳児	4歳以上児	1・2歳児	3歳以上児	合計
1	北九州市	3	27	37	29	58	64	87	154
2	福岡市				4	9	0	13	13
3	大牟田市			1			1	0	1
4	久留米市		5	2	5	1	7	6	13
5	直方市						0	0	0
6	飯塚市						0	0	0
7	田川市						0	0	0
8	柳川市		1	1		1	2	1	3
9	八女市						0	0	0
10	筑後市		1	1			2	0	2
11	大川市	3	11	17	16	26	28	42	73
12	行橋市						0	0	0
13	豊前市						0	0	0
14	中間市						0	0	0
15	小郡市					1	0	1	1
16	筑紫野市	3	11	17	22	49	28	71	102
17	春日市						0	0	0
18	大野城市						0	0	0
19	宗像市				1	1	0	2	2
20	太宰府市					3	0	3	3
21	古賀市						0	0	0
22	福津市						0	0	0
23	うきは市						0	0	0
24	宮若市						0	0	0
25	嘉麻市					1	0	1	1
26	朝倉市		5	8	8	11	13	19	32
27	みやま市						0	0	0
28	糸島市						0	0	0
29	那珂川市						0	0	0
30	宇美町				4	6	0	10	10
31	篠栗町	13	37	39	51	104	76	155	244
32	志免町	2	8	8	10	22	16	32	50
33	須恵町				2	1	0	3	3
34	新宮町						0	0	0
35	久山町						0	0	0
36	粕屋町						0	0	0
37	芦屋町						0	0	0
38	水巻町						0	0	0
39	岡垣町						0	0	0
40	遠賀町						0	0	0
41	小竹町						0	0	0
42	鞍手町						0	0	0
43	桂川町						0	0	0
44	筑前町						0	0	0
45	東峰村						0	0	0
46	大刀洗町						0	0	0
47	大木町	1	1				1	0	2
48	広川町						0	0	0
49	香春町						0	0	0
50	添田町						0	0	0
51	糸田町						0	0	0
52	川崎町						0	0	0
53	大任町						0	0	0
54	赤村						0	0	0
55	福智町						0	0	0
56	苅田町	1				1	0	1	2
57	みやこ町						0	0	0
58	吉富町						0	0	0
59	上毛町						0	0	0
60	築上町						0	0	0
全県計		26	107	131	152	295	238	447	711
県域計		23	75	92	114	227	167	341	531

## 2 申込児童の状況

市町村	幼稚園利用児童数 W							合計
	0歳児	1歳児	2歳児	3歳児	4歳以上児	1・2歳児	3歳以上児	
1 北九州市				3	6	0	9	9
2 福岡市		50	142	1	1	192	2	194
3 大牟田市						0	0	0
4 久留米市			2	10	18	2	28	30
5 直方市						0	0	0
6 飯塚市						0	0	0
7 田川市				18	40	0	58	58
8 柳川市				2	2	0	4	4
9 八女市						0	0	0
10 筑後市						0	0	0
11 大川市						0	0	0
12 行橋市						0	0	0
13 豊前市						0	0	0
14 中間市				3		0	3	3
15 小郡市				2	4	0	6	6
16 筑紫野市						0	0	0
17 春日市			2	8	1	2	9	11
18 大野城市				1	7	0	8	8
19 宗像市						0	0	0
20 太宰府市						0	0	0
21 古賀市				6	1	0	7	7
22 福津市				8	11	0	19	19
23 うきは市						0	0	0
24 宮若市						0	0	0
25 嘉麻市						0	0	0
26 朝倉市				34	118	0	152	152
27 みやま市						0	0	0
28 糸島市				7	11	0	18	18
29 那珂川市						0	0	0
30 宇美町						0	0	0
31 篠栗町						0	0	0
32 志免町				3	10	0	13	13
33 須恵町						0	0	0
34 新宮町						0	0	0
35 久山町				1	2	0	3	3
36 粕屋町				5	2	0	7	7
37 芦屋町						0	0	0
38 水巻町						0	0	0
39 岡垣町			6	10	12	6	22	28
40 遠賀町						0	0	0
41 小竹町						0	0	0
42 鞍手町						0	0	0
43 桂川町				2	6	0	8	8
44 筑前町				1		0	1	1
45 東峰村						0	0	0
46 大刀洗町						0	0	0
47 大木町					1	0	1	1
48 広川町						0	0	0
49 香春町						0	0	0
50 添田町					1	0	1	1
51 糸田町						0	0	0
52 川崎町						0	0	0
53 大任町						0	0	0
54 赤村						0	0	0
55 福智町						0	0	0
56 苅田町				3	1	0	4	4
57 みやこ町						0	0	0
58 吉富町						0	0	0
59 上毛町						0	0	0
60 築上町				2	3	0	5	5
全県計	0	50	152	130	258	202	388	590
県域計	0	0	8	116	233	8	349	357

## 2 申込児童の状況

市町村	家庭的保育事業利用児童数 X							
	0歳児	1歳児	2歳児	3歳児	4歳以上児	1・2歳児	3歳以上児	合計
1 北九州市	10	34	29			63	0	73
2 福岡市		7	7			14	0	14
3 大牟田市						0	0	0
4 久留米市						0	0	0
5 直方市						0	0	0
6 飯塚市						0	0	0
7 田川市						0	0	0
8 柳川市						0	0	0
9 八女市						0	0	0
10 筑後市						0	0	0
11 大川市						0	0	0
12 行橋市						0	0	0
13 豊前市						0	0	0
14 中間市						0	0	0
15 小郡市						0	0	0
16 筑紫野市						0	0	0
17 春日市						0	0	0
18 大野城市						0	0	0
19 宗像市						0	0	0
20 太宰府市						0	0	0
21 古賀市						0	0	0
22 福津市						0	0	0
23 うきは市						0	0	0
24 宮若市						0	0	0
25 嘉麻市						0	0	0
26 朝倉市						0	0	0
27 みやま市						0	0	0
28 糸島市						0	0	0
29 那珂川市						0	0	0
30 宇美町	1	2	3			5	0	6
31 篠栗町						0	0	0
32 志免町						0	0	0
33 須恵町						0	0	0
34 新宮町						0	0	0
35 久山町						0	0	0
36 粕屋町						0	0	0
37 芦屋町						0	0	0
38 水巻町						0	0	0
39 岡垣町						0	0	0
40 遠賀町						0	0	0
41 小竹町						0	0	0
42 鞍手町						0	0	0
43 桂川町						0	0	0
44 筑前町						0	0	0
45 東峰村						0	0	0
46 大刀洗町						0	0	0
47 大木町						0	0	0
48 広川町						0	0	0
49 香春町						0	0	0
50 添田町						0	0	0
51 糸田町						0	0	0
52 川崎町						0	0	0
53 大任町						0	0	0
54 赤村						0	0	0
55 福智町						0	0	0
56 苅田町						0	0	0
57 みやこ町						0	0	0
58 吉富町						0	0	0
59 上毛町						0	0	0
60 築上町						0	0	0
全県計	11	43	39	0	0	82	0	93
県域計	1	2	3	0	0	5	0	6

## 2 申込児童の状況

市町村	小規模保育事業利用児童数 Y							
	0歳児	1歳児	2歳児	3歳児	4歳以上児	1・2歳児	3歳以上児	合計
1 北九州市	67	302	328			630	0	697
2 福岡市	204	864	881			1,745	0	1,949
3 大牟田市						0	0	0
4 久留米市	6	15	17			32	0	38
5 直方市						0	0	0
6 飯塚市						0	0	0
7 田川市						0	0	0
8 柳川市						0	0	0
9 八女市		1				1	0	1
10 筑後市	11	35	36			71	0	82
11 大川市						0	0	0
12 行橋市	11	36	35			71	0	82
13 豊前市						0	0	0
14 中間市	3	15	17	6		32	6	41
15 小郡市	3	12	13			25	0	28
16 筑紫野市	5	18	25			43	0	48
17 春日市						0	0	0
18 大野城市	1	14	18			32	0	33
19 宗像市						0	0	0
20 太宰府市	5	22	24			46	0	51
21 古賀市	3	18	15			33	0	36
22 福津市	15	55	66			121	0	136
23 うきは市						0	0	0
24 宮若市						0	0	0
25 嘉麻市						0	0	0
26 朝倉市						0	0	0
27 みやま市						0	0	0
28 糸島市	14	28	30			58	0	72
29 那珂川市	4	9	12			21	0	25
30 宇美町	15	18	24			42	0	57
31 篠栗町	4	6	6			12	0	16
32 志免町	3	5	6			11	0	14
33 須恵町						0	0	0
34 新宮町						0	0	0
35 久山町						0	0	0
36 粕屋町	3	7	5			12	0	15
37 芦屋町						0	0	0
38 水巻町	6	7	7			14	0	20
39 岡垣町	3	26	10			36	0	39
40 遠賀町						0	0	0
41 小竹町						0	0	0
42 鞍手町						0	0	0
43 桂川町		2	2			4	0	4
44 筑前町	4	17	22			39	0	43
45 東峰村						0	0	0
46 大刀洗町						0	0	0
47 大木町	3	5	5			10	0	13
48 広川町		7	8			15	0	15
49 香春町						0	0	0
50 添田町						0	0	0
51 糸田町						0	0	0
52 川崎町						0	0	0
53 大任町						0	0	0
54 赤村						0	0	0
55 福智町						0	0	0
56 苅田町	4	8	8			16	0	20
57 みやこ町						0	0	0
58 吉富町						0	0	0
59 上毛町						0	0	0
60 築上町						0	0	0
全県計	397	1,552	1,620	6	0	3,172	6	3,575
県域計	120	371	394	6	0	765	6	891

## 2 申込児童の状況

市町村	事業所内保育事業利用児童数 Z							
	0歳児	1歳児	2歳児	3歳児	4歳以上児	1・2歳児	3歳以上児	合計
1 北九州市	4	46	54			100	0	104
2 福岡市	6	37	35			72	0	78
3 大牟田市	1	1				1	0	2
4 久留米市		21	19			40	0	40
5 直方市		3	1			4	0	4
6 飯塚市						0	0	0
7 田川市	2	1	1		1	2	1	5
8 柳川市						0	0	0
9 八女市						0	0	0
10 筑後市	1		1			1	0	2
11 大川市						0	0	0
12 行橋市						0	0	0
13 豊前市						0	0	0
14 中間市			1			1	0	1
15 小郡市	1	3	2			5	0	6
16 筑紫野市						0	0	0
17 春日市						0	0	0
18 大野城市						0	0	0
19 宗像市	1	5	2			7	0	8
20 太宰府市						0	0	0
21 古賀市						0	0	0
22 福津市		9	6	1	1	15	2	17
23 うきは市						0	0	0
24 宮若市	1	6	1			7	0	8
25 嘉麻市		1				1	0	1
26 朝倉市						0	0	0
27 みやま市		1				1	0	1
28 糸島市	1		1			1	0	2
29 那珂川市						0	0	0
30 宇美町			1			1	0	1
31 篠栗町		6	1			7	0	7
32 志免町		2	2			4	0	4
33 須恵町		1				1	0	1
34 新宮町						0	0	0
35 久山町						0	0	0
36 粕屋町	1	3	7			10	0	11
37 芦屋町			1			1	0	1
38 水巻町		2				2	0	2
39 岡垣町		12	6			18	0	18
40 遠賀町						0	0	0
41 小竹町						0	0	0
42 鞍手町						0	0	0
43 桂川町						0	0	0
44 筑前町		1				1	0	1
45 東峰村						0	0	0
46 大刀洗町						0	0	0
47 大木町						0	0	0
48 広川町						0	0	0
49 香春町						0	0	0
50 添田町						0	0	0
51 糸田町						0	0	0
52 川崎町						0	0	0
53 大任町						0	0	0
54 赤村						0	0	0
55 福智町						0	0	0
56 苅田町				1		0	1	1
57 みやこ町						0	0	0
58 吉富町						0	0	0
59 上毛町						0	0	0
60 築上町						0	0	0
全県計	19	161	142	2	2	303	4	326
県域計	9	57	34	2	2	91	4	104



## 2 申込児童の状況

市町村		居宅訪問型保育事業利用児童数 AA							
		0歳児	1歳児	2歳児	3歳児	4歳以上児	1・2歳児	3歳以上児	合計
1	北九州市						0	0	0
2	福岡市					1	0	1	1
3	大牟田市						0	0	0
4	久留米市						0	0	0
5	直方市						0	0	0
6	飯塚市						0	0	0
7	田川市						0	0	0
8	柳川市						0	0	0
9	八女市						0	0	0
10	筑後市						0	0	0
11	大川市						0	0	0
12	行橋市						0	0	0
13	豊前市						0	0	0
14	中間市						0	0	0
15	小郡市						0	0	0
16	筑紫野市						0	0	0
17	春日市						0	0	0
18	大野城市						0	0	0
19	宗像市						0	0	0
20	太宰府市						0	0	0
21	古賀市						0	0	0
22	福津市						0	0	0
23	うきは市						0	0	0
24	宮若市						0	0	0
25	嘉麻市						0	0	0
26	朝倉市						0	0	0
27	みやま市						0	0	0
28	糸島市						0	0	0
29	那珂川市						0	0	0
30	宇美町						0	0	0
31	篠栗町						0	0	0
32	志免町						0	0	0
33	須恵町						0	0	0
34	新宮町						0	0	0
35	久山町						0	0	0
36	粕屋町						0	0	0
37	芦屋町						0	0	0
38	水巻町						0	0	0
39	岡垣町						0	0	0
40	遠賀町						0	0	0
41	小竹町						0	0	0
42	鞍手町						0	0	0
43	桂川町						0	0	0
44	筑前町						0	0	0
45	東峰村						0	0	0
46	大刀洗町						0	0	0
47	大木町						0	0	0
48	広川町						0	0	0
49	香春町						0	0	0
50	添田町						0	0	0
51	糸田町						0	0	0
52	川崎町						0	0	0
53	大任町						0	0	0
54	赤村						0	0	0
55	福智町						0	0	0
56	苅田町						0	0	0
57	みやこ町						0	0	0
58	吉富町						0	0	0
59	上毛町						0	0	0
60	築上町						0	0	0
	全県計	0	0	0	0	1	0	1	1
	県域計	0	0	0	0	0	0	0	0

## 2 申込児童の状況

市町村	特例保育利用児童数 AB							
	0歳児	1歳児	2歳児	3歳児	4歳以上児	1・2歳児	3歳以上児	合計
1 北九州市						0	0	0
2 福岡市					3	0	3	3
3 大牟田市						0	0	0
4 久留米市						0	0	0
5 直方市						0	0	0
6 飯塚市						0	0	0
7 田川市						0	0	0
8 柳川市						0	0	0
9 八女市						0	0	0
10 筑後市						0	0	0
11 大川市						0	0	0
12 行橋市						0	0	0
13 豊前市						0	0	0
14 中間市						0	0	0
15 小郡市						0	0	0
16 筑紫野市						0	0	0
17 春日市						0	0	0
18 大野城市						0	0	0
19 宗像市			2	1	4	2	5	7
20 太宰府市						0	0	0
21 古賀市						0	0	0
22 福津市						0	0	0
23 うきは市						0	0	0
24 宮若市						0	0	0
25 嘉麻市						0	0	0
26 朝倉市						0	0	0
27 みやま市						0	0	0
28 糸島市						0	0	0
29 那珂川市						0	0	0
30 宇美町						0	0	0
31 篠栗町						0	0	0
32 志免町						0	0	0
33 須恵町						0	0	0
34 新宮町		2	2		3	4	3	7
35 久山町						0	0	0
36 粕屋町						0	0	0
37 芦屋町						0	0	0
38 水巻町						0	0	0
39 岡垣町						0	0	0
40 遠賀町						0	0	0
41 小竹町						0	0	0
42 鞍手町						0	0	0
43 桂川町						0	0	0
44 筑前町						0	0	0
45 東峰村						0	0	0
46 大刀洗町						0	0	0
47 大木町						0	0	0
48 広川町						0	0	0
49 香春町						0	0	0
50 添田町						0	0	0
51 糸田町						0	0	0
52 川崎町						0	0	0
53 大任町						0	0	0
54 赤村						0	0	0
55 福智町						0	0	0
56 苅田町						0	0	0
57 みやこ町						0	0	0
58 吉富町						0	0	0
59 上毛町						0	0	0
60 築上町						0	0	0
全県計	0	2	4	1	10	6	11	17
県域計	0	2	4	1	7	6	8	14

## 2 申込児童の状況

市町村		認可化移行運営費支援事業利用児童数 AC							
		0歳児	1歳児	2歳児	3歳児	4歳以上児	1・2歳児	3歳以上児	合計
1	北九州市						0	0	0
2	福岡市						0	0	0
3	大牟田市						0	0	0
4	久留米市						0	0	0
5	直方市						0	0	0
6	飯塚市						0	0	0
7	田川市						0	0	0
8	柳川市						0	0	0
9	八女市						0	0	0
10	筑後市						0	0	0
11	大川市						0	0	0
12	行橋市						0	0	0
13	豊前市						0	0	0
14	中間市						0	0	0
15	小郡市						0	0	0
16	筑紫野市						0	0	0
17	春日市						0	0	0
18	大野城市						0	0	0
19	宗像市						0	0	0
20	太宰府市				2	2	0	4	4
21	古賀市						0	0	0
22	福津市						0	0	0
23	うきは市						0	0	0
24	宮若市						0	0	0
25	嘉麻市						0	0	0
26	朝倉市						0	0	0
27	みやま市						0	0	0
28	糸島市						0	0	0
29	那珂川市						0	0	0
30	宇美町						0	0	0
31	篠栗町						0	0	0
32	志免町						0	0	0
33	須恵町						0	0	0
34	新宮町						0	0	0
35	久山町						0	0	0
36	粕屋町						0	0	0
37	芦屋町						0	0	0
38	水巻町						0	0	0
39	岡垣町						0	0	0
40	遠賀町						0	0	0
41	小竹町						0	0	0
42	鞍手町						0	0	0
43	桂川町						0	0	0
44	筑前町						0	0	0
45	東峰村						0	0	0
46	大刀洗町						0	0	0
47	大木町						0	0	0
48	広川町						0	0	0
49	香春町						0	0	0
50	添田町						0	0	0
51	糸田町						0	0	0
52	川崎町						0	0	0
53	大任町						0	0	0
54	赤村						0	0	0
55	福智町						0	0	0
56	苅田町						0	0	0
57	みやこ町						0	0	0
58	吉富町						0	0	0
59	上毛町						0	0	0
60	築上町						0	0	0
	全県計	0	0	0	2	2	0	4	4
	県域計	0	0	0	2	2	0	4	4

## 2 申込児童の状況

市町村	幼稚園における長時間預かり保育運営支援事業利用児童数 AD							
	0歳児	1歳児	2歳児	3歳児	4歳以上児	1・2歳児	3歳以上児	合計
1 北九州市						0	0	0
2 福岡市						0	0	0
3 大牟田市						0	0	0
4 久留米市						0	0	0
5 直方市						0	0	0
6 飯塚市						0	0	0
7 田川市						0	0	0
8 柳川市						0	0	0
9 八女市						0	0	0
10 筑後市						0	0	0
11 大川市						0	0	0
12 行橋市						0	0	0
13 豊前市						0	0	0
14 中間市						0	0	0
15 小郡市						0	0	0
16 筑紫野市						0	0	0
17 春日市						0	0	0
18 大野城市						0	0	0
19 宗像市						0	0	0
20 太宰府市			1	3		1	3	4
21 古賀市						0	0	0
22 福津市						0	0	0
23 うきは市						0	0	0
24 宮若市						0	0	0
25 嘉麻市						0	0	0
26 朝倉市						0	0	0
27 みやま市						0	0	0
28 糸島市						0	0	0
29 那珂川市						0	0	0
30 宇美町						0	0	0
31 篠栗町				1	10	0	11	11
32 志免町						0	0	0
33 須恵町						0	0	0
34 新宮町						0	0	0
35 久山町						0	0	0
36 粕屋町						0	0	0
37 芦屋町						0	0	0
38 水巻町						0	0	0
39 岡垣町						0	0	0
40 遠賀町						0	0	0
41 小竹町						0	0	0
42 鞍手町						0	0	0
43 桂川町						0	0	0
44 筑前町						0	0	0
45 東峰村						0	0	0
46 大刀洗町						0	0	0
47 大木町						0	0	0
48 広川町						0	0	0
49 香春町						0	0	0
50 添田町						0	0	0
51 糸田町						0	0	0
52 川崎町						0	0	0
53 大任町						0	0	0
54 赤村						0	0	0
55 福智町						0	0	0
56 苅田町						0	0	0
57 みやこ町						0	0	0
58 吉富町						0	0	0
59 上毛町						0	0	0
60 築上町						0	0	0
全県計	0	0	1	4	10	1	14	15
県域計	0	0	1	4	10	1	14	15

## 2 申込児童の状況

市町村	企業主導型保育事業利用児童数 AE							
	0歳児	1歳児	2歳児	3歳児	4歳以上児	1・2歳児	3歳以上児	合計
1 北九州市		12	14	3	2	26	5	31
2 福岡市	3	89	55	36	3	144	39	186
3 大牟田市	4	37	8	1		45	1	50
4 久留米市	1	20	7	1	1	27	2	30
5 直方市						0	0	0
6 飯塚市	29	65	62	14	4	127	18	174
7 田川市		2	3	1		5	1	6
8 柳川市	8	8	6	5	2	14	7	29
9 八女市						0	0	0
10 筑後市	2	11	7	6	8	18	14	34
11 大川市	1	2				2	0	3
12 行橋市						0	0	0
13 豊前市	1	3	2		1	5	1	7
14 中間市				1		0	1	1
15 小郡市	1	3	11	2		14	2	17
16 筑紫野市		8	11	8	4	19	12	31
17 春日市	1	15	14	11	5	29	16	46
18 大野城市		9	4	1		13	1	14
19 宗像市		3	2	1	1	5	2	7
20 太宰府市	2		6	8	2	6	10	18
21 古賀市						0	0	0
22 福津市		15	8	7	1	23	8	31
23 うきは市						0	0	0
24 宮若市		5				5	0	5
25 嘉麻市		1	5		1	6	1	7
26 朝倉市	1	8	5		1	13	1	15
27 みやま市						0	0	0
28 糸島市		4	2	1	4	6	5	11
29 那珂川市						0	0	0
30 宇美町	2	1	4			5	0	7
31 篠栗町						0	0	0
32 志免町	1	3	5	7	6	8	13	22
33 須恵町		4	1	3		5	3	8
34 新宮町						0	0	0
35 久山町						0	0	0
36 粕屋町	2	9	1	2		10	2	14
37 芦屋町						0	0	0
38 水巻町						0	0	0
39 岡垣町		3				3	0	3
40 遠賀町						0	0	0
41 小竹町			1			1	0	1
42 鞍手町						0	0	0
43 桂川町	1	2				2	0	3
44 筑前町				1		0	1	1
45 東峰村						0	0	0
46 大刀洗町		3				3	0	3
47 大木町		1	1			2	0	2
48 広川町	1	5	9	5	14	14	19	34
49 香春町						0	0	0
50 添田町						0	0	0
51 糸田町						0	0	0
52 川崎町						0	0	0
53 大任町						0	0	0
54 赤村						0	0	0
55 福智町						0	0	0
56 苅田町		1				1	0	1
57 みやこ町						0	0	0
58 吉富町						0	0	0
59 上毛町						0	0	0
60 築上町			1			1	0	1
全県計	61	352	255	125	60	607	185	853
県域計	57	231	179	85	54	410	139	606

## 2 申込児童の状況

市町村	地方単独保育施設利用児童数 AF							
	0歳児	1歳児	2歳児	3歳児	4歳以上児	1・2歳児	3歳以上児	合計
1 北九州市						0	0	0
2 福岡市						0	0	0
3 大牟田市						0	0	0
4 久留米市		3	5	3	1	8	4	12
5 直方市						0	0	0
6 飯塚市						0	0	0
7 田川市						0	0	0
8 柳川市						0	0	0
9 八女市						0	0	0
10 筑後市						0	0	0
11 大川市						0	0	0
12 行橋市						0	0	0
13 豊前市						0	0	0
14 中間市						0	0	0
15 小郡市						0	0	0
16 筑紫野市		7	6	1	7	13	8	21
17 春日市						0	0	0
18 大野城市						0	0	0
19 宗像市						0	0	0
20 太宰府市						0	0	0
21 古賀市						0	0	0
22 福津市						0	0	0
23 うきは市						0	0	0
24 宮若市						0	0	0
25 嘉麻市						0	0	0
26 朝倉市						0	0	0
27 みやま市						0	0	0
28 糸島市						0	0	0
29 那珂川市						0	0	0
30 宇美町						0	0	0
31 篠栗町						0	0	0
32 志免町						0	0	0
33 須恵町						0	0	0
34 新宮町						0	0	0
35 久山町						0	0	0
36 粕屋町						0	0	0
37 芦屋町						0	0	0
38 水巻町						0	0	0
39 岡垣町						0	0	0
40 遠賀町						0	0	0
41 小竹町						0	0	0
42 鞍手町						0	0	0
43 桂川町						0	0	0
44 筑前町						0	0	0
45 東峰村						0	0	0
46 大刀洗町						0	0	0
47 大木町						0	0	0
48 広川町						0	0	0
49 香春町						0	0	0
50 添田町						0	0	0
51 糸田町						0	0	0
52 川崎町						0	0	0
53 大任町						0	0	0
54 赤村						0	0	0
55 福智町						0	0	0
56 苅田町						0	0	0
57 みやこ町						0	0	0
58 吉富町						0	0	0
59 上毛町						0	0	0
60 築上町						0	0	0
全県計	0	10	11	4	8	21	12	33
県域計	0	7	6	1	7	13	8	21

## 2 申込児童の状況

市町村	求職活動中のうち、求職活動を休止している者 AG							合計
	0歳児	1歳児	2歳児	3歳児	4歳以上児	1・2歳児	3歳以上児	
1 北九州市	7	23	27	8	4	50	12	69
2 福岡市			1		1	1	1	2
3 大牟田市						0	0	0
4 久留米市	1	2	2	2		4	2	7
5 直方市						0	0	0
6 飯塚市						0	0	0
7 田川市						0	0	0
8 柳川市						0	0	0
9 八女市						0	0	0
10 筑後市						0	0	0
11 大川市						0	0	0
12 行橋市						0	0	0
13 豊前市						0	0	0
14 中間市						0	0	0
15 小郡市						0	0	0
16 筑紫野市	3	8	4	2		12	2	17
17 春日市						0	0	0
18 大野城市						0	0	0
19 宗像市						0	0	0
20 太宰府市						0	0	0
21 古賀市						0	0	0
22 福津市	1	1				1	0	2
23 うきは市	1		2			2	0	3
24 宮若市						0	0	0
25 嘉麻市						0	0	0
26 朝倉市						0	0	0
27 みやま市						0	0	0
28 糸島市						0	0	0
29 那珂川市						0	0	0
30 宇美町		10	4			14	0	14
31 篠栗町	1	9	1	2		10	2	13
32 志免町						0	0	0
33 須恵町		7				7	0	7
34 新宮町						0	0	0
35 久山町						0	0	0
36 粕屋町						0	0	0
37 芦屋町						0	0	0
38 水巻町						0	0	0
39 岡垣町						0	0	0
40 遠賀町			1			1	0	1
41 小竹町						0	0	0
42 鞍手町						0	0	0
43 桂川町						0	0	0
44 筑前町						0	0	0
45 東峰村						0	0	0
46 大刀洗町						0	0	0
47 大木町						0	0	0
48 広川町						0	0	0
49 香春町						0	0	0
50 添田町						0	0	0
51 糸田町						0	0	0
52 川崎町						0	0	0
53 大任町						0	0	0
54 赤村						0	0	0
55 福智町						0	0	0
56 苅田町		4	2	1		6	1	7
57 みやこ町						0	0	0
58 吉富町						0	0	0
59 上毛町						0	0	0
60 築上町						0	0	0
全県計	14	64	44	15	5	108	20	142
県域計	6	39	14	5	0	53	5	64

## 2 申込児童の状況

市町村	特定の保育園等を希望している者 AH							合計
	0歳児	1歳児	2歳児	3歳児	4歳以上児	1・2歳児	3歳以上児	
1 北九州市	42	213	90	29	21	303	50	395
2 福岡市	58	294	134	127	58	428	185	671
3 大牟田市						0	0	0
4 久留米市	19	39	14	8	10	53	18	90
5 直方市	2	4	6			10	0	12
6 飯塚市	5	17	6	2	1	23	3	31
7 田川市						0	0	0
8 柳川市						0	0	0
9 八女市	3	15	6			21	0	24
10 筑後市	3	11	3	1	1	14	2	19
11 大川市						0	0	0
12 行橋市	2	7	6	3		13	3	18
13 豊前市						0	0	0
14 中間市	5	4	2	1		6	1	12
15 小郡市	2	10	9	5	1	19	6	27
16 筑紫野市	17	66	40	15	8	106	23	146
17 春日市	6	38	17	19	8	55	27	88
18 大野城市	9	95	26	19	7	121	26	156
19 宗像市	2	8	13	5	11	21	16	39
20 太宰府市	4	9	16	10	4	25	14	43
21 古賀市	1	6	2	6	5	8	11	20
22 福津市	3	31	27	14	6	58	20	81
23 うきは市	1	1				1	0	2
24 宮若市	3	4				4	0	7
25 嘉麻市						0	0	0
26 朝倉市						0	0	0
27 みやま市						0	0	0
28 糸島市	8	26	12	7	3	38	10	56
29 那珂川市		6		8	8	6	16	22
30 宇美町	18	7	5	7	5	12	12	42
31 篠栗町	2	5	3			8	0	10
32 志免町	5	10	11	9	5	21	14	40
33 須恵町	2	22	4	4	1	26	5	33
34 新宮町		1		1	2	1	3	4
35 久山町			6		4	6	4	10
36 粕屋町	8	45	18	12	1	63	13	84
37 芦屋町						0	0	0
38 水巻町	2	16	6	1	5	22	6	30
39 岡垣町	1		1	2		1	2	4
40 遠賀町			2			2	0	2
41 小竹町						0	0	0
42 鞍手町						0	0	0
43 桂川町		1				1	0	1
44 筑前町	2	16	15	19	9	31	28	61
45 東峰村						0	0	0
46 大刀洗町		8	1			9	0	9
47 大木町						0	0	0
48 広川町						0	0	0
49 香春町						0	0	0
50 添田町						0	0	0
51 糸田町						0	0	0
52 川崎町						0	0	0
53 大任町						0	0	0
54 赤村						0	0	0
55 福智町						0	0	0
56 苅田町	3	14	1	4		15	4	22
57 みやこ町						0	0	0
58 吉富町						0	0	0
59 上毛町						0	0	0
60 築上町						0	0	0
全県計	238	1,049	502	338	184	1,551	522	2,311
県域計	119	503	264	174	95	767	269	1,155



## 2 申込児童の状況

市町村	育児休業中の者 AI							合計
	0歳児	1歳児	2歳児	3歳児	4歳以上児	1・2歳児	3歳以上児	
1 北九州市	31	131	9			140	0	171
2 福岡市	56	158	6	1	4	164	5	225
3 大牟田市						0	0	0
4 久留米市	1	8				8	0	9
5 直方市						0	0	0
6 飯塚市						0	0	0
7 田川市						0	0	0
8 柳川市						0	0	0
9 八女市						0	0	0
10 筑後市						0	0	0
11 大川市	1	1				1	0	2
12 行橋市						0	0	0
13 豊前市						0	0	0
14 中間市		1				1	0	1
15 小郡市	2	8	2	1		10	1	13
16 筑紫野市	4	24		1		24	1	29
17 春日市	6	23	1			24	0	30
18 大野城市						0	0	0
19 宗像市						0	0	0
20 太宰府市	2	8	1			9	0	11
21 古賀市	2	7		2		7	2	11
22 福津市	12	20				20	0	32
23 うきは市						0	0	0
24 宮若市						0	0	0
25 嘉麻市						0	0	0
26 朝倉市						0	0	0
27 みやま市						0	0	0
28 糸島市	2	13				13	0	15
29 那珂川市						0	0	0
30 宇美町			2			2	0	2
31 篠栗町	3	8				8	0	11
32 志免町	9	8	4			12	0	21
33 須恵町		1				1	0	1
34 新宮町	5	11				11	0	16
35 久山町		2	1			3	0	3
36 粕屋町						0	0	0
37 芦屋町						0	0	0
38 水巻町						0	0	0
39 岡垣町		4				4	0	4
40 遠賀町		1				1	0	1
41 小竹町						0	0	0
42 鞍手町						0	0	0
43 桂川町						0	0	0
44 筑前町	1	3				3	0	4
45 東峰村						0	0	0
46 大刀洗町						0	0	0
47 大木町						0	0	0
48 広川町						0	0	0
49 香春町						0	0	0
50 添田町						0	0	0
51 糸田町						0	0	0
52 川崎町						0	0	0
53 大任町						0	0	0
54 赤村						0	0	0
55 福智町						0	0	0
56 苅田町						0	0	0
57 みやこ町						0	0	0
58 吉富町						0	0	0
59 上毛町						0	0	0
60 築上町						0	0	0
全県計	137	440	26	5	4	466	9	612
県域計	49	143	11	4	0	154	4	207

## 2 申込児童の状況

市町村	待機児童数(Q-(R~AI)) AJ							
	0歳児	1歳児	2歳児	3歳児	4歳以上児	1・2歳児	3歳以上児	合計
1 北九州市						0	0	0
2 福岡市						0	0	0
3 大牟田市						0	0	0
4 久留米市						0	0	0
5 直方市						0	0	0
6 飯塚市						0	0	0
7 田川市						0	0	0
8 柳川市						0	0	0
9 八女市						0	0	0
10 筑後市						0	0	0
11 大川市						0	0	0
12 行橋市				1		0	1	1
13 豊前市						0	0	0
14 中間市						0	0	0
15 小郡市				1		0	1	1
16 筑紫野市		10	6			16	0	16
17 春日市						0	0	0
18 大野城市						0	0	0
19 宗像市						0	0	0
20 太宰府市						0	0	0
21 古賀市						0	0	0
22 福津市						0	0	0
23 うきは市						0	0	0
24 宮若市						0	0	0
25 嘉麻市						0	0	0
26 朝倉市						0	0	0
27 みやま市						0	0	0
28 糸島市						0	0	0
29 那珂川市						0	0	0
30 宇美町		12	1			13	0	13
31 篠栗町		1				1	0	1
32 志免町						0	0	0
33 須恵町						0	0	0
34 新宮町						0	0	0
35 久山町						0	0	0
36 粕屋町						0	0	0
37 芦屋町						0	0	0
38 水巻町						0	0	0
39 岡垣町	2	16	5	1	1	21	2	25
40 遠賀町						0	0	0
41 小竹町						0	0	0
42 鞍手町						0	0	0
43 桂川町						0	0	0
44 筑前町						0	0	0
45 東峰村						0	0	0
46 大刀洗町						0	0	0
47 大木町						0	0	0
48 広川町						0	0	0
49 香春町						0	0	0
50 添田町						0	0	0
51 糸田町						0	0	0
52 川崎町						0	0	0
53 大任町						0	0	0
54 赤村						0	0	0
55 福智町						0	0	0
56 苅田町						0	0	0
57 みやこ町						0	0	0
58 吉富町						0	0	0
59 上毛町						0	0	0
60 築上町						0	0	0
全県計	2	39	12	3	1	51	4	57
県域計	2	39	12	3	1	51	4	57

## 2 申込児童の状況

市町村	利用児童数((R~V)+(X~AA))								待機児童 発生率	待機児童 発生率 (詳細)
	0歳児	1歳児	2歳児	3歳児	4歳以上児	1・2歳児	3歳以上児	合計		
1 北九州市	886	3,102	3,486	2,946	6,188	6,588	9,134	16,608	0.0%	0.00%
2 福岡市	2,533	6,929	7,638	7,433	15,037	14,567	22,470	39,570	0.0%	0.00%
3 大牟田市	96	378	475	465	1,033	853	1,498	2,447	0.0%	0.00%
4 久留米市	395	1,382	1,583	1,576	3,381	2,965	4,957	8,317	0.0%	0.00%
5 直方市	94	229	278	229	469	507	698	1,299	0.0%	0.00%
6 飯塚市	162	546	618	657	1,349	1,164	2,006	3,332	0.0%	0.00%
7 田川市	103	287	301	275	601	588	876	1,567	0.0%	0.00%
8 柳川市	68	260	295	365	768	555	1,133	1,756	0.0%	0.00%
9 八女市	81	290	325	270	635	615	905	1,601	0.0%	0.00%
10 筑後市	82	272	330	320	660	602	980	1,664	0.0%	0.00%
11 大川市	39	145	183	171	385	328	556	923	0.0%	0.00%
12 行橋市	91	317	324	312	654	641	966	1,698	0.1%	0.06%
13 豊前市	18	83	108	101	245	191	346	555	0.0%	0.00%
14 中間市	48	131	129	140	276	260	416	724	0.0%	0.00%
15 小郡市	78	235	276	297	615	511	912	1,501	0.1%	0.06%
16 筑紫野市	118	372	444	465	960	816	1,425	2,359	0.6%	0.61%
17 春日市	78	286	320	368	740	606	1,108	1,792	0.0%	0.00%
18 大野城市	107	430	518	524	1,072	948	1,596	2,651	0.0%	0.00%
19 宗像市	104	366	398	438	836	764	1,274	2,142	0.0%	0.00%
20 太宰府市	71	258	287	294	589	545	883	1,499	0.0%	0.00%
21 古賀市	69	239	270	276	547	509	823	1,401	0.0%	0.00%
22 福津市	95	283	323	334	697	606	1,031	1,732	0.0%	0.00%
23 うきは市	15	111	135	142	329	246	471	732	0.0%	0.00%
24 宮若市	28	95	97	129	234	192	363	583	0.0%	0.00%
25 嘉麻市	43	129	146	155	355	275	510	828	0.0%	0.00%
26 朝倉市	34	192	221	262	576	413	838	1,285	0.0%	0.00%
27 みやま市	27	146	190	180	418	336	598	961	0.0%	0.00%
28 糸島市	166	438	513	539	1,095	951	1,634	2,751	0.0%	0.00%
29 那珂川市	62	211	249	259	547	460	806	1,328	0.0%	0.00%
30 宇美町	64	127	174	160	342	301	502	867	1.4%	1.38%
31 篠栗町	53	137	166	189	393	303	582	938	0.1%	0.10%
32 志免町	61	161	180	206	432	341	638	1,040	0.0%	0.00%
33 須恵町	37	97	120	168	350	217	518	772	0.0%	0.00%
34 新宮町	34	119	121	128	271	240	399	673	0.0%	0.00%
35 久山町	9	32	48	38	96	80	134	223	0.0%	0.00%
36 粕屋町	78	242	267	276	537	509	813	1,400	0.0%	0.00%
37 芦屋町	11	46	55	62	126	101	188	300	0.0%	0.00%
38 水巻町	39	119	133	124	265	252	389	680	0.0%	0.00%
39 岡垣町	26	85	64	66	136	149	202	377	5.7%	5.67%
40 遠賀町	25	59	77	83	170	136	253	414	0.0%	0.00%
41 小竹町	2	7	23	21	52	30	73	105	0.0%	0.00%
42 鞍手町	11	53	48	58	122	101	180	292	0.0%	0.00%
43 桂川町	8	58	76	73	146	134	219	361	0.0%	0.00%
44 筑前町	39	121	160	139	298	281	437	757	0.0%	0.00%
45 東峰村	1	9	6	11	19	15	30	46	0.0%	0.00%
46 大刀洗町	17	117	123	136	269	240	405	662	0.0%	0.00%
47 大木町	13	76	84	94	179	160	273	446	0.0%	0.00%
48 広川町	21	75	105	97	196	180	293	494	0.0%	0.00%
49 香春町	16	37	51	60	104	88	164	268	0.0%	0.00%
50 添田町	11	18	31	33	71	49	104	164	0.0%	0.00%
51 糸田町	15	28	33	31	82	61	113	189	0.0%	0.00%
52 川崎町	21	72	70	80	175	142	255	418	0.0%	0.00%
53 大任町	12	48	39	35	91	87	126	225	0.0%	0.00%
54 赤村	4	16	9	15	33	25	48	77	0.0%	0.00%
55 福智町	45	101	116	125	294	217	419	681	0.0%	0.00%
56 苅田町	41	132	157	155	304	289	459	789	0.0%	0.00%
57 みやこ町	21	54	66	65	155	120	220	361	0.0%	0.00%
58 吉富町	8	36	52	48	104	88	152	248	0.0%	0.00%
59 上毛町	15	36	32	48	82	68	130	213	0.0%	0.00%
60 築上町	20	48	54	83	165	102	248	370	0.0%	0.00%
全県計	6,569	20,508	23,200	22,829	47,350	43,708	70,179	120,456	0.0%	0.05%
県域計	2,755	9,095	10,493	10,874	22,744	19,588	33,618	55,961	0.1%	0.10%

#### IV 保育所等整備実績市町村内訳（令和5年度）

##### （2，3号児）定員増 実績

市町村	定員増	就学前教育・保育施設整備交付金				安心こども基金 (保育所緊急整備)		保育対策総合支援事業費補助金 (小規模保育改修) (賃貸物件改修)			
		創設		(増)改築		増改築		改修		改修	
		施設	定員増	施設	定員増	施設	定員増	施設	定員増	施設	定員増
1 北九州市	20			3	20						
2 福岡市	50			4	50						
3 大牟田市	10			1	10						
4 久留米市	43			2	43						
5 直方市	15			2	15						
6 飯塚市	0										
7 田川市	0										
8 柳川市	26	1	26								
9 八女市	10			2	10						
10 筑後市	0										
11 大川市	0										
12 行橋市	0										
13 豊前市	5			1	5						
14 中間市	0										
15 小郡市	0										
16 筑紫野市	0										
17 春日市	0										
18 大野城市	0										
19 宗像市	40			1	40						
20 太宰府市	0										
21 古賀市	10			1	10						
22 福津市	0										
23 うきは市	0										
24 宮若市	0										
25 嘉麻市	0										
26 朝倉市	0										
27 みやま市	0			1	0						
28 糸島市	10			1	10						
29 那珂川市	0										
30 宇美町	0										
31 篠栗町	0										
32 志免町	0										
33 須恵町	0										
34 新宮町	0										
35 久山町	0										
36 粕屋町	0										
37 芦屋町	0										
38 水巻町	0										
39 岡垣町	60	1	60								
40 遠賀町	0										
41 小竹町	0										
42 鞍手町	0										
43 桂川町	19	1	19								
44 筑前町	0										
45 東峰村	0										
46 大刀洗町	0										
47 大木町	0										
48 広川町	1			1	1						
49 香春町	0										
50 添田町	0										
51 糸田町	0										
52 川崎町	0										
53 大任町	0										
54 赤村	0										
55 福智町	0										
56 苅田町	0										
57 みやこ町	0										
58 吉富町	1	0	0	1	1						
59 上毛町	0										
60 築上町	0										
合計	320	3	105	21	215	0	0	0	0	0	0

# V 届出保育施設（県所管）一覧（令和6年度）

403

令和6年4月1日現在

市町村名	番号	施設の名称	設置法人	施設の種類	基準適合施設		休 止 中
						証明発行年月日	
大牟田市	1	大牟田病院ふたば保育園	(独) 国立病院機構				
	2	すこやか保育園	(医) 静光園	企業主導型	○	H30.5.24	
	3	てとてのたまご	(医) C L S すがはら	企業主導型	○	H31.2.27	
	4	ありじゅくきっず	(株) ブラッスル	企業主導型	○	H31.2.26	
	5	マリアゆめのもり保育園	(学) 大牟田聖マリア学園	企業主導型	○	H31.2.27	
	6	大牟田市立病院院内保育所	(地独) 大牟田市立病院		○	H31.2.26	
	7	託児所 ひまわり	(福) 恩賜財団済生会支部				
	8	天領キッズ保育園	(一社) 福岡県社会保険医療協会		○	R5.2.1	
	9	umin	個人	居宅訪問型	○	R5.12.11	
	10	託児所 リフレイル	(一社) リフレッシュ&スマイル				
	11	キッズライン	個人	居宅訪問型			
直方市	1	託児施設「おひさま」	(公社) 直方市シルバー人材センター		○	R4.7.29	
	2	企業内保育所もちだんご村保育園	(株) もち吉	企業主導型	○	R3.5.27	
	3	ひなた保育所	(医) 健明会	企業主導型	○	R1.6.27	
	4	キッズライン	個人	居宅訪問型			○
飯塚市	1	飯塚記念病院託児所	(医) 豊永会		○	R5.2.28	
	2	飯塚病院院内保育施設ぴーとる	(株) 麻生		○	R2.11.20	
	3	飯塚市立病院保育室プチ・キッズ	(公社) 地域医療振興協会		○	R3.5.27	
	4	きんせい幼稚舎	個人		○	R4.3.16	
	5	F S C 託児所	(株) 福岡ソフトウェアセンター		○	H30.9.10	
	6	企業内託児所「タカハキッズルーム」	タカハ機工(株)		○	R6.1.10	
	7	花梨保育園	(福) いずみ福祉会	企業主導型	○	R1.6.27	
	8	ゆうき保育園	エニーコーポレーション(株)	企業主導型	○	R2.11.20	
	9	くぬぎ保育園	(福) 櫛会	企業主導型	○	R2.2.7	
	10	さくら保育園	(医) 宮嶋医院	企業主導型	○	R5.9.22	
	11	飯塚ママ保育園	(一社) つなぐいのち	企業主導型	○	R3.5.27	
	12	むつみ保育園	(福) 庄内福祉会	企業主導型	○	R4.8.10	
	13	ひよこ保育園	エニーコーポレーション(株)	企業主導型	○	R2.11.20	
	14	幸袋らぶはーと保育園	(株) らぶはーと	企業主導型	○	R3.11.30	
	15	かぐらだ保育園	(医) 洗心会	企業主導型	○	R6.1.10	
	16	子育てサポートセンターくれよん	(福) グリーンコープ	居宅訪問型	○	R6.4.1	
	17	ローシャルキッズ飯塚	ザ・ハーモニー(株)	企業主導型	○	R3.11.30	
	18	飯塚川津ママ保育園	一般社団法人つなぐいのち	企業主導型	○	R4.7.29	
	19	飯塚北らぶはーと保育園	(株) らぶはーと	企業主導型	○	R4.7.29	
	20	プティット飯塚保育園	(株) ヤクルト山陽	企業主導型	○	R5.7.5	
田川市	1	社会保険田川病院 託児所あおぞら	(一社) 福岡県社会保険医療協会		○	R3.12.24	
	2	のびのびスクエア	(株) ヒューマンライン九州	企業主導型	○	R2.11.13	
柳川市	1	一般社団法人無名舎こどもの家	一般社団法人無名舎こどもの家				
	2	一時預かり託児施設「すくすく」	(公社) 柳川市シルバー人材センター				○
	3	いきいき保育園	(株) 伸宅	企業主導型	○	R1.7.12	
	4	みつばち保育園	(医) 柳川滋恵会	企業主導型	○	R1.11.25	
	5	子育てサポートセンター愛・あい	(福) グリーンコープ	居宅訪問型			
	6	キズナシッター	個人	居宅訪問型			
八女市	1	公立八女総合病院院内保育所フルール	公立八女総合病院企業団				
	2	陽だまり保育園	(福) 明和会	企業主導型	○	R2.9.23	
	3	ひまわり保育所	(医) 慶仁会		○	R1.6.28	
	4	キッズライン	個人	居宅訪問型			○
筑後市	1	ぶどうの樹 げんき塾	(医) 城戸医院	企業主導型	○	H31.3.6	
	2	そおう保育園	(福) 幸輪福祉会	企業主導型	○	H31.3.6	
	3	太陽の家 にじいろこども園 筑後	(株) アクセス・ジャパン・コーポレーション	企業主導型	○	R1.7.30	
	4	きっずハウス	(地独) 筑後市立病院		○	R5.2.1	
	5	あおぞら保育園	(有) 内藤建設	企業主導型	○	R5.8.31	
大川市	1	認定こども園 高邦キッズハウス	(福) 高邦福祉会	地方裁量型	○	H30.8.8	
	2	ここ和保育園	(有) ハートフル	企業主導型	○	R1.6.28	
	3	ひまわり保育園	(医) 福田病院		○	R5.3.2	
	4	個人	個人	居宅訪問型	○	R5.12.12	
	5	木の香園児童支援センター	(社) 大川市福祉会				

市町村名	番号	施設の名称	設置法人	施設の種類	基準適合施設		休止中
						証明発行年月日	
行橋市	1	ベビーホーム ANGEL	(一社) ベビーホームエンゼル		○	H18. 6. 30	
	2	なかよし託児園	個人		○	H19. 4. 10	
	3	子育てサポートセンターChis(チーズ)	(学) 戸早学園		○	H18. 6. 28	
	4	野菊ワイワイキッズ	(学) 椋本学園		○	R3. 8. 27	
	5	そらいろ保育園	(株) 西日本ソリューションズ	企業主導型	○	R2. 9. 30	
	6	行橋保育所	北九州ヤクルト販売(株)		○	R3. 8. 16	
	7	ひよこ園	(医) 翠会		○	R4. 6. 13	
豊前市	1	福の樹保育園	松本工業(株)	企業主導型	○	H31. 3. 14	
	2	キッズパーク	個人	居宅訪問型			
中間市	1	ウエルキッズ	(株) 西日本医療福祉総合センター	企業主導型	○	R1. 6. 27	
小郡市	1	こぐま子どもの家	(福) こぐま福祉会	企業主導型	○	R1. 7. 5	
	2	小郡みずずの森保育園	(社) 長生会	企業主導型	○	H31. 2. 28	
	3	シルバー人材センターの託児ルーム	(公社) 小郡大刀洗広域シルバー人材センター				
	4	小郡大刀洗広域シルバー人材センター	(公社) 小郡大刀洗広域シルバー人材センター	居宅訪問型			
	5	すくすく園	(医) シマダ		○	R2. 10. 5	
筑紫野市	1	うめのみ園	個人		○	H22. 11. 16	
	2	中央もくば保育園	(一社) 木馬舎		○	H23. 1. 26	
	3	認定こども園 バディスポーツ幼稚園	(株) BUDDY	地方裁量型	○	H17. 12. 8	
	4	(株) 保育所原田のぞみ園	(株) 保育所原田のぞみ園		○	H28. 4. 11	○
	5	ちびはる保育園	(株) クアドリフォリオ		○	H17. 12. 8	
	6	あおぞら保育所ちくし園	個人		○	H18. 1. 23	
	7	明日香の園	個人		○	H17. 4. 1	
	8	シルバーほほえみ	(公社) 筑紫野市シルバー人材センター		○	H21. 9. 1	
	9	(株) リラック mama	(株) リラック mama		○	R4. 9. 2	
	10	事業所内託児所 ぼっぼ園	(医) 牧和会				○
	11	このゆびとまれ	(有) 祐拓開		○	R5. 11. 17	
	12	そよご保育園	(学) 福岡大学		○	R4. 2. 22	
	13	おむすび保育園	個人		○	R6. 3. 7	
	14	キッズ・キッズ筑紫野	(有) キッズ・プランニング	企業主導型	○	R2. 3. 11	
	15	にこにこ保育園	(医) 小西第一病院	企業主導型	○	R1. 6. 24	
	16	筑紫野市シルバー人材センター	(公社) 筑紫野市シルバー人材センター	居宅訪問型	○	R6. 3. 18	
	17	Chibi haru ZERO-ONE	(株) stand by	企業主導型	○	R2. 8. 20	
	18	せいわの社 おとのわ保育園	(医) せいわ会	企業主導型	○	R3. 6. 4	
	19	木馬こども園	(株) 木馬こども園	企業主導型	○	R2. 3. 16	
	20	ピースこども保育園	Riche(株)	企業主導型	○	R4. 2. 22	
	21	こどもの園こひつじ	(一社) 子羊会	企業主導型	○	R4. 9. 14	
	22	企業主導型保育所 美しが丘のぞみ園	(株) 保育所原田のぞみ園	企業主導型	○	R4. 9. 1	
	23	キッズライン	個人	居宅訪問型			○
	24	Baby room 濱さんち	個人		○	R6. 1. 29	
	25	第二木馬こども園	(株) 木馬こども園	企業主導型	○	R5. 4. 14	
	26	ひまりキッズ保育園	(株) NOKYD	企業主導型	○	R5. 8. 4	
	27	AMAYAMAほいくえん	(医) みらい筑紫野病院	企業主導型	○	R6. 3. 7	
	28	BUDDY GSA International School	(株) B. I. S. A.				
	29	キッズライン	個人	居宅訪問型			
	30	ほっこり保育園桜台	個人				
	1	とまと保育園	個人		○	H29. 5. 11	
	2	キッズクラブひまわり保育園	個人		○	H18. 2. 8	
	3	イーザーピーズイーイングリッシュ保育園	個人		○	H19. 3. 27	
	4	春日つぼみ保育園	(一社) 鈴音会		○	H25. 10. 24	
	5	春日西保育所(ヤクルト)	中央福岡ヤクルト販売(株)		○	R5. 4. 14	
	6	ひまわり保育園	(医) 徳州会		○	R4. 9. 15	
	7	院内保育所ばるーん	(医) 春成会		○	H30. 5. 17	
	8	風の谷保育園	個人		○	H28. 11. 11	
	9	うたうイルカ下白水保育園	(株) CHEEK		○	H29. 5. 19	○
	10	風の谷保育園 白水ヶ丘	(一社) 空の森	企業主導型	○	R3. 8. 16	
	11	風の谷保育園 乳児部	(株) 風の谷	企業主導型	○	R4. 9. 1	
	12	オハナ保育園	(同) SURIARU	企業主導型	○	R4. 9. 14	
	13	春日あおぞら保育園	(一社) 鈴音会	企業主導型	○	R2. 3. 16	

市町村名	番号	施設の名称	設置法人	施設の種類	基準適合施設		休止中	
						証明発行年月日		
春日市	14	春日駅前なないろ保育園	(株) 司創育	企業主導型	○	R3. 6. 2		
	15	こもれび保育園	(株) アンジェルクム	企業主導型	○	R1. 8. 2		
	16	上白水保育園	(有) 華林堂調剤薬局	企業主導型	○	R5. 4. 10		
	17	春日保育所	(医) 明徳会	企業主導型	○	R2. 1. 14		
	18	風の谷はらっぱ保育園	(株) 風の谷	企業主導型	○	R3. 8. 16		
	19	子育てマイスター春日	マイスターグループ春日	居宅訪問型				
	20	梨の実保育園	(株) Garage M's	企業主導型	○	R2. 3. 16		
	21	Locomm保育園惣利園	(株) Locomm	企業主導型	○	R5. 8. 4		
	22	保育所ちびっこランド春日大通り園	東和物産(株)	企業主導型	○	R5. 4. 14		
	23	こころ保育園	(株) 一葉	企業主導型	○	R2. 8. 20		
	24	ひので保育園	(株) ナカケン	企業主導型	○	R5. 8. 4		
	25	春日市シルバー人材センター	(公社) 春日市シルバー人材センター	居宅訪問型				
	26	キッズライン	個人	居宅訪問型				
	27	キッズライン	個人	居宅訪問型			○	
	28	にじの森保育園	(株) CHEEK	企業主導型	○	R4. 9. 14		
	29	オハナ保育園一の谷	(同) SURIARU		○	R6. 1. 29		
	30	キッズライン	個人	居宅訪問型	○	R6. 3. 18		
	31	桜ヶ丘保育園	(福) 徳和会		○	R6. 1. 4		
	32	クロム保育園	(株) アンジェルクム					
	33	ベビーシッターAmi	個人	居宅訪問型			○	
	34	キッズパーク	個人	居宅訪問型				
	大野城市	1	松武キッズアカデミー下大利保育園	(株) 成香		○	H19. 12. 17	
		2	おひさま保育園	(一社) まどか学園		○	H21. 6. 3	
		3	雑餉隈保育所(ヤクルト)	中央福岡ヤクルト販売(株)		○	R4. 9. 13	
		4	乙金病院内保育所(マーブル保育園)	(医) 同仁会		○	R4. 2. 22	
		5	松武キッズアカデミー 大野城保育園	(株) 成香		○	H27. 6. 3	
		6	こゆ保育園	(株) 大心		○	H30. 5. 29	
		7	(株) リラックmama 大野城店	(株) リラックmama		○	R4. 9. 13	
		8	Kids Gardenル・タンデ	(医) はなだ歯科クリニック		○	R5. 8. 4	
		9	月の浦保育園	(一社) まどか学園	企業主導型	○	H30. 5. 30	
		10	おおりん保育園	(医) 十全会	企業主導型	○	R4. 9. 2	
		11	ふよう保育園	(医) 芙蓉会	企業主導型	○	R4. 9. 2	
		12	イオンゆめみらい保育園乙金	イオン九州(株)	企業主導型	○	R4. 9. 2	
		13	大池さんしょう保育園	三省製薬(株)	企業主導型	○	R3. 9. 1	
14		クオーレリッコ しもおおり保育園	(株) SIC	企業主導型	○	R2. 3. 16		
15		東大利保育園	(株) 成香	企業主導型	○	R2. 8. 28		
16		ぼかぼか保育園(大野城園)	(一社) 子育て支援の会ぼかぼか	企業主導型	○	R1. 8. 20		
17		リョーユー保育園	(株) リョーユーパン	企業主導型	○	R2. 3. 11		
18		第2このみ保育園	(特非) このみスマイルキッズサポート	企業主導型	○	R2. 3. 27		
19		なないろ保育園	(一社) なないろ会	企業主導型	○	R4. 9. 2		
20		キッズライン	個人	居宅訪問型	○	R6. 3. 18		
21		プレスクールふくろう園	(株) アシュラン		○	R5. 4. 10		
22		特定医療法人社団三光会 託児所	特定医療法人社団 三光会					
23		富世学舎	(株) 富世	企業主導型	○	R5. 4. 27		
24		with たいが保育園	(株) UP FIELD	企業主導型	○	R5. 4. 12		
25		あいうえ保育園かすがばる	ありさんプロ(株)	企業主導型	○	R3. 7. 28		
26		せんだんの丘保育園	(株) シンクロファーマネット14	企業主導型	○	R3. 10. 4		
27		下大利駅前保育園	(株) 成香	企業主導型	○	R5. 4. 14		
28		キッズライン	個人	居宅訪問型				
29		おひさま第2保育園	(一社) まどか学園	企業主導型	○	R5. 4. 14		
30		キッズライン	個人	居宅訪問型				
31		晴天Room	個人		○	R6. 1. 25		
32		福岡訪問保育 ayusitter	個人	居宅訪問型	○	R6. 3. 18		
33		ひだまり保育園	(一社) 空の森					

市町村名	番号	施設の名称	設置法人	施設の種類	基準適合施設		休止中
						証明発行年月日	
宗像市	1	託児所チャイルドハウス	個人		○	H24. 5. 10	
	2	あかま森の子保育園	森の子K&K(株)		○	H28. 5. 19	
	3	なかよし保育園	(福) 静かの海	企業主導型	○	R4. 10. 11	
	4	むなかたスター保育園	(株) 西九州店舗システム	企業主導型	○	R1. 6. 27	
	5	じゆうがおかほいくえん	(株) Pine Tail	企業主導型	○	R2. 11. 20	
	6	東郷託児所(ヤクルト)	福岡ヤクルト販売(株)				
	7	なかよし保育園	(社) 宗像医師会				
	8	大島へき地保育所	宗像市(福) 紅葉会		○	R5. 10. 18	
	9	Caren保育園くりえいと	(株) ChouChou	企業主導型	○	R4. 7. 29	
太宰府市	1	あいわ保育園	個人		○	H30. 8. 21	○
	2	こひつじ保育園	個人		○	H18. 2. 8	
	3	(特非) 森ん子共同保育園	(特非) 森ん子共同保育園		○	H26. 12. 1	
	4	丸山病院 ピノキオ保育所	(医) 恵山会		○	R5. 4. 14	
	5	松武キッズアカデミー 通古賀保育園	(株) HS建工		○	H29. 5. 24	
	6	つなごうみんなの手	個人	居宅訪問型	○	R6. 3. 18	
	7	五条駅前保育園	個人		○	R5. 7. 5	
	8	おひさまがおかほいくえん	三角商事(株)	企業主導型	○	R4. 9. 2	
	9	はっぴい保育園	ハッピーワールド(同)	企業主導型	○	R2. 2. 26	
	10	太宰府ひまわり保育園	(株) クリエイト	企業主導型	○	R4. 3. 16	
	11	キッズライン	個人	居宅訪問型	○	R6. 3. 18	
	12	ありんこ保育園	(一社) なでしこ会	企業主導型	○	R6. 1. 29	
	13	水城保育所(ヤクルト)	中央福岡ヤクルト販売(株)		○	R4. 3. 16	
	14	子育てサポートセンター ほっぺ	(福) グリーンコープ	居宅訪問型	○	R6. 4. 1	
	15	第二あいわ保育園	(株) あいわ保育園	企業主導型	○	R3. 9. 3	
	16	いなほ保育園	(福) 吉野福祉会	企業主導型	○	R6. 3. 7	
	17	キッズライン(古澤)	個人	居宅訪問型	○	R6. 3. 18	
古賀市	1	日吉こども園	(学) すずき学園		○	R1. 9. 30	
	2	森のぼかぼか保育園	(学) すずき学園	企業主導型	○	H31. 1. 17	
	3	大富保育園	(株) 大富	企業主導型	○	R3. 5. 24	
	4	はにかむ保育園	(株) 西部技研	企業主導型	○	R3. 3. 29	
	5	にこにここども園	(学) すずき学園	企業主導型	○	R3. 7. 28	
	6	あゆみ保育園	(独) 国立病院機構		○	H21. 5. 21	
	7	みのり保育園	(医) 聖恵会		○	R2. 3. 16	
	8	キッズライン	個人	居宅訪問型			
	9	キッズライン	個人	居宅訪問型			
	10	キッズライン	個人	居宅訪問型			
	11	キッズライン	個人	居宅訪問型	○	R6. 3. 18	
	12	キッズライン	個人	居宅訪問型	○	R6. 3. 18	
	13	キズナシッター	個人	居宅訪問型	○	R6. 3. 18	
福津市	1	双葉中央保育園	個人		○	H18. 3. 15	
	2	福津うみがめ保育園	(有) リバティ		○	H19. 7. 2	
	3	孝明保育園	個人		○	H20. 2. 27	
	4	太陽保育所	個人		○	H18. 6. 19	
	5	たんぼぼこども園	(特非) 賢治の学校ふくおか		○	H20. 10. 7	
	6	保育施設おひさまえん	個人		○	H22. 3. 26	
	7	すわ保育園本館	(株) 山根産業	企業主導型	○	R4. 7. 29	
	8	すわ保育園	(株) 山根産業	企業主導型	○	R4. 7. 29	
	9	福津市シルバー人材センター	(公社) 福津市シルバー人材センター	居宅訪問型			
	10	保育施設ひまきの森	(医) 水光会	企業主導型	○	H30. 5. 22	
	11	日蔭野うみがめ保育園	(有) リバティ	企業主導型	○	R3. 12. 15	
	12	日蔭野うみがめ保育園未満児園	(有) リバティ	企業主導型	○	R3. 12. 15	
	13	ひまわり保育園	(株) サンチャイルド	企業主導型	○	R3. 3. 1	
	14	東福岡病院託児所	(有) 宗玄		○	R5. 9. 22	
	15	福岡託児所(ヤクルト)	福岡ヤクルト販売(株)				
	16	キッズライン	個人	居宅訪問型	○	R6. 4. 1	
	17	子育てサポートセンター ぶらんこ	(福) グリーンコープ	居宅訪問型	○	R6. 4. 1	
	18	野いちごさくらんぼ子ども園	個人		○	R4. 4. 20	
	19	キッズライン	個人	居宅訪問型	○	R6. 4. 1	



市町村名	番号	施設の名称	設置法人	施設の種類	基準適合施設		休止中
						証明発行年月日	
	20	うみのぼかぼか保育園	(学) すずき学園	企業主導型	○	R4. 7. 29	
	21	Caren保育園福津	(株) ChouChou	企業主導型	○	R4. 4. 6	
	22	福津おひさま保育園	(特非) ライブリーワン	企業主導型	○	R5. 12. 11	
	23	スマイルシッター優輝	個人	居宅訪問型	○	R6. 4. 1	
	24	キッズライン	個人	居宅訪問型			
	25	ふくつライオン保育園	(株) 風雅	企業主導型	○	R5. 12. 11	
	26	キッズライン	個人	居宅訪問型			
うきは市	27	キッズライン	個人	居宅訪問型			
	1	クローバー保育園	(株) 福岡電化商事	企業主導型	○	R1. 12. 12	
	2	筑後川温泉病院院内託児所	(医) 向陽会				
宮若市	3	筑後吉井こころホスピタル託児施設 ちゅーりっぷ園	特定医療法人社団 宗仁会		○	R3. 11. 19	
	1	ひよこ保育園	(医) 相生会		○	R3. 1. 22	
	2	かさまつ保育園いきいきキッズパーク	トヨタ自動車九州(株)	企業主導型	○	R2. 12. 28	
	3	ぼたぼた園	(株) PTR	企業主導型	○	R3. 12. 15	
	4	びーず保育園	(株) スリーピースフード	企業主導型	○	R2. 12. 28	
	5	いきいき保育園	(株) スリーピースホーム	企業主導型	○	R4. 7. 29	
	6	ぼたぼた園2	(株) PTR	企業主導型	○	R4. 7. 29	
7	若宮物流センター	グリーンコープ生活協同組合連合会					
嘉麻市	1	いなつきハッピーほいくえん	(株) 新生堂薬局	企業主導型	○	R5. 9. 28	
朝倉市	1	認定こども園どれみ保育園	(有) ドレミ保育園	地方裁量型	○	H22. 5. 31	
	2	田子森むすび保育園	個人				
	3	ドラモリ保育園	(株) ドラッグストアモリ	企業主導型	○	H31. 2. 28	
	4	朝倉医師会病院 きらきら保育園	(一社) 朝倉医師会		○	R3. 11. 19	
	5	朝倉健生病院内保育所	(医) 医王会		○	R6. 2. 28	
	6	甘木中央病院託児所	(医) 俊聖会		○	R2. 11. 27	
	7	甘木保育所(ヤクルト)	中央福岡ヤクルト販売(株)				
	8	ピッコロ保育園	(医) きたの小児科医院	企業主導型	○	R5. 2. 1	
	9	キッズライン	個人	居宅訪問型	○	R5. 12. 11	
みやま市	1	キッズハウス ヨコクラ	(医) 弘恵会				
糸島市	1	姫島託児所	個人		○	R6. 4. 1	
	2	みつばちおうちえん	みつばちおうちえん		○	R5. 4. 10	
	3	キッズライン	個人	居宅訪問型			○
	4	ひまり保育園	(医) 恵真会	企業主導型	○	R5. 4. 27	
	5	あつる保育園	(株) 森山建材	企業主導型	○	R2. 4. 21	
	6	個人	個人	居宅訪問型			○
	7	可也病院 保育所	(医) 桜珠会				
	8	糸島保育所(ヤクルト)	中央福岡ヤクルト販売(株)		○	R4. 9. 1	
	9	キッズライン	個人	居宅訪問型			○
	10	まんまるくらし園	個人				
	11	はたえ保育園	(株) 福岡不動産	企業主導型	○	R3. 9. 1	
	12	エリア伊都グローバル保育園	(一財) 伊都日本振興会	企業主導型	○	R6. 1. 29	
	13	前原西あわーず保育園	(株) WINGS	企業主導型	○	R4. 9. 1	
	14	ぱびよん保育園 糸島	(株) TSUBAKI	企業主導型	○	R5. 8. 4	
	15	ふくうみ野あそび子ども園	(株) 三和美研	企業主導型	○	R6. 1. 25	
	16	あつる保育園 伊都の社	(株) 森山建材	企業主導型	○	R5. 4. 14	
	17	キズナシッター	個人	居宅訪問型			
	18	子ども園まほろば	個人				
	19	ケアファインダーLina	個人	居宅訪問型			○
	20	はな保育園	(一社) 福岡伊都国際文化交流協会				
	21	自主保育園おひさまのわっか	おひさま遊ぼう会				

市町村名	番号	施設の名称	設置法人	施設の種類	基準適合施設		休止中
						証明発行年月日	
那珂川市	1	どんぐり保育園	個人		○	H18. 2. 16	○
	2	K i D' s ・ K i s s 博多みなみ保育園	(一社) みなみの風学園		○	H23. 1. 25	
	3	リリィ保育園	個人		○	R4. 4. 5	
	4	託児所たんぼぼ	(福) 那珂川福祉会		○	R5. 9. 14	
	5	那珂川保育所(ヤクルト)	中央福岡ヤクルト販売(株)		○	R4. 9. 2	
	6	げんきっこ かななわ保育園	(株) 一葉		○	H29. 5. 11	○
	7	クオーレリッコ なかがわ保育園	(株) S I C	企業主導型	○	R2. 2. 26	
	8	ふくろうの森保育園	(株) C H E E K	企業主導型	○	R2. 2. 26	
	9	くりのみ保育園	(一社) やまもも会	企業主導型	○	R2. 3. 27	
	10	ひとは保育園	(株) 一葉	企業主導型	○	R3. 8. 16	
	11	風の谷のはら保育園	(株) 風の谷	企業主導型	○	R3. 9. 3	
	12	みなみの風保育園	(一社) みなみの風学園	企業主導型	○	R2. 10. 5	
	13	子育てサポートセンター チューリップ	(福) グリーンコープ	居宅訪問型	○	R6. 4. 1	
	14	キッズライン	個人	居宅訪問型			○
	15	C o z y r o o m	個人		○	R6. 3. 7	
	16	仲よし保育園	(医) 喜徳会	企業主導型	○	R6. 1. 29	
	17	どんぐり保育園	(一社) やまもも会	企業主導型	○	R5. 8. 4	
	18	Baby-Sitter Arch	個人	居宅訪問型			
	19	キッズライン	個人	居宅訪問型			
	20	KIDSLINE	個人	居宅訪問型			
	21	キズナシッター	個人	居宅訪問型			
宇美町	1	認定こども園テムニーズENGLISHスクール	(株) エル・シー・エー	地方裁量型	○	H18. 2. 3	
	2	朝陽こどもえん	個人		○	R5. 4. 12	
	3	岡部病院保育所	(医) 廣徳会		○	R3. 7. 28	
	4	c h a n 2 3 キッズプロジェクト	個人	居宅訪問型			○
	5	キッズライン	個人	居宅訪問型			
	6	キッズライン	個人	居宅訪問型			
	7	キッズライン	個人	居宅訪問型	○	R6. 3. 18	
篠栗町	1	認定こども園キッズドリーム幼児園	(特非) ぽっけ	地方裁量型	○	H17. 12. 26	
	2	認定こども園あすなろ保育園	(一社) 清水会	地方裁量型	○	H18. 4. 1	
	3	あおぞら園 子どもの家(若杉園)	個人		○	H29. 7. 25	
	4	篠栗病院保育所 どんぐり	(医) 井上会		○	R5. 4. 14	
	5	篠栗託児所	福岡ヤクルト販売(株)				○
	6	くすくす託児	個人	居宅訪問型			
志免町	1	みなみの風こども園	企業組合オフィス21(ツーワン)	地方裁量型	○	H21. 3. 11	
	2	第二みなみざと保育園	(一社) げんきっず口	企業主導型	○	H30. 2. 6	
	3	みなみの風ファミリー保育園	企業組合オフィス21(ツーワン)	企業主導型	○	R3. 1. 13	
	4	シティーラインにじいろ保育園	(株) シティーライン	企業主導型	○	H30. 12. 20	
	5	イオンゆめみらい保育園福岡東	イオン九州(株)	企業主導型	○	R1. 5. 23	
	6	企業主導型 ラズリ保育園	(有) M. G. S	企業主導型	○	R1. 6. 19	
	7	みなみの風花と緑の保育園	企業組合オフィス21(ツーワン)	企業主導型	○	R2. 2. 26	
	8	鉄道公園前保育所	篠原製本(株)	企業主導型	○	R5. 4. 21	
	9	とみよ保育園 K A S U Y A	(株) 富世	企業主導型	○	R2. 8. 20	
	10	ワンダー保育園	(株) こどもワールド	企業主導型	○	R2. 2. 26	
	11	くじら保育園	(株) K J R	企業主導型	○	R2. 3. 30	
	12	ハピネス保育園 志免ビレッジ	アイリンクス(株)	企業主導型	○	R5. 4. 19	
	13	のびのび保育園志免園	(株) ten	企業主導型	○	R5. 4. 12	
	14	さかえだ保育園	(株) 澤州会				
	15	野ぶどう保育園	(株) 野ぶどう		○	R5. 4. 12	
	16	志免託児所	福岡ヤクルト販売(株)				
	17	キッズライン	個人	居宅訪問型	○	R6. 3. 18	
	18	キッズライン・キズナシッター	個人	居宅訪問型			
	19	キッズライン	個人	居宅訪問型			
	20	キッズライン	個人	居宅訪問型			
	21	キッズパーク	個人	居宅訪問型			

市町村名	番号	施設の名称	設置法人	施設の種類	基準適合施設		休止中
						証明発行年月日	
須恵町	1	にじいろ保育園	(株) Live Forward		○	H19. 1. 12	
	2	ナサの森保育園	ナサ工業 (株)	企業主導型	○	R4. 9. 9	
	3	にじいろ保育園 ベビーハウス	(株) Live Forward	企業主導型	○	R6. 3. 7	
	4	須恵ふたば保育園	篠原製本 (株)	企業主導型	○	R6. 1. 25	
	5	須恵元気保育園	(株) 澁州会				
	6	託児所ひまわり園	(医) 社団正信会		○	R6. 1. 25	
	7	すこやか保育園	(医) 成雅会		○	R5. 4. 14	
	8	須恵町シルバー人材センター	(公社) 須恵町シルバー人材センター	居宅訪問型			
新宮町	1	セントマーク私立保育園	個人				
	2	新宮保育園	(一社) 祐実会		○	H17. 12. 26	
	3	新宮中央保育園	個人		○	H30. 5. 10	
	4	あじや保育園ALPHA~アロハ~	あじやエンタープライズ (株)	企業主導型	○	H30. 12. 17	
	5	Caren保育園新宮北	個人		○	R5. 4. 14	
	6	野外幼児教育「しんぐう里山ようちえん」	(特非) ふくおか森の学校		○	R4. 9. 7	
	7	新宮たんぼぼ保育園	(一社) 祐実会	企業主導型	○	R4. 9. 8	
	8	第2新宮保育園	(一社) 祐実会	企業主導型	○	R5. 4. 14	
	9	CECIプリスクール 新宮校	(株) Pricar				
	10	新宮町立相島保育所	新宮町		○	R2. 7. 16	
	11	新宮託児所	福岡ヤクルト販売 (株)				
	12	スモーランド	イケア・ジャパン (株)				
	13	新宮町シルバー人材センター	(公社) 新宮町シルバー人材センター	居宅訪問型			
	14	キッズライン	個人	居宅訪問型	○	R6. 3. 18	
	15	キズナシッター	個人	居宅訪問型			○
久山町	1	久山みそら保育園	(一社) 優和会		○	H25. 1. 8	
	2	せいこく保育園	(宗) 清谷寺		○	H23. 11. 17	○
	3	園内託児所「こひつじ」	(福) バプテスト心身障害児 (者) を守る会		○	R4. 9. 15	
粕屋町	1	森の木こども園	個人		○	H18. 9. 22	
	2	あおぞら園 子どもの家 (長者原園)	個人		○	H29. 7. 25	
	3	天使のはね保育園	個人		○	H20. 9. 18	
	4	キッズルーム くじらぐも	個人		○	R3. 6. 4	
	5	クレイン保育園	(医) 青洲会	企業主導型	○	R1. 7. 24	
	6	ポケット保育園	ポケットカンパニー (株)	企業主導型	○	R3. 6. 2	
	7	桃梨保育園	(株) ゼネラルアサヒ	企業主導型	○	R1. 8. 2	
	8	粕屋仲原コスモス保育園	(福) コスモス聖会	企業主導型	○	R2. 4. 21	
	9	長者原げんき保育園	(福) 州鶴会	企業主導型	○	R3. 6. 2	
	10	いきいき保育園	(福) 三活会	企業主導型	○	R6. 1. 25	
	11	イフジ産業託児所	イフジ産業 (株)		○	R4. 9. 2	
	12	キッズライン	個人	居宅訪問型			○
	13	キッズライン	個人	居宅訪問型			○
	14	キッズライン	個人	居宅訪問型			
芦屋町	1	このは保育園	(有) ミラクル	企業主導型	○	R4. 9. 20	
水巻町	1	マリア子どもの家	(宗) カトリック福岡司教区	企業主導型	○	R2. 11. 20	
	2	水北第一病院託児所	(医) 水北会		○	R4. 8. 10	
	3	キッズルーム	(福) 福祉松快園		○	R3. 5. 27	
岡垣町	1	乳幼児施設おとぎのいえ	(学) 岡垣第一幼稚学園				
	2	岡垣町シルバー人材センター	(公社) 岡垣町シルバー人材センター	居宅訪問型			
	3	キッズライン	個人	居宅訪問型	○	R6. 4. 1	
	4	なかよし保育園	(福) つつみ会	企業主導型	○	R4. 7. 29	
	5	キッズライン	個人	居宅訪問型	○	R6. 4. 1	
遠賀町	1	キッズステーション ひびき	(福) 孝徳会	企業主導型	○	R2. 1. 7	
	2	遠賀託児所 (ヤクルト)	福岡ヤクルト販売 (株)				○
	3	モクセイ保育園	(有) 刀根電機工業所	企業主導型	○	R5. 8. 9	
鞍手町	1	ひまわり保育園	(福) 鞍手児童福祉会	企業主導型	○	R2. 12. 14	
筑前町	1	じょんやま保育園	(福) 長生会	企業主導型	○	H31. 3. 22	
	2	太刀洗病院託児所	特定医療法人社団 弘医会				
	3	筑前光のもり保育園	富士観光バス (株)	企業主導型	○	R5. 2. 1	
	4	そらまめ保育園	個人		○	R5. 6. 8	
	5	キズナシッター、キッズライン	個人	居宅訪問型	○	R5. 12. 8	

市町村名	番号	施設の名称	設置法人	施設の種類	基準適合施設		休止中
						証明発行年月日	
大刀洗町	1	きつずる一む あいあい	(福) 慈愛会		○	R1. 12. 12	
	2	みらいとわ保育園	(有) 池田重機建材	企業主導型	○	R4. 4. 18	
大木町	1	キズナシッター	個人	居宅訪問型			
広川町	1	託児所こもれびの家	(特非) こもれびの家		○	H20. 12. 18	
	2	はなまる保育園	(医) 八女発心会	企業主導型	○	R1. 6. 28	
	3	広川幼稚園 トコトコはうす	(学) 八女学院		○	R6. 1. 29	
糸田町	1	キッズライン	個人	居宅訪問型			
福智町	1	きらら保育園	(医) 恵和会		○	R2. 7. 15	
苅田町	1	託児所 さくらんぼ	(福) 光和苑				
	2	いちご園	個人		○	H26. 7. 10	
	3	つぼみ保育園	(学) 戸早学園	企業主導型	○	R2. 7. 16	
	4	小波瀬病院たんぼぼ保育所	(医) 陽明会		○	R2. 7. 15	
築上町	1	aira	個人	居宅訪問型	○	R4. 12. 27	
計	403				313		24

(※ 計のうち各分類ごとの計)

企業主導型	160				160	0
居宅訪問型	78				27	14
地方裁量型認可	7				7	0
その他	158				119	10

## VI 市町村別補助金活用状況一覧（令和5年度実績）

### 1 保育対策総合支援事業費補助金

市町村	保育士資格取得支援事業		保育士試験追加 実施支援事業	保育士養成施設 に対する就職促 進支援事業	保育士宿舎借 り 上げ支援事業	保育人材等就 職・交流支援事 業
	保育士資格取得 支援事業	保育士試験によ る資格取得支援 事業				
1 北九州市					○	
2 福岡市						
3 大牟田市						
4 久留米市						
5 直方市						
6 飯塚市						○
7 田川市						
8 柳川市						
9 八女市						
10 筑後市						
11 大川市						
12 行橋市						
13 豊前市						
14 中間市						
15 小郡市						
16 筑紫野市						
17 春日市						
18 大野城市						
19 宗像市					○	○
20 太宰府市						
21 古賀市					○	
22 福津市					○	
23 うきは市						
24 宮若市						
25 嘉麻市						
26 朝倉市						
27 みやま市						
28 糸島市						
29 那珂川市						
30 宇美町						
31 篠栗町						
32 志免町						
33 須恵町						
34 新宮町						
35 久山町						
36 粕屋町						○
37 芦屋町						
38 水巻町						
39 岡垣町						
40 遠賀町						
41 小竹町						
42 鞍手町						
43 桂川町						
44 筑前町						
45 東峰村						
46 大刀洗町						
47 大木町						
48 広川町						
49 香春町						
50 添田町						
51 糸田町						
52 川崎町						
53 大任町						
54 赤村						
55 福智町						
56 苅田町						
57 みやこ町						
58 吉富町						
59 上毛町						
60 築上町						
合計	0	0	0	0	4	3
(R4実績)	(0)	(0)	(0)	(0)	(3)	(2)

市町村	保育体制強化事業	保育補助者雇上強化事業	若手保育士や保育事業者等への巡回支援事業	保育士・保育所支援センター設置運営事業	保育士・保育の現場の魅力発信事業
1 北九州市	○		○	○	
2 福岡市	○		○	○	○
3 大牟田市					
4 久留米市				○	
5 直方市	○				
6 飯塚市	○	○			
7 田川市		○			
8 柳川市		○			
9 八女市	○	○			
10 筑後市					
11 大川市	○				
12 行橋市	○	○			
13 豊前市					
14 中間市					
15 小郡市					
16 筑紫野市		○			
17 春日市	○	○			
18 大野城市					
19 宗像市		○	○		
20 太宰府市		○			
21 古賀市		○			
22 福津市					
23 うきは市	○				
24 宮若市	○	○			
25 嘉麻市	○	○			
26 朝倉市		○			
27 みやま市					
28 糸島市		○			
29 那珂川市					
30 宇美町					
31 篠栗町					
32 志免町					
33 須恵町					
34 新宮町					
35 久山町					
36 粕屋町		○			
37 芦屋町	○	○			
38 水巻町	○	○			
39 岡垣町		○			
40 遠賀町					
41 小竹町					
42 鞍手町					
43 桂川町	○	○			
44 筑前町	○	○			
45 東峰村					
46 大刀洗町	○				
47 大木町		○			
48 広川町					
49 香春町					
50 添田町					
51 糸田町	○	○			
52 川崎町	○	○			
53 大任町		○			
54 赤村	○				
55 福智町	○	○			
56 苅田町	○	○			
57 みやこ町		○			
58 吉富町					
59 上毛町					
60 築上町	○	○			
合計	22	28	3	3	1
(R4実績)	(19)	(28)	(2)	(3)	(1)

市町村	保育所等改修費等支援事業				
	賃貸物件による 保育所等改修費 等	小規模保育改修 費等	認可化移行改修 費等	家庭的保育改修 費等	幼稚園長時間預 かり保育改修費 等
1 北九州市					
2 福岡市					
3 大牟田市					
4 久留米市					
5 直方市					
6 飯塚市					
7 田川市					
8 柳川市					
9 八女市					
10 筑後市					
11 大川市					
12 行橋市					
13 豊前市					
14 中間市					
15 小郡市					
16 筑紫野市					
17 春日市					
18 大野城市					
19 宗像市					
20 太宰府市					
21 古賀市					
22 福津市					
23 うきは市					
24 宮若市					
25 嘉麻市					
26 朝倉市					
27 みやま市					
28 糸島市					
29 那珂川市					
30 宇美町					
31 篠栗町					
32 志免町					
33 須恵町					
34 新宮町					
35 久山町					
36 粕屋町		○			
37 芦屋町					
38 水巻町					
39 岡垣町					
40 遠賀町					
41 小竹町					
42 鞍手町					
43 桂川町					
44 筑前町					
45 東峰村					
46 大刀洗町					
47 大木町					
48 広川町					
49 香春町					
50 添田町					
51 糸田町					
52 川崎町					
53 大任町					
54 赤村					
55 福智町					
56 苅田町					
57 みやこ町					
58 吉富町					
59 上毛町					
60 築上町					
合計	0	1	0	0	0
(R4実績)	(0)	(3)	(0)	(0)	(0)

1 保育対策総合支援事業費補助金

市町村	都市部保育所等賃借料等支援事業		認可化移行のための支援事業		民有地マッチング事業	
	都市部保育所等賃借料支援事業	保育所設置促進事業	移行可能性調査、移行等助言指導	認可化移行移転費等支援事業	マッチング支援、候補地等確保支援	地域連携コーディネーターの配置支援
1 北九州市						
2 福岡市						
3 大牟田市						
4 久留米市						
5 直方市						
6 飯塚市						
7 田川市						
8 柳川市						
9 八女市						
10 筑後市						
11 大川市						
12 行橋市						
13 豊前市						
14 中間市						
15 小郡市						
16 筑紫野市						
17 春日市						
18 大野城市						
19 宗像市						
20 太宰府市						
21 古賀市						
22 福津市						
23 うきは市						
24 宮若市						
25 嘉麻市						
26 朝倉市						
27 みやま市						
28 糸島市						
29 那珂川市						
30 宇美町						
31 篠栗町						
32 志免町						
33 須恵町						
34 新宮町						
35 久山町						
36 粕屋町						
37 芦屋町						
38 水巻町						
39 岡垣町						
40 遠賀町						
41 小竹町						
42 鞍手町						
43 桂川町						
44 筑前町						
45 東峰村						
46 大刀洗町						
47 大木町						
48 広川町						
49 香春町						
50 添田町						
51 糸田町						
52 川崎町						
53 大任町						
54 赤村						
55 福智町						
56 苅田町						
57 みやこ町						
58 吉富町						
59 上毛町						
60 築上町						
合計	0	0	0	0	0	0
(R4実績)	(0)	(0)	(0)	(0)	(0)	(0)



1 保育対策総合支援事業費補助金

市町村	広域的保育所等 利用事業	保育利用支援事 業	3歳児受入れ等連携支援事業		医療的ケア児保 育支援事業	家庭支援推進保 育事業
			3歳児受入れ連携 支援事業	家庭的保育コン ソーシアム形成事 業		
1 北九州市					○	○
2 福岡市					○	○
3 大牟田市						
4 久留米市	○				○	○
5 直方市						
6 飯塚市						○
7 田川市						○
8 柳川市						
9 八女市					○	
10 筑後市						
11 大川市					○	
12 行橋市						
13 豊前市						
14 中間市						
15 小郡市					○	○
16 筑紫野市						○
17 春日市					○	
18 大野城市						
19 宗像市					○	
20 太宰府市						○
21 古賀市					○	
22 福津市					○	
23 うきは市						
24 宮若市						
25 嘉麻市						○
26 朝倉市						
27 みやま市						
28 糸島市						
29 那珂川市						
30 宇美町						
31 篠栗町						
32 志免町						
33 須恵町						
34 新宮町						
35 久山町						
36 粕屋町						
37 芦屋町						
38 水巻町						
39 岡垣町						
40 遠賀町						
41 小竹町						
42 鞍手町	○					
43 桂川町						
44 筑前町						
45 東峰村						
46 大刀洗町						
47 大木町						
48 広川町						
49 香春町						
50 添田町						
51 糸田町						○
52 川崎町						○
53 大任町					○	
54 赤村						○
55 福智町						○
56 苅田町						
57 みやこ町						
58 吉富町						
59 上毛町						
60 築上町						○
合計	2	0	0	0	11	14
(R4実績)	(2)	(1)	(0)	(0)	(12)	(14)

1 保育対策総合支援事業費補助金

市町村	保育所等における要支援児童等対応推進事業	認可外保育施設の衛生・安全対策事業	保育環境改善等事業			保育所等の質の確保・向上のための取組強化事業
			基本改善事業、環境改善事業（右記除く）	環境改善（安全対策事業）	環境改善（緊急一時預かり、学童乳幼児受入）	
1 北九州市		○	○	○		○
2 福岡市		○	○	○		
3 大牟田市				○		
4 久留米市		○	○	○		
5 直方市			○	○		
6 飯塚市			○	○		
7 田川市						
8 柳川市				○		
9 八女市				○		
10 筑後市				○		
11 大川市						
12 行橋市		○		○		
13 豊前市						
14 中間市			○	○		
15 小郡市			○			
16 筑紫野市		○		○		
17 春日市		○	○			
18 大野城市		○		○		
19 宗像市		○		○		
20 太宰府市		○	○			
21 古賀市		○	○			
22 福津市		○	○			
23 うきは市						○
24 宮若市			○	○		
25 嘉麻市			○			
26 朝倉市			○	○		
27 みやま市				○		
28 糸島市			○	○		
29 那珂川市		○	○	○		
30 宇美町				○		
31 篠栗町				○		
32 志免町		○				
33 須恵町		○	○			
34 新宮町			○			
35 久山町		○	○			
36 粕屋町		○	○	○		
37 芦屋町			○			
38 水巻町			○	○		
39 岡垣町			○	○		
40 遠賀町				○		
41 小竹町				○		
42 鞍手町				○		
43 桂川町			○	○		
44 筑前町			○			
45 東峰村						
46 大刀洗町				○		
47 大木町						
48 広川町		○				
49 香春町			○	○		
50 添田町				○		
51 糸田町			○			
52 川崎町				○		
53 大任町			○	○		
54 赤村				○		
55 福智町				○		
56 苅田町				○		
57 みやこ町				○		
58 吉富町						
59 上毛町						
60 築上町			○	○		
合計	0	17	29	38	0	2
(R4実績)	(0)	(18)	(0)	(8)	(0)	(2)

1 保育対策総合支援事業費補助金

市町村	放課後居場所緊急対策事業	小規模多機能・放課後児童支援事業	待機児童対策協議会推進事業	新たな待機児童対策提案型事業	認可外保育施設改修費等支援事業	保育所等におけるICT化等推進事業
1 北九州市						○
2 福岡市						○
3 大牟田市						
4 久留米市						
5 直方市						○
6 飯塚市						○
7 田川市						○
8 柳川市						○
9 八女市						○
10 筑後市						
11 大川市						
12 行橋市						○
13 豊前市						○
14 中間市						○
15 小郡市						○
16 筑紫野市						○
17 春日市						○
18 大野城市						
19 宗像市						
20 太宰府市						○
21 古賀市						
22 福津市						○
23 うきは市						
24 宮若市						○
25 嘉麻市						○
26 朝倉市						○
27 みやま市						
28 糸島市						○
29 那珂川市						○
30 宇美町						
31 篠栗町						
32 志免町						
33 須恵町						
34 新宮町						
35 久山町						
36 粕屋町						○
37 芦屋町						
38 水巻町						○
39 岡垣町						○
40 遠賀町						
41 小竹町						
42 鞍手町						
43 桂川町						○
44 筑前町						○
45 東峰村						
46 大刀洗町						
47 大木町						
48 広川町						○
49 香春町						
50 添田町						
51 糸田町						○
52 川崎町						
53 大任町						
54 赤村						
55 福智町						○
56 苅田町						
57 みやこ町						
58 吉富町						
59 上毛町						
60 築上町						
合計	0	0	0	0	0	28
(R4実績)	(0)	(0)	(0)	(0)	(0)	(24)

市町村		保育士就学資金 貸付等事業
1	北九州市	○
2	福岡市	○
3	大牟田市	
4	久留米市	
5	直方市	
6	飯塚市	
7	田川市	
8	柳川市	
9	八女市	
10	筑後市	
11	大川市	
12	行橋市	
13	豊前市	
14	中間市	
15	小郡市	
16	筑紫野市	
17	春日市	
18	大野城市	
19	宗像市	
20	太宰府市	
21	古賀市	
22	福津市	
23	うきは市	
24	宮若市	
25	嘉麻市	
26	朝倉市	
27	みやま市	
28	糸島市	
29	那珂川市	
30	宇美町	
31	篠栗町	
32	志免町	
33	須恵町	
34	新宮町	
35	久山町	
36	粕屋町	
37	芦屋町	
38	水巻町	
39	岡垣町	
40	遠賀町	
41	小竹町	
42	鞍手町	
43	桂川町	
44	筑前町	
45	東峰村	
46	大刀洗町	
47	大木町	
48	広川町	
49	香春町	
50	添田町	
51	糸田町	
52	川崎町	
53	大任町	
54	赤村	
55	福智町	
56	苅田町	
57	みやこ町	
58	吉富町	
59	上毛町	
60	築上町	
合計		2
(R4実績)		(2)

## 2 子ども・子育て支援交付金

市町村	延長保育事業	利用者支援事業	実費徴収に係る補足給付を行う事業（保育に係るもの）	多様な事業者の参入促進・能力活用事業	子育て短期支援事業
1 北九州市	○	○	○	○	○
2 福岡市	○	○	○	○	○
3 大牟田市	○				○
4 久留米市	○				○
5 直方市	○	○			○
6 飯塚市	○	○			○
7 田川市	○	○			○
8 柳川市	○	○			○
9 八女市	○				○
10 筑後市	○	○			○
11 大川市	○	○			○
12 行橋市	○	○			
13 豊前市	○	○			○
14 中間市	○	○		○	○
15 小郡市	○	○			○
16 筑紫野市	○	○			○
17 春日市	○	○			○
18 大野城市	○	○			○
19 宗像市	○	○			○
20 太宰府市	○	○			○
21 古賀市	○	○		○	○
22 福津市	○	○		○	○
23 うきは市	○	○			○
24 宮若市	○	○			○
25 嘉麻市	○	○			○
26 朝倉市	○	○			○
27 みやま市	○	○			○
28 糸島市	○				○
29 那珂川市	○	○			○
30 宇美町	○	○			
31 篠栗町	○	○			○
32 志免町	○	○	○		○
33 須恵町	○	○			○
34 新宮町	○	○		○	○
35 久山町	○	○			○
36 粕屋町	○	○		○	
37 芦屋町	○	○			○
38 水巻町	○	○		○	○
39 岡垣町	○				○
40 遠賀町	○	○			○
41 小竹町		○			○
42 鞍手町	○	○	○		○
43 桂川町	○	○			○
44 筑前町	○	○			○
45 東峰村		○			○
46 大刀洗町	○	○			○
47 大木町	○	○	○		
48 広川町	○	○			○
49 香春町					
50 添田町	○	○			
51 糸田町	○				
52 川崎町	○	○			
53 大任町		○			
54 赤村	○				
55 福智町	○	○			
56 苅田町	○	○			
57 みやこ町	○	○			
58 吉富町	○	○			
59 上毛町	○				
60 築上町	○	○			
合計	56	51	5	8	44
(R4実績)	(55)	(29)	(6)	(2)	(43)

## 2 子ども・子育て支援交付金

市町村	地域子育て支援拠点事業	一時預かり事業	病児保育事業	子育て援助活動支援事業（ファミリー・サポート・センター事業）
1	北九州市	○	○	○
2	福岡市	○	○	○
3	大牟田市	○	○	○
4	久留米市	○	○	○
5	直方市	○	○	○
6	飯塚市	○	○	○
7	田川市	○	○	○
8	柳川市	○	○	○
9	八女市	○	○	○
10	筑後市	○	○	○
11	大川市	○	○	○
12	行橋市	○	○	○
13	豊前市	○	○	○
14	中間市	○	○	○
15	小郡市	○	○	○
16	筑紫野市	○	○	○
17	春日市	○	○	○
18	大野城市	○	○	○
19	宗像市	○	○	○
20	太宰府市	○	○	○
21	古賀市	○	○	○
22	福津市	○	○	○
23	うきは市	○	○	○
24	宮若市	○	○	○
25	嘉麻市	○	○	○
26	朝倉市	○	○	○
27	みやま市	○	○	○
28	糸島市	○	○	○
29	那珂川市	○	○	○
30	宇美町	○	○	○
31	篠栗町	○	○	○
32	志免町	○	○	○
33	須恵町	○	○	○
34	新宮町	○	○	○
35	久山町	○	○	○
36	粕屋町	○	○	○
37	芦屋町	○	○	○
38	水巻町	○	○	○
39	岡垣町	○	○	○
40	遠賀町	○	○	○
41	小竹町	○	○	○
42	鞍手町	○	○	○
43	桂川町	○	○	○
44	筑前町	○	○	○
45	東峰村	○	○	○
46	大刀洗町	○	○	○
47	大木町	○	○	○
48	広川町	○	○	○
49	香春町	○	○	○
50	添田町	○	○	○
51	糸田町	○	○	○
52	川崎町	○	○	○
53	大任町	○	○	○
54	赤村	○	○	○
55	福智町	○	○	○
56	苅田町	○	○	○
57	みやこ町	○	○	○
58	吉富町	○	○	○
59	上毛町	○	○	○
60	築上町	○	○	○
合計	53	54	36	33
(R4実績)	(53)	(54)	(36)	(33)

### 3 教育支援体制整備事業費補助金

市町村	認定こども園等における教育の質の向上のための研修支援	保育教諭確保のための幼稚園教諭免許状取得支援事業	認定こども園等への円滑な移行のための準備支援
1 北九州市			
2 福岡市			
3 大牟田市			
4 久留米市	○		
5 直方市			
6 飯塚市			
7 田川市			
8 柳川市			
9 八女市			
10 筑後市			
11 大川市			
12 行橋市			
13 豊前市			
14 中間市			
15 小郡市	○		
16 筑紫野市			
17 春日市			
18 大野城市			
19 宗像市	○	○	
20 太宰府市	○		
21 古賀市		○	
22 福津市			
23 うきは市	○		
24 宮若市			
25 嘉麻市			
26 朝倉市			
27 みやま市			
28 糸島市	○		
29 那珂川市			
30 宇美町			
31 篠栗町			
32 志免町			
33 須恵町			
34 新宮町			
35 久山町			
36 粕屋町			
37 芦屋町			
38 水巻町	○		
39 岡垣町	○		
40 遠賀町			
41 小竹町			
42 鞍手町			
43 桂川町			
44 筑前町			
45 東峰村			
46 大刀洗町			
47 大木町			
48 広川町			
49 香春町			
50 添田町			
51 糸田町			
52 川崎町			
53 大任町			
54 赤村			
55 福智町			
56 苅田町			
57 みやこ町			
58 吉富町			
59 上毛町			
60 築上町			
合計	8	2	0
(R4実績)	(7)	(3)	(0)

#### 4 施設整備交付金

市町村	就学前教育・保育施設整備交付金	認定こども園施設整備交付金（繰越）	子ども・子育て支援整備交付金（病児保育施設）	次世代育成支援体制整備事業費交付金（児童厚生施設）
1 北九州市	○			○
2 福岡市	○			
3 大牟田市	○			
4 久留米市	○	○		
5 直方市	○			
6 飯塚市				
7 田川市				
8 柳川市	○			
9 八女市	○			
10 筑後市	○			
11 大川市				
12 行橋市	○			
13 豊前市	○			
14 中間市				
15 小郡市	○			
16 筑紫野市				○
17 春日市				○
18 大野城市				
19 宗像市	○			
20 太宰府市	○			
21 古賀市	○			○
22 福津市				
23 うきは市				
24 宮若市				
25 嘉麻市	○			
26 朝倉市	○			
27 みやま市	○			
28 糸島市	○			
29 那珂川市				
30 宇美町	○			
31 篠栗町				○
32 志免町				
33 須恵町				
34 新宮町				
35 久山町				
36 粕屋町				
37 芦屋町	○			
38 水巻町	○			
39 岡垣町	○			
40 遠賀町				
41 小竹町				
42 鞍手町				
43 桂川町	○			
44 筑前町				
45 東峰村				
46 大刀洗町				
47 大木町				
48 広川町	○			
49 香春町				
50 添田町				
51 糸田町				
52 川崎町				
53 大任町	○			
54 赤村				
55 福智町	○			
56 苅田町				
57 みやこ町				
58 吉富町	○			
59 上毛町				
60 築上町				
合計	27	1	0	5
(R4実績)	(24)	(11)	(0)	(2)

※R4実績は、保育所等整備交付金の実績



## 5 子ども・子育て支援体制整備総合推進事業費補助金

市町村		子育て支援員研修事業	保育の質の向上のための 研修等事業	保育士等キャリアアップ 研修事業	新規卒業者の確保、 就業継続支援事業
1	北九州市		○	○	○
2	福岡市	○	○	○	○
3	大牟田市				
4	久留米市		○		
5	直方市				
6	飯塚市		○		
7	田川市				
8	柳川市				
9	八女市				
10	筑後市				
11	大川市				
12	行橋市				
13	豊前市				
14	中間市				
15	小郡市		○		○
16	筑紫野市				
17	春日市		○		○
18	大野城市		○		
19	宗像市		○		
20	太宰府市		○		
21	古賀市				
22	福津市		○		
23	うきは市				
24	宮若市				
25	嘉麻市		○		
26	朝倉市		○		
27	みやま市				
28	糸島市				
29	那珂川市				
30	宇美町				
31	篠栗町				
32	志免町		○		
33	須恵町				
34	新宮町				
35	久山町				
36	粕屋町		○		
37	芦屋町				
38	水巻町		○		
39	岡垣町				
40	遠賀町				
41	小竹町				
42	鞍手町		○		
43	桂川町				
44	筑前町		○		
45	東峰村				
46	大刀洗町				
47	大木町				
48	広川町				
49	香春町				
50	添田町				
51	糸田町				
52	川崎町				
53	大任町				
54	赤村				
55	福智町				
56	苅田町				
57	みやこ町				
58	吉富町				
59	上毛町				
60	築上町				
合計		1	17	2	4
(R4実績)		(1)	(17)	(1)	(3)

5 子ども・子育て支援体制整備総合推進事業費補助金

市町村		多様な保育研修事業	放課後児童支援員等研修事業	ファミリー・サポート・センター事業7 トバイザー研修事業	認可外の居宅訪問型保育 研修事業
1	北九州市				
2	福岡市	○	○		○
3	大牟田市				
4	久留米市				
5	直方市				
6	飯塚市				
7	田川市				
8	柳川市				
9	八女市				
10	筑後市				
11	大川市				
12	行橋市				
13	豊前市				
14	中間市				
15	小郡市				
16	筑紫野市				
17	春日市				
18	大野城市				
19	宗像市				
20	太宰府市				
21	古賀市				
22	福津市				
23	うきは市				
24	宮若市				
25	嘉麻市				
26	朝倉市				
27	みやま市				
28	糸島市				
29	那珂川市				
30	宇美町				
31	篠栗町				
32	志免町				
33	須恵町				
34	新宮町				
35	久山町				
36	粕屋町				
37	芦屋町				
38	水巻町				
39	岡垣町				
40	遠賀町				
41	小竹町				
42	鞍手町				
43	桂川町				
44	筑前町				
45	東峰村				
46	大刀洗町				
47	大木町				
48	広川町				
49	香春町				
50	添田町				
51	糸田町				
52	川崎町				
53	大任町				
54	赤村				
55	福智町				
56	苅田町				
57	みやこ町				
58	吉富町				
59	上毛町				
60	築上町				
合計		1	1	0	1
(R4実績)		(1)	(1)	(0)	(1)

## 6 その他補助事業

市町村	子どものための幼児教育・保育給付費補助金		県単独事業	
	認可化移行運営費支援事業	幼稚園における長時間預り保育運営費支援事業	無償化事務費、ICT化推進事業	産休等代替職員費補助金
1 北九州市			○	
2 福岡市			○	
3 大牟田市				○
4 久留米市			○	
5 直方市				○
6 飯塚市			○	
7 田川市			○	○
8 柳川市				○
9 八女市			○	
10 筑後市				
11 大川市				
12 行橋市			○	
13 豊前市				
14 中間市				
15 小郡市				○
16 筑紫野市			○	○
17 春日市			○	
18 大野城市			○	
19 宗像市				
20 太宰府市				○
21 古賀市			○	
22 福津市			○	
23 うきは市				
24 宮若市				
25 嘉麻市			○	○
26 朝倉市				○
27 みやま市				○
28 糸島市				
29 那珂川市			○	○
30 宇美町			○	
31 篠栗町				
32 志免町			○	
33 須恵町			○	
34 新宮町			○	
35 久山町			○	
36 粕屋町			○	
37 芦屋町				
38 水巻町			○	
39 岡垣町				
40 遠賀町				○
41 小竹町				
42 鞍手町				
43 桂川町			○	
44 筑前町			○	
45 東峰村				
46 大刀洗町				
47 大木町				
48 広川町				
49 香春町				
50 添田町				
51 糸田町				
52 川崎町			○	
53 大任町				
54 赤村				
55 福智町				○
56 苅田町				
57 みやこ町				
58 吉富町				
59 上毛町				
60 築上町				
合計	0	0	24	19
(R4実績)	(0)	(0)	(43)	(14)

市町村		届出保育施設利用児童健康診断費補助金
1	北九州市	
2	福岡市	
3	大牟田市	
4	久留米市	
5	直方市	
6	飯塚市	
7	田川市	
8	柳川市	
9	八女市	
10	筑後市	
11	大川市	
12	行橋市	○
13	豊前市	
14	中間市	
15	小郡市	
16	筑紫野市	○
17	春日市	○
18	大野城市	○
19	宗像市	○
20	太宰府市	○
21	古賀市	
22	福津市	○
23	うきは市	
24	宮若市	
25	嘉麻市	
26	朝倉市	
27	みやま市	
28	糸島市	
29	那珂川市	○
30	宇美町	
31	篠栗町	
32	志免町	○
33	須恵町	
34	新宮町	
35	久山町	
36	粕屋町	○
37	芦屋町	
38	水巻町	
39	岡垣町	
40	遠賀町	
41	小竹町	
42	鞍手町	
43	桂川町	
44	筑前町	○
45	東峰村	
46	大刀洗町	
47	大木町	
48	広川町	
49	香春町	
50	添田町	
51	糸田町	
52	川崎町	
53	大任町	
54	赤村	
55	福智町	
56	苅田町	○
57	みやこ町	
58	吉富町	○
59	上毛町	
60	築上町	
合計		13
(R4実績)		(13)

# VII 施設型給付加算適用状況一覧（令和5年度）

## 1 保育認定（2・3号認定）

市町村	加算対象施設箇所数			1 処遇改善等加算 I		4 3歳児配置改善加算		7（認このみ） チーム保育加配加算		10（認このみ） 外部監査費加算		11 休日保育加算		12 夜間保育加算	
	保育所数	認定こども園箇所数		適用率	適用率	適用率	適用率	適用率	適用率	適用率	適用率	適用率			
1 北九州市	168	108	60	168	100.0%	158	94.0%	52	86.7%	20	33.3%	7	4.2%	1	0.6%
2 福岡市	293	285	8	293	100.0%	260	88.7%	6	75.0%	5	62.5%	5	1.7%	0	0.0%
3 大牟田市	30	21	9	30	100.0%	26	86.7%	6	66.7%	6	66.7%	0	0.0%	0	0.0%
4 久留米市	78	51	27	78	100.0%	73	93.6%	25	92.6%	19	70.4%	1	1.3%	1	1.3%
5 直方市	15	9	6	15	100.0%	13	86.7%	5	83.3%	1	16.7%	0	0.0%	0	0.0%
6 飯塚市	29	18	11	29	100.0%	29	100.0%	10	90.9%	6	54.5%	1	3.4%	0	0.0%
7 田川市	18	18		18	100.0%	16	88.9%	0	0.0%		0.0%	0	0.0%	0	0.0%
8 柳川市	21	19	2	21	100.0%	18	85.7%	1	50.0%	2	100.0%	0	0.0%	0	0.0%
9 八女市	21	17	4	21	100.0%	18	85.7%	4	100.0%	4	100.0%	1	4.8%	0	0.0%
10 筑後市	14	12	2	14	100.0%	12	85.7%	2	100.0%	2	100.0%	0	0.0%	0	0.0%
11 大川市	13	8	5	13	100.0%	11	84.6%	2	40.0%	4	80.0%	0	0.0%	0	0.0%
12 行橋市	12	7	5	12	100.0%	8	66.7%	5	100.0%	0	0.0%	0	0.0%	0	0.0%
13 豊前市	9	5	4	9	100.0%	7	77.8%	1	25.0%	0	0.0%	0	0.0%	0	0.0%
14 中間市	5	3	2	5	100.0%	5	100.0%	0	0.0%	0	0.0%	0	0.0%	0	0.0%
15 小郡市	11	9	2	11	100.0%	8	72.7%	1	50.0%	1	50.0%	0	0.0%	0	0.0%
16 筑紫野市	11	10	1	11	100.0%	11	100.0%	1	100.0%	0	0.0%	0	0.0%	0	0.0%
17 春日市	10	10	0	10	100.0%	10	100.0%	0	0.0%	0	0.0%	0	0.0%	0	0.0%
18 大野城市	16	13	3	16	100.0%	16	100.0%	3	100.0%	3	100.0%	0	0.0%	0	0.0%
19 宗像市	18	14	4	18	100.0%	18	100.0%	4	100.0%	3	75.0%	2	11.1%	0	0.0%
20 太宰府市	10	9	1	10	100.0%	10	100.0%	1	100.0%	0	0.0%	0	0.0%	0	0.0%
21 古賀市	9	3	6	9	100.0%	9	100.0%	6	100.0%	4	66.7%	1	11.1%	0	0.0%
22 福津市	12	10	2	12	100.0%	10	83.3%	1	50.0%	2	100.0%	0	0.0%	0	0.0%
23 うきは市	3	2	1	3	100.0%	2	66.7%	1	100.0%	0	0.0%	1	33.3%	0	0.0%
24 宮若市	5	4	1	5	100.0%	3	60.0%	1	100.0%		0.0%	0	0.0%	0	0.0%
25 嘉麻市	12	11	1	12	100.0%	10	83.3%	1	100.0%	1	100.0%	0	0.0%	0	0.0%
26 朝倉市	9	6	3	9	100.0%	9	100.0%	1	33.3%	2	66.7%	1	11.1%	0	0.0%
27 みやま市	17	11	6	17	100.0%	15	88.2%	5	83.3%	4	66.7%	0	0.0%	0	0.0%
28 糸島市	23	14	9	23	100.0%	21	91.3%	8	88.9%	4	44.4%	0	0.0%	0	0.0%
29 那珂川市	9	5	4	9	100.0%	9	100.0%	4	100.0%	3	75.0%	0	0.0%	0	0.0%
30 宇美町	8	5	3	8	100.0%	8	100.0%	3	100.0%	2	66.7%	0	0.0%	0	0.0%
31 篠栗町	7	4	4	7	100.0%	7	100.0%	4	100.0%	4	100.0%	0	0.0%	0	0.0%
32 志免町	9	5	4	9	100.0%	8	88.9%	2	50.0%	3	75.0%	0	0.0%	0	0.0%
33 須恵町	5	2	3	5	100.0%	5	100.0%	2	66.7%	2	66.7%	0	0.0%	0	0.0%
34 新宮町	6	4	2	6	100.0%	5	83.3%	2	100.0%	0	0.0%	0	0.0%	0	0.0%
35 久山町	1	1	0	1	100.0%	1	100.0%	0	0.0%	0	0.0%	0	0.0%	0	0.0%
36 粕屋町	8	7	1	8	100.0%	8	100.0%	1	100.0%	1	100.0%	0	0.0%	0	0.0%
37 芦屋町	4	3	1	4	100.0%	4	100.0%	1	100.0%	1	100.0%	0	0.0%	0	0.0%
38 水巻町	6	4	2	6	100.0%	5	83.3%	2	100.0%	0	0.0%	0	0.0%	0	0.0%
39 岡垣町	4	2	2	4	100.0%	3	75.0%	2	100.0%	2	100.0%	0	0.0%	0	0.0%
40 遠賀町	3	3	0	3	100.0%	3	100.0%	0	0.0%	0	0.0%	0	0.0%	0	0.0%
41 小竹町	0	0	0	0	0.0%	0	0.0%	0	0.0%	0	0.0%	0	0.0%	0	0.0%
42 鞍手町	2	0	2	2	100.0%	1	50.0%	2	100.0%	0	0.0%	0	0.0%	0	0.0%
43 桂川町	2	2	0	2	100.0%	2	100.0%	0	0.0%	0	0.0%	0	0.0%	0	0.0%
44 筑前町	5	5	0	5	100.0%	5	100.0%	0	0.0%	0	0.0%	0	0.0%	0	0.0%
45 東峰村	1	1		1	100.0%	0	0.0%	0	0.0%		0.0%	0	0.0%	0	0.0%
46 大刀洗町	6	6	0	6	100.0%	6	100.0%	0	0.0%	0	0.0%	0	0.0%	0	0.0%
47 大木町	4	3	1	4	100.0%	4	100.0%	0	0.0%	1	100.0%	0	0.0%	0	0.0%
48 広川町	5	5	0	5	100.0%	5	100.0%	0	0.0%	0	0.0%	0	0.0%	0	0.0%
49 香春町	3	3	0	3	100.0%	3	100.0%	0	0.0%	0	0.0%	0	0.0%	0	0.0%
50 添田町	2	2	0	2	100.0%	1	50.0%	0	0.0%	0	0.0%	0	0.0%	0	0.0%
51 糸田町	1	1	0	1	100.0%	1	100.0%	0	0.0%	0	0.0%	0	0.0%	0	0.0%
52 川崎町	8	8	0	8	100.0%	8	100.0%	0	0.0%	0	0.0%	0	0.0%	0	0.0%
53 大任町	3	3	0	3	100.0%	3	100.0%	0	0.0%	0	0.0%	0	0.0%	0	0.0%
54 赤村	3	3	0	3	100.0%	3	100.0%	0	0.0%	0	0.0%	0	0.0%	0	0.0%
55 福智町	13	12	1	13	100.0%	8	61.5%	1	100.0%	1	100.0%	0	0.0%	0	0.0%
56 荻田町	7	7	0	7	100.0%	6	85.7%	0	0.0%	0	0.0%	0	0.0%	0	0.0%
57 みやこ町	7	2	5	7	100.0%	7	100.0%	5	100.0%	1	20.0%	1	14.3%	0	0.0%
58 吉富町	3	3		3	100.0%	3	100.0%	0	0.0%	0	0.0%	0	0.0%	0	0.0%
59 上毛町	2	2	0	2	100.0%	2	100.0%	0	0.0%	0	0.0%	0	0.0%	0	0.0%
60 築上町	6	6	0	6	100.0%	6	100.0%	0	0.0%		0.0%	2	33.3%	0	0.0%
合計	1,045	826	220	1,045	100.0%	946	90.5%	184	83.6%	114	51.8%	23	2.2%	2	0.2%
県域計	506	382	125	506	100.0%	455	89.9%	101	80.8%	70	56.0%	10	2.0%	0	0.0%

1 保育認定(2・3号認定)

市町村	加算対象施設箇所数			13 減価償却費加算		14 賃借料加算		15 (保育所のみ) チーム保育推進加算		16 副食費徴収免除加算		17 (認このみ) 1号認定子どもの利用定員を設定しない場合		18 分園の場合	
	保育所数	認定こども園箇所数		適用率	適用率	適用率	適用率	適用率	適用率	適用率	適用率	適用率	適用率		
1 北九州市	168	108	60	7	4.2%	0	0.0%	14	13.0%	164	97.6%	0	0.0%	2	1.2%
2 福岡市	293	285	8	12	4.1%	12	4.1%	80	28.1%	293	100.0%	0	0.0%	16	5.5%
3 大牟田市	30	21	9	7	23.3%	0	0.0%	5	23.8%	30	100.0%	0	0.0%	0	0.0%
4 久留米市	78	51	27	0	0.0%	0	0.0%	39	76.5%	78	100.0%	0	0.0%	4	5.1%
5 直方市	15	9	6	2	13.3%	0	0.0%	8	88.9%	15	100.0%	0	0.0%	0	0.0%
6 飯塚市	29	18	11	3	10.3%	0	0.0%	8	44.4%	29	100.0%	0	0.0%	0	0.0%
7 田川市	18	18		1	5.6%	0	0.0%	10	55.6%	18	100.0%	0	0.0%	0	0.0%
8 柳川市	21	19	2	1	4.8%	0	0.0%	0	0.0%	20	95.2%	0	0.0%	1	4.8%
9 八女市	21	17	4	0	0.0%	0	0.0%	2	11.8%	19	90.5%	0	0.0%	0	0.0%
10 筑後市	14	12	2	0	0.0%	0	0.0%	6	50.0%	14	100.0%	0	0.0%	0	0.0%
11 大川市	13	8	5	2	15.4%	0	0.0%	2	25.0%	13	100.0%	0	0.0%	0	0.0%
12 行橋市	12	7	5	0	0.0%	0	0.0%	1	14.3%	12	100.0%	0	0.0%	0	0.0%
13 豊前市	9	5	4	1	11.1%	0	0.0%	2	40.0%	9	100.0%	0	0.0%	0	0.0%
14 中間市	5	3	2	1	20.0%	0	0.0%	1	33.3%	5	100.0%	0	0.0%	0	0.0%
15 小郡市	11	9	2	1	9.1%	0	0.0%	3	33.3%	11	100.0%	0	0.0%	1	9.1%
16 筑紫野市	11	10	1	2	18.2%	0	0.0%	0	0.0%	11	100.0%	0	0.0%	1	9.1%
17 春日市	10	10	0	0	0.0%	0	0.0%	3	30.0%	10	100.0%	0	0.0%	0	0.0%
18 大野城市	16	13	3	1	6.3%	0	0.0%	2	15.4%	16	100.0%	0	0.0%	7	43.8%
19 宗像市	18	14	4	0	0.0%	0	0.0%	8	57.1%	18	100.0%	0	0.0%	4	22.2%
20 太宰府市	10	9	1	0	0.0%	0	0.0%	1	11.1%	10	100.0%	0	0.0%	1	10.0%
21 古賀市	9	3	6	1	11.1%	0	0.0%	0	0.0%	9	100.0%	0	0.0%	0	0.0%
22 福津市	12	10	2	0	0.0%	0	0.0%	3	30.0%	12	100.0%	0	0.0%	1	8.3%
23 うきは市	3	2	1	0	0.0%	0	0.0%	0	0.0%	3	100.0%	0	0.0%	0	0.0%
24 宮若市	5	4	1	0	0.0%	0	0.0%	0	0.0%	5	100.0%	0	0.0%	0	0.0%
25 嘉麻市	12	11	1	0	0.0%	0	0.0%	10	90.9%	11	91.7%	0	0.0%	0	0.0%
26 朝倉市	9	6	3	0	0.0%	1	11.1%	2	33.3%	9	100.0%	0	0.0%	0	0.0%
27 みやま市	17	11	6	1	5.9%	0	0.0%	2	18.2%	17	100.0%	0	0.0%	0	0.0%
28 糸島市	23	14	9	1	4.3%	0	0.0%	7	50.0%	23	100.0%	0	0.0%	1	4.3%
29 那珂川市	9	5	4	0	0.0%	1	11.1%	1	20.0%	9	100.0%	0	0.0%	0	0.0%
30 宇美町	8	5	3	1	12.5%	0	0.0%	2	40.0%	8	100.0%	0	0.0%	0	0.0%
31 篠栗町	7	4	4	1	14.3%	2	28.6%	1	25.0%	7	100.0%	0	0.0%	0	0.0%
32 志免町	9	5	4	0	0.0%	2	22.2%	0	0.0%	9	100.0%	0	0.0%	0	0.0%
33 須恵町	5	2	3	0	0.0%	2	40.0%	1	50.0%	5	100.0%	0	0.0%	0	0.0%
34 新宮町	6	4	2	0	0.0%	0	0.0%	1	25.0%	5	83.3%	0	0.0%	1	16.7%
35 久山町	1	1	0	0	0.0%	0	0.0%	0	0.0%	1	100.0%	0	0.0%	0	0.0%
36 粕屋町	8	7	1	0	0.0%	0	0.0%	0	0.0%	8	100.0%	0	0.0%	1	12.5%
37 芦屋町	4	3	1	0	0.0%	0	0.0%	3	100.0%	4	100.0%	0	0.0%	0	0.0%
38 水巻町	6	4	2	0	0.0%	0	0.0%	1	25.0%	6	100.0%	0	0.0%	0	0.0%
39 岡垣町	4	2	2	0	0.0%	0	0.0%	0	0.0%	4	100.0%	0	0.0%	0	0.0%
40 遠賀町	3	3	0	0	0.0%	0	0.0%	2	66.7%	3	100.0%	0	0.0%	0	0.0%
41 小竹町	0	0	0	0	0.0%	0	0.0%	0	0.0%	0	0.0%	0	0.0%	0	0.0%
42 鞍手町	2	0	2	0	0.0%	0	0.0%	0	0.0%	2	100.0%	0	0.0%	0	0.0%
43 桂川町	2	2	0	0	0.0%	0	0.0%	2	100.0%	2	100.0%	0	0.0%	0	0.0%
44 筑前町	5	5	0	0	0.0%	0	0.0%	3	60.0%	5	100.0%	0	0.0%	0	0.0%
45 東峰村	1	1		0	0.0%	0	0.0%	0	0.0%	0	0.0%	0	0.0%	0	0.0%
46 大刀洗町	6	6	0	1	16.7%	1	16.7%	4	66.7%	6	100.0%	0	0.0%	1	16.7%
47 大木町	4	3	1	0	0.0%	0	0.0%	2	66.7%	4	100.0%	0	0.0%	0	0.0%
48 広川町	5	5	0	0	0.0%	1	20.0%	4	80.0%	5	100.0%	0	0.0%	0	0.0%
49 香春町	3	3	0	0	0.0%	0	0.0%	0	0.0%	3	100.0%	0	0.0%	0	0.0%
50 添田町	2	2	0	0	0.0%	0	0.0%	1	50.0%	2	100.0%	0	0.0%	0	0.0%
51 糸田町	1	1	0	1	100.0%	0	0.0%	1	100.0%	1	100.0%	0	0.0%	0	0.0%
52 川崎町	8	8	0	0	0.0%	0	0.0%	6	75.0%	8	100.0%	0	0.0%	0	0.0%
53 大任町	3	3	0	0	0.0%	0	0.0%	3	100.0%	3	100.0%	0	0.0%	0	0.0%
54 赤村	3	3	0	0	0.0%	0	0.0%	2	66.7%	3	100.0%	0	0.0%	0	0.0%
55 福智町	13	12	1	0	0.0%	0	0.0%	7	58.3%	13	100.0%	0	0.0%	0	0.0%
56 苅田町	7	7	0	1	14.3%	0	0.0%	3	42.9%	7	100.0%	0	0.0%	1	14.3%
57 みやこ町	7	2	5	0	0.0%	0	0.0%	0	0.0%	7	100.0%	0	0.0%	0	0.0%
58 吉富町	3	3		0	0.0%	0	0.0%	2	66.7%	3	100.0%	0	0.0%	0	0.0%
59 上毛町	2	2	0	0	0.0%	0	0.0%	2	100.0%	2	100.0%	0	0.0%	0	0.0%
60 築上町	6	6	0	0	0.0%	0	0.0%	0	0.0%	6	100.0%	0	0.0%	0	0.0%
合計	1,045	826	220	49	4.7%	22	2.1%	273	33.1%	1035	99.0%	0	0.0%	43	4.1%
県域計	506	382	125	30	5.9%	10	2.0%	140	36.6%	500	98.8%	0	0.0%	21	4.2%

1 保育認定(2・3号認定)

市町村	加算対象施設箇所数			19 土曜日に閉所する 場合		20 (認このみ) 主幹教諭等の専任化により 子育て支援の取組みを実施 していない場合		21 (認このみ) 年齢別配置基準を 下回る場合		22 (認このみ) 配置基準上求めら れる職員資格を有 しない場合		23 (保育所のみ) 施設長を配置して いない場合		24 定員を恒常的に超 過する場合	
	保育所 数	認定こ ども園 箇所数		適用率	適用率	適用率	適用率	適用率	適用率	適用率	適用率	適用率			
1 北九州市	168	108	60	0	0.0%	8	13.3%	0	0.0%	0	0.0%	1	0.9%	0	0.0%
2 福岡市	293	285	8	1	0.3%	1	12.5%	0	0.0%	0	0.0%	5	1.8%	0	0.0%
3 大牟田市	30	21	9	0	0.0%	0	0.0%	0	0.0%	0	0.0%	0	0.0%	0	0.0%
4 久留米市	78	51	27	2	2.6%	2	7.4%	0	0.0%	0	0.0%	0	0.0%	0	0.0%
5 直方市	15	9	6	0	0.0%	0	0.0%	0	0.0%	0	0.0%	0	0.0%	0	0.0%
6 飯塚市	29	18	11	0	0.0%	0	0.0%	0	0.0%	0	0.0%	0	0.0%	0	0.0%
7 田川市	18	18		0	0.0%	0	0.0%	0	0.0%	0	0.0%	0	0.0%	0	0.0%
8 柳川市	21	19	2	0	0.0%	0	0.0%	0	0.0%	0	0.0%	0	0.0%	0	0.0%
9 八女市	21	17	4	0	0.0%	1	25.0%	0	0.0%	0	0.0%	0	0.0%	0	0.0%
10 筑後市	14	12	2	0	0.0%	0	0.0%	0	0.0%	0	0.0%	0	0.0%	0	0.0%
11 大川市	13	8	5	0	0.0%	1	20.0%	0	0.0%	0	0.0%	0	0.0%	0	0.0%
12 行橋市	12	7	5	0	0.0%	0	0.0%	0	0.0%	0	0.0%	0	0.0%	0	0.0%
13 豊前市	9	5	4	0	0.0%	0	0.0%	0	0.0%	0	0.0%	0	0.0%	0	0.0%
14 中間市	5	3	2	0	0.0%	0	0.0%	0	0.0%	0	0.0%	0	0.0%	0	0.0%
15 小郡市	11	9	2	1	9.1%	0	0.0%	0	0.0%	0	0.0%	0	0.0%	0	0.0%
16 筑紫野市	11	10	1	0	0.0%	0	0.0%	0	0.0%	0	0.0%	1	10.0%	1	9.1%
17 春日市	10	10	0	0	0.0%	0	0.0%	0	0.0%	0	0.0%	0	0.0%	0	0.0%
18 大野城市	16	13	3	0	0.0%	0	0.0%	0	0.0%	0	0.0%	0	0.0%	0	0.0%
19 宗像市	18	14	4	0	0.0%	0	0.0%	0	0.0%	0	0.0%	0	0.0%	0	0.0%
20 太宰府市	10	9	1	0	0.0%	0	0.0%	0	0.0%	0	0.0%	0	0.0%	0	0.0%
21 古賀市	9	3	6	0	0.0%	0	0.0%	0	0.0%	0	0.0%	0	0.0%	0	0.0%
22 福津市	12	10	2	0	0.0%	1	50.0%	0	0.0%	0	0.0%	0	0.0%	0	0.0%
23 うきは市	3	2	1	0	0.0%	0	0.0%	0	0.0%	0	0.0%	0	0.0%	0	0.0%
24 宮若市	5	4	1	0	0.0%	0	0.0%	0	0.0%	0	0.0%	0	0.0%	0	0.0%
25 嘉麻市	12	11	1	0	0.0%	0	0.0%	0	0.0%	0	0.0%	0	0.0%	0	0.0%
26 朝倉市	9	6	3	0	0.0%	0	0.0%	0	0.0%	0	0.0%	0	0.0%	0	0.0%
27 みやま市	17	11	6	0	0.0%	0	0.0%	0	0.0%	0	0.0%	0	0.0%	0	0.0%
28 糸島市	23	14	9	2	8.7%	2	22.2%	0	0.0%	0	0.0%	0	0.0%	0	0.0%
29 那珂川市	9	5	4	0	0.0%	1	25.0%	0	0.0%	0	0.0%	0	0.0%	0	0.0%
30 宇美町	8	5	3	1	12.5%	0	0.0%	0	0.0%	0	0.0%	0	0.0%	0	0.0%
31 篠栗町	7	4	4	0	0.0%	0	0.0%	0	0.0%	0	0.0%	0	0.0%	0	0.0%
32 志免町	9	5	4	0	0.0%	0	0.0%	0	0.0%	0	0.0%	0	0.0%	0	0.0%
33 須恵町	5	2	3	0	0.0%	0	0.0%	0	0.0%	0	0.0%	0	0.0%	0	0.0%
34 新宮町	6	4	2	0	0.0%	0	0.0%	0	0.0%	0	0.0%	0	0.0%	0	0.0%
35 久山町	1	1	0	0	0.0%	0	0.0%	0	0.0%	0	0.0%	0	0.0%	0	0.0%
36 粕屋町	8	7	1	0	0.0%	0	0.0%	0	0.0%	0	0.0%	0	0.0%	0	0.0%
37 芦屋町	4	3	1	0	0.0%	0	0.0%	0	0.0%	0	0.0%	0	0.0%	0	0.0%
38 水巻町	6	4	2	0	0.0%	0	0.0%	0	0.0%	0	0.0%	0	0.0%	0	0.0%
39 岡垣町	4	2	2	0	0.0%	0	0.0%	0	0.0%	0	0.0%	0	0.0%	0	0.0%
40 遠賀町	3	3	0	0	0.0%	0	0.0%	0	0.0%	0	0.0%	0	0.0%	0	0.0%
41 小竹町	0	0	0	0	0.0%	0	0.0%	0	0.0%	0	0.0%	0	0.0%	0	0.0%
42 鞍手町	2	0	2	0	0.0%	0	0.0%	0	0.0%	1	50.0%	0	0.0%	0	0.0%
43 桂川町	2	2	0	0	0.0%	0	0.0%	0	0.0%	0	0.0%	0	0.0%	0	0.0%
44 筑前町	5	5	0	0	0.0%	0	0.0%	0	0.0%	0	0.0%	0	0.0%	0	0.0%
45 東峰村	1	1		0	0.0%	0	0.0%	0	0.0%	0	0.0%	0	0.0%	0	0.0%
46 大刀洗町	6	6	0	0	0.0%	0	0.0%	0	0.0%	0	0.0%	1	16.7%	0	0.0%
47 大木町	4	3	1	0	0.0%	0	0.0%	0	0.0%	0	0.0%	0	0.0%	0	0.0%
48 広川町	5	5	0	0	0.0%	0	0.0%	0	0.0%	0	0.0%	0	0.0%	1	20.0%
49 香春町	3	3	0	0	0.0%	0	0.0%	0	0.0%	0	0.0%	0	0.0%	0	0.0%
50 添田町	2	2	0	0	0.0%	0	0.0%	0	0.0%	0	0.0%	0	0.0%	0	0.0%
51 糸田町	1	1	0	0	0.0%	0	0.0%	0	0.0%	0	0.0%	0	0.0%	0	0.0%
52 川崎町	8	8	0	0	0.0%	0	0.0%	0	0.0%	0	0.0%	0	0.0%	0	0.0%
53 大任町	3	3	0	0	0.0%	0	0.0%	0	0.0%	0	0.0%	0	0.0%	0	0.0%
54 赤村	3	3	0	0	0.0%	0	0.0%	0	0.0%	0	0.0%	0	0.0%	0	0.0%
55 福智町	13	12	1	1	7.7%	0	0.0%	0	0.0%	0	0.0%	0	0.0%	0	0.0%
56 荻田町	7	7	0	0	0.0%	0	0.0%	0	0.0%	0	0.0%	0	0.0%	0	0.0%
57 みやこ町	7	2	5	0	0.0%	0	0.0%	0	0.0%	0	0.0%	0	0.0%	0	0.0%
58 吉富町	3	3		0	0.0%	0	0.0%	0	0.0%	0	0.0%	0	0.0%	0	0.0%
59 上毛町	2	2	0	0	0.0%	0	0.0%	0	0.0%	0	0.0%	0	0.0%	0	0.0%
60 築上町	6	6	0	0	0.0%	0	0.0%	0	0.0%	0	0.0%	0	0.0%	0	0.0%
合計	1,045	826	220	8	0.8%	17	7.7%	0	0.0%	1	0.5%	8	1.0%	2	0.2%
県域計	506	382	125	5	1.0%	6	4.8%	0	0.0%	1	0.8%	2	0.5%	2	0.4%

1 保育認定(2・3号認定)

市町村	加算対象施設箇所数			25		28 (保育所のみ)		29				30 (保育所のみ)		33	
	保育所数	認定こども園箇所数	認定こども園箇所数	国家公務員給与と改定対応部分の補助を受けた場合	適用率	主任保育士専任加算	適用率	療育支援加算	適用率	療育支援加算A	療育支援加算B	事務職員雇上費加算(事務職員配置加算)	適用率	処遇改善等加算Ⅱ	適用率
1 北九州市	168	108	60	0	0.0%	93	86.1%	44	26.2%	20	24	107	99.1%	161	95.8%
2 福岡市	293	285	8	292	99.7%	268	94.0%	216	73.7%	41	175	283	99.3%	285	97.3%
3 大牟田市	30	21	9	30	100.0%	15	71.4%	0	0.0%	0	0	21	100.0%	28	93.3%
4 久留米市	78	51	27	0	0.0%	50	98.0%	57	73.1%	14	43	51	100.0%	77	98.7%
5 直方市	15	9	6	0	0.0%	9	100.0%	10	66.7%	2	8	9	100.0%	15	100.0%
6 飯塚市	29	18	11	29	100.0%	13	72.2%	15	51.7%	4	11	18	100.0%	29	100.0%
7 田川市	18	18		18	100.0%	12	66.7%	9	50.0%	0	9	17	94.4%	18	100.0%
8 柳川市	21	19	2	21	100.0%	17	89.5%	0	0.0%	0	0	19	100.0%	21	100.0%
9 八女市	21	17	4	21	100.0%	8	47.1%	2	9.5%	1	1	10	58.8%	21	100.0%
10 筑後市	14	12	2	14	100.0%	11	91.7%	5	35.7%	2	3	12	100.0%	13	92.9%
11 大川市	13	8	5	13	100.0%	7	87.5%	3	23.1%	0	3	8	100.0%	13	100.0%
12 行橋市	12	7	5	12	100.0%	7	100.0%	1	8.3%	1	0	7	100.0%	12	100.0%
13 豊前市	9	5	4	9	100.0%	4	80.0%	3	33.3%	1	2	5	100.0%	8	88.9%
14 中間市	5	3	2	0	0.0%	3	100.0%	1	20.0%	0	1	3	100.0%	5	100.0%
15 小郡市	11	9	2	0	0.0%	6	66.7%	0	0.0%	0	0	9	100.0%	11	100.0%
16 筑紫野市	11	10	1	10	90.9%	10	100.0%	0	0.0%	0	0	10	100.0%	11	100.0%
17 春日市	10	10	0	0	0.0%	10	100.0%	5	50.0%	4	1	10	100.0%	10	100.0%
18 大野城市	16	13	3	16	100.0%	13	100.0%	1	6.3%	1	0	13	100.0%	14	87.5%
19 宗像市	18	14	4	0	0.0%	14	100.0%	17	94.4%	11	6	14	100.0%	18	100.0%
20 太宰府市	10	9	1	0	0.0%	9	100.0%	5	50.0%	4	1	9	100.0%	10	100.0%
21 古賀市	9	3	6	0	0.0%	3	100.0%	9	100.0%	7	2	3	100.0%	9	100.0%
22 福津市	12	10	2	12	100.0%	7	70.0%	7	58.3%	2	5	10	100.0%	12	100.0%
23 うきは市	3	2	1	3	100.0%	2	100.0%	2	66.7%	1	1	2	100.0%	3	100.0%
24 宮若市	5	4	1	5	100.0%	4	100.0%	3	60.0%	1	2	4	100.0%	5	100.0%
25 嘉麻市	12	11	1	0	0.0%	9	81.8%	9	75.0%	1	8	11	100.0%	10	83.3%
26 朝倉市	9	6	3	0	0.0%	6	100.0%	5	55.6%	3	2	6	100.0%	9	100.0%
27 みやま市	17	11	6	17	100.0%	6	54.5%	1	5.9%	0	1	11	100.0%	17	100.0%
28 糸島市	23	14	9	23	100.0%	13	92.9%	15	65.2%	6	9	14	100.0%	20	87.0%
29 那珂川市	9	5	4	9	100.0%	5	100.0%	7	77.8%	5	2	5	100.0%	8	88.9%
30 宇美町	8	5	3	8	100.0%	5	100.0%	8	100.0%	7	1	5	100.0%	8	100.0%
31 篠栗町	7	4	4	7	100.0%	4	100.0%	7	100.0%	3	4	4	100.0%	7	100.0%
32 志免町	9	5	4	9	100.0%	5	100.0%	8	88.9%	4	4	4	80.0%	9	100.0%
33 須恵町	5	2	3	5	100.0%	1	50.0%	5	100.0%	4	1	2	100.0%	5	100.0%
34 新宮町	6	4	2	4	66.7%	3	75.0%	4	66.7%	2	2	4	100.0%	6	100.0%
35 久山町	1	1	0	1	100.0%	1	100.0%	0	0.0%	0	0	1	100.0%	1	100.0%
36 粕屋町	8	7	1	8	100.0%	7	100.0%	7	87.5%	3	4	0	0.0%	7	87.5%
37 芦屋町	4	3	1	4	100.0%	3	100.0%	3	75.0%	0	3	3	100.0%	4	100.0%
38 水巻町	6	4	2	6	100.0%	4	100.0%	3	50.0%	1	2	4	100.0%	6	100.0%
39 岡垣町	4	2	2	0	0.0%	1	50.0%	3	75.0%	0	3	2	100.0%	4	100.0%
40 遠賀町	3	3	0	3	100.0%	3	100.0%	3	100.0%	1	2	3	100.0%	3	100.0%
41 小竹町	0	0	0	0	0.0%	0	0.0%	0	0.0%	0	0	0	0.0%	0	0.0%
42 鞍手町	2	0	2	2	100.0%	1	0.0%	0	0.0%	0	0	0	0.0%	2	100.0%
43 桂川町	2	2	0	0	0.0%	2	100.0%	1	50.0%	0	1	1	50.0%	2	100.0%
44 筑前町	5	5	0	0	0.0%	5	100.0%	0	0.0%	0	0	5	100.0%	5	100.0%
45 東峰村	1	1		0	0.0%	0	0.0%	0	0.0%	0	0	0	0.0%	1	100.0%
46 大刀洗町	6	6	0	6	100.0%	6	100.0%	6	100.0%	3	3	6	100.0%	5	83.3%
47 大木町	4	3	1	0	0.0%	3	100.0%	4	100.0%	2	2	3	100.0%	4	100.0%
48 広川町	5	5	0	5	100.0%	4	80.0%	5	100.0%	4	1	5	100.0%	5	100.0%
49 香春町	3	3	0	3	100.0%	1	33.3%	1	33.3%	0	1	2	66.7%	3	100.0%
50 添田町	2	2	0	0	0.0%	2	100.0%	0	0.0%	0	0	2	100.0%	2	100.0%
51 糸田町	1	1	0	0	0.0%	1	100.0%	1	100.0%	0	1	1	100.0%	1	100.0%
52 川崎町	8	8	0	8	100.0%	7	87.5%	4	50.0%	3	1	8	100.0%	8	100.0%
53 大任町	3	3	0	3	100.0%	2	66.7%	2	66.7%	1	1	3	100.0%	3	100.0%
54 赤村	3	3	0	3	100.0%	3	100.0%	3	100.0%	0	3	3	100.0%	3	100.0%
55 福智町	13	12	1	13	100.0%	8	66.7%	5	38.5%	3	2	12	100.0%	8	61.5%
56 荻田町	7	7	0	7	100.0%	7	100.0%	6	85.7%	0	6	7	100.0%	7	100.0%
57 みやこ町	7	2	5	7	100.0%	1	50.0%	0	0.0%	0	0	2	100.0%	7	100.0%
58 吉富町	3	3		0	0.0%	2	66.7%	0	0.0%	1	0	0	0.0%	2	66.7%
59 上毛町	2	2	0	0	0.0%	2	100.0%	0	0.0%	0	0	2	100.0%	2	100.0%
60 築上町	6	6	0	6	100.0%	6	100.0%	0	0.0%	0	0	0	0.0%	6	100.0%
合計	1,045	826	220	672	64.3%	734	88.9%	541	51.8%	174	368	795	96.2%	1009	96.6%
県域計	506	382	125	380	75.1%	323	63.8%	224	44.3%	99	126	354	92.7%	486	96.0%



1 保育認定(2・3号認定)

市町村	加算対象施設箇所数			34		35		36 (認このみ)		39		40		41	
	保育所数	認定こども園箇所数		処遇改善等加算Ⅲ	適用率	冷暖房加算	適用率	施設関係者評価加算	適用率	高齢者等活躍促進加算	適用率	施設機能強化推進費加算	適用率	小学校接続加算	適用率
1 北九州市	168	108	60	167	99.4%	168	100.0%	16	26.7%	111	66.1%	150	89.3%	128	76.2%
2 福岡市	293	285	8	293	100.0%	293	100.0%	1	12.5%	157	53.6%	223	76.1%	217	74.1%
3 大牟田市	30	21	9	30	100.0%	30	100.0%	1	11.1%	3	10.0%	17	56.7%	5	16.7%
4 久留米市	78	51	27	78	100.0%	78	100.0%	6	22.2%	39	50.0%	66	84.6%	76	97.4%
5 直方市	15	9	6	15	100.0%	15	100.0%	0	0.0%	12	80.0%	14	93.3%	14	93.3%
6 飯塚市	29	18	11	29	100.0%	29	100.0%	2	18.2%	12	41.4%	26	89.7%	15	51.7%
7 田川市	18	18		18	100.0%	18	100.0%	0	0.0%	3	16.7%	6	33.3%	5	27.8%
8 柳川市	21	19	2	21	100.0%	21	100.0%	1	50.0%	1	4.8%	14	66.7%	20	95.2%
9 八女市	21	17	4	21	100.0%	21	100.0%	0	0.0%	2	9.5%	9	42.9%	6	28.6%
10 筑後市	14	12	2	14	100.0%	14	100.0%	0	0.0%	4	28.6%	11	78.6%	2	14.3%
11 大川市	13	8	5	13	100.0%	13	100.0%	0	0.0%	1	7.7%	12	92.3%	13	100.0%
12 行橋市	12	7	5	12	100.0%	12	100.0%	0	0.0%	7	58.3%	12	100.0%	11	91.7%
13 豊前市	9	5	4	9	100.0%	9	100.0%	0	0.0%	2	22.2%	7	77.8%	6	66.7%
14 中間市	5	3	2	5	100.0%	5	100.0%	0	0.0%	1	20.0%	3	60.0%	3	60.0%
15 小郡市	11	9	2	11	100.0%	11	100.0%	1	50.0%	4	36.4%	9	81.8%	10	90.9%
16 筑紫野市	11	10	1	11	100.0%	11	100.0%	0	0.0%	3	27.3%	9	81.8%	11	100.0%
17 春日市	10	10	0	10	100.0%	10	100.0%	0	0.0%	4	40.0%	7	70.0%	10	100.0%
18 大野城市	16	13	3	16	100.0%	16	100.0%	2	66.7%	8	50.0%	6	37.5%	5	31.3%
19 宗像市	18	14	4	18	100.0%	18	100.0%	0	0.0%	16	88.9%	15	83.3%	18	100.0%
20 太宰府市	10	9	1	10	100.0%	10	100.0%	1	100.0%	3	30.0%	9	90.0%	8	80.0%
21 古賀市	9	3	6	9	100.0%	9	100.0%	0	0.0%	7	77.8%	9	100.0%	3	33.3%
22 福津市	12	10	2	12	100.0%	12	100.0%	1	50.0%	7	58.3%	11	91.7%	12	100.0%
23 うきは市	3	2	1	3	100.0%	3	100.0%	0	0.0%	0	0.0%	3	100.0%	1	33.3%
24 宮若市	5	4	1	5	100.0%	5	100.0%	0	0.0%	4	80.0%	4	80.0%	5	100.0%
25 嘉麻市	12	11	1	12	100.0%	12	100.0%	1	100.0%	5	41.7%	10	83.3%	10	83.3%
26 朝倉市	9	6	3	9	100.0%	9	100.0%	1	33.3%	6	66.7%	7	77.8%	4	44.4%
27 みやま市	17	11	6	17	100.0%	17	100.0%	0	0.0%	3	17.6%	7	41.2%	1	5.9%
28 糸島市	23	14	9	23	100.0%	23	100.0%	0	0.0%	11	47.8%	15	65.2%	20	87.0%
29 那珂川市	9	5	4	9	100.0%	9	100.0%	3	75.0%	5	55.6%	6	66.7%	8	88.9%
30 宇美町	8	5	3	8	100.0%	8	100.0%	0	0.0%	3	37.5%	3	37.5%	5	62.5%
31 篠栗町	7	4	4	7	100.0%	7	100.0%	1	25.0%	4	57.1%	2	28.6%	0	0.0%
32 志免町	9	5	4	9	100.0%	9	100.0%	3	75.0%	5	55.6%	3	33.3%	6	66.7%
33 須恵町	5	2	3	5	100.0%	5	100.0%	0	0.0%	2	40.0%	4	80.0%	5	100.0%
34 新宮町	6	4	2	6	100.0%	6	100.0%	0	0.0%	3	50.0%	5	83.3%	1	16.7%
35 久山町	1	1	0	1	100.0%	1	100.0%	0	0.0%	0	0.0%	1	100.0%	0	0.0%
36 粕屋町	8	7	1	0	0.0%	8	100.0%	0	0.0%	6	75.0%	5	62.5%	0	0.0%
37 芦屋町	4	3	1	4	100.0%	4	100.0%	0	0.0%	2	50.0%	4	100.0%	4	100.0%
38 水巻町	6	4	2	6	100.0%	6	100.0%	0	0.0%	1	16.7%	4	66.7%	1	16.7%
39 岡垣町	4	2	2	4	100.0%	4	100.0%	0	0.0%	2	50.0%	2	50.0%	1	25.0%
40 遠賀町	3	3	0	3	100.0%	3	100.0%	0	0.0%	0	0.0%	2	66.7%	2	66.7%
41 小竹町	0	0	0	0	0.0%	0	0.0%	0	0.0%	0	0.0%	0	0.0%	0	0.0%
42 鞍手町	2	0	2	2	100.0%	2	100.0%	0	0.0%	2	100.0%	2	100.0%	2	100.0%
43 桂川町	2	2	0	2	100.0%	2	100.0%	0	0.0%	2	100.0%	2	100.0%	2	100.0%
44 筑前町	5	5	0	5	100.0%	5	100.0%	0	0.0%	4	80.0%	5	100.0%	5	100.0%
45 東峰村	1	1		1	100.0%	1	100.0%	0	0.0%	0	0.0%	0	0.0%	1	100.0%
46 大刀洗町	6	6	0	6	100.0%	6	100.0%	0	0.0%	2	33.3%	6	100.0%	3	50.0%
47 大木町	4	3	1	4	100.0%	4	100.0%	0	0.0%	2	50.0%	4	100.0%	4	100.0%
48 広川町	5	5	0	5	100.0%	5	100.0%	0	0.0%	3	60.0%	4	80.0%	5	100.0%
49 香春町	3	3	0	3	100.0%	3	100.0%	0	0.0%	2	66.7%	2	66.7%	3	100.0%
50 添田町	2	2	0	2	100.0%	2	100.0%	0	0.0%	2	100.0%	1	50.0%	1	50.0%
51 糸田町	1	1	0	1	100.0%	1	100.0%	0	0.0%	1	100.0%	1	100.0%	1	100.0%
52 川崎町	8	8	0	8	100.0%	8	100.0%	0	0.0%	1	12.5%	6	75.0%	2	25.0%
53 大任町	3	3	0	3	100.0%	3	100.0%	0	0.0%	1	33.3%	0	0.0%	3	100.0%
54 赤村	3	3	0	3	100.0%	3	100.0%	0	0.0%	2	66.7%	1	33.3%	3	100.0%
55 福智町	13	12	1	13	100.0%	13	100.0%	0	0.0%	6	46.2%	7	53.8%	8	61.5%
56 荻田町	7	7	0	7	100.0%	7	100.0%	0	0.0%	2	28.6%	7	100.0%	5	71.4%
57 みやこ町	7	2	5	7	100.0%	7	100.0%	0	0.0%	3	42.9%	4	57.1%	7	100.0%
58 吉富町	3	3		3	100.0%	3	100.0%	0	0.0%	1	33.3%	3	100.0%	3	100.0%
59 上毛町	2	2	0	2	100.0%	2	100.0%	0	0.0%	0	0.0%	0	0.0%	0	0.0%
60 築上町	6	6	0	6	100.0%	6	100.0%	0	0.0%	3	50.0%	2	33.3%	2	33.3%
合計	1,045	826	220	1036	99.1%	1045	100.0%	41	18.6%	508	48.6%	789	75.5%	732	70.0%
県域計	506	382	125	498	98.4%	506	100.0%	18	14.4%	201	39.7%	350	69.2%	311	61.5%

## 1 保育認定(2・3号認定)

市町村	加算対象施設箇所数			42 栄養管理加算		43 第三者評価受審加算	
	保育所数	認定こども園箇所数			適用率		適用率
1 北九州市	168	108	60	124	73.8%	1	0.6%
2 福岡市	293	285	8	280	95.6%	6	2.0%
3 大牟田市	30	21	9	26	86.7%	0	0.0%
4 久留米市	78	51	27	64	82.1%	0	0.0%
5 直方市	15	9	6	15	100.0%	0	0.0%
6 飯塚市	29	18	11	24	82.8%	3	10.3%
7 田川市	18	18		8	44.4%	0	0.0%
8 柳川市	21	19	2	19	90.5%	0	0.0%
9 八女市	21	17	4	13	61.9%	0	0.0%
10 筑後市	14	12	2	12	85.7%	0	0.0%
11 大川市	13	8	5	9	69.2%	0	0.0%
12 行橋市	12	7	5	11	91.7%	0	0.0%
13 豊前市	9	5	4	8	88.9%	0	0.0%
14 中間市	5	3	2	5	100.0%	0	0.0%
15 小郡市	11	9	2	11	100.0%	0	0.0%
16 筑紫野市	11	10	1	10	90.9%	0	0.0%
17 春日市	10	10	0	10	100.0%	1	10.0%
18 大野城市	16	13	3	16	100.0%	0	0.0%
19 宗像市	18	14	4	18	100.0%	4	22.2%
20 太宰府市	10	9	1	10	100.0%	0	0.0%
21 古賀市	9	3	6	9	100.0%	0	0.0%
22 福津市	12	10	2	12	100.0%	0	0.0%
23 うきは市	3	2	1	3	100.0%	0	0.0%
24 宮若市	5	4	1	5	100.0%	0	0.0%
25 嘉麻市	12	11	1	9	75.0%	0	0.0%
26 朝倉市	9	6	3	9	100.0%	0	0.0%
27 みやま市	17	11	6	14	82.4%	0	0.0%
28 糸島市	23	14	9	20	87.0%	0	0.0%
29 那珂川市	9	5	4	8	88.9%	0	0.0%
30 宇美町	8	5	3	7	87.5%	0	0.0%
31 篠栗町	7	4	4	7	100.0%	0	0.0%
32 志免町	9	5	4	9	100.0%	0	0.0%
33 須恵町	5	2	3	5	100.0%	0	0.0%
34 新宮町	6	4	2	6	100.0%	0	0.0%
35 久山町	1	1	0	1	100.0%	0	0.0%
36 粕屋町	8	7	1	8	100.0%	0	0.0%
37 芦屋町	4	3	1	4	100.0%	0	0.0%
38 水巻町	6	4	2	3	50.0%	0	0.0%
39 岡垣町	4	2	2	4	100.0%	0	0.0%
40 遠賀町	3	3	0	3	100.0%	0	0.0%
41 小竹町	0	0	0	0	0.0%	0	0.0%
42 鞍手町	2	0	2	2	100.0%	0	0.0%
43 桂川町	2	2	0	2	100.0%	0	0.0%
44 筑前町	5	5	0	5	100.0%	0	0.0%
45 東峰村	1	1		0	0.0%	0	0.0%
46 大刀洗町	6	6	0	5	83.3%	0	0.0%
47 大木町	4	3	1	3	75.0%	0	0.0%
48 広川町	5	5	0	5	100.0%	0	0.0%
49 香春町	3	3	0	3	100.0%	0	0.0%
50 添田町	2	2	0	1	50.0%	0	0.0%
51 糸田町	1	1	0	1	100.0%	0	0.0%
52 川崎町	8	8	0	4	50.0%	0	0.0%
53 大任町	3	3	0	1	33.3%	0	0.0%
54 赤村	3	3	0	2	66.7%	0	0.0%
55 福智町	13	12	1	3	23.1%	0	0.0%
56 苅田町	7	7	0	7	100.0%	0	0.0%
57 みやこ町	7	2	5	5	71.4%	0	0.0%
58 吉富町	3	3		3	100.0%	0	0.0%
59 上毛町	2	2	0	2	100.0%	0	0.0%
60 築上町	6	6	0	6	100.0%	0	0.0%
合計	1,045	826	220	899	86.0%	15	1.4%
県域計	506	382	125	431	85.2%	8	1.6%

## 2 保育所

市町村	加算対象施設箇所数	1 処遇改善等加算 I		4 3歳児配置改善加算		11 休日保育加算		12 夜間保育加算		13 減価償却費加算		14 賃借料加算	
		適用率	適用率	適用率	適用率	適用率	適用率	適用率	適用率	適用率	適用率		
1 北九州市	108	108	100.0%	104	96.3%	6	5.6%	1	0.9%	3	2.8%	0	0.0%
2 福岡市	285	285	100.0%	252	88.4%	5	1.8%	0	0.0%	12	4.2%	12	4.2%
3 大牟田市	21	21	100.0%	18	85.7%	0	0.0%	0	0.0%	5	23.8%	0	0.0%
4 久留米市	51	51	100.0%	51	100.0%	1	2.0%	1	2.0%	0	0.0%	0	0.0%
5 直方市	9	9	100.0%	7	77.8%	0	0.0%	0	0.0%	2	22.2%	0	0.0%
6 飯塚市	18	18	100.0%	18	100.0%	1	5.6%	0	0.0%	2	11.1%	0	0.0%
7 田川市	18	18	100.0%	17	94.4%	0	0.0%	0	0.0%	1	5.6%	0	0.0%
8 柳川市	19	19	100.0%	16	84.2%	0	0.0%	0	0.0%	1	5.3%	0	0.0%
9 八女市	17	17	100.0%	14	82.4%	1	5.9%	0	0.0%	0	0.0%	0	0.0%
10 筑後市	12	12	100.0%	10	83.3%	0	0.0%	0	0.0%	0	0.0%	0	0.0%
11 大川市	8	8	100.0%	8	100.0%	0	0.0%	0	0.0%	1	12.5%	0	0.0%
12 行橋市	7	7	100.0%	4	57.1%	0	0.0%	0	0.0%	0	0.0%	0	0.0%
13 豊前市	5	5	100.0%	4	80.0%	0	0.0%	0	0.0%	0	0.0%	0	0.0%
14 中間市	3	3	100.0%	3	100.0%	0	0.0%	0	0.0%	1	33.3%	0	0.0%
15 小郡市	9	9	100.0%	6	66.7%	0	0.0%	0	0.0%	1	11.1%	0	0.0%
16 筑紫野市	10	10	100.0%	10	100.0%	0	0.0%	0	0.0%	1	10.0%	0	0.0%
17 春日市	11	11	100.0%	11	100.0%	0	0.0%	0	0.0%	0	0.0%	0	0.0%
18 大野城市	13	13	100.0%	13	100.0%	0	0.0%	0	0.0%	1	7.7%	0	0.0%
19 宗像市	14	14	100.0%	14	100.0%	2	14.3%	0	0.0%	0	0.0%	0	0.0%
20 太宰府市	9	9	100.0%	9	100.0%	0	0.0%	0	0.0%	0	0.0%	0	0.0%
21 古賀市	3	3	100.0%	3	100.0%	0	0.0%	0	0.0%	0	0.0%	0	0.0%
22 福津市	10	10	100.0%	8	80.0%	0	0.0%	0	0.0%	0	0.0%	0	0.0%
23 うきは市	2	2	100.0%	2	100.0%	1	50.0%	0	0.0%	0	0.0%	0	0.0%
24 宮若市	4	4	100.0%	2	50.0%	0	0.0%	0	0.0%	0	0.0%	0	0.0%
25 嘉麻市	11	0	0.0%	8	72.7%	0	0.0%	0	0.0%	0	0.0%	0	0.0%
26 朝倉市	6	6	100.0%	6	100.0%	1	16.7%	0	0.0%	0	0.0%	0	0.0%
27 みやま市	11	11	100.0%	10	90.9%	0	0.0%	0	0.0%	1	9.1%	0	0.0%
28 糸島市	14	14	100.0%	12	85.7%	0	0.0%	0	0.0%	0	0.0%	0	0.0%
29 那珂川市	5	5	100.0%	5	100.0%	0	0.0%	0	0.0%	0	0.0%	0	0.0%
30 宇美町	5	5	100.0%	5	100.0%	0	0.0%	0	0.0%	0	0.0%	0	0.0%
31 篠栗町	4	4	100.0%	4	100.0%	0	0.0%	0	0.0%	0	0.0%	0	0.0%
32 志免町	5	5	100.0%	5	100.0%	0	0.0%	0	0.0%	0	0.0%	1	20.0%
33 須恵町	2	2	100.0%	2	100.0%	0	0.0%	0	0.0%	0	0.0%	0	0.0%
34 新宮町	4	4	100.0%	3	75.0%	0	0.0%	0	0.0%	0	0.0%	0	0.0%
35 久山町	1	1	100.0%	1	100.0%	0	0.0%	0	0.0%	0	0.0%	0	0.0%
36 粕屋町	7	7	100.0%	7	100.0%	0	0.0%	0	0.0%	0	0.0%	0	0.0%
37 芦屋町	3	3	100.0%	3	100.0%	0	0.0%	0	0.0%	0	0.0%	0	0.0%
38 水巻町	4	4	100.0%	4	100.0%	0	0.0%	0	0.0%	0	0.0%	0	0.0%
39 岡垣町	2	2	100.0%	1	50.0%	0	0.0%	0	0.0%	0	0.0%	0	0.0%
40 遠賀町	3	3	100.0%	3	100.0%	0	0.0%	0	0.0%	0	0.0%	0	0.0%
41 小竹町	0	0	0.0%	0	0.0%	0	0.0%	0	0.0%	0	0.0%	0	0.0%
42 鞍手町	0	0	0.0%	1	0.0%	0	0.0%	0	0.0%	0	0.0%	0	0.0%
43 桂川町	2	2	100.0%	2	100.0%	0	0.0%	0	0.0%	0	0.0%	0	0.0%
44 筑前町	5	5	100.0%	5	100.0%	0	0.0%	0	0.0%	0	0.0%	0	0.0%
45 東峰村	1	1	100.0%	0	0.0%	0	0.0%	0	0.0%	0	0.0%	0	0.0%
46 大刀洗町	6	6	100.0%	6	100.0%	0	0.0%	0	0.0%	1	16.7%	1	16.7%
47 大木町	3	3	100.0%	3	100.0%	0	0.0%	0	0.0%	0	0.0%	0	0.0%
48 広川町	5	5	100.0%	5	100.0%	0	0.0%	0	0.0%	0	0.0%	1	20.0%
49 香春町	3	3	100.0%	3	100.0%	0	0.0%	0	0.0%	0	0.0%	0	0.0%
50 添田町	2	2	100.0%	1	50.0%	0	0.0%	0	0.0%	0	0.0%	0	0.0%
51 糸田町	1	1	100.0%	1	100.0%	0	0.0%	0	0.0%	1	100.0%	0	0.0%
52 川崎町	8	8	100.0%	8	100.0%	0	0.0%	0	0.0%	0	0.0%	0	0.0%
53 大任町	3	3	100.0%	3	100.0%	0	0.0%	0	0.0%	0	0.0%	0	0.0%
54 赤村	3	3	100.0%	3	100.0%	0	0.0%	0	0.0%	0	0.0%	0	0.0%
55 福智町	12	12	100.0%	7	58.3%	0	0.0%	0	0.0%	0	0.0%	0	0.0%
56 苅田町	7	7	100.0%	6	85.7%	0	0.0%	0	0.0%	1	14.3%	0	0.0%
57 みやこ町	2	2	100.0%	2	100.0%	1	50.0%	0	0.0%	0	0.0%	0	0.0%
58 吉富町	2	3	150.0%	3	150.0%	0	0.0%	0	0.0%	0	0.0%	0	0.0%
59 上毛町	2	2	100.0%	2	100.0%	0	0.0%	0	0.0%	0	0.0%	0	0.0%
60 築上町	6	6	100.0%	6	100.0%	2	33.3%	0	0.0%	0	0.0%	0	0.0%
合計	826	816	98.8%	750	90.8%	21	2.5%	2	0.2%	35	4.2%	15	1.8%
県域計	382	372	97.4%	343	89.8%	9	2.4%	0	0.0%	20	5.2%	3	0.8%

市町村	加算対象施設箇所数	15 チーム保育推進 加算		16 副食費徴収免除 加算		18 分園の場合		19 土曜日に閉所す る場合		23 施設長を配置し ていない場合		24 定員を恒常的に 超過する場合		25 国家公務員給与 改定対応部分の 補助を受けた場	
			適用率		適用率		適用率		適用率		適用率		適用率		適用率
1 北九州市	108	14	13.0%	104	96.3%	1	0.9%	0	0.0%	1	0.9%	0	0.0%	0	0.0%
2 福岡市	285	80	28.1%	285	100.0%	16	5.6%	1	0.4%	5	1.8%	0	0.0%	284	99.6%
3 大牟田市	21	5	23.8%	21	100.0%	0	0.0%	0	0.0%	0	0.0%	0	0.0%	21	100.0%
4 久留米市	51	39	76.5%	51	100.0%	3	5.9%	0	0.0%	0	0.0%	0	0.0%	0	0.0%
5 直方市	9	8	88.9%	9	100.0%	0	0.0%	0	0.0%	0	0.0%	0	0.0%	0	0.0%
6 飯塚市	18	8	44.4%	18	100.0%	0	0.0%	0	0.0%	0	0.0%	0	0.0%	18	100.0%
7 田川市	18	9	50.0%	18	100.0%	0	0.0%	0	0.0%	0	0.0%	0	0.0%	18	100.0%
8 柳川市	19	0	0.0%	18	94.7%	0	0.0%	0	0.0%	0	0.0%	0	0.0%	19	100.0%
9 八女市	17	2	11.8%	17	100.0%	0	0.0%	0	0.0%	0	0.0%	0	0.0%	17	100.0%
10 筑後市	12	6	50.0%	12	100.0%	0	0.0%	0	0.0%	0	0.0%	0	0.0%	12	100.0%
11 大川市	8	2	25.0%	8	100.0%	0	0.0%	0	0.0%	0	0.0%	0	0.0%	8	100.0%
12 行橋市	7	1	14.3%	7	100.0%	0	0.0%	0	0.0%	0	0.0%	0	0.0%	7	100.0%
13 豊前市	5	2	40.0%	5	100.0%	0	0.0%	0	0.0%	0	0.0%	0	0.0%	5	100.0%
14 中間市	3	1	33.3%	4	133.3%	0	0.0%	0	0.0%	0	0.0%	0	0.0%	0	0.0%
15 小郡市	9	3	33.3%	9	100.0%	1	11.1%	0	0.0%	0	0.0%	0	0.0%	0	0.0%
16 筑紫野市	10	0	0.0%	10	100.0%	1	10.0%	0	0.0%	1	10.0%	1	10.0%	10	100.0%
17 春日市	11	3	27.3%	11	100.0%	0	0.0%	0	0.0%	0	0.0%	0	0.0%	0	0.0%
18 大野城市	13	2	15.4%	13	100.0%	7	53.8%	0	0.0%	0	0.0%	0	0.0%	13	100.0%
19 宗像市	14	8	57.1%	14	100.0%	3	21.4%	0	0.0%	0	0.0%	0	0.0%	0	0.0%
20 太宰府市	9	1	11.1%	9	100.0%	1	11.1%	0	0.0%	0	0.0%	0	0.0%	0	0.0%
21 古賀市	3	0	0.0%	3	100.0%	0	0.0%	0	0.0%	0	0.0%	0	0.0%	0	0.0%
22 福津市	10	3	30.0%	10	100.0%	1	10.0%	0	0.0%	0	0.0%	0	0.0%	10	100.0%
23 うきは市	2	0	0.0%	2	100.0%	0	0.0%	0	0.0%	0	0.0%	0	0.0%	2	100.0%
24 宮若市	4	0	0.0%	4	100.0%	0	0.0%	0	0.0%	0	0.0%		0.0%	4	100.0%
25 嘉麻市	11	8	72.7%	10	90.9%	0	0.0%	0	0.0%	0	0.0%		0.0%	0	0.0%
26 朝倉市	6	2	33.3%	6	100.0%	0	0.0%	0	0.0%	0	0.0%	0	0.0%	0	0.0%
27 みやま市	11	2	18.2%	11	100.0%	0	0.0%	0	0.0%	0	0.0%	0	0.0%	11	100.0%
28 糸島市	14	7	50.0%	14	100.0%	1	7.1%	0	0.0%	0	0.0%	0	0.0%	14	100.0%
29 那珂川市	5	1	20.0%	5	100.0%	0	0.0%	0	0.0%	0	0.0%	0	0.0%	0	0.0%
30 宇美町	5	2	40.0%	5	100.0%	0	0.0%	0	0.0%	0	0.0%	0	0.0%	5	100.0%
31 篠栗町	4	2	50.0%	4	100.0%	0	0.0%	0	0.0%	0	0.0%	0	0.0%	4	100.0%
32 志免町	5	0	0.0%	5	100.0%	0	0.0%	0	0.0%	0	0.0%		0.0%	5	100.0%
33 須恵町	2	1	50.0%	2	100.0%	0	0.0%	0	0.0%	0	0.0%	0	0.0%	2	100.0%
34 新宮町	4	1	25.0%	3	75.0%	1	25.0%	0	0.0%	0	0.0%	0	0.0%	4	100.0%
35 久山町	1	0	0.0%	1	100.0%	0	0.0%	0	0.0%	0	0.0%	0	0.0%	1	100.0%
36 粕屋町	7		0.0%	7	100.0%	1	14.3%	0	0.0%	0	0.0%	0	0.0%	7	100.0%
37 芦屋町	3	3	100.0%	3	100.0%	0	0.0%	0	0.0%	0	0.0%	0	0.0%	3	100.0%
38 水巻町	4	1	25.0%	4	100.0%	0	0.0%	0	0.0%	0	0.0%	0	0.0%	4	100.0%
39 岡垣町	2	0	0.0%	2	100.0%	0	0.0%	0	0.0%	0	0.0%	0	0.0%	0	0.0%
40 遠賀町	3	2	66.7%	3	100.0%	0	0.0%	0	0.0%	0	0.0%	0	0.0%	3	100.0%
41 小竹町	0	0	0.0%	0	0.0%	0	0.0%	0	0.0%	0	0.0%	0	0.0%	0	0.0%
42 鞍手町	0	0	0.0%	0	0.0%	0	0.0%	0	0.0%	0	0.0%	0	0.0%	0	0.0%
43 桂川町	2	2	100.0%	2	100.0%	0	0.0%	0	0.0%	0	0.0%	0	0.0%	0	0.0%
44 筑前町	5	3	60.0%	5	100.0%	0	0.0%	0	0.0%	0	0.0%	0	0.0%	0	0.0%
45 東峰村	1	0	0.0%	0	0.0%	0	0.0%	0	0.0%	0	0.0%	0	0.0%	0	0.0%
46 大刀洗町	6	3	50.0%	6	100.0%	1	16.7%	0	0.0%	0	0.0%	0	0.0%	6	100.0%
47 大木町	3	2	66.7%	3	100.0%	0	0.0%	0	0.0%	1	33.3%	0	0.0%	3	100.0%
48 広川町	5	4	80.0%	5	100.0%	0	0.0%	0	0.0%	0	0.0%	1	20.0%	5	100.0%
49 香春町	3	0	0.0%	3	100.0%	0	0.0%	0	0.0%	0	0.0%	0	0.0%	3	100.0%
50 添田町	2	1	50.0%	2	100.0%	0	0.0%	0	0.0%	0	0.0%	0	0.0%	0	0.0%
51 糸田町	1	1	100.0%	1	100.0%	0	0.0%	0	0.0%	0	0.0%	0	0.0%	0	0.0%
52 川崎町	8	6	75.0%	8	100.0%	0	0.0%	0	0.0%	0	0.0%	0	0.0%	8	100.0%
53 大任町	3	3	100.0%	3	100.0%	0	0.0%	0	0.0%	0	0.0%	0	0.0%	3	100.0%
54 赤村	3	2	66.7%	3	100.0%	0	0.0%	0	0.0%	0	0.0%	0	0.0%	3	100.0%
55 福智町	12	7	58.3%	12	100.0%	0	0.0%	0	0.0%	0	0.0%	0	0.0%	12	100.0%
56 苅田町	7	3	42.9%	7	100.0%	1	14.3%	0	0.0%	0	0.0%	0	0.0%	7	100.0%
57 みやこ町	2	0	0.0%	2	100.0%	0	0.0%	0	0.0%	0	0.0%	0	0.0%	2	100.0%
58 吉富町	2	2	100.0%	3	150.0%	0	0.0%	0	0.0%	0	0.0%	0	0.0%	0	0.0%
59 上毛町	2	2	100.0%	2	100.0%	0	0.0%	0	0.0%	0	0.0%	0	0.0%		0.0%
60 築上町	6	0	0.0%	6	100.0%	0	0.0%	0	0.0%	0	0.0%	0	0.0%	6	100.0%
合計	826	270	32.7%	820	99.3%	39	4.7%	1	0.1%	8	1.0%	2	0.2%	569	68.9%
県域計	382	137	35.9%	380	99.5%	19	5.0%	0	0.0%	2	0.5%	2	0.5%	285	74.6%

市町村	加算対象施設箇所数	28 主任保育士専任加算		29 療育支援加算				30 事務職員雇上費加算(事務職員配置加算)		32 処遇改善等加算Ⅱ		34 処遇改善等加算Ⅲ		35 冷暖房加算	
		適用率	適用率	療育支援加算A	療育支援加算B	適用率	適用率	適用率	適用率	適用率	適用率				
1 北九州市	108	93	86.1%	12	11.1%	6	6	107	99.1%	107	99.1%	108	100.0%	108	100.0%
2 福岡市	285	268	94.0%	210	73.7%	38	172	283	99.3%	277	97.2%	285	100.0%	285	100.0%
3 大牟田市	21	15	71.4%	0	0.0%	0	0	21	100.0%	19	90.5%	21	100.0%	21	100.0%
4 久留米市	51	50	98.0%	41	80.4%	12	29	51	100.0%	50	98.0%	51	100.0%	51	100.0%
5 直方市	9	9	100.0%	6	66.7%	2	4	9	100.0%	9	100.0%	9	100.0%	9	100.0%
6 飯塚市	18	13	72.2%	6	33.3%	0	6	18	100.0%	18	100.0%	18	100.0%	18	100.0%
7 田川市	18	12	66.7%	9	50.0%	0	9	18	100.0%	18	100.0%	18	100.0%	18	100.0%
8 柳川市	19	17	89.5%	0	0.0%	0	0	19	100.0%	19	100.0%	19	100.0%	19	100.0%
9 八女市	17	8	47.1%	1	5.9%	0	1	10	58.8%	17	100.0%	17	100.0%	17	100.0%
10 筑後市	12	11	91.7%	5	41.7%	2	3	12	100.0%	11	91.7%	12	100.0%	12	100.0%
11 大川市	8	7	87.5%	3	37.5%	0	3	8	100.0%	8	100.0%	8	100.0%	8	100.0%
12 行橋市	7	4	57.1%	0	0.0%	0	0	7	100.0%	7	100.0%	7	100.0%	7	100.0%
13 豊前市	5	4	80.0%	0	0.0%	0	0	5	100.0%	4	80.0%	5	100.0%	5	100.0%
14 中間市	3	3	100.0%	0	0.0%	0	0	3	100.0%	3	100.0%	3	100.0%	3	100.0%
15 小郡市	9	7	77.8%	0	0.0%	0	0	9	100.0%	9	100.0%	9	100.0%	9	100.0%
16 筑紫野市	10	10	100.0%	0	0.0%	0	0	10	100.0%	10	100.0%	10	100.0%	10	100.0%
17 春日市	11	11	100.0%	6	54.5%	5	1	11	100.0%	11	100.0%	11	100.0%	11	100.0%
18 大野城市	13	13	100.0%	1	7.7%	1	0	13	100.0%	11	84.6%	13	100.0%	13	100.0%
19 宗像市	14	14	100.0%	13	92.9%	9	4	14	100.0%	14	100.0%	14	100.0%	14	100.0%
20 太宰府市	9	9	100.0%	4	44.4%	3	1	9	100.0%	9	100.0%	9	100.0%	9	100.0%
21 古賀市	3	3	100.0%	3	100.0%	2	1	3	100.0%	3	100.0%	3	100.0%	3	100.0%
22 福津市	10	7	70.0%	7	70.0%	2	5	10	100.0%	10	100.0%	10	100.0%	10	100.0%
23 うきは市	2	2	100.0%	2	100.0%	1	1	2	100.0%	2	100.0%	2	100.0%	2	100.0%
24 宮若市	4	4	100.0%	2	50.0%	1	1	4	100.0%	4	100.0%	4	100.0%	4	100.0%
25 嘉麻市	11	9	81.8%	8	72.7%	1	7	11	100.0%	9	81.8%	11	100.0%	11	100.0%
26 朝倉市	6	6	100.0%	3	50.0%	2	1	6	100.0%	6	100.0%	6	100.0%	6	100.0%
27 みやま市	11	6	54.5%	1	9.1%	0	1	11	100.0%	11	100.0%	11	100.0%	11	100.0%
28 糸島市	14	13	92.9%	11	78.6%	4	7	14	100.0%	12	85.7%	14	100.0%	14	100.0%
29 那珂川市	5	5	100.0%	4	80.0%	3	1	5	100.0%	5	100.0%	5	100.0%	5	100.0%
30 宇美町	5	5	100.0%	5	100.0%	5	0	5	100.0%	5	100.0%	5	100.0%	5	100.0%
31 篠栗町	4	4	100.0%	4	100.0%	3	1	4	100.0%	4	100.0%	4	100.0%	4	100.0%
32 志免町	5	5	100.0%	5	100.0%	3	2	4	80.0%	5	100.0%	5	100.0%	5	100.0%
33 須恵町	2	1	50.0%	2	100.0%	1	1	2	100.0%	2	100.0%	2	100.0%	2	100.0%
34 新宮町	4	3	75.0%	3	75.0%	2	1	4	100.0%	4	100.0%	4	100.0%	4	100.0%
35 久山町	1	1	100.0%	0	0.0%	0	0	1	100.0%	1	100.0%	1	100.0%	1	100.0%
36 粕屋町	7	7	100.0%	7	100.0%	3	4	0	0.0%	6	85.7%	0	0.0%	7	100.0%
37 芦屋町	3	3	100.0%	3	100.0%	0	3	3	100.0%	3	100.0%	3	100.0%	3	100.0%
38 水巻町	4	4	100.0%	3	75.0%	1	2	4	100.0%	4	100.0%	4	100.0%	4	100.0%
39 岡垣町	2	1	50.0%	1	50.0%	0	1	2	100.0%	2	100.0%	2	100.0%	2	100.0%
40 遠賀町	3	3	100.0%	3	100.0%	1	2	3	100.0%	3	100.0%	3	100.0%	3	100.0%
41 小竹町	0	0	0.0%	0	0.0%	0	0	0	0.0%	0	0.0%	0	0.0%	0	0.0%
42 鞍手町	0	0	0.0%	0	0.0%	0	0	0	0.0%	0	0.0%	0	0.0%	0	0.0%
43 桂川町	2	2	100.0%	1	50.0%	0	1	1	50.0%	2	100.0%	2	100.0%	2	100.0%
44 筑前町	5	5	100.0%	0	0.0%	0	0	5	100.0%	5	100.0%	5	100.0%	5	100.0%
45 東峰村	1	0	0.0%	0	0.0%	0	0	0	0.0%	1	100.0%	1	100.0%	1	100.0%
46 大刀洗町	6	6	100.0%	6	100.0%	3	3	6	100.0%	5	83.3%	6	100.0%	6	100.0%
47 大木町	3	3	100.0%	3	100.0%	2	1	3	100.0%	3	100.0%	3	100.0%	3	100.0%
48 広川町	5	4	80.0%	5	100.0%	4	1	5	100.0%	5	100.0%	5	100.0%	5	100.0%
49 香春町	3	1	33.3%	1	33.3%	0	1	2	66.7%	3	100.0%	3	100.0%	3	100.0%
50 添田町	2	2	100.0%	0	0.0%	0	0	2	100.0%	2	100.0%	2	100.0%	2	100.0%
51 糸田町	1	1	100.0%	1	100.0%	0	1	1	100.0%	1	100.0%	1	100.0%	1	100.0%
52 川崎町	8	7	87.5%	4	50.0%	3	1	8	100.0%	8	100.0%	8	100.0%	8	100.0%
53 大任町	3	2	66.7%	2	66.7%	1	1	3	100.0%	3	100.0%	3	100.0%	3	100.0%
54 赤村	3	3	100.0%	3	100.0%	0	3	3	100.0%	3	100.0%	3	100.0%	3	100.0%
55 福智町	12	8	66.7%	5	41.7%	3	2	12	100.0%	7	58.3%	12	100.0%	12	100.0%
56 苅田町	7	7	100.0%	6	85.7%	0	6	7	100.0%	7	100.0%	7	100.0%	7	100.0%
57 みやこ町	2	1	50.0%	0	0.0%	0	0	2	100.0%	2	100.0%	2	100.0%	2	100.0%
58 吉富町	2	3	150.0%	0	0.0%	1	0	0	0.0%	2	100.0%	3	150.0%	3	150.0%
59 上毛町	2	2	100.0%	0	0.0%	0	0	2	100.0%	2	100.0%	2	100.0%	2	100.0%
60 築上町	6	6	100.0%	0	0.0%	0	0	0	0.0%	6	100.0%	6	100.0%	6	100.0%
合計	826	733	88.7%	431	52.2%	130	302	797	96.5%	799	96.7%	820	99.3%	827	100.1%
県域計	382	322	84.3%	168	44.0%	74	95	356	93.2%	365	95.5%	376	98.4%	383	100.3%

市町村	加算対象施設箇所数	39 高齢者等活躍促進加算		40 施設機能強化推進費加算		41 小学校接続加算		42 栄養管理加算		43 第三者評価受審加算	
		適用率	適用率	適用率	適用率	適用率	適用率	適用率	適用率		
1 北九州市	108	71	65.7%	103	95.4%	76	70.4%	71	65.7%	0	0.0%
2 福岡市	285	153	53.7%	220	77.2%	209	73.3%	273	95.8%	5	1.8%
3 大牟田市	21	3	14.3%	13	61.9%	2	9.5%	17	81.0%	0	0.0%
4 久留米市	51	27	52.9%	41	80.4%	50	98.0%	43	84.3%	0	0.0%
5 直方市	9	7	77.8%	9	100.0%	8	88.9%	9	100.0%	0	0.0%
6 飯塚市	18	8	44.4%	18	100.0%	7	38.9%	14	77.8%	3	16.7%
7 田川市	18	6	33.3%	6	33.3%	5	27.8%	10	55.6%	0	0.0%
8 柳川市	19	0	0.0%	13	68.4%	18	94.7%	17	89.5%	0	0.0%
9 八女市	17	2	11.8%	7	41.2%	5	29.4%	10	58.8%	0	0.0%
10 筑後市	12	3	25.0%	9	75.0%	1	8.3%	10	83.3%	0	0.0%
11 大川市	8	1	12.5%	7	87.5%	8	100.0%	4	50.0%	0	0.0%
12 行橋市	7	4	57.1%	7	100.0%	6	85.7%	5	71.4%	0	0.0%
13 豊前市	5	1	20.0%	4	80.0%	3	60.0%	4	80.0%	0	0.0%
14 中間市	3	0	0.0%	1	33.3%	1	33.3%	3	100.0%	0	0.0%
15 小郡市	9	4	44.4%	8	88.9%	8	88.9%	9	100.0%	0	0.0%
16 筑紫野市	10	3	30.0%	8	80.0%	10	100.0%	10	100.0%	0	0.0%
17 春日市	11	3	27.3%	7	63.6%	11	100.0%	11	100.0%	0	0.0%
18 大野城市	13	6	46.2%	5	38.5%	3	23.1%	13	100.0%	0	0.0%
19 宗像市	14	13	92.9%	14	100.0%	14	100.0%	14	100.0%	4	28.6%
20 太宰府市	9	3	33.3%	8	88.9%	8	88.9%	9	100.0%	0	0.0%
21 古賀市	3	1	33.3%	3	100.0%	1	33.3%	3	100.0%	0	0.0%
22 福津市	10	6	60.0%	9	90.0%	10	100.0%	10	100.0%	0	0.0%
23 うきは市	2	0	0.0%	2	100.0%	0	0.0%	2	100.0%	0	0.0%
24 宮若市	4	3	75.0%	4	100.0%	4	100.0%	4	100.0%	0	0.0%
25 嘉麻市	11	4	36.4%	10	90.9%	9	81.8%	8	72.7%	0	0.0%
26 朝倉市	6	5	83.3%	5	83.3%	2	33.3%	6	100.0%	0	0.0%
27 みやま市	11	3	27.3%	4	36.4%	1	9.1%	9	81.8%	0	0.0%
28 糸島市	14	5	35.7%	8	57.1%	12	85.7%	12	85.7%	0	0.0%
29 那珂川市	5	2	40.0%	4	80.0%	5	100.0%	5	100.0%	0	0.0%
30 宇美町	5	1	20.0%	2	40.0%	4	80.0%	5	100.0%	0	0.0%
31 篠栗町	4	3	75.0%	0	0.0%	0	0.0%	4	100.0%	0	0.0%
32 志免町	5	3	60.0%	2	40.0%	4	80.0%	5	100.0%	0	0.0%
33 須恵町	2	1	50.0%	2	100.0%	2	100.0%	2	100.0%	0	0.0%
34 新宮町	4	3	75.0%	3	75.0%	1	25.0%	4	100.0%	0	0.0%
35 久山町	1	0	0.0%	1	100.0%	0	0.0%	1	100.0%	0	0.0%
36 粕屋町	7	5	71.4%	5	71.4%	0	0.0%	7	100.0%	0	0.0%
37 芦屋町	3	2	66.7%	3	100.0%	3	100.0%	3	100.0%	0	0.0%
38 水巻町	4	1	25.0%	4	100.0%	1	25.0%	1	25.0%	0	0.0%
39 岡垣町	2	0	0.0%	1	50.0%	0	0.0%	2	100.0%	0	0.0%
40 遠賀町	3	0	0.0%	2	66.7%	2	66.7%	3	100.0%	0	0.0%
41 小竹町	0	0	0.0%	0	0.0%	0	0.0%	0	0.0%	0	0.0%
42 鞍手町	0	0	0.0%	0	0.0%	0	0.0%	0	0.0%	0	0.0%
43 桂川町	2	2	100.0%	2	100.0%	2	100.0%	2	100.0%	0	0.0%
44 筑前町	5	4	80.0%	5	100.0%	5	100.0%	5	100.0%	0	0.0%
45 東峰村	1	0	0.0%	0	0.0%	1	100.0%	0	0.0%	0	0.0%
46 大刀洗町	6	2	33.3%	6	100.0%	3	50.0%	5	83.3%	0	0.0%
47 大木町	3	1	33.3%	3	100.0%	3	100.0%	3	100.0%	0	0.0%
48 広川町	5	3	60.0%	4	80.0%	5	100.0%	5	100.0%	0	0.0%
49 香春町	3	2	66.7%	2	66.7%	3	100.0%	3	100.0%	0	0.0%
50 添田町	2	2	100.0%	1	50.0%	1	50.0%	1	50.0%	0	0.0%
51 糸田町	1	1	100.0%	1	100.0%	1	100.0%	1	100.0%	0	0.0%
52 川崎町	8	1	12.5%	6	75.0%	2	25.0%	4	50.0%	0	0.0%
53 大任町	3	1	33.3%	0	0.0%	3	100.0%	1	33.3%	0	0.0%
54 赤村	3	2	66.7%	1	33.3%	3	100.0%	2	66.7%	0	0.0%
55 福智町	12	6	50.0%	7	58.3%	7	58.3%	3	25.0%	0	0.0%
56 苅田町	7	2	28.6%	7	100.0%	5	71.4%	7	100.0%	0	0.0%
57 みやこ町	2	1	50.0%	0	0.0%	2	100.0%	1	50.0%	0	0.0%
58 吉富町	2	3	150.0%	2	100.0%	3	150.0%	3	150.0%	0	0.0%
59 上毛町	2	0	0.0%	0	0.0%	0	0.0%	2	100.0%	0	0.0%
60 築上町	6	3	50.0%	2	33.3%	2	33.3%	6	100.0%	0	0.0%
合計	826	402	48.7%	631	76.4%	565	68.4%	706	85.5%	12	1.5%
県域計	382	151	39.5%	267	69.9%	230	60.2%	319	83.5%	7	1.8%

### 3 認定こども園

市町村	加算対象施設箇所数	1 処遇改善等加算 I		4 3歳児配置改善加算		7 チーム保育加配加算		10 外部監査費加算		11 休日保育加算		12 夜間保育加算	
		数	適用率	数	適用率	数	適用率	数	適用率	数	適用率	数	適用率
1 北九州市	60	60	100.0%	54	90.0%	52	86.7%	20	33.3%	1	1.7%	0	0.0%
2 福岡市	8	8	100.0%	8	100.0%	6	75.0%	5	62.5%	0	0.0%	0	0.0%
3 大牟田市	9	9	100.0%	8	88.9%	6	66.7%	6	66.7%	0	0.0%	0	0.0%
4 久留米市	27	27	100.0%	22	81.5%	25	92.6%	19	70.4%	0	0.0%	0	0.0%
5 直方市	6	6	100.0%	6	100.0%	5	83.3%	1	16.7%	0	0.0%	0	0.0%
6 飯塚市	11	11	100.0%	11	100.0%	10	90.9%	6	54.5%	0	0.0%	0	0.0%
7 田川市	0	0	0.0%	0	0.0%	0	0.0%	0	0.0%	0	0.0%	0	0.0%
8 柳川市	2	2	100.0%	2	100.0%	1	50.0%	2	100.0%	0	0.0%	0	0.0%
9 八女市	4	4	100.0%	4	100.0%	4	100.0%	4	100.0%	0	0.0%	0	0.0%
10 筑後市	2	2	100.0%	2	100.0%	2	100.0%	2	100.0%	0	0.0%	0	0.0%
11 大川市	5	5	100.0%	3	60.0%	1	20.0%	4	80.0%	0	0.0%	0	0.0%
12 行橋市	5	5	100.0%	5	100.0%	5	100.0%	0	0.0%	0	0.0%	0	0.0%
13 豊前市	4	4	100.0%	3	75.0%	1	25.0%	0	0.0%	0	0.0%	0	0.0%
14 中間市	2	2	100.0%	2	100.0%	1	50.0%	0	0.0%	0	0.0%	0	0.0%
15 小郡市	2	2	100.0%	2	100.0%	1	50.0%	1	50.0%	0	0.0%	0	0.0%
16 筑紫野市	1	1	100.0%	1	100.0%	1	100.0%	0	0.0%	0	0.0%	0	0.0%
17 春日市	0	0	0.0%	0	0.0%	0	0.0%	0	0.0%	0	0.0%	0	0.0%
18 大野城市	3	3	100.0%	3	100.0%	3	100.0%	3	100.0%	0	0.0%	0	0.0%
19 宗像市	4	4	100.0%	4	100.0%	4	100.0%	3	75.0%	0	0.0%	0	0.0%
20 太宰府市	1	1	100.0%	1	100.0%	1	100.0%	0	0.0%	0	0.0%	0	0.0%
21 古賀市	6	6	100.0%	6	100.0%	6	100.0%	4	66.7%	1	16.7%	0	0.0%
22 福津市	2	2	100.0%	2	100.0%	1	50.0%	2	100.0%	0	0.0%	0	0.0%
23 うきは市	1	1	100.0%	0	0.0%	1	100.0%	0	0.0%	0	0.0%	0	0.0%
24 宮若市	1	1	100.0%	1	100.0%	1	100.0%	0	0.0%	0	0.0%	0	0.0%
25 嘉麻市	1	1	100.0%	1	100.0%	1	100.0%	1	100.0%	0	0.0%	0	0.0%
26 朝倉市	3	3	100.0%	3	100.0%	1	33.3%	0	0.0%	0	0.0%	0	0.0%
27 みやま市	6	5	83.3%	5	83.3%	4	66.7%	4	66.7%	0	0.0%	0	0.0%
28 糸島市	9	9	100.0%	9	100.0%	8	88.9%	4	44.4%	0	0.0%	0	0.0%
29 那珂川市	4	4	100.0%	4	100.0%	4	100.0%	3	75.0%	0	0.0%	0	0.0%
30 宇美町	3	3	100.0%	3	100.0%	3	100.0%	2	66.7%	0	0.0%	0	0.0%
31 篠栗町	4	4	100.0%	4	100.0%	4	100.0%	4	100.0%	0	0.0%	0	0.0%
32 志免町	4	4	100.0%	3	75.0%	2	50.0%	3	75.0%	0	0.0%	0	0.0%
33 須恵町	3	3	100.0%	3	100.0%	2	66.7%	2	66.7%	0	0.0%	0	0.0%
34 新宮町	2	2	100.0%	2	100.0%	2	100.0%	0	0.0%	0	0.0%	0	0.0%
35 久山町	0	0	0.0%	0	0.0%	0	0.0%	0	0.0%	0	0.0%	0	0.0%
36 粕屋町	1	1	100.0%	1	100.0%	1	100.0%	1	100.0%	0	0.0%	0	0.0%
37 芦屋町	1	1	100.0%	1	100.0%	1	100.0%	1	100.0%	0	0.0%	0	0.0%
38 水巻町	2	2	100.0%	1	50.0%	2	100.0%	0	0.0%	0	0.0%	0	0.0%
39 岡垣町	2	2	100.0%	2	100.0%	2	100.0%	2	100.0%	0	0.0%	0	0.0%
40 遠賀町	0	0	0.0%	0	0.0%	0	0.0%	0	0.0%	0	0.0%	0	0.0%
41 小竹町	0	0	0.0%	0	0.0%	0	0.0%	0	0.0%	0	0.0%	0	0.0%
42 鞍手町	2	2	100.0%	2	100.0%	1	50.0%	0	0.0%	0	0.0%	0	0.0%
43 桂川町	0	0	0.0%	0	0.0%	0	0.0%	0	0.0%	0	0.0%	0	0.0%
44 筑前町	0	0	0.0%	0	0.0%	0	0.0%	0	0.0%	0	0.0%	0	0.0%
45 東峰村	0	0	0.0%	0	0.0%	0	0.0%	0	0.0%	0	0.0%	0	0.0%
46 大刀洗町	0	0	0.0%	0	0.0%	0	0.0%	0	0.0%	0	0.0%	0	0.0%
47 大木町	1	1	100.0%	1	100.0%	0	0.0%	1	100.0%	0	0.0%	0	0.0%
48 広川町	0	0	0.0%	0	0.0%	0	0.0%	0	0.0%	0	0.0%	0	0.0%
49 香春町	0	0	0.0%	0	0.0%	0	0.0%	0	0.0%	0	0.0%	0	0.0%
50 添田町	0	0	0.0%	0	0.0%	0	0.0%	0	0.0%	0	0.0%	0	0.0%
51 糸田町	0	0	0.0%	0	0.0%	0	0.0%	0	0.0%	0	0.0%	0	0.0%
52 川崎町	0	0	0.0%	0	0.0%	0	0.0%	0	0.0%	0	0.0%	0	0.0%
53 大任町	0	0	0.0%	0	0.0%	0	0.0%	0	0.0%	0	0.0%	0	0.0%
54 赤村	0	0	0.0%	0	0.0%	0	0.0%	0	0.0%	0	0.0%	0	0.0%
55 福智町	1	1	100.0%	1	100.0%	1	100.0%	1	100.0%	0	0.0%	0	0.0%
56 苅田町	0	0	0.0%	0	0.0%	0	0.0%	0	0.0%	0	0.0%	0	0.0%
57 みやこ町	5	5	100.0%	5	100.0%	5	100.0%	1	20.0%	0	0.0%	0	0.0%
58 吉富町	0	0	0.0%	0	0.0%	0	0.0%	0	0.0%	0	0.0%	0	0.0%
59 上毛町	0	0	0.0%	0	0.0%	0	0.0%	0	0.0%	0	0.0%	0	0.0%
60 築上町	0	0	0.0%	0	0.0%	0	0.0%	0	0.0%	0	0.0%	0	0.0%
合計	220	219	99.5%	201	91.4%	182	82.7%	112	50.9%	2	0.9%	0	0.0%
県域計	125	124	99.2%	117	93.6%	99	79.2%	68	54.4%	1	0.8%	0	0.0%

3 認定こども園

市町村	加算対象施設箇所数	13 減価償却費加算		14 賃借料加算		16 副食費徴収免除加算		17 1号認定子どもの利用定員を設定しない場合		18 分園の場合		19 土曜日に閉所する場合	
			適用率		適用率		適用率		適用率		適用率		適用率
1 北九州市	60	4	6.7%	0	0.0%	60	100.0%	0	0.0%	1	1.7%	0	0.0%
2 福岡市	8	0	0.0%	0	0.0%	8	100.0%	0	0.0%	0	0.0%	0	0.0%
3 大牟田市	9	2	22.2%	0	0.0%	9	100.0%	0	0.0%	0	0.0%	0	0.0%
4 久留米市	27	0	0.0%	0	0.0%	27	100.0%	0	0.0%	1	3.7%	2	7.4%
5 直方市	6	0	0.0%	0	0.0%	6	100.0%	0	0.0%	0	0.0%	0	0.0%
6 飯塚市	11	1	9.1%	0	0.0%	11	100.0%	0	0.0%	0	0.0%	0	0.0%
7 田川市	0	0	0.0%	0	0.0%	0	0.0%	0	0.0%	0	0.0%	0	0.0%
8 柳川市	2	0	0.0%	0	0.0%	2	100.0%	0	0.0%	1	50.0%	0	0.0%
9 八女市	4	0	0.0%	0	0.0%	2	50.0%	0	0.0%	0	0.0%	0	0.0%
10 筑後市	2	0	0.0%	0	0.0%	2	100.0%	0	0.0%	0	0.0%	0	0.0%
11 大川市	5	1	20.0%	0	0.0%	5	100.0%	0	0.0%	0	0.0%	0	0.0%
12 行橋市	5	0	0.0%	0	0.0%	5	100.0%	0	0.0%	0	0.0%	0	0.0%
13 豊前市	4	1	25.0%	0	0.0%	4	100.0%	0	0.0%	0	0.0%	0	0.0%
14 中間市	2	0	0.0%	0	0.0%	2	100.0%	0	0.0%	0	0.0%	0	0.0%
15 小郡市	2	0	0.0%	0	0.0%	2	100.0%	0	0.0%	0	0.0%	1	50.0%
16 筑紫野市	1	1	100.0%	0	0.0%	1	100.0%	0	0.0%	0	0.0%	0	0.0%
17 春日市	0	0	0.0%	0	0.0%	0	0.0%	0	0.0%	0	0.0%	0	0.0%
18 大野城市	3	0	0.0%	0	0.0%	3	100.0%	0	0.0%	0	0.0%	0	0.0%
19 宗像市	4	0	0.0%	0	0.0%	4	100.0%	0	0.0%	1	25.0%	0	0.0%
20 太宰府市	1	0	0.0%	0	0.0%	1	100.0%	0	0.0%	0	0.0%	0	0.0%
21 古賀市	6	1	16.7%	0	0.0%	6	100.0%	0	0.0%	0	0.0%	0	0.0%
22 福津市	2	0	0.0%	0	0.0%	2	100.0%	0	0.0%	0	0.0%	0	0.0%
23 うきは市	1	0	0.0%	0	0.0%	1	100.0%	0	0.0%	0	0.0%	0	0.0%
24 宮若市	1	0	0.0%	0	0.0%	1	100.0%	0	0.0%	0	0.0%	0	0.0%
25 嘉麻市	1	0	0.0%	0	0.0%	1	100.0%	0	0.0%	0	0.0%	0	0.0%
26 朝倉市	3	0	0.0%	1	33.3%	3	100.0%	0	0.0%	0	0.0%	0	0.0%
27 みやま市	6	0	0.0%	0	0.0%	6	100.0%	0	0.0%	0	0.0%	0	0.0%
28 糸島市	9	1	11.1%	0	0.0%	9	100.0%	0	0.0%	0	0.0%	2	22.2%
29 那珂川市	4	0	0.0%	1	25.0%	4	100.0%	0	0.0%	0	0.0%	0	0.0%
30 宇美町	3	1	33.3%	0	0.0%	3	100.0%	0	0.0%	0	0.0%	1	33.3%
31 篠栗町	4	1	25.0%	2	50.0%	4	100.0%	0	0.0%	0	0.0%	0	0.0%
32 志免町	4	0	0.0%	1	25.0%	4	100.0%	0	0.0%	0	0.0%	0	0.0%
33 須恵町	3	0	0.0%	2	66.7%	3	100.0%	0	0.0%	0	0.0%	0	0.0%
34 新宮町	2	0	0.0%	0	0.0%	2	100.0%	0	0.0%	0	0.0%	0	0.0%
35 久山町	0	0	0.0%	0	0.0%	0	0.0%	0	0.0%	0	0.0%	0	0.0%
36 粕屋町	1	0	0.0%	0	0.0%	1	100.0%	0	0.0%	0	0.0%	0	0.0%
37 芦屋町	1	0	0.0%	0	0.0%	1	100.0%	0	0.0%	0	0.0%	0	0.0%
38 水巻町	2	0	0.0%	0	0.0%	2	100.0%	0	0.0%	0	0.0%	0	0.0%
39 岡垣町	2	0	0.0%	0	0.0%	2	100.0%	0	0.0%	0	0.0%	0	0.0%
40 遠賀町	0	0	0.0%	0	0.0%	0	0.0%	0	0.0%	0	0.0%	0	0.0%
41 小竹町	0	0	0.0%	0	0.0%	0	0.0%	0	0.0%	0	0.0%	0	0.0%
42 鞍手町	2	0	0.0%	0	0.0%	2	100.0%	0	0.0%	0	0.0%	0	0.0%
43 桂川町	0	0	0.0%	0	0.0%	0	0.0%	0	0.0%	0	0.0%	0	0.0%
44 筑前町	0	0	0.0%	0	0.0%	0	0.0%	0	0.0%	0	0.0%	0	0.0%
45 東峰村	0	0	0.0%	0	0.0%	0	0.0%	0	0.0%	0	0.0%	0	0.0%
46 大刀洗町	0	0	0.0%	0	0.0%	0	0.0%	0	0.0%	0	0.0%	0	0.0%
47 大木町	1	0	0.0%	0	0.0%	1	100.0%	0	0.0%	0	0.0%	0	0.0%
48 広川町	0	0	0.0%	0	0.0%	0	0.0%	0	0.0%	0	0.0%	0	0.0%
49 香春町	0	0	0.0%	0	0.0%	0	0.0%	0	0.0%	0	0.0%	0	0.0%
50 添田町	0	0	0.0%	0	0.0%	0	0.0%	0	0.0%	0	0.0%	0	0.0%
51 糸田町	0	0	0.0%	0	0.0%	0	0.0%	0	0.0%	0	0.0%	0	0.0%
52 川崎町	0	0	0.0%	0	0.0%	0	0.0%	0	0.0%	0	0.0%	0	0.0%
53 大任町	0	0	0.0%	0	0.0%	0	0.0%	0	0.0%	0	0.0%	0	0.0%
54 赤村	0	0	0.0%	0	0.0%	0	0.0%	0	0.0%	0	0.0%	0	0.0%
55 福智町	1	0	0.0%	0	0.0%	1	100.0%	0	0.0%	0	0.0%	1	100.0%
56 苅田町	0	0	0.0%	0	0.0%	0	0.0%	0	0.0%	0	0.0%	0	0.0%
57 みやこ町	5	0	0.0%	0	0.0%	5	100.0%	0	0.0%	0	0.0%	0	0.0%
58 吉富町	0	0	0.0%	0	0.0%	0	0.0%	0	0.0%	0	0.0%	0	0.0%
59 上毛町	0	0	0.0%	0	0.0%	0	0.0%	0	0.0%	0	0.0%	0	0.0%
60 築上町	0	0	0.0%	0	0.0%	0	0.0%	0	0.0%	0	0.0%	0	0.0%
合計	220	14	6.4%	7	3.2%	218	99.1%	0	0.0%	4	1.8%	7	3.2%
県域計	125	10	8.0%	7	5.6%	123	98.4%	0	0.0%	2	1.6%	5	4.0%



市町村	加算対象施設箇所数	20 主幹教諭等の専任化により 子育て支援の取組みを実施 していない場合		21 年齢別配置基準を 下回る場合		22 配置基準上求めら れる職員資格を有 しない場合		24 定員を恒常的に超 過する場合		25 国家公務員給与改 定対応部分の補助 を受けた場合	
			適用率		適用率		適用率		適用率		適用率
1 北九州市	60	8	13.3%	0	0.0%	0	0.0%	0	0.0%	0	0.0%
2 福岡市	8	1	12.5%	0	0.0%	0	0.0%	0	0.0%	8	100.0%
3 大牟田市	9	0	0.0%	0	0.0%	0	0.0%	0	0.0%	0	0.0%
4 久留米市	27	2	7.4%	0	0.0%	0	0.0%	0	0.0%	23	85.2%
5 直方市	6	0	0.0%	0	0.0%	0	0.0%	0	0.0%	0	0.0%
6 飯塚市	11	0	0.0%	0	0.0%	0	0.0%	0	0.0%	0	0.0%
7 田川市	0	0	0.0%	0	0.0%	0	0.0%	0	0.0%	0	0.0%
8 柳川市	2	0	0.0%	0	0.0%	0	0.0%	0	0.0%	2	100.0%
9 八女市	4	1	25.0%	0	0.0%	0	0.0%	0	0.0%	0	0.0%
10 筑後市	2	0	0.0%	0	0.0%	0	0.0%	0	0.0%	0	0.0%
11 大川市	5	1	20.0%	0	0.0%	0	0.0%	0	0.0%	0	0.0%
12 行橋市	5	0	0.0%	0	0.0%	0	0.0%	0	0.0%	0	0.0%
13 豊前市	4	0	0.0%	0	0.0%	0	0.0%	0	0.0%	0	0.0%
14 中間市	2	0	0.0%	0	0.0%	0	0.0%	0	0.0%	0	0.0%
15 小郡市	2	0	0.0%	0	0.0%	0	0.0%	0	0.0%	0	0.0%
16 筑紫野市	1	0	0.0%	0	0.0%	0	0.0%	0	0.0%	0	0.0%
17 春日市	0	0	0.0%	0	0.0%	0	0.0%	0	0.0%	0	0.0%
18 大野城市	3	0	0.0%	0	0.0%	0	0.0%	0	0.0%	3	100.0%
19 宗像市	4	0	0.0%	0	0.0%	0	0.0%	0	0.0%	0	0.0%
20 太宰府市	1	0	0.0%	0	0.0%	0	0.0%	0	0.0%	0	0.0%
21 古賀市	6	0	0.0%	0	0.0%	0	0.0%	0	0.0%	0	0.0%
22 福津市	2	1	50.0%	0	0.0%	0	0.0%	0	0.0%	2	100.0%
23 うきは市	1	0	0.0%	0	0.0%	0	0.0%	0	0.0%	0	0.0%
24 宮若市	1	0	0.0%	0	0.0%	0	0.0%	0	0.0%	0	0.0%
25 嘉麻市	1	0	0.0%	0	0.0%	0	0.0%	0	0.0%	0	0.0%
26 朝倉市	3	0	0.0%	0	0.0%	0	0.0%	0	0.0%	0	0.0%
27 みやま市	6	0	0.0%	0	0.0%	0	0.0%	0	0.0%	6	100.0%
28 糸島市	9	2	22.2%	0	0.0%	0	0.0%	0	0.0%	0	0.0%
29 那珂川市	4	1	25.0%	0	0.0%	0	0.0%	0	0.0%	0	0.0%
30 宇美町	3	0	0.0%	0	0.0%	0	0.0%	0	0.0%	0	0.0%
31 篠栗町	4	0	0.0%	0	0.0%	0	0.0%	0	0.0%	0	0.0%
32 志免町	4	0	0.0%	0	0.0%	0	0.0%	0	0.0%	0	0.0%
33 須恵町	3	0	0.0%	0	0.0%	0	0.0%	0	0.0%	0	0.0%
34 新宮町	2	2	100.0%	0	0.0%	0	0.0%	0	0.0%	0	0.0%
35 久山町	0	0	0.0%	0	0.0%	0	0.0%	0	0.0%	0	0.0%
36 粕屋町	1	0	0.0%	0	0.0%	0	0.0%	0	0.0%	0	0.0%
37 芦屋町	1	0	0.0%	0	0.0%	0	0.0%	0	0.0%	0	0.0%
38 水巻町	2	0	0.0%	0	0.0%	0	0.0%	0	0.0%	0	0.0%
39 岡垣町	2	0	0.0%	0	0.0%	0	0.0%	0	0.0%	0	0.0%
40 遠賀町	0	0	0.0%	0	0.0%	0	0.0%	0	0.0%	0	0.0%
41 小竹町	0	0	0.0%	0	0.0%	0	0.0%	0	0.0%	0	0.0%
42 鞍手町	2	0	0.0%	0	0.0%	0	0.0%	0	0.0%	2	100.0%
43 桂川町	0	0	0.0%	0	0.0%	0	0.0%	0	0.0%	0	0.0%
44 筑前町	0	0	0.0%	0	0.0%	0	0.0%	0	0.0%	0	0.0%
45 東峰村	0	0	0.0%	0	0.0%	0	0.0%	0	0.0%	0	0.0%
46 大刀洗町	0	0	0.0%	0	0.0%	0	0.0%	0	0.0%	0	0.0%
47 大木町	1	0	0.0%	0	0.0%	0	0.0%	0	0.0%	0	0.0%
48 広川町	0	0	0.0%	0	0.0%	0	0.0%	0	0.0%	0	0.0%
49 香春町	0	0	0.0%	0	0.0%	0	0.0%	0	0.0%	0	0.0%
50 添田町	0	0	0.0%	0	0.0%	0	0.0%	0	0.0%	0	0.0%
51 糸田町	0	0	0.0%	0	0.0%	0	0.0%	0	0.0%	0	0.0%
52 川崎町	0	0	0.0%	0	0.0%	0	0.0%	0	0.0%	0	0.0%
53 大任町	0	0	0.0%	0	0.0%	0	0.0%	0	0.0%	0	0.0%
54 赤村	0	0	0.0%	0	0.0%	0	0.0%	0	0.0%	0	0.0%
55 福智町	1	0	0.0%	0	0.0%	0	0.0%	0	0.0%	0	0.0%
56 苅田町	0	0	0.0%	0	0.0%	0	0.0%	0	0.0%	0	0.0%
57 みやこ町	5	0	0.0%	0	0.0%	0	0.0%	0	0.0%	0	0.0%
58 吉富町	0	0	0.0%	0	0.0%	0	0.0%	0	0.0%	0	0.0%
59 上毛町	0	0	0.0%	0	0.0%	0	0.0%	0	0.0%	0	0.0%
60 築上町	0	0	0.0%	0	0.0%	0	0.0%	0	0.0%	0	0.0%
合計	220	19	8.6%	0	0.0%	0	0.0%	0	0.0%	46	20.9%
県域計	125	8	6.4%	0	0.0%	0	0.0%	0	0.0%	15	12.0%

3 認定こども園

市町村	加算対象施設箇所数	29 療育支援加算				33 処遇改善等加算Ⅱ		34 処遇改善等加算Ⅲ		35 冷暖房加算		36 施設関係者評価加算	
		適用率	療育支援加算A	療育支援加算B	適用率	適用率	適用率	適用率		適用率			
1 北九州市	60	32	53.3%	14	18	54	90.0%	59	98.3%	60	100.0%	16	26.7%
2 福岡市	8	6	75.0%	3	3	8	100.0%	8	100.0%	8	100.0%	1	12.5%
3 大牟田市	9	0	0.0%	0	0	9	100.0%	9	100.0%	9	100.0%	1	11.1%
4 久留米市	27	16	59.3%	2	14	27	100.0%	27	100.0%	27	100.0%	6	22.2%
5 直方市	6	4	66.7%	0	4	6	100.0%	6	100.0%	6	100.0%	0	0.0%
6 飯塚市	11	9	81.8%	4	5	11	100.0%	11	100.0%	11	100.0%	2	18.2%
7 田川市	0	0	0.0%	0	0	0	0.0%	0	0.0%	0	0.0%	0	0.0%
8 柳川市	2	0	0.0%	0	0	2	100.0%	2	100.0%	2	100.0%	1	50.0%
9 八女市	4	1	25.0%	1	0	4	100.0%	4	100.0%	4	100.0%	0	0.0%
10 筑後市	2	0	0.0%	0	0	2	100.0%	2	100.0%	2	100.0%	0	0.0%
11 大川市	5	0	0.0%	0	0	5	100.0%	5	100.0%	5	100.0%	0	0.0%
12 行橋市	5	0	0.0%	0	0	5	100.0%	5	100.0%	5	100.0%	0	0.0%
13 豊前市	4	3	75.0%	1	2	4	100.0%	4	100.0%	4	100.0%	0	0.0%
14 中間市	2	1	50.0%	0	1	2	100.0%	2	100.0%	2	100.0%	0	0.0%
15 小郡市	2	0	0.0%	0	0	2	100.0%	2	100.0%	2	100.0%	1	50.0%
16 筑紫野市	1	0	0.0%	0	0	1	100.0%	1	100.0%	1	100.0%	0	0.0%
17 春日市	0	0	0.0%	0	0	0	0.0%	0	0.0%	0	0.0%	0	0.0%
18 大野城市	3	0	0.0%	0	0	3	100.0%	3	100.0%	3	100.0%	2	66.7%
19 宗像市	4	4	100.0%	2	2	4	100.0%	4	100.0%	4	100.0%	0	0.0%
20 太宰府市	1	1	100.0%	1	0	1	100.0%	1	100.0%	1	100.0%	1	100.0%
21 古賀市	6	6	100.0%	5	1	6	100.0%	6	100.0%	6	100.0%	0	0.0%
22 福津市	2	1	50.0%	0	1	2	100.0%	2	100.0%	2	100.0%	1	50.0%
23 うきは市	1	0	0.0%	0	0	1	100.0%	1	100.0%	1	100.0%	0	0.0%
24 宮若市	1	1	100.0%	0	1	1	100.0%	1	100.0%	1	100.0%	0	0.0%
25 嘉麻市	1	1	100.0%	0	1	1	100.0%	1	100.0%	1	100.0%	1	100.0%
26 朝倉市	3	1	33.3%	0	1	3	100.0%	3	100.0%	3	100.0%	1	33.3%
27 みやま市	6	0	0.0%	0	0	6	100.0%	6	100.0%	6	100.0%	0	0.0%
28 糸島市	9	4	44.4%	3	1	8	88.9%	9	100.0%	9	100.0%	0	0.0%
29 那珂川市	4	3	75.0%	2	1	3	75.0%	4	100.0%	4	100.0%	3	75.0%
30 宇美町	3	3	100.0%	2	1	3	100.0%	3	100.0%	3	100.0%	0	0.0%
31 篠栗町	4	3	75.0%	0	3	4	100.0%	4	100.0%	4	100.0%	1	25.0%
32 志免町	4	3	75.0%	1	2	4	100.0%	4	100.0%	4	100.0%	3	75.0%
33 須恵町	3	3	100.0%	3	0	3	100.0%	3	100.0%	3	100.0%	0	0.0%
34 新宮町	2	1	50.0%	0	1	2	100.0%	2	100.0%	2	100.0%	0	0.0%
35 久山町	0	0	0.0%	0	0	0	0.0%	0	0.0%	0	0.0%	0	0.0%
36 粕屋町	1	0	0.0%	0	0	1	100.0%	0	0.0%	1	100.0%	0	0.0%
37 芦屋町	1	0	0.0%	0	0	1	100.0%	1	100.0%	1	100.0%	0	0.0%
38 水巻町	2	0	0.0%	0	0	2	100.0%	2	100.0%	2	100.0%	0	0.0%
39 岡垣町	2	2	100.0%	0	2	2	100.0%	2	100.0%	2	100.0%	0	0.0%
40 遠賀町	0	0	0.0%	0	0	0	0.0%	0	0.0%	0	0.0%	0	0.0%
41 小竹町	0	0	0.0%	0	0	0	0.0%	0	0.0%	0	0.0%	0	0.0%
42 鞍手町	2	0	0.0%	0	0	2	100.0%	2	100.0%	2	100.0%	0	0.0%
43 桂川町	0	0	0.0%	0	0	0	0.0%	0	0.0%	0	0.0%	0	0.0%
44 筑前町	0	0	0.0%	0	0	0	0.0%	0	0.0%	0	0.0%	0	0.0%
45 東峰村	0	0	0.0%	0	0	0	0.0%	0	0.0%	0	0.0%	0	0.0%
46 大刀洗町	0	0	0.0%	0	0	0	0.0%	0	0.0%	0	0.0%	0	0.0%
47 大木町	1	1	100.0%	0	1	1	100.0%	1	100.0%	1	100.0%	0	0.0%
48 広川町	0	0	0.0%	0	0	0	0.0%	0	0.0%	0	0.0%	0	0.0%
49 香春町	0	0	0.0%	0	0	0	0.0%	0	0.0%	0	0.0%	0	0.0%
50 添田町	0	0	0.0%	0	0	0	0.0%	0	0.0%	0	0.0%	0	0.0%
51 糸田町	0	0	0.0%	0	0	0	0.0%	0	0.0%	0	0.0%	0	0.0%
52 川崎町	0	0	0.0%	0	0	0	0.0%	0	0.0%	0	0.0%	0	0.0%
53 大任町	0	0	0.0%	0	0	0	0.0%	0	0.0%	0	0.0%	0	0.0%
54 赤村	0	0	0.0%	0	0	0	0.0%	0	0.0%	0	0.0%	0	0.0%
55 福智町	1	0	0.0%	0	0	1	100.0%	1	100.0%	1	100.0%	0	0.0%
56 苅田町	0	0	0.0%	0	0	0	0.0%	0	0.0%	0	0.0%	0	0.0%
57 みやこ町	5	0	0.0%	0	0	5	100.0%	5	100.0%	5	100.0%	0	0.0%
58 吉富町	0	0	0.0%	0	0	0	0.0%	0	0.0%	0	0.0%	0	0.0%
59 上毛町	0	0	0.0%	0	0	0	0.0%	0	0.0%	0	0.0%	0	0.0%
60 築上町	0	0	0.0%	0	0	0	0.0%	0	0.0%	0	0.0%	0	0.0%
合計	220	110	50.0%	44	66	212	96.4%	218	99.1%	220	100.0%	41	18.6%
県域計	125	56	44.8%	25	31	123	98.4%	124	99.2%	125	100.0%	18	14.4%

市町村	加算対象施設箇所数	39 高齢者等活躍促進 加算		40 施設機能強化推進 費加算		41 小学校接続加算		42 栄養管理加算		43 第三者評価受審加算	
			適用率		適用率		適用率		適用率		適用率
1 北九州市	60	40	66.7%	47	78.3%	52	86.7%	53	88.3%	1	1.7%
2 福岡市	8	4	50.0%	3	37.5%	8	100.0%	7	87.5%	1	12.5%
3 大牟田市	9	0	0.0%	4	44.4%	3	33.3%	9	100.0%	0	0.0%
4 久留米市	27	12	44.4%	25	92.6%	26	96.3%	21	77.8%	0	0.0%
5 直方市	6	5	83.3%	5	83.3%	6	100.0%	6	100.0%	0	0.0%
6 飯塚市	11	4	36.4%	8	72.7%	8	72.7%	10	90.9%	0	0.0%
7 田川市	0	0	0.0%	0	0.0%	0	0.0%	0	0.0%	0	0.0%
8 柳川市	2	1	50.0%	1	50.0%	2	100.0%	2	100.0%	0	0.0%
9 八女市	4	0	0.0%	2	50.0%	1	25.0%	3	75.0%	0	0.0%
10 筑後市	2	1	50.0%	2	100.0%	1	50.0%	2	100.0%	0	0.0%
11 大川市	5	0	0.0%	5	100.0%	5	100.0%	5	100.0%	0	0.0%
12 行橋市	5	2	40.0%	5	100.0%	5	100.0%	5	100.0%	0	0.0%
13 豊前市	4	1	25.0%	3	75.0%	3	75.0%	4	100.0%	0	0.0%
14 中間市	2	1	50.0%	2	100.0%	2	100.0%	2	100.0%	0	0.0%
15 小郡市	2	0	0.0%	1	50.0%	2	100.0%	2	100.0%	0	0.0%
16 筑紫野市	1	0	0.0%	1	100.0%	1	100.0%	0	0.0%	0	0.0%
17 春日市	0	0	0.0%	0	0.0%	0	0.0%	0	0.0%	0	0.0%
18 大野城市	3	2	66.7%	1	33.3%	2	66.7%	3	100.0%	0	0.0%
19 宗像市	4	3	75.0%	1	25.0%	4	100.0%	4	100.0%	0	0.0%
20 太宰府市	1	0	0.0%	1	100.0%	1	100.0%	1	100.0%	0	0.0%
21 古賀市	6	6	100.0%	6	100.0%	2	33.3%	6	100.0%	0	0.0%
22 福津市	2	1	50.0%	2	100.0%	2	100.0%	2	100.0%	0	0.0%
23 うきは市	1	0	0.0%	1	100.0%	1	100.0%	1	100.0%	0	0.0%
24 宮若市	1	1	100.0%	0	0.0%	1	100.0%	1	100.0%	0	0.0%
25 嘉麻市	1	1	100.0%	0	0.0%	1	100.0%	1	100.0%	0	0.0%
26 朝倉市	3	1	33.3%	2	66.7%	2	66.7%	3	100.0%	0	0.0%
27 みやま市	6	0	0.0%	2	33.3%	0	0.0%	5	83.3%	0	0.0%
28 糸島市	9	6	66.7%	7	77.8%	8	88.9%	8	88.9%	0	0.0%
29 那珂川市	4	3	75.0%	2	50.0%	3	75.0%	3	75.0%	0	0.0%
30 宇美町	3	2	66.7%	1	33.3%	1	33.3%	2	66.7%	0	0.0%
31 篠栗町	4	1	25.0%	2	50.0%	0	0.0%	4	100.0%	0	0.0%
32 志免町	4	2	50.0%	1	25.0%	2	50.0%	4	100.0%	0	0.0%
33 須恵町	3	1	33.3%	2	66.7%	3	100.0%	3	100.0%	0	0.0%
34 新宮町	2	0	0.0%	2	100.0%	0	0.0%	2	100.0%	0	0.0%
35 久山町	0	0	0.0%	0	0.0%	0	0.0%	0	0.0%	0	0.0%
36 粕屋町	1	1	100.0%	0	0.0%	0	0.0%	1	100.0%	0	0.0%
37 芦屋町	1	0	0.0%	1	100.0%	1	100.0%	1	100.0%	0	0.0%
38 水巻町	2	0	0.0%	0	0.0%	0	0.0%	2	100.0%	0	0.0%
39 岡垣町	2	2	100.0%	1	50.0%	1	50.0%	2	100.0%	0	0.0%
40 遠賀町	0	0	0.0%	0	0.0%	0	0.0%	0	0.0%	0	0.0%
41 小竹町	0	0	0.0%	0	0.0%	0	0.0%	0	0.0%	0	0.0%
42 鞍手町	2	2	100.0%	2	100.0%	2	100.0%	2	100.0%	0	0.0%
43 桂川町	0	0	0.0%	0	0.0%	0	0.0%	0	0.0%	0	0.0%
44 筑前町	0	0	0.0%	0	0.0%	0	0.0%	0	0.0%	0	0.0%
45 東峰村	0	0	0.0%	0	0.0%	0	0.0%	0	0.0%	0	0.0%
46 大刀洗町	0	0	0.0%	0	0.0%	0	0.0%	0	0.0%	0	0.0%
47 大木町	1	1	100.0%	1	100.0%	1	100.0%	0	0.0%	0	0.0%
48 広川町	0	0	0.0%	0	0.0%	0	0.0%	0	0.0%	0	0.0%
49 香春町	0	0	0.0%	0	0.0%	0	0.0%	0	0.0%	0	0.0%
50 添田町	0	0	0.0%	0	0.0%	0	0.0%	0	0.0%	0	0.0%
51 糸田町	0	0	0.0%	0	0.0%	0	0.0%	0	0.0%	0	0.0%
52 川崎町	0	0	0.0%	0	0.0%	0	0.0%	0	0.0%	0	0.0%
53 大任町	0	0	0.0%	0	0.0%	0	0.0%	0	0.0%	0	0.0%
54 赤村	0	0	0.0%	0	0.0%	0	0.0%	0	0.0%	0	0.0%
55 福智町	1	0	0.0%	0	0.0%	1	100.0%	0	0.0%	0	0.0%
56 苅田町	0	0	0.0%	0	0.0%	0	0.0%	0	0.0%	0	0.0%
57 みやこ町	5	2	40.0%	4	80.0%	5	100.0%	4	80.0%	0	0.0%
58 吉富町	0	0	0.0%	0	0.0%	0	0.0%	0	0.0%	0	0.0%
59 上毛町	0	0	0.0%	0	0.0%	0	0.0%	0	0.0%	0	0.0%
60 築上町	0	0	0.0%	0	0.0%	0	0.0%	0	0.0%	0	0.0%
合計	220	109	49.5%	156	70.9%	169	76.8%	196	89.1%	2	0.9%
県域計	125	53	42.4%	81	64.8%	83	66.4%	115	92.0%	0	0.0%

※ 参考（地域型保育給付：小規模保育A型）

市町村	加算対象施設箇所数 小規模保育事業A型	1 処遇改善等加算 I		5 障害児保育加算		9 減価償却加算		10 賃借料加算		12 連携施設を設定 ない場合		13 食事の外部搬入を 自園調理・連携施設等からの搬入以外の方法の場合		14 管理者を設置し ていない場合	
		適用率	適用率	適用率	適用率	適用率	適用率	適用率	適用率	適用率	適用率	適用率	適用率		
1 北九州市	46	46	100.0%	2	4.3%	4	8.7%	29	63.0%	0	0.0%	0	0.0%	2	4.3%
2 福岡市	143	143	100.0%	20	14.0%	1	0.7%	132	92.3%	0	0.0%	0	0.0%	10	7.0%
3 大牟田市	0	0	0.0%	0	0.0%	0	0.0%	0	0.0%	0	0.0%	0	0.0%	0	0.0%
4 久留米市	2	2	100.0%	0	0.0%	0	0.0%	2	100.0%	0	0.0%	0	0.0%	1	50.0%
5 直方市	0	0	0.0%	0	0.0%	0	0.0%	0	0.0%	0	0.0%	0	0.0%	0	0.0%
6 飯塚市	0	0	0.0%	0	0.0%	0	0.0%	0	0.0%	0	0.0%	0	0.0%	0	0.0%
7 田川市	0	0	0.0%	0	0.0%	0	0.0%	0	0.0%	0	0.0%	0	0.0%	0	0.0%
8 柳川市	0	0	0.0%	0	0.0%	0	0.0%	0	0.0%	0	0.0%	0	0.0%	0	0.0%
9 八女市	0	0	0.0%	0	0.0%	0	0.0%	0	0.0%	0	0.0%	0	0.0%	0	0.0%
10 筑後市	8	8	100.0%	1	12.5%	0	0.0%	8	100.0%	0	0.0%	0	0.0%	1	12.5%
11 大川市	0	0	0.0%	0	0.0%	0	0.0%	0	0.0%	0	0.0%	0	0.0%	0	0.0%
12 行橋市	6	6	100.0%	0	0.0%	0	0.0%	2	33.3%	0	0.0%	0	0.0%	0	0.0%
13 豊前市	0	0	0.0%	0	0.0%	0	0.0%	0	0.0%	0	0.0%	0	0.0%	0	0.0%
14 中間市	2	2	100.0%	0	0.0%	1	50.0%	0	0.0%	0	0.0%	0	0.0%	0	0.0%
15 小郡市	2	2	100.0%	0	0.0%	0	0.0%	1	50.0%	0	0.0%	0	0.0%	0	0.0%
16 筑紫野市	2	2	100.0%	1	50.0%	0	0.0%	2	100.0%	0	0.0%	0	0.0%	0	0.0%
17 春日市	0	0	0.0%	0	0.0%	0	0.0%	0	0.0%	0	0.0%	0	0.0%	0	0.0%
18 大野城市	2	2	100.0%	0	0.0%	0	0.0%	2	100.0%	1	50.0%	0	0.0%	0	0.0%
19 宗像市	0	0	0.0%	0	0.0%	0	0.0%	0	0.0%	0	0.0%	0	0.0%	0	0.0%
20 太宰府市	4	4	100.0%	0	0.0%	0	0.0%	4	100.0%	0	0.0%	0	0.0%	0	0.0%
21 古賀市	2	2	100.0%	2	100.0%	1	50.0%	1	50.0%	0	0.0%	0	0.0%	0	0.0%
22 福津市	8	8	100.0%	2	25.0%	4	50.0%	4	50.0%	0	0.0%	0	0.0%	2	25.0%
23 うきは市	0	0	0.0%	0	0.0%	0	0.0%	0	0.0%	0	0.0%	0	0.0%	0	0.0%
24 宮若市	0	0	0.0%	0	0.0%	0	0.0%	0	0.0%	0	0.0%	0	0.0%	0	0.0%
25 嘉麻市	0	0	0.0%	0	0.0%	0	0.0%	0	0.0%	0	0.0%	0	0.0%	0	0.0%
26 朝倉市	0	0	0.0%	0	0.0%	0	0.0%	0	0.0%	0	0.0%	0	0.0%	0	0.0%
27 みやま市	0	0	0.0%	0	0.0%	0	0.0%	0	0.0%	0	0.0%	0	0.0%	0	0.0%
28 糸島市	4	4	100.0%	0	0.0%	2	50.0%	2	50.0%	0	0.0%	0	0.0%	0	0.0%
29 那珂川市	2	2	100.0%	0	0.0%	0	0.0%	2	100.0%	0	0.0%	0	0.0%	0	0.0%
30 宇美町	3	3	100.0%	0	0.0%	0	0.0%	3	100.0%	0	0.0%	0	0.0%	0	0.0%
31 篠栗町	1	1	100.0%	0	0.0%	0	0.0%	1	100.0%	0	0.0%	0	0.0%	0	0.0%
32 志免町	1	1	100.0%	0	0.0%	0	0.0%	1	100.0%	0	0.0%	0	0.0%	0	0.0%
33 須恵町	0	0	0.0%	0	0.0%	0	0.0%	0	0.0%	0	0.0%	0	0.0%	0	0.0%
34 新宮町	0	0	0.0%	0	0.0%	0	0.0%	0	0.0%	0	0.0%	0	0.0%	0	0.0%
35 久山町	0	0	0.0%	0	0.0%	0	0.0%	0	0.0%	0	0.0%	0	0.0%	0	0.0%
36 粕屋町	1	1	100.0%	0	0.0%	0	0.0%	1	100.0%	0	0.0%	0	0.0%	0	0.0%
37 芦屋町	0	0	0.0%	0	0.0%	0	0.0%	0	0.0%	0	0.0%	0	0.0%	0	0.0%
38 水巻町	2	2	100.0%	0	0.0%	1	50.0%	1	50.0%	0	0.0%	0	0.0%	0	0.0%
39 岡垣町	3	3	100.0%	3	100.0%	0	0.0%	0	0.0%	0	0.0%	0	0.0%	0	0.0%
40 遠賀町	0	0	0.0%	0	0.0%	0	0.0%	0	0.0%	0	0.0%	0	0.0%	0	0.0%
41 小竹町	0	0	0.0%	0	0.0%	0	0.0%	0	0.0%	0	0.0%	0	0.0%	0	0.0%
42 鞍手町	0	0	0.0%	0	0.0%	0	0.0%	0	0.0%	0	0.0%	0	0.0%	0	0.0%
43 桂川町	0	0	0.0%	0	0.0%	0	0.0%	0	0.0%	0	0.0%	0	0.0%	0	0.0%
44 筑前町	3	3	100.0%	0	0.0%	1	33.3%	2	66.7%	0	0.0%	0	0.0%	1	33.3%
45 東峰村	0	0	0.0%	0	0.0%	0	0.0%	0	0.0%	0	0.0%	0	0.0%	0	0.0%
46 大刀洗町	0	0	0.0%	0	0.0%	0	0.0%	0	0.0%	0	0.0%	0	0.0%	0	0.0%
47 大木町	2	2	100.0%	1	50.0%	0	0.0%	2	100.0%	0	0.0%	0	0.0%	0	0.0%
48 広川町	1	1	100.0%	0	0.0%	1	100.0%	0	0.0%	0	0.0%	0	0.0%	0	0.0%
49 香春町	0	0	0.0%	0	0.0%	0	0.0%	0	0.0%	0	0.0%	0	0.0%	0	0.0%
50 添田町	0	0	0.0%	0	0.0%	0	0.0%	0	0.0%	0	0.0%	0	0.0%	0	0.0%
51 糸田町	0	0	0.0%	0	0.0%	0	0.0%	0	0.0%	0	0.0%	0	0.0%	0	0.0%
52 川崎町	0	0	0.0%	0	0.0%	0	0.0%	0	0.0%	0	0.0%	0	0.0%	0	0.0%
53 大任町	0	0	0.0%	0	0.0%	0	0.0%	0	0.0%	0	0.0%	0	0.0%	0	0.0%
54 赤村	0	0	0.0%	0	0.0%	0	0.0%	0	0.0%	0	0.0%	0	0.0%	0	0.0%
55 福智町	0	0	0.0%	0	0.0%	0	0.0%	0	0.0%	0	0.0%	0	0.0%	0	0.0%
56 苅田町	1	1	100.0%	0	0.0%	0	0.0%	0	0.0%	0	0.0%	0	0.0%	0	0.0%
57 みやこ町	0	0	0.0%	0	0.0%	0	0.0%	0	0.0%	0	0.0%	0	0.0%	0	0.0%
58 吉富町	0	0	0.0%	0	0.0%	0	0.0%	0	0.0%	0	0.0%	0	0.0%	0	0.0%
59 上毛町	0	0	0.0%	0	0.0%	0	0.0%	0	0.0%	0	0.0%	0	0.0%	0	0.0%
60 築上町	0	0	0.0%	0	0.0%	0	0.0%	0	0.0%	0	0.0%	0	0.0%	0	0.0%
合計	251	251	100.0%	32	12.7%	16	6.4%	202	80.5%	1	0.4%	0	0.0%	17	6.8%
県域計	60	60	100.0%	10	16.7%	11	18.3%	39	65.0%	1	1.7%	0	0.0%	4	6.7%

市町村	加算対象施設箇所数 小規模保育事業A型	15 土曜日に閉所する場合		16 定員を恒常的に超過する場合		18 国家公務員給与改定対応部分の補助を受けた		19 処遇改善等加算Ⅱ		20 処遇改善等加算Ⅲ		21 冷暖房費加算		24 施設機能強化推進費加算	
		適用率	適用率	適用率	適用率	適用率	適用率	適用率	適用率	適用率	適用率	適用率			
1 北九州市	46	0	0.0%	0	0.0%	0	0.0%	42	91.3%	46	100.0%	46	100.0%	0	0.0%
2 福岡市	143	2	1.4%	0	0.0%	139	97.2%	132	92.3%	139	97.2%	143	100.0%	13	9.1%
3 大牟田市	0	0	0.0%	0	0.0%	0	0.0%	0	0.0%	0	0.0%	0	0.0%	0	0.0%
4 久留米市	2	0	0.0%	0	0.0%	0	0.0%	1	50.0%	2	100.0%	2	100.0%	1	50.0%
5 直方市	0	0	0.0%	0	0.0%	0	0.0%	0	0.0%	0	0.0%	0	0.0%	0	0.0%
6 飯塚市	0	0	0.0%	0	0.0%	0	0.0%	0	0.0%	0	0.0%	0	0.0%	0	0.0%
7 田川市	0	0	0.0%	0	0.0%	0	0.0%	0	0.0%	0	0.0%	0	0.0%	0	0.0%
8 柳川市	0	0	0.0%	0	0.0%	0	0.0%	0	0.0%	0	0.0%	0	0.0%	0	0.0%
9 八女市	0	0	0.0%	0	0.0%	0	0.0%	0	0.0%	0	0.0%	0	0.0%	0	0.0%
10 筑後市	8	0	0.0%	0	0.0%	8	100.0%	7	87.5%	8	100.0%	8	100.0%	4	50.0%
11 大川市	0	0	0.0%	0	0.0%	0	0.0%	0	0.0%	0	0.0%	0	0.0%	0	0.0%
12 行橋市	6	0	0.0%	0	0.0%	6	100.0%	4	66.7%	6	100.0%	6	100.0%	3	50.0%
13 豊前市	0	0	0.0%	0	0.0%	0	0.0%	0	0.0%	0	0.0%	0	0.0%	0	0.0%
14 中間市	2	0	0.0%	0	0.0%	0	0.0%	2	100.0%	2	100.0%	2	100.0%	0	0.0%
15 小郡市	2	0	0.0%	0	0.0%	0	0.0%	2	100.0%	2	100.0%	2	100.0%	1	50.0%
16 筑紫野市	2	0	0.0%	0	0.0%	0	0.0%	2	100.0%	2	100.0%	2	100.0%	0	0.0%
17 春日市	0	0	0.0%	0	0.0%	0	0.0%	0	0.0%	0	0.0%	0	0.0%	0	0.0%
18 大野城市	2	0	0.0%	0	0.0%	2	100.0%	1	50.0%	2	100.0%	2	100.0%	0	0.0%
19 宗像市	0	0	0.0%	0	0.0%	0	0.0%	0	0.0%	0	0.0%	0	0.0%	0	0.0%
20 太宰府市	4	0	0.0%	0	0.0%	0	0.0%	4	100.0%	4	100.0%	4	100.0%	2	50.0%
21 古賀市	2	0	0.0%	0	0.0%	0	0.0%	2	100.0%	2	100.0%	2	100.0%	0	0.0%
22 福津市	8	0	0.0%	0	0.0%	8	100.0%	8	100.0%	8	100.0%	8	100.0%	3	37.5%
23 うきは市	0	0	0.0%	0	0.0%	0	0.0%	0	0.0%	0	0.0%	0	0.0%	0	0.0%
24 宮若市	0	0	0.0%	0	0.0%	0	0.0%	0	0.0%	0	0.0%	0	0.0%	0	0.0%
25 嘉麻市	0	0	0.0%	0	0.0%	0	0.0%	0	0.0%	0	0.0%	0	0.0%	0	0.0%
26 朝倉市	0	0	0.0%	0	0.0%	0	0.0%	0	0.0%	0	0.0%	0	0.0%	0	0.0%
27 みやま市	0	0	0.0%	0	0.0%	0	0.0%	0	0.0%	0	0.0%	0	0.0%	0	0.0%
28 糸島市	4	1	25.0%	0	0.0%	4	100.0%	4	100.0%	4	100.0%	4	100.0%	2	50.0%
29 那珂川市	2	0	0.0%	0	0.0%	2	100.0%	2	100.0%	2	100.0%	2	100.0%	2	100.0%
30 宇美町	3	0	0.0%	0	0.0%	3	100.0%	3	100.0%	3	100.0%	3	100.0%	0	0.0%
31 篠栗町	1	0	0.0%	0	0.0%	1	100.0%	1	100.0%	1	100.0%	1	100.0%	0	0.0%
32 志免町	1	0	0.0%	0	0.0%	0	0.0%	1	100.0%	1	100.0%	1	100.0%	1	100.0%
33 須恵町	0	0	0.0%	0	0.0%	0	0.0%	0	0.0%	0	0.0%	0	0.0%	0	0.0%
34 新宮町	0	0	0.0%	0	0.0%	0	0.0%	0	0.0%	0	0.0%	0	0.0%	0	0.0%
35 久山町	0	0	0.0%	0	0.0%	0	0.0%	0	0.0%	0	0.0%	0	0.0%	0	0.0%
36 粕屋町	1	0	0.0%	0	0.0%	0	0.0%	1	100.0%	1	100.0%	1	100.0%	0	0.0%
37 芦屋町	0	0	0.0%	0	0.0%	0	0.0%	0	0.0%	0	0.0%	0	0.0%	0	0.0%
38 水巻町	2	0	0.0%	0	0.0%	2	100.0%	1	50.0%	2	100.0%	2	100.0%	2	100.0%
39 岡垣町	3	0	0.0%	0	0.0%	0	0.0%	2	66.7%	3	100.0%	3	100.0%	0	0.0%
40 遠賀町	0	0	0.0%	0	0.0%	0	0.0%	0	0.0%	0	0.0%	0	0.0%	0	0.0%
41 小竹町	0	0	0.0%	0	0.0%	0	0.0%	0	0.0%	0	0.0%	0	0.0%	0	0.0%
42 鞍手町	0	0	0.0%	0	0.0%	0	0.0%	0	0.0%	0	0.0%	0	0.0%	0	0.0%
43 桂川町	0	0	0.0%	0	0.0%	0	0.0%	0	0.0%	0	0.0%	0	0.0%	0	0.0%
44 筑前町	3	0	0.0%	0	0.0%	0	0.0%	0	0.0%	2	66.7%	3	100.0%	1	33.3%
45 東峰村	0	0	0.0%	0	0.0%	0	0.0%	0	0.0%	0	0.0%	0	0.0%	0	0.0%
46 大刀洗町	0	0	0.0%	0	0.0%	0	0.0%	0	0.0%	0	0.0%	0	0.0%	0	0.0%
47 大木町	2	0	0.0%	0	0.0%	0	0.0%	2	100.0%	2	100.0%	2	100.0%	1	50.0%
48 広川町	1	0	0.0%	0	0.0%	1	100.0%	0	0.0%	1	100.0%	1	100.0%	0	0.0%
49 香春町	0	0	0.0%	0	0.0%	0	0.0%	0	0.0%	0	0.0%	0	0.0%	0	0.0%
50 添田町	0	0	0.0%	0	0.0%	0	0.0%	0	0.0%	0	0.0%	0	0.0%	0	0.0%
51 糸田町	0	0	0.0%	0	0.0%	0	0.0%	0	0.0%	0	0.0%	0	0.0%	0	0.0%
52 川崎町	0	0	0.0%	0	0.0%	0	0.0%	0	0.0%	0	0.0%	0	0.0%	0	0.0%
53 大任町	0	0	0.0%	0	0.0%	0	0.0%	0	0.0%	0	0.0%	0	0.0%	0	0.0%
54 赤村	0	0	0.0%	0	0.0%	0	0.0%	0	0.0%	0	0.0%	0	0.0%	0	0.0%
55 福智町	0	0	0.0%	0	0.0%	0	0.0%	0	0.0%	0	0.0%	0	0.0%	0	0.0%
56 苅田町	1	0	0.0%	0	0.0%	1	100.0%	1	100.0%	1	100.0%	1	100.0%	1	100.0%
57 みやこ町	0	0	0.0%	0	0.0%	0	0.0%	0	0.0%	0	0.0%	0	0.0%	0	0.0%
58 吉富町	0	0	0.0%	0	0.0%	0	0.0%	0	0.0%	0	0.0%	0	0.0%	0	0.0%
59 上毛町	0	0	0.0%	0	0.0%	0	0.0%	0	0.0%	0	0.0%	0	0.0%	0	0.0%
60 築上町	0	0	0.0%	0	0.0%	0	0.0%	0	0.0%	0	0.0%	0	0.0%	0	0.0%
合計	251	3	1.2%	0	0.0%	177	70.5%	225	89.6%	246	98.0%	251	100.0%	37	14.7%
県域計	60	1	1.7%	0	0.0%	38	63.3%	50	83.3%	59	98.3%	60	100.0%	23	38.3%

市町村	加算対象施設箇所数 小規模保育事業A型	25 栄養管理加算		26 第三者評価加算	
			適用率		適用率
1 北九州市	46	23	50.0%	0	0.0%
2 福岡市	143	91	63.6%	0	0.0%
3 大牟田市	0	0	0.0%	0	0.0%
4 久留米市	2	2	100.0%	0	0.0%
5 直方市	0	0	0.0%	0	0.0%
6 飯塚市	0	0	0.0%	0	0.0%
7 田川市	0	0	0.0%	0	0.0%
8 柳川市	0	0	0.0%	0	0.0%
9 八女市	0	0	0.0%	0	0.0%
10 筑後市	8	7	87.5%	0	0.0%
11 大川市	0	0	0.0%	0	0.0%
12 行橋市	6	4	66.7%	0	0.0%
13 豊前市	0	0	0.0%	0	0.0%
14 中間市	2	1	50.0%	0	0.0%
15 小郡市	2	2	100.0%	0	0.0%
16 筑紫野市	2	1	50.0%	0	0.0%
17 春日市	0	0	0.0%	0	0.0%
18 大野城市	2	2	100.0%	0	0.0%
19 宗像市	0	0	0.0%	0	0.0%
20 太宰府市	4	4	100.0%	0	0.0%
21 古賀市	2	2	100.0%	0	0.0%
22 福津市	8	7	87.5%	0	0.0%
23 うきは市	0	0	0.0%	0	0.0%
24 宮若市	0	0	0.0%	0	0.0%
25 嘉麻市	0	0	0.0%	0	0.0%
26 朝倉市	0	0	0.0%	0	0.0%
27 みやま市	0	0	0.0%	0	0.0%
28 糸島市	4	3	75.0%	0	0.0%
29 那珂川市	2	2	100.0%	0	0.0%
30 宇美町	3	3	100.0%	0	0.0%
31 篠栗町	1	1	100.0%	0	0.0%
32 志免町	1	1	100.0%	0	0.0%
33 須恵町	0	0	0.0%	0	0.0%
34 新宮町	0	0	0.0%	0	0.0%
35 久山町	0	0	0.0%	0	0.0%
36 粕屋町	1	1	100.0%	0	0.0%
37 芦屋町	0	0	0.0%	0	0.0%
38 水巻町	2	2	100.0%	0	0.0%
39 岡垣町	3	1	33.3%	0	0.0%
40 遠賀町	0	0	0.0%	0	0.0%
41 小竹町	0	0	0.0%	0	0.0%
42 鞍手町	0	0	0.0%	0	0.0%
43 桂川町	0	0	0.0%	0	0.0%
44 筑前町	3	2	66.7%	0	0.0%
45 東峰村	0	0	0.0%	0	0.0%
46 大刀洗町	0	0	0.0%	0	0.0%
47 大木町	2	2	100.0%	0	0.0%
48 広川町	1	1	100.0%	0	0.0%
49 香春町	0	0	0.0%	0	0.0%
50 添田町	0	0	0.0%	0	0.0%
51 糸田町	0	0	0.0%	0	0.0%
52 川崎町	0	0	0.0%	0	0.0%
53 大任町	0	0	0.0%	0	0.0%
54 赤村	0	0	0.0%	0	0.0%
55 福智町	0	0	0.0%	0	0.0%
56 苅田町	1	1	100.0%	0	0.0%
57 みやこ町	0	0	0.0%	0	0.0%
58 吉富町	0	0	0.0%	0	0.0%
59 上毛町	0	0	0.0%	0	0.0%
60 築上町	0	0	0.0%	0	0.0%
合計	251	166	66.1%	0	0.0%
県域計	60	50	83.3%	0	0.0%

## VIII 指定保育士養成施設一覽(令和6年度)

令和6年4月1日現在

No.	所管 団体	所在 市町村	保育士養成施設の名称	経営主体	入学 定員	学生 定員	指定年月日	幼免 取得	提携先で 取得可	開講 形態
1	福岡県	飯塚市	近畿大学九州短期大学保育科	(学) 近畿大学	70	140	昭和43年3月1日	可	—	昼間部
2	福岡県	飯塚市	近畿大学九州短期大学通信教育部保育科	(学) 近畿大学	600	1,800	昭和54年2月22日	可	—	通信 教育制
3	福岡県	太宰府市	福岡女子短期大学子ども学科	(学) 九州学園	70	140	平成15年3月6日	可	—	昼間部
4	福岡県	筑後市	九州大谷短期大学幼児教育学科	(学) 真宗大谷学園	100	200	昭和45年1月28日	可	—	昼間部
5	福岡県	太宰府市	福岡こども短期大学こども教育学科	(学) 都築育英学園	220	440	昭和52年2月9日	可	—	昼間部
6	福岡県	太宰府市	筑紫女学園大学人間科学部人間科学科初等 教育・保育専攻幼児保育コース	(学) 筑紫女学園	80	320	平成14年2月21日	可	—	昼間部
7	福岡県	苅田町	北九州保育福祉専門学校教育専門課程 幼児教育科	(学) 戸早学園	50	100	昭和45年1月24日	可	—	昼間部
8	福岡県	田川市	福岡県立大学人間社会学部人間形成学科	(大) 福岡県立大学	50	200	平成4年3月25日	可	—	昼間部
9	北九州市		東筑紫短期大学保育学科	(学) 東筑紫学園	150	300	昭和32年4月5日	可	—	昼間部
10	北九州市		九州女子短期大学子ども健康学科	(学) 福原学園	100	200	平成15年3月6日	可	—	昼間部
11	北九州市		九州女子大学人間科学部児童・幼児教育 学科	(学) 福原学園	100	400	平成18年3月20日	可	—	昼間部
12	北九州市		西南学院大学保健福祉学部福祉学科 子ども家庭福祉コース	(学) 西南学院	30	120	平成21年3月17日	不可	—	昼間部
13	北九州市		西南学院大学短期大学部保育科	(学) 西南学院	100	200	昭和33年2月14日	可	—	昼間部
14	福岡市		福岡こども専門学校保育科	(学) 三幸学園	195	390	平成25年3月22日	不可	○	昼間部
15	福岡市		西南学院大学人間科学部児童教育学科	(学) 西南学院	100	400	昭和49年2月14日	可	—	昼間部
16	福岡市		西南学院大学人間科学部社会福祉学科	(学) 西南学院	115	460	平成21年3月17日	不可	—	昼間部
17	福岡市		中村学園大学教育学部児童幼児教育学科	(学) 中村学園	220	880	昭和54年1月10日	可	—	昼間部
18	福岡市		中村学園大学短期大学部幼児保育学科	(学) 中村学園	190	380	昭和45年1月24日	可	—	昼間部
19	福岡市		香蘭女子短期大学保育学科	(学) 山内学園	80	160	昭和41年1月19日	可	—	昼間部
20	福岡市		福岡学院大学人間関係学部子ども発達 学科	(学) 福岡学院	105	428	平成15年3月6日	可	—	昼間部
21	福岡市		精華女子短期大学幼児保育学科	(学) 精華学園	100	200	昭和58年1月14日	可	—	昼間部
22	福岡市		総合学園ヒューマンアカデミーチャイルド'ケアカレッジ' こども保育専攻	ヒューマンアカデミー(株)	50	100	平成31年4月1日	不可	—	昼間部
23	福岡市		西日本短期大学保育学科	(学) 西日本短期大学	90	180	平成17年3月31日	可	—	昼間部
24	福岡市		純真短期大学こども学科	(学) 純真学園	100	200	平成18年3月20日	可	—	昼間部
25	福岡市		大原保育医療福祉専門学校福岡校保育福祉 学科	(学) 大原学園	40	80	平成18年3月20日	不可	○	昼間部
26	福岡市		九州産業大学人間科学部子ども教育学科	(学) 中村産業学園	80	320	平成30年3月8日	可	—	昼間部
27	福岡市		麻生医療福祉&保育専門学校こども保育科	(学) 麻生塾	50	100	令和3年5月27日	不可	○	昼間部
28	久留米市		久留米大学人間健康学部総合子ども学科	(学) 久留米大学	50	200	平成20年3月12日	可	—	昼間部

## Ⅸ 県研修実施・受講状況一覧（令和6年度）

研修名	分野・コース	研修の目的（ねらい）	受講対象者	実施時期	受講者数		
					R4	R5	R6
一般保育 研修	新任保育士等研修（前期・後期）	○保育実践についての技術研修 ○保育士としての役割、使命などの基本的な心構えについての研修 * 保育所保育指針及び全国保育士会倫理綱領の内容を含むこと ○人権を大切にすることを育てる研修	入職2年目までの保育従事者	7月、10月	456	365	274
	主任保育士研修	○保育のリーダーとして求められる、高度な専門性や指導力の向上のため ○人権を大切に保育を実践するための指導者研修	副主任保育士以上	11月	222	204	226
	保育所（園）長研修	○施設運営や職員指導等、施設長としての職務と役割（人権への配慮を含む。）についての研修	施設長及び管理職	11月	192	206	166
	職員総合研修大会	○1年間の研修活動を総括するための研修大会としての記念講演	全職員	2月	393	294	中止
	課題別研修	○毎年課題テーマを設定して研修を行う	全職員	9月	193	131	171
	中堅・リーダー研修	○保育のリーダーとして求められる、高度な専門性や指導力の向上のための研修	現場の中堅・リーダー的職員	10月	156	139	131
保育士等 キャリア アップ研修 （※1）	乳児保育	乳児保育に関する理解を深め、適切な環境を構成し、個々の子どもの発達の状態に応じた保育を行う力を養い、他の保育士等に乳児保育に関する適切な助言及び指導ができるよう、実践的な能力を身に付ける。	（1）専門分野別研修 （乳児保育、幼児教育、障がい児保育、食育・アレルギー対応、保健衛生・安全対策、保護者支援・子育て支援） 保育所等の保育現場において、それぞれの専門分野に関してリーダー的な役割を担う者（当該役割を担うことが見込まれている者を含む）  （2）マネジメント （1）におけるリーダー的な役割を担う者として経験があり、主任保育士の下でミドルリーダーの役割を担う者（当該役割を担う事が見込まれている者を含む）	北九州：-回 福岡：2回 筑豊：1回 筑後：1回 e-ラーニング	1179 (1695)	1157 (1872)	
	幼児教育	幼児教育に関する理解を深め、適切な環境を構成し、個々の子どもの発達の状態に応じた幼児教育を行う力を養い、他の保育士等に幼児教育に関する適切な助言及び指導ができるよう、実践的な能力を身に付ける。		北九州：-回 福岡：2回 筑豊：1回 筑後：1回 e-ラーニング	871 (1374)	848 (1280)	
	障がい児保育	障がい児保育に関する理解を深め、適切な障がい児保育を計画し、個々の子どもの発達の状態に応じた障がい児保育を行う力を養い、他の保育士等に障がい児保育に関する適切な助言及び指導ができるよう、実践的な能力を身に付ける。		北九州：-回 福岡：2回 筑豊：1回 筑後：1回 e-ラーニング	931 (1350)	858 (1448)	
	食育・アレルギー対応	食育に関する理解を深め、適切な食育計画の作成と活用ができる力を養う。 アレルギー対応に関する理解を深め、適切にアレルギー対応を行うことができる力を養う。 他の保育士等に食育・アレルギー対応に関する適切な助言及び指導ができるよう、実践的な能力を身に付ける。		北九州：-回 福岡：1回 筑豊：-回 筑後：1回 e-ラーニング	787 (1130)	764 (1234)	
	保健衛生・安全対策	保健衛生に関する理解を深め、適切に保健計画の作成と活用ができる力を養う。 安全対策に関する理解を深め、適切な対策を講じることができる力を養う。 他の保育士等に保健衛生・安全対策に関する適切な助言及び指導ができるよう、実践的な能力を身に付ける。		北九州：-回 福岡：1回 筑豊：-回 筑後：1回 e-ラーニング	649 (981)	644 (1037)	
	保護者支援・子育て支援	保護者支援・子育て支援に関する理解を深め、適切な支援を行うことができる力を養い、他の保育士等に保護者支援・子育て支援に関する適切な助言及び指導ができるよう、実践的な能力を身に付ける。		北九州：-回 福岡：2回 筑豊：1回 筑後：1回 e-ラーニング	842 (1326)	877 (1493)	
	マネジメント	主任保育士の下でミドルリーダーの役割を担う立場に求められる役割と知識を理解し、自園の円滑な運営と保育の質を高めるために必要なマネジメント・リーダーシップの能力を身に付ける。		北九州：-回 福岡：-回 筑豊：1回 筑後：1回	783 (1236)	642 (1074)	
	保育実践	子どもに対する理解を深め、保育者が主体的に様々な遊びと環境を通じた保育の展開を行うために必要な能力を身に付ける。		福岡：1回	47 (55)	52 (62)	

※1 保育士等キャリアアップ研修  
実施時期欄：令和6年度県実施分の回数。

受講者数欄：上段は県実施分修了者数。（ ）書きは指定機関分を含む全修了者数



研修名	分野・コース	研修の目的（ねらい）	受講対象者	実施時期	受講者数		
					R4	R5	R6
同和研修		人権を大切にすることを育てる保育を実施するための職員の資質向上及び同和問題をはじめとする人権問題の啓発を行う。					
	階層別研修	「人権を大切にすることを育てる」保育を実践するための指導者育成研修	全職員	7～11月	834	708	
	専門研修	○「人権保育」を目園の保育に生かし、組織運営や指導、人材育成につなげる。 ○保育所を指定し、「人権を大切にすることを育てる」保育の実践検証・研究を行い、その様子を公開することで、取組を広げる。 ○保育者同士の交流により、各自の保育実践を検証する。	全職員	4月～1月	2,209	1,323	896
	家庭内保育	家庭の養育力の向上と、人権・同和保育に対する認識を深めるため、県内各地で保護者を対象として、乳児、就学前、障がい児それぞれのテーマで乳幼児への関わり方について研修を実施	全職員	9月～11月	0	178	190
認定こども園研修	初任者研修	新規採用職員に対し、実践的指導力と使命感を養うとともに、幅広い知見を得させる。	新規採用職員	8月	40	51	68
	中堅保育教諭等資質向上研修	認定こども園の中堅保育教諭等に対し、園におけるミドルリーダーとなるべき人材を育成する。	勤務期間が10年を経過する職員	8月	27	44	62
	指導計画実践研修	新規認可・認定こども園の施設長、主幹保育教諭等に対し、園における組織マネジメント能力や、園で作成する指導計画の内容を保育の実践に有機的に関連づけていくための方法等の習得させる。	新規認定・認可こども園の施設長、主幹保育教諭及びこれらに準ずる職員	8月	18	20	20
子育て支援員研修（※2）	基本研修	子育て支援員として、子育て支援分野の各事業等に共通して最低限度必要とされる子育て支援に関する基礎的な知識、原理、技術及び倫理などを習得するものとし、子育て支援員としての役割や子どもへの関わり方等を理解するとともに、子育て支援員としての自覚を持たせる。	福岡県内に在住または在勤の方で、育児経験や職業経験があり、子育て支援の仕事に関心を持ち、子育て支援の分野の職務等に従事することを希望する者。	北九州：12月 福岡：11月 筑豊：8月 筑後：10月 むらび：9月	(地域型) 362	(地域型) 422	(地域型)
	専門研修	基本研修修了者が子育て支援員として、子育て支援分野の各事業等に従事するために必要な子どもの年齢や発達、特性等に応じた分野ごとの専門的な知識・原理・技術・倫理などの取得を行う。			(ファミサポ) 85	(ファミサポ) 99	(ファミサポ)
保育所等医療的ケア研修	基本研修	保育所等において、医療的ケア児に対応できる人材を育成し、保育所等における医療的ケア児受入れの基盤強化を図るため、保育所等に勤務している看護師等に対して医療的ケアの研修を行うもの。	県内の保育所等で勤務している看護師等	福岡：8月	65	73	46
	実地研修	実際に医療的ケア児を受け入れている保育所等の看護師等や施設職員に対して医療的ケアの理解促進を図る研修を実施するとともに、医療的ケアの実施体制や施設環境等についてのアドバイス、医療的ケアの実施に当たっての相談対応等を行うことで、医療的ケア児の受入体制の基盤強化を図るもの。	県内の保育所等で医療的ケア児を受け入れている施設	1月～2月	6施設	6施設	4施設
障がい児保育対応力向上研修		障がい児（「気になる子」を含む）の心理・行動を理解するとともに、保育を行う上で想定される様々な事例に対応できる人材を育成し、保育所等における障がい児の受入れを促進するため、保育所等に勤務している保育士等に対して保育対応力を向上させるための研修を行うもの。	県域内の保育所等で勤務している保育士等	9月	—	91	126
ふくおか子育てマイスター研修	認定研修	豊富な経験を持つ高齢者に地域における多様な子育て支援の場で活躍してもらうために、研修修了者を「ふくおか子育てマイスター」として認定する。	福岡県在住で60歳以上、子育て支援活動に関心がある方	北九州：12月 福岡：9月 筑豊：10月 筑後：11月	89	115	
	フォローアップ研修	「ふくおか子育てマイスター」としてのスキルアップを図る。	ふくおか子育てマイスター認定者	1月、2月	176	145	

※2 子育て支援員研修  
実施コース：地域保育コースのうち、地域型保育、ファミリー・サポート・センターを実施研修は、基本研修＋専門研修の受講をもって修了となる。

## X 想定モデル保育所の公定価格試算(令和7年4月1日施行分)

### (1) 想定モデル保育所の設定条件

公定価格の試算に当たり、保育所の想定モデルを以下のとおり設定した。

① 利用定員:90人、入所児童数:90人(保育標準時間認定)

	保育標準時間認定(a)	(基本分単価)(b)	(a)×(b)×12か月
5歳児数	18人	45,640円	9,858,240円
4歳児数	17人	45,640円	9,310,560円
3歳児数	17人	53,350円	10,883,400円
2歳児数	15人	116,210円	20,917,800円
1歳児数	15人	116,210円	20,917,800円
0歳児数	8人	193,400円	18,566,400円
計	90人		90,454,200円

② 施設全体の保育従事者数(常勤換算):20人

③ 地域区分:その他地域

④ 適用加算  
休日保育加算、夜間保育加算、減価償却費加算及び賃借料加算を除く加算を適用。

### (2) 想定モデル保育所に係る公定価格の年間総額

#### ① 年間運営費額

年間運営費 計
<b>131,777,140円</b>

#### ② 年間運営費内訳

基本分単価
<b>90,454,200円</b>

土曜日閉所の場合	施設長を配置しない場合
-	-
(減算額:▲7,034,280)	▲7,073,400

処遇改善加算(区分1及び2)	3歳児配置改善加算	1歳児配置改善加算	休日保育加算	夜間保育加算
18,259,000円	1,889,040円	3,367,800円	-	-
(※ 1%=758,040円)			(加算額:5,205,600円)	(加算額:14,327,520円)

減価償却費加算	賃借料加算	チーム保育推進加算	副食費徴収免除加算	主任保育士専任加算
-	-	6,750,000円	1,176,000円	3,996,000円
(加算額:3,780,000円)	(加算額:3,240,000円)			

療育支援加算A	療育支援加算B	事務職員雇上費加算	処遇改善加算(区分3)	冷暖房加算
-	529,200円	734,400円	3,153,600円	129,600円
(加算額:702,000円)				

高齢者等活躍促進加算	施設機能強化推進費加算	小学校接続加算	栄養管理加算	第三者評価受審加算
1,110,600円	159,300円	316,800円	712,800円	149,400円

※1 「(1)想定モデル保育所の設定条件」について

- ① 児童数については、利用定員、入所児童ともに90人で設定した。  
 歳児別の人数については、保育所月報における令和5年10月時点報告数値の各歳児の入所児童数(県所管分)を全体の入所児童数で除した数値を案分基礎として、これに90を乗じて算出した(四捨五入)。

〔例〕 0歳児の場合： 5,026人 / 59,152人 × 90人 = 7.65人 ≒ 8人

- ② 保育従事者数は、以下の考え方により「20人」で積算した。

① 基本分				② 加算部分		
(a) 施設長				(d) 加算人数		
(b) 保育士						
18	÷	30	=	0.6	・チーム保育推進加算	1
17	÷	30	=	0.5	・主任保育士専任加算	1
17	÷	15	=	1.1	・高齢者等活躍促進加算	1 (※)
15	÷	6	=	2.5	・療育支援加算	1 (※)
15	÷	6	=	2.5		
8	÷	3	=	2.6		
合計				<b>9.8</b>		
小数点以下四捨五入 (b) <b>10人</b>				(d) <b>4人</b>		
(c) その他				(※ 非常勤職員を加配する場合も、1人として算定)		
・非常勤職員				1		
・標準時間子ども				1		
・事務職員				1		
・調理員(1名栄養士兼務)				2		
(c) <b>5人</b>						
○ 合計						
(a) + (b) + (c) + (d) =						<b>20人</b>

- ③ 地域区分については、「その他地域」で試算した。
- ④ 適用加算については、県内保育所における加算の平均的適用率等を考慮して、以下の加算項目を積算から除外した。  
 【積算除外項目： 休日保育加算、夜間保育加算、減価償却費加算、賃借料加算】

※2 「(2)想定モデル保育所に係る給付費額(年間)」について

- ①
- 積算から除外した加算項目について、欄外に加算があった場合の金額を記載しているが、その考え方は以下のとおり。
    - ・ 休日保育加算：1日の利用を5人で想定。
    - ・ 減価償却費加算：地域の区分(「標準」or「都市部」)は、「標準」で想定。
    - ・ 賃借料加算：地域の区分(4区分(a,b,c,d) / 「標準」or「都市部」)は、c / 「標準」で想定。
  - ・ 処遇改善加算(区分1及び2)は、加算率Aを「12%」、加算率Bを「7%」で想定。
  - ・ 副食費徴収免除加算は、対象人数を「20人」で想定。
  - ・ 療育支援加算は、特別児童扶養手当支給対象以外の障がい児を受入れている施設(加算B)で想定。
  - ・ 高齢者等活躍促進加算は、高齢者等の年間総雇用時間数を「1200時間以上」で想定。
  - ・ 栄養管理加算は、栄養士の活用の状況について、「基本分単価及び他の加算の認定に当たって求められる職員が栄養士を兼務」を想定。

**XI 普通交付税の算定に用いる基礎数値（令和6年度）**

公立保育所	施設数	103
	認可定員	11,100
	利用定員	10,925
公立保育所 入所児童数 (R6.4.1現在 在籍人員)	0歳	449
	1・2歳	3,042
	3歳	1,796
	4歳以上	3,918
	計	9,205
	公立保育所 入所児童数 (R5.10.1現在 在籍人員)	755
公立保育所 入所児童数 (R5.10.1現在 在籍人員)	1・2歳	3,199
	3歳	1,897
	4歳以上	4,157
	計	10,008
私立保育所	施設数	759
	認可定員	87,294
	利用定員	85,067
私立保育所 入所児童数 (R6.4.1現在 在籍人員)	0歳	4,436
	1・2歳	27,907
	3歳	15,925
	4歳以上	32,626
	計	80,894
	私立保育所 入所児童数 (R5.10.1現在 在籍人員)	9,949
私立保育所 入所児童数 (R5.10.1現在 在籍人員)	1・2歳	30,540
	3歳	17,301
	4歳以上	35,357
	計	91,147
	私立幼稚園 (新制度移行 分のみ)	施設数
私立幼稚園 (新制度移行 分のみ)	認可定員	23,951
	利用定員	17,643
	私立幼稚園 入所児童数 (R6.4.1現在 在籍人員)	3歳
4歳		4,824
5歳以上		4,987
計		13,885
私立幼稚園 入所児童数 (R5.10.1現在 在籍人員)		3歳
私立幼稚園 入所児童数 (R5.10.1現在 在籍人員)	4歳	3,705
	5歳以上	3,720
	計	11,720
	公立幼保連 携型認定こども 園	施設数
認可定員		530
利用定員2・3 号		355
公立幼保連 携型認定こども 園入所児童 数※1号 (R6.4.1現在 在籍人員)	0歳	
	1・2歳	
	3歳	9
	4歳以上	21
	計	30
	公立幼保連 携型認定こども 園入所児童 数※2・3号 (R6.4.1現在 在籍人員)	0歳
公立幼保連 携型認定こども 園入所児童 数※2・3号 (R6.4.1現在 在籍人員)	1・2歳	88
	3歳	53
	4歳以上	128
	計	273
	公立幼保連 携型認定こども 園入所児童 数※1号 (R5.10.1現在 在籍人員)	0歳
公立幼保連 携型認定こども 園入所児童 数※1号 (R5.10.1現在 在籍人員)	1・2歳	15
	3歳	17
	4歳以上	17
	計	32
公立幼保連 携型認定こども 園入所児童 数※2・3号 (R5.10.1現在 在籍人員)	0歳	19
	1・2歳	91
	3歳	60
	4歳以上	128
	計	298
私立幼保連 携型認定こども 園	施設数	93
	認可定員	14,682
	利用定員2・3 号	9,934
私立幼保連 携型認定こども 園入所児童 数※1号 (R6.4.1現在 在籍人員)	0歳	
	1・2歳	
	3歳	861
	4歳以上	1,976
	計	2,837
	私立幼保連 携型認定こども 園入所児童 数※2・3号 (R6.4.1現在 在籍人員)	0歳
私立幼保連 携型認定こども 園入所児童 数※2・3号 (R6.4.1現在 在籍人員)	1・2歳	3,369
	3歳	1,859
	4歳以上	3,945
	計	9,666

公立幼保連 携型認定こども 園入所児童 数※1号 (R5.10.1現在 在籍人員)	0歳	
	1・2歳	
	3歳	1,210
	4歳以上	2,041
	計	3,251
	私立幼保連 携型認定こども 園入所児童 数※2・3号 (R5.10.1現在 在籍人員)	0歳
私立幼保連 携型認定こども 園入所児童 数※2・3号 (R5.10.1現在 在籍人員)	1・2歳	2,889
	3歳	1,697
	4歳以上	3,470
	計	8,759
	公立保育所 型認定こども 園	施設数
認可定員1号		25
認可定員 2・3号		145
利用定員1号		25
利用定員2・3 号		145
公立保育所 型認定こども 園入所児童 数※1号 (R6.4.1現在 在籍人員)	0歳	
	1・2歳	
	3歳	1
	4歳以上	2
	計	3
	公立保育所 型認定こども 園入所児童 数※2・3号 (R6.4.1現在 在籍人員)	0歳
公立保育所 型認定こども 園入所児童 数※2・3号 (R6.4.1現在 在籍人員)	1・2歳	44
	3歳	36
	4歳以上	48
	計	133
	公立保育所 型認定こども 園入所児童 数※1号 (R5.10.1現在 在籍人員)	0歳
公立保育所 型認定こども 園入所児童 数※1号 (R5.10.1現在 在籍人員)	1・2歳	
	3歳	0
	4歳以上	1
	計	1
公立保育所 型認定こども 園入所児童 数※2・3号 (R5.10.1現在 在籍人員)	0歳	9
	1・2歳	31
	3歳	11
	4歳以上	26
	計	77
私立保育所 型認定こども 園	施設数	102
	認可定員	12,572
	利用定員1号	1,457
	利用定員2・3 号	11,636
	公立保育所 型認定こども 園入所児童 数※1号 (R6.4.1現在 在籍人員)	0歳
私立保育所 型認定こども 園入所児童 数※1号 (R6.4.1現在 在籍人員)	1・2歳	
	3歳	342
	4歳以上	572
	計	914
私立保育所 型認定こども 園入所児童 数※2・3号 (R6.4.1現在 在籍人員)	0歳	635
	1・2歳	3,952
	3歳	2,066
	4歳以上	4,400
	計	11,053
私立保育所 型認定こども 園入所児童 数※1号 (R5.10.1現在 在籍人員)	0歳	
	1・2歳	
	3歳	516
	4歳以上	508
	計	1,024
私立保育所 型認定こども 園入所児童 数※2・3号 (R5.10.1現在 在籍人員)	0歳	694
	1・2歳	2,187
	3歳	1,238
	4歳以上	2,492
	計	6,611
公立幼稚園 型認定こども 園	施設数	0
	認可定員	0
	利用定員1号	0
公立幼稚園 型認定こども 園入所児童 数※1号 (R6.4.1現在 在籍人員)	0歳	
	1・2歳	
	3歳	0
	4歳以上	0
	計	0
公立幼稚園 型認定こども 園入所児童 数※2・3号 (R6.4.1現在 在籍人員)	0歳	0
	1・2歳	0
	3歳	0
	4歳以上	0
	計	0

公立幼稚園 型認定こども 園入所児童 数※1号 (R5.10.1現在 在籍人員)	0歳	
	1・2歳	
	3歳	0
	4歳以上	0
	計	0
	公立幼稚園 型認定こども 園入所児童 数※2・3号 (R5.10.1現在 在籍人員)	0歳
公立幼稚園 型認定こども 園入所児童 数※2・3号 (R5.10.1現在 在籍人員)	1・2歳	0
	3歳	0
	4歳以上	0
	計	0
	私立幼稚園 型認定こども 園	施設数
私立幼稚園 型認定こども 園	認可定員	13,613
	利用定員1号	6,836
	利用定員2・3 号	4,737
	私立幼稚園 型認定こども 園入所児童 数※1号 (R6.4.1現在 在籍人員)	0歳
私立幼稚園 型認定こども 園入所児童 数※1号 (R6.4.1現在 在籍人員)	1・2歳	
	3歳	1,463
	4歳以上	3,435
	計	4,898
	私立幼稚園 型認定こども 園入所児童 数※2・3号 (R6.4.1現在 在籍人員)	0歳
私立幼稚園 型認定こども 園入所児童 数※2・3号 (R6.4.1現在 在籍人員)	1・2歳	1,512
	3歳	928
	4歳以上	2,002
	計	4,534
私立幼稚園 型認定こども 園入所児童 数※1号 (R5.10.1現在 在籍人員)	0歳	
	1・2歳	
	3歳	1,845
	4歳以上	3,182
	計	5,027
	私立幼稚園 型認定こども 園入所児童 数※2・3号 (R5.10.1現在 在籍人員)	0歳
私立幼稚園 型認定こども 園入所児童 数※2・3号 (R5.10.1現在 在籍人員)	1・2歳	1,337
	3歳	898
	4歳以上	1,881
	計	4,294
	公立地方裁 量型認定こども 園	施設数
認可定員		0
利用定員1号		0
公立地方裁 量型認定こども 園入所児童 数※1号 (R6.4.1現在 在籍人員)	0歳	
	1・2歳	
	3歳	0
	4歳以上	0
	計	0
公立地方裁 量型認定こども 園入所児童 数※2・3号 (R6.4.1現在 在籍人員)	0歳	0
	1・2歳	0
	3歳	0
	4歳以上	0
	計	0
公立地方裁 量型認定こども 園入所児童 数※1号 (R5.10.1現在 在籍人員)	0歳	
	1・2歳	
	3歳	0
	4歳以上	0
	計	0
公立地方裁 量型認定こども 園入所児童 数※2・3号 (R5.10.1現在 在籍人員)	0歳	
	1・2歳	
	3歳	0
	4歳以上	0
	計	0
私立地方裁 量型認定こども 園	施設数	10
	認可定員	705
	利用定員1号	205
私立地方裁 量型認定こども 園入所児童 数※1号 (R6.4.1現在 在籍人員)	0歳	
	1・2歳	
	3歳	33
	4歳以上	81
	計	114
私立地方裁 量型認定こども 園入所児童 数※2・3号 (R6.4.1現在 在籍人員)	0歳	25
	1・2歳	239
	3歳	150
	4歳以上	289
	計	703

私立地方裁 量型認定こども 園入所児童 数※1号 (R5.10.1現在 在籍人員)	0歳	
	1・2歳	
	3歳	66
	4歳以上	81
	計	147
	私立地方裁 量型認定こども 園入所児童 数※2・3号 (R5.10.1現在 在籍人員)	0歳
私立地方裁 量型認定こども 園入所児童 数※2・3号 (R5.10.1現在 在籍人員)	1・2歳	231
	3歳	152
	4歳以上	318
	計	757
	家庭の保育	施設数
認可定員		105
利用定員		105
家庭の保育こ ども数 (R6.4.1現在 在籍人員)	0歳	11
	1・2歳	82
	3歳	0
	4歳以上	0
	計	93
家庭の保育こ ども数 (R5.10.1現在 在籍人員)	0歳	21
	1・2歳	77
	3歳	0
	4歳以上	0
	計	98
小規模保育A 型	施設数	247
	認可定員	4,403
	利用定員	3,498
小規模保育A 型こども数 (R6.4.1現在 在籍人員)	0歳	391
	1・2歳	3,115
	3歳	6
	4歳以上	0
	計	3,512
小規模保育A 型こども数 (R5.10.1現在 在籍人員)	0歳	847
	1・2歳	3,072
	3歳	0
	4歳以上	0
	計	3,919
小規模保育B 型	施設数	2
	認可定員	34
	利用定員	34
小規模保育B 型こども数 (R6.4.1現在 在籍人員)	0歳	3
	1・2歳	15
	3歳	0
	4歳以上	0
	計	18
小規模保育B 型こども数 (R5.10.1現在 在籍人員)	0歳	2
	1・2歳	16
	3歳	0
	4歳以上	0
	計	18
小規模保育C 型	施設数	6
	認可定員	57
	利用定員	57
小規模保育C 型こども数 (R6.4.1現在 在籍人員)	0歳	1
	1・2歳	35
	3歳	0
	4歳以上	0
	計	36
小規模保育C 型こども数 (R5.10.1現在 在籍人員)	0歳	10
	1・2歳	40
	3歳	0
	4歳以上	0
	計	50
居宅訪問型 保育	施設数	4
	認可定員	12
	利用定員	12
居宅訪問型 保育こども数 (R6.4.1現在 在籍人員)	0歳	0
	1・2歳	0
	3歳	0
	4歳以上	1
	計	1
居宅訪問型 保育こども数 (R5.10.1現在 在籍人員)	0歳	0
	1・2歳	1
	3歳	0
	4歳以上	1
	計	2

事業所内保育A型	施設数	13
	認可定員	205
	利用定員	129
事業所内保育A型子ども数 (R6.4.1現在在籍人員)	0歳	9
	1・2歳	118
	3歳	0
	4歳以上	1
	計	128
事業所内保育A型子ども数 (R5.10.1現在在籍人員)	0歳	34
	1・2歳	126
	3歳	0
	4歳以上	1
	計	161
事業所内保育B型	施設数	0
	認可定員	0
	利用定員	0
事業所内保育B型子ども数 (R6.4.1現在在籍人員)	0歳	1
	1・2歳	1
	3歳	0
	4歳以上	0
	計	2
事業所内保育B型子ども数 (R5.10.1現在在籍人員)	0歳	1
	1・2歳	1
	3歳	0
	4歳以上	0
	計	2
事業所内保育20人以上	施設数	10
	認可定員	335
	利用定員	335
事業所内保育20人以上子ども数 (R6.4.1現在在籍人員)	0歳	9
	1・2歳	173
	3歳	1
	4歳以上	1
	計	184

事業所内保育20人以上子ども数 (R5.10.1現在在籍人員)	0歳	51
	1・2歳	164
	3歳	1
	4歳以上	2
	計	218
特例保育	施設数	4
	認可定員	109
	利用定員	109
特例保育子ども数 (R6.4.1現在在籍人員)	0歳	0
	1・2歳	7
	3歳	2
	4歳以上	16
	計	25
特例保育子ども数 (R5.10.1現在在籍人員)	0歳	2
	1・2歳	5
	3歳	9
	4歳以上	18
	計	34
前年度私立保育所費用額(単位:円)(R5.10分)	3歳未満	5,871,029,192
	3歳以上	3,247,548,353
前年度私立保育所費用額(単位:千円)(R5.10分)	3歳未満	5,871,026
	3歳以上	3,247,549
前年度私立保育所利用者負担額(単位:円)(R5.10分)		1,143,577,135
前年度私立保育所利用者負担額(単位:千円)(R5.10分)		1,143,578
前年度私立幼稚園費用額(単位:円)(R5.10分)		766,364,066
前年度私立幼稚園費用額(単位:千円)(R5.10分)		766,364
前年度私立幼稚園利用者負担額(単位:円)(R5.10分)		0
前年度私立幼稚園利用者負担額(単位:千円)(R5.10分)		0
前年度私立幼保連携型認定こども園(1号)費用額(単位:円)(R5.10分)		308,042,427
前年度私立幼保連携型認定こども園(1号)費用額(単位:千円)(R5.10分)		308,044
前年度私立幼保連携型認定こども園(1号)利用者負担額(単位:円)(R5.10分)		0
前年度私立幼保連携型認定こども園(1号)利用者負担額(単位:千円)(R5.10分)		0
前年度私立幼保連携型認定こども園(2・3号)費用額(単位:円)(R5.10分)	3歳未満	520,008,936
前年度私立幼保連携型認定こども園(2・3号)費用額(単位:千円)(R5.10分)	3歳以上	337,992,725
前年度私立幼保連携型認定こども園(2・3号)費用額(単位:円)(R5.10分)	3歳未満	520,009
前年度私立幼保連携型認定こども園(2・3号)費用額(単位:千円)(R5.10分)	3歳以上	337,990
前年度私立幼保連携型認定こども園(2・3号)利用者負担額(単位:円)(R5.10分)		101,305,764
前年度私立幼保連携型認定こども園(2・3号)利用者負担額(単位:千円)(R5.10分)		101,308
前年度私立保育所認定こども園(1号)費用額(単位:円)(R5.10分)		308,042,427
前年度私立保育所認定こども園(1号)費用額(単位:千円)(R5.10分)		308,044

前年度私立保育所認定こども園(1号)利用者負担額(単位:円)(R5.10分)		0
前年度私立保育所認定こども園(1号)利用者負担額(単位:千円)(R5.10分)		0
前年度私立保育所認定こども園(2・3号)費用額(単位:円)(R5.10分)	3歳未満	520,008,936
前年度私立保育所認定こども園(2・3号)費用額(単位:千円)(R5.10分)	3歳以上	337,992,725
前年度私立保育所認定こども園(2・3号)費用額(単位:円)(R5.10分)	3歳未満	520,009
前年度私立保育所認定こども園(2・3号)費用額(単位:千円)(R5.10分)	3歳以上	337,990
前年度私立保育所認定こども園(2・3号)利用者負担額(単位:円)(R5.10分)		101,305,764
前年度私立保育所認定こども園(2・3号)利用者負担額(単位:千円)(R5.10分)		101,308
前年度私立幼稚園認定こども園(1号)費用額(単位:円)(R5.10分)		320,222,436
前年度私立幼稚園認定こども園(1号)費用額(単位:千円)(R5.10分)		320,223
前年度私立幼稚園認定こども園(1号)利用者負担額(単位:円)(R5.10分)		0
前年度私立幼稚園認定こども園(1号)利用者負担額(単位:千円)(R5.10分)		0
前年度私立幼稚園認定こども園(2・3号)費用額(単位:円)(R5.10分)	3歳未満	236,937,377
前年度私立幼稚園認定こども園(2・3号)費用額(単位:千円)(R5.10分)	3歳以上	222,398,533
前年度私立幼稚園認定こども園(2・3号)費用額(単位:円)(R5.10分)	3歳未満	236,937
前年度私立幼稚園認定こども園(2・3号)費用額(単位:千円)(R5.10分)	3歳以上	222,397
前年度私立幼稚園認定こども園(2・3号)利用者負担額(単位:円)(R5.10分)		41,162,139
前年度私立幼稚園認定こども園(2・3号)利用者負担額(単位:千円)(R5.10分)		41,162
前年度私立地方裁量型認定こども園(1号)費用額(単位:円)(R5.10分)		19,460,950
前年度私立地方裁量型認定こども園(1号)費用額(単位:千円)(R5.10分)		19,461
前年度私立地方裁量型認定こども園(1号)利用者負担額(単位:円)(R5.10分)		0
前年度私立地方裁量型認定こども園(1号)利用者負担額(単位:千円)(R5.10分)		0
前年度私立地方裁量型認定こども園(2・3号)費用額(単位:円)(R5.10分)	3歳未満	43,609,950
前年度私立地方裁量型認定こども園(2・3号)費用額(単位:千円)(R5.10分)	3歳以上	37,524,020
前年度私立地方裁量型認定こども園(2・3号)費用額(単位:円)(R5.10分)	3歳未満	43,610
前年度私立地方裁量型認定こども園(2・3号)費用額(単位:千円)(R5.10分)	3歳以上	37,525
前年度私立地方裁量型認定こども園(2・3号)利用者負担額(単位:円)(R5.10分)		9,058,360
前年度私立地方裁量型認定こども園(2・3号)利用者負担額(単位:千円)(R5.10分)		9,058
前年度家庭の保育費用額(単位:円)(R5.10分)		28,057,550
前年度家庭の保育費用額(単位:千円)(R5.10分)		28,057
前年度家庭の保育利用者負担額(単位:円)(R5.10分)		2,108,500
前年度家庭の保育利用者負担額(単位:千円)(R5.10分)		2,109
前年度小規模保育A型費用額(単位:円)(R5.10分)		915,139,340
前年度小規模保育A型費用額(単位:千円)(R5.10分)		915,136
前年度小規模保育A型利用者負担額(単位:円)(R5.10分)		121,676,467
前年度小規模保育A型利用者負担額(単位:千円)(R5.10分)		121,676
前年度小規模保育B型費用額(単位:円)(R5.10分)		3,287,450
前年度小規模保育B型費用額(単位:千円)(R5.10分)		3,287
前年度小規模保育B型利用者負担額(単位:円)(R5.10分)		633,455
前年度小規模保育B型利用者負担額(単位:千円)(R5.10分)		633
前年度小規模保育C型費用額(単位:円)(R5.10分)		12,728,800
前年度小規模保育C型費用額(単位:千円)(R5.10分)		12,729

前年度小規模保育C型利用者負担額(単位:円)(R5.10分)		1,759,598
前年度小規模保育C型利用者負担額(単位:千円)(R5.10分)		1,760
前年度居宅訪問型保育費用額(単位:円)(R5.10分)		871,970
前年度居宅訪問型保育費用額(単位:千円)(R5.10分)		872
前年度居宅訪問型保育利用者負担額(単位:円)(R5.10分)		0
前年度居宅訪問型保育利用者負担額(単位:千円)(R5.10分)		0
前年度事業所内保育A型費用額(単位:円)(R5.10分)		34,005,644
前年度事業所内保育A型費用額(単位:千円)(R5.10分)		34,006
前年度事業所内保育A型利用者負担額(単位:円)(R5.10分)		4,333,121
前年度事業所内保育A型利用者負担額(単位:千円)(R5.10分)		4,336
前年度事業所内保育B型費用額(単位:円)(R5.10分)		387,360
前年度事業所内保育B型費用額(単位:千円)(R5.10分)		387
前年度事業所内保育B型利用者負担額(単位:円)(R5.10分)		89,000
前年度事業所内保育B型利用者負担額(単位:千円)(R5.10分)		90
前年度事業所内保育20人以上費用額(単位:円)(R5.10分)		39,383,596
前年度事業所内保育20人以上費用額(単位:千円)(R5.10分)		39,383
前年度事業所内保育20人以上利用者負担額(単位:円)(R5.10分)		7,197,869
前年度事業所内保育20人以上利用者負担額(単位:千円)(R5.10分)		7,200
前年度特例保育費用額(単位:円)(R5.10分)		4,349,276
前年度特例保育費用額(単位:千円)(R5.10分)		4,349
前年度特例保育利用者負担額(単位:円)(R5.10分)		82,900
前年度特例保育利用者負担額(単位:千円)(R5.10分)		83

## ○ 資料編出典一覧

### I 保育所等一覧

- ・ こども家庭庁「普通交付税の算定に用いる基礎数値調べ」
- ・ 福岡県「保育所等一覧」

### II 施設類型別保育士等職員数一覧

- ・ 福岡県「保育所等における保育士数等調査」

### III 市町村別待機児童関係数値一覧

- ・ こども家庭庁「保育所等利用待機児童調査」

### IV 保育所等整備実績市町村内訳

- ・ 福岡県各種保育所等整備事業実績報告書

### V 届出保育施設（県所管）一覧

- ・ 福岡県「届出保育施設一覧」

### VI 市町村別補助金活用状況一覧

- ・ 福岡県各種補助金（交付金）実績報告書

### VII 施設型給付加算適用状況一覧

- ・ こども家庭庁「施設型給付費等の基礎資料に関する調査票」

### VIII 指定保育士養成施設一覧

- ・ 福岡県「指定保育士養成施設実績報告書」

### IX 県研修実施・受講状況一覧

- ・ 福岡県各研修実績報告書

### X 想定モデル保育所の公定価格試算

- ・ こども家庭庁「保育所の公定価格試算」

### XI 普通交付税の算定に用いる基礎数値

- ・ こども家庭庁「普通交付税の算定に用いる基礎数値調べ」