

福岡県の水道

平成30年度



【横瀬浄水場】



福 岡 県

【表紙の説明】

横瀬浄水場は、令和元年に供用を開始した京築地区水道企業団所有の浄水場です。京築地区水道企業団では、横瀬浄水場と湯の川内浄水場（平成9年供用開始、施設能力10,000m³/日（最大））の2つの浄水場から構成団体（行橋市、豊前市、苅田町、みやこ町、築上町、吉富町、上毛町の2市5町）へ水道用水を供給しています。

[横瀬浄水場の概要]

事業主体：京築地区水道企業団

所在地：みやこ町犀川横瀬

主な水源：祓川水系県営伊良原ダム

施設能力：10,000m³/日（最大）

浄水方式：膜ろ過方式

事業期間：平成27年度～平成30年度

はじめに

水道は、県民のみなさんの健康で文化的な生活や社会経済活動に欠くことのできない最も重要な社会基盤のひとつであり、安全・安心な水道水を安定的に供給していくことが求められています。

水道事業者が水道水を安定的に供給していくためには、人口減少に伴う料金の減収への対応や、老朽化した施設の更新・耐震化など、取り組まなければならない課題が山積しています。加えて、平成29年7月九州北部豪雨や平成30年7月豪雨、令和元年8月豪雨などの大規模災害が頻発しており、このような災害に備えることも求められています。

また、令和元年度は少雨傾向が続き、県主要ダム貯水率は30%を下回るなど、水不足のおそれがあったため、本県では13年ぶりに福岡県渇水対策本部を設置し、関係機関と調整を行いました。

本県が平成31年3月に策定した「福岡県水道ビジョン」では、本県水道の理想像を「安全な水を安定的に供給し続けることができる水道」として、その実現方策と取組みの方向性を示し、水道関係者の皆さまと連携して取組みを進めていくこととしています。

水道事業者をはじめ、関係各位におかれましては、本県の水道の理想像実現を目指し、今後一層のご協力とご尽力をお願いします。

本書は厚生労働省が実施した「平成30年度水道統計調査」を基に、県内の水道事業等の現状を取りまとめたものです。本書の作成にご協力いただきました水道事業者等各位に対し厚くお礼申し上げますとともに、本書が多くの皆さまに活用され、本県における水道事業についてのご理解の一助になれば幸いです。

令和2年6月

福岡県県土整備部水資源対策長 増本 達美

凡例

| | | |
|----------------|---|---|
| ● 収録の範囲 | | 本資料は厚生労働省が実施した「平成30年度水道統計調査」を基礎とし、一部をその他の資料で補足した。 |
| ● 収録の対象 | | 平成31年3月31日までに、認可等を受けた上水道事業、簡易水道事業、水道用水供給事業及び専用水道 |
| ● 水道の区分 | 上水道事業 | 一般の需要に応じて水道により水を供給する事業で、計画給水人口が5,001人以上のもの |
| | 簡易水道事業 | 一般の需要に応じて水道により水を供給する事業で、計画給水人口が101人以上5,000人以下のもの |
| | 水道用水供給事業 | 水道事業者に対して水道用水(浄水)を供給する事業。 ただし、水道事業者又は専用水道の設置者が、他の水道事業に分水する場合を除く。 |
| | 専用水道 | 寄宿舍、社宅、レジャー施設等における自家用の水道その他水道事業の用に供する水道以外の水道であって、次のいずれかに該当するもの ① 100人を超える者にその居住に必要な水を供給するもの ② 一日最大給水量が20m ³ を超えるもの ただし他の水道から供給を受ける水のみを水源とし、地中又は地表に設置されている施設が次のいずれかに該当するものは除く。 ア 口径25mm以上の導管の全長が1,500m以下 イ 水槽の有効容量の合計が100m ³ 以下 |
| | 簡易専用水道 | 水道事業者から供給される水のみを水源とし、受水槽の有効容量の合計が10m ³ を超える水道 |
| ● 用語の説明 | 有収水量 | 料金徴収の基礎となった水量 |
| | 無収水量 (有効無収水量) | 料金徴収の対象とならなかった水量(管洗浄用、公衆便所用等) |
| | 有効水量 | 水道の使用上有効とされた水量(有収水量+無収水量) |
| | 無効水量 | 水道の使用上無効とされた水量(配水管からの漏水等) |
| | 有収率 | 年間給水量に対する有収水量の割合を示すもので、給水される水量がどの程度収益につながっているかを示す指標 |
| | 有効率 | 年間給水量に対する有効水量の割合を示すもので、給水される水量がどの程度有効に使用されているかを示す指標 |
| | 供給単価 | 有収水量1m ³ 当たりについて、どれだけ収益を得ているかを表すもので、次式により算出する。 ○ 供給単価(円/m ³) = 給水収益 ÷ 年間総有収水量 |
| 給水原価 | 有収水量1m ³ 当たりについて、どれだけ費用がかかっているかを表すもので、次式により算出する。 ○ 給水原価(円/m ³) = {経常費用 - (受託工事費 + 材料及び不要品売却原価 + 附帯事業費)} ÷ 年間総有収水量 | |
| ● 収録の対象期間 | | 平成30年4月1日から平成31年3月31日まで |
| ● 行政区域内人口(総人口) | | 「福岡県の人口と世帯(推計)、平成31年4月1日現在」 (企画・地域振興部 調査統計課資料) |
| ● ホームページへの掲載 | | 平成13年度以降の「福岡県の水道」については、福岡県庁のホームページに掲載しています。 【福岡県庁トップページ → 県政基本情報 → 統計情報 → 統計調査の実施(計画) → 福岡県の水道】 https://www.pref.fukuoka.lg.jp/contents/search-1-1581-outline.html |

目 次

| | |
|----------|--|
| はじめに | |
| 凡例 | |
| 目次 | |
| 水道広域圏区分図 | |

第 I 部 総 論

| | |
|------------------|----|
| 1 水道の普及状況 | 1 |
| 2 給水の状況 | 3 |
| (1) 年間給水量 | 3 |
| (2) 用途別有収水量 | 4 |
| (3) 平均給水量、最大給水量 | 5 |
| (4) 月別給水量 | 7 |
| (5) 有効率、有収率 | 8 |
| 3 取水の状況 | 9 |
| 4 財務の状況 | 10 |
| (1) 総収益と総費用 | 10 |
| (2) 費用構成 | 11 |
| 5 水道料金(上水道) | 12 |
| 6 給水原価と供給単価(上水道) | 13 |

第 II 部 水道の現況

| | |
|--------------------------|----|
| 水道普及率の状況図(平成30年度、市町村別) | 14 |
| 1 広域圏別・市町村別水道普及表(平成30年度) | 15 |
| 2 上水道事業 | 19 |
| (1) 事業認可概要 | 19 |
| (2) 計画と実績 | 22 |
| (3) 給水実績 | 25 |
| (4) 計画一日最大取水量 | 28 |
| (5) 年間取水実績 | 31 |
| (6) 年間有収水量 | 34 |
| イ. 用途別 | 34 |
| ロ. 口径別 | 37 |
| (7) 管種別管路延長 | 38 |
| (8) 損益計算書 | 44 |
| (9) 費用構成 | 47 |
| (10) 水道料金(家庭用φ13mm、月額) | 50 |

| | |
|-------------------|----|
| 3 水道用水供給事業 | 53 |
| (1) 事業認可概要 | 53 |
| (2) 計画と実績 | 54 |
| (3) 給水実績 | 54 |
| (4) 計画一日最大取水量 | 55 |
| (5) 年間取水実績 | 55 |
| (6) 管種別管路延長 | 56 |
| (7) 損益計算書 | 57 |
| (8) 費用構成 | 57 |
| 4 簡易水道事業 | 58 |
| (1) 簡易水道事業の集計 | 58 |
| (2) 簡易水道事業の現況 | 59 |
| (3) 管種別管路延長 | 61 |
| 5 専用水道 | 63 |
| (1) 専用水道の集計 | 63 |
| (2) 専用水道の現況(市町村別) | 64 |

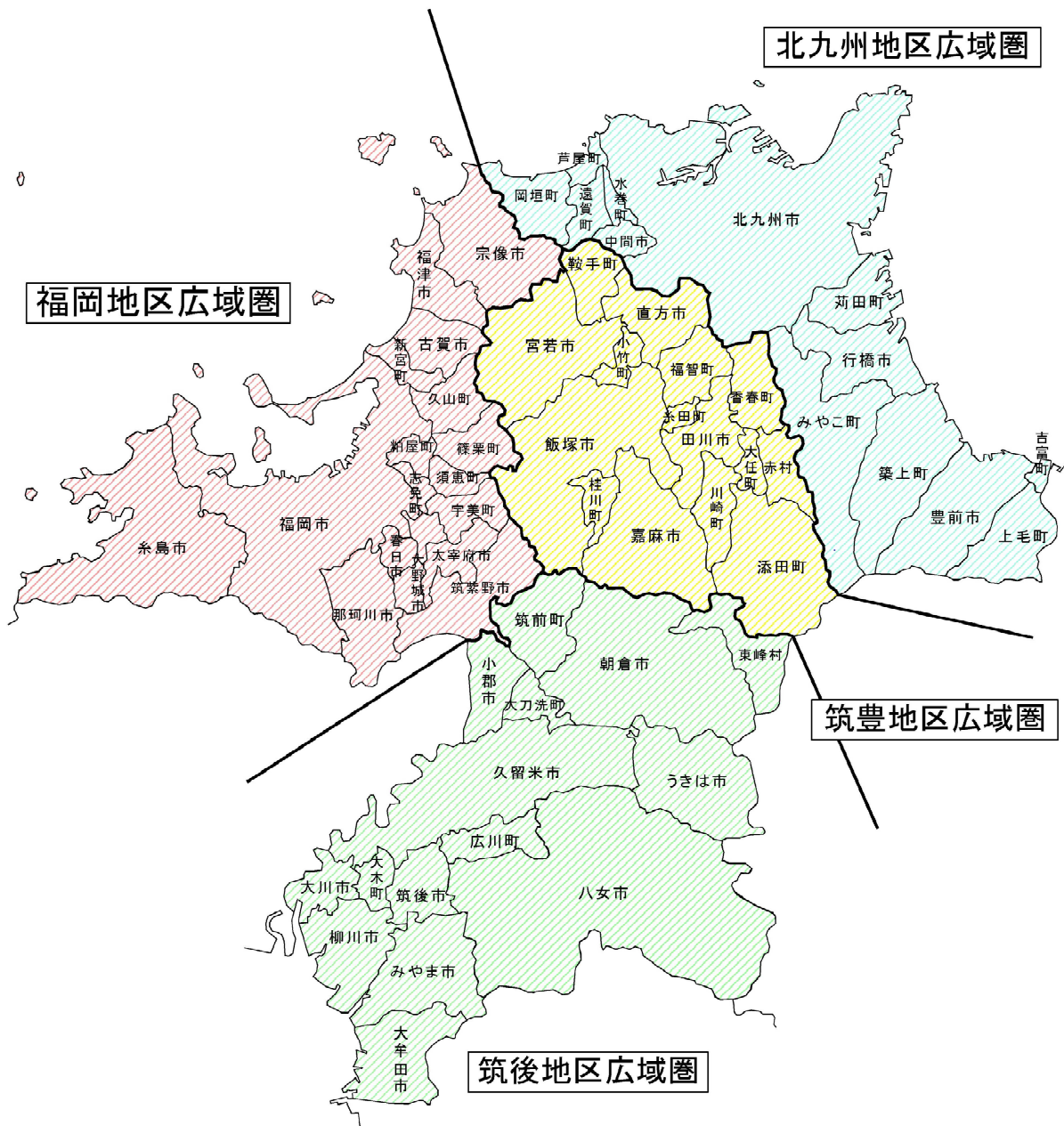
第Ⅲ部 水源

| | |
|----------------------------------|----|
| 1 貯水施設 | 66 |
| (1) 位置図(貯水量10万m ³ 以上) | 66 |
| (2) 貯水施設一覧表 | 67 |
| 2 水利権等一覧表 | 69 |

第Ⅳ部 その他

| | |
|---------------------|----|
| 1 水道用水供給事業概要図 | 72 |
| 福岡地区水道企業団 | 73 |
| 福岡県南広域水道企業団 | 73 |
| 京築地区水道企業団 | 74 |
| 田川地区水道企業団 | 74 |
| 山神水道企業団 | 74 |
| 北九州市 | 74 |
| 2 平成30年度国庫補助事業の概要 | 75 |
| (1) 水道水源開発等施設整備費 | 75 |
| (2) 簡易水道等施設整備費 | 75 |
| (3) 生活基盤施設耐震化等交付金 | 75 |
| (4) 水道施設災害復旧費 | 75 |
| (5) 年度別国庫補助対象事業費の推移 | 76 |

水道広域圏区分図



第 I 部 総 論

1 水道の普及状況

本県の水道普及率は、平成31年3月末現在で94.6%（総人口5,099千人に対して給水人口4,823千人）となっており、未給水人口は276千人となっています。

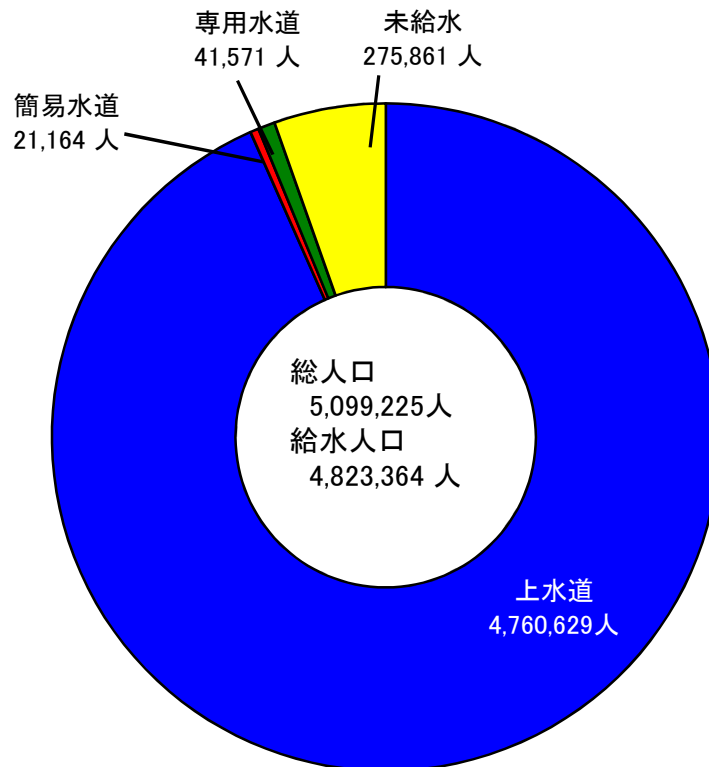
広域圏別の水道普及率は、福岡地区と北九州地区が96.4%と最も高く、次いで筑豊地区が95.6%、筑後地区が86.3%となっています。

また、給水人口の内訳は、上水道が4,761千人（98.7%）と大部分を占めており、次いで専用水道が41千人（0.9%）、簡易水道が21千人（0.4%）となっています。

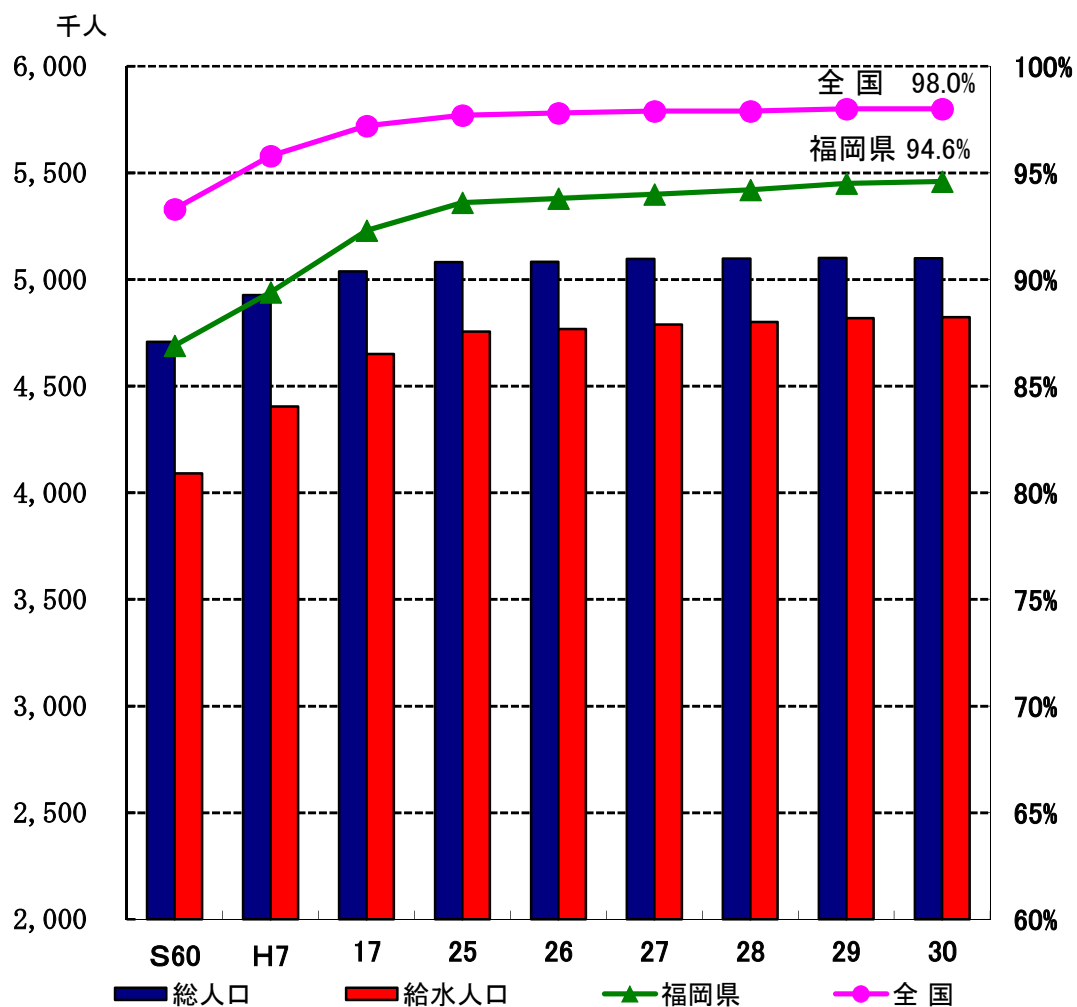
◎ 現在給水人口と普及率（平成31年3月末現在）

| 広域圏 | 総人口 (人) | 現在給水人口 (人) | | | 未給水人口 (人) | 普及率 |
|-----|------------|------------|-----------|--------|--------------|-------|
| | | 上水道 | 簡易水道 | 専用水道 | | |
| 福岡 | 2,567,460 | 2,474,611 | 2,457,636 | 1,571 | 15,404 | 96.4% |
| 北九州 | 1,253,340 | 1,208,405 | 1,199,811 | 5,390 | 3,204 | 96.4% |
| 筑後 | 876,601 | 756,160 | 728,729 | 8,324 | 19,107 | 86.3% |
| 筑豊 | 401,824 | 384,188 | 374,453 | 5,879 | 3,856 | 95.6% |
| 県計 | 5,099,225 | 4,823,364 | 4,760,629 | 21,164 | 41,571 | 94.6% |

※ 専用水道は、自己水源によるもののみを計上



◎ 水道普及状況の推移



| | S60 | H7 | 17 | 25 | 26 | 27 | 28 | 29 | 30 | |
|-----------------|-------|-------|-------|-------|-------|-------|-------|-------|-------|-------|
| 本県の総人口 (千人) | 4,708 | 4,926 | 5,037 | 5,081 | 5,082 | 5,096 | 5,098 | 5,100 | 5,099 | |
| 本県の給水人口 (千人) | 4,090 | 4,404 | 4,650 | 4,755 | 4,767 | 4,789 | 4,801 | 4,818 | 4,823 | |
| 普及率 | 福岡県 | 86.9% | 89.4% | 92.3% | 93.6% | 93.8% | 94.0% | 94.2% | 94.5% | 94.6% |
| | 全国 | 93.3% | 95.8% | 97.2% | 97.7% | 97.8% | 97.9% | 97.9% | 98.0% | 98.0% |

2 給水の状況

(1) 年間給水量

平成30年度の年間給水量は488,802千m³となっており、その大部分を上水道による給水が占めています(99.5%)。なお、年間給水量は前年度から131千m³増加しています。

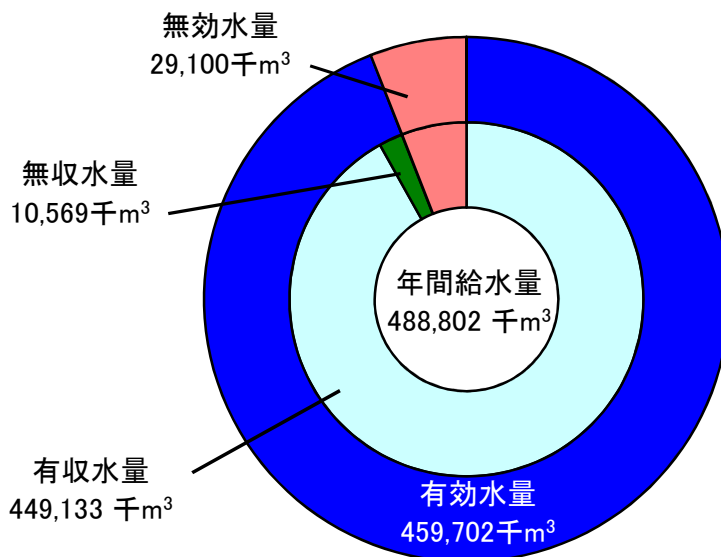
また、漏水などによる無効水量を除いた、年間給水量に対する有効水量の割合(有効率)は94.0%となっています。

◎ 広域圏別給水量(上水道、簡易水道)

(単位:千m³)

| 区分 | 広域圏 | 年間給水量 A (B+E) | 有効水量 B | 有効水量の内訳 | | 無効水量 E | 有効率 B/A | 有収率 C/A |
|------|-----|---------------------|-----------|-----------|-----------|-----------|------------|------------|
| | | | | 有収水量 C | 無収水量 D | | | |
| 上水道 | 福岡 | 231,416 | 224,499 | 221,068 | 3,431 | 6,917 | 97.0% | 95.5% |
| | 北九州 | 134,658 | 124,003 | 120,894 | 3,109 | 10,655 | 92.1% | 89.8% |
| | 筑後 | 73,454 | 68,635 | 66,247 | 2,388 | 4,819 | 93.4% | 90.2% |
| | 筑豊 | 46,830 | 40,698 | 39,113 | 1,585 | 6,132 | 86.9% | 83.5% |
| | 計 | 486,358 | 457,835 | 447,322 | 10,513 | 28,523 | 94.1% | 92.0% |
| 簡易水道 | 福岡 | 143 | 140 | 139 | 1 | 3 | 97.9% | 97.2% |
| | 北九州 | 358 | 344 | 340 | 4 | 14 | 96.1% | 95.0% |
| | 筑後 | 1,060 | 838 | 793 | 45 | 222 | 79.1% | 74.8% |
| | 筑豊 | 883 | 545 | 539 | 6 | 338 | 61.7% | 61.0% |
| | 計 | 2,444 | 1,867 | 1,811 | 56 | 577 | 76.4% | 74.1% |
| 合計 | | 488,802 | 459,702 | 449,133 | 10,569 | 29,100 | 94.0% | 91.9% |

※ 簡易水道の数値については、小数点以下を四捨五入しているため、合計値と一致しない



- 年間給水量 : 水道事業者が自己の給水区域に対して給水した実績水量 (有効水量+無効水量)
- 有効水量 : 水道の使用上有効とされた水量 (有収水量+無収水量)
- 有収水量 : 料金徴収の基礎となった水量
- 無収水量 : 料金徴収の対象とならなかった水量 (管洗浄用、公衆便所用等)
- 無効水量 : 水道の使用上無効とされた水量 (配水管からの漏水等)

(2) 用途別有収水量

上水道事業における有収水量の用途別内訳は、生活用が 358,778 千 m³、業務・営業用が 76,547 千 m³、工場用が 8,906 千 m³、その他が 3,085 千 m³となっており、生活用、業務・営業用がその大部分を占めています。

◎ 広域圏別用途別有収水量(上水道)

| 広域圏 | 生活用 | 業務・営業用 | 工場用 | その他 | 計 |
|------|---------|--------|-------|-------|---------|
| 福岡 | 178,689 | 41,043 | 663 | 673 | 221,068 |
| 北九州 | 95,299 | 20,255 | 4,103 | 1,237 | 120,894 |
| 筑後 | 53,647 | 9,705 | 1,765 | 1,124 | 66,241 |
| 筑豊 | 31,143 | 5,544 | 2,375 | 51 | 39,113 |
| 計 | 358,778 | 76,547 | 8,906 | 3,085 | 447,316 |
| 構成比率 | 80.2% | 17.1% | 2.0% | 0.7% | 100.0% |

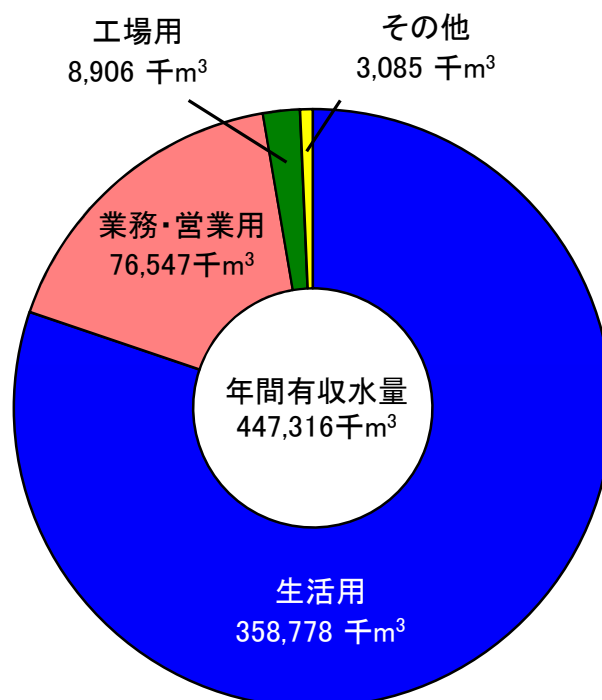
※ 用途区分は次のとおり

生活用：一般家庭用

業務・営業用：官公署、学校、病院、事務所、公衆浴場用、船舶用、共用栓等

工場用：工場用

その他：水道事業所用水、水道メーター不感水量等



(3) 平均給水量、最大給水量

平成 30 年度における一日平均給水量は 1,339 千 m³、一日最大給水量は 1,512 千 m³ となっています。

一人一日当たりでは平均給水量が 280 リットル、最大給水量が 316 リットルとなっており、広域圏別にみると、筑豊地区が最も多く、次いで北九州地区、筑後地区、福岡地区の順となっています。

◎ 広域圏別平均給水量、最大給水量

| 広域圏 | 区分 | 平均給水量 | | 最大給水量 | |
|-----|------|--------------------------|-------------|--------------------------|-------------|
| | | 日平均 (m ³) | 一人一日 (ℓ) | 日最大 (m ³) | 一人一日 (ℓ) |
| 福岡 | 上水道 | 634,016 | 258 | 696,883 | 284 |
| | 簡易水道 | 391 | 249 | 692 | 440 |
| | 計 | 634,407 | 258 | 697,575 | 284 |
| 北九州 | 上水道 | 368,926 | 307 | 415,260 | 346 |
| | 簡易水道 | 982 | 182 | 1,459 | 271 |
| | 計 | 369,908 | 307 | 416,719 | 346 |
| 筑後 | 上水道 | 201,244 | 276 | 233,710 | 321 |
| | 簡易水道 | 2,905 | 349 | 3,696 | 444 |
| | 計 | 204,149 | 277 | 237,406 | 322 |
| 筑豊 | 上水道 | 128,301 | 343 | 157,115 | 420 |
| | 簡易水道 | 2,419 | 411 | 3,215 | 547 |
| | 計 | 130,720 | 344 | 160,330 | 422 |
| 県計 | 上水道 | 1,332,488 | 280 | 1,502,968 | 316 |
| | 簡易水道 | 6,696 | 316 | 9,062 | 428 |
| | 計 | 1,339,184 | 280 | 1,512,030 | 316 |
| 全国 | 上水道 | - | 332 | - | 379 |

※県計の数値については、小数点以下を四捨五入しているため、合計値と一致しない

○ 平均給水量

- ・ 日平均：年間給水量 ÷ 365日(1年)
- ・ 一人一日：日平均給水量 ÷ 給水人口

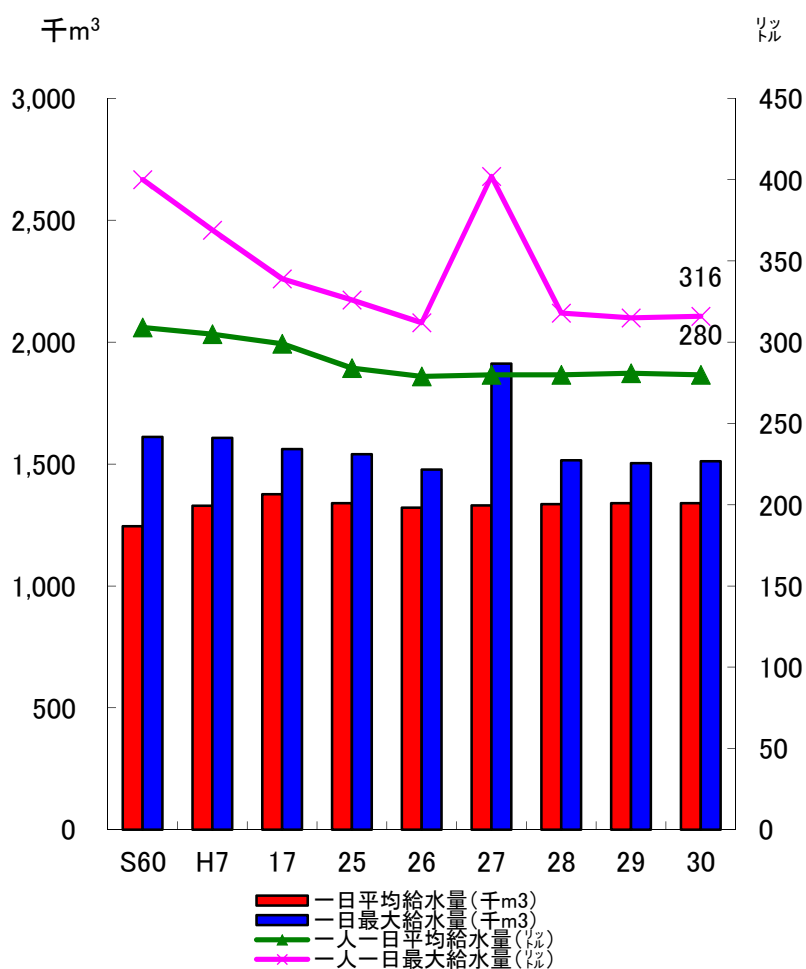
○ 最大給水量

- ・ 日最大：水道事業者ごとの日最大給水量の合計
- ・ 一人一日：日最大給水量 ÷ 給水人口

※ 全国は平成 29 年度末の値(本資料作成時点で平成 30 年度値は未公表)

一日最大給水量、一人一日最大給水量は、平成28年1月の記録的寒波に伴う給水管の凍結・破損等による漏水の影響で一時的に増加した平成27年度を除き、ほぼ横ばいで推移しています。一日平均給水量・一人一日平均給水量については、近年、ほぼ横ばいで推移しています。

◎ 一日平均・最大給水量、一人一日平均・最大給水量の推移(上水道、簡易水道)



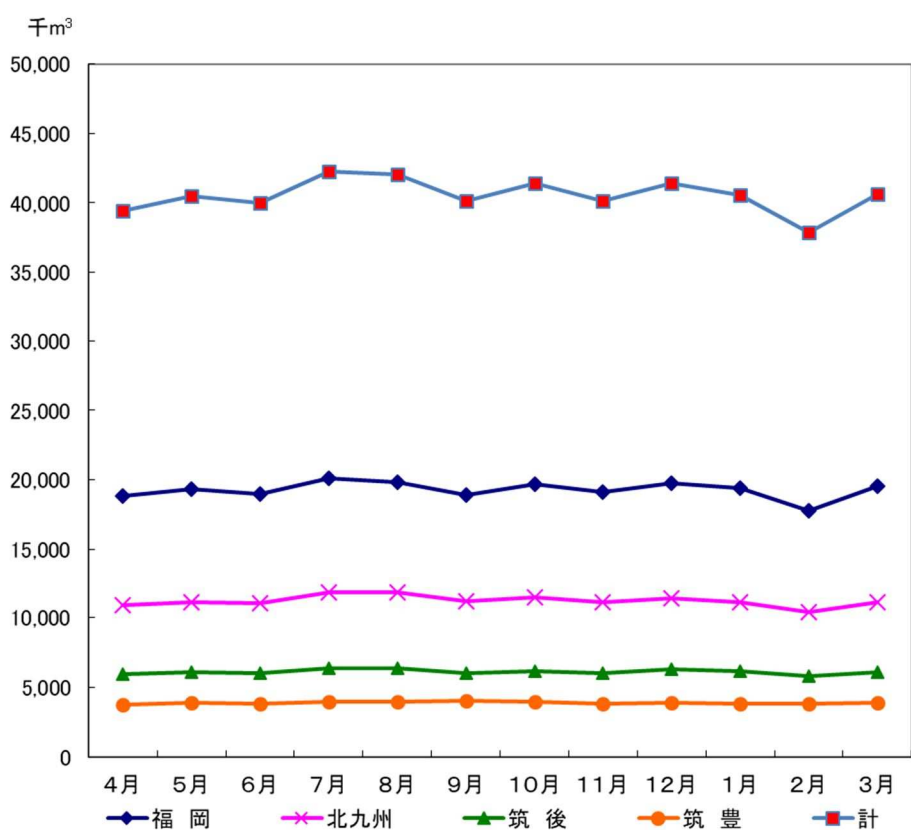
| 区分 \ 年度 | S60 | H7 | 17 | 25 | 26 | 27 | 28 | 29 | 30 |
|--------------|-------|-------|-------|-------|-------|-------|-------|-------|-------|
| 一日平均給水量(千m³) | 1,245 | 1,329 | 1,376 | 1,339 | 1,321 | 1,331 | 1,335 | 1,339 | 1,339 |
| 一日最大給水量(千m³) | 1,611 | 1,607 | 1,562 | 1,540 | 1,477 | 1,912 | 1,516 | 1,504 | 1,512 |
| 一人一日平均給水量(%) | 309 | 305 | 299 | 284 | 279 | 280 | 280 | 281 | 280 |
| 一人一日最大給水量(%) | 400 | 369 | 339 | 326 | 312 | 402 | 318 | 315 | 316 |

(4) 月別給水量

平成 30 年度の上水道事業における月別給水量の最大値は 7 月の 42,294 千 m³であり、最小値は 2 月の 37,870 千 m³となっています。

広域圏別にみると、福岡地区の最大値は 7 月の 20,090 千 m³、最小値は 2 月の 17,812 千 m³、北九州地区の最大値は 8 月の 11,861 千 m³、最小値は 2 月の 10,402 千 m³、筑後地区の最大値は 7 月の 6,402 千 m³、最小値は 2 月の 5,795 千 m³、筑豊地区の最大値は 9 月の 4,024 千 m³、最小値は 4 月の 3,734 千 m³となっています。

◎ 月別給水量(上水道)



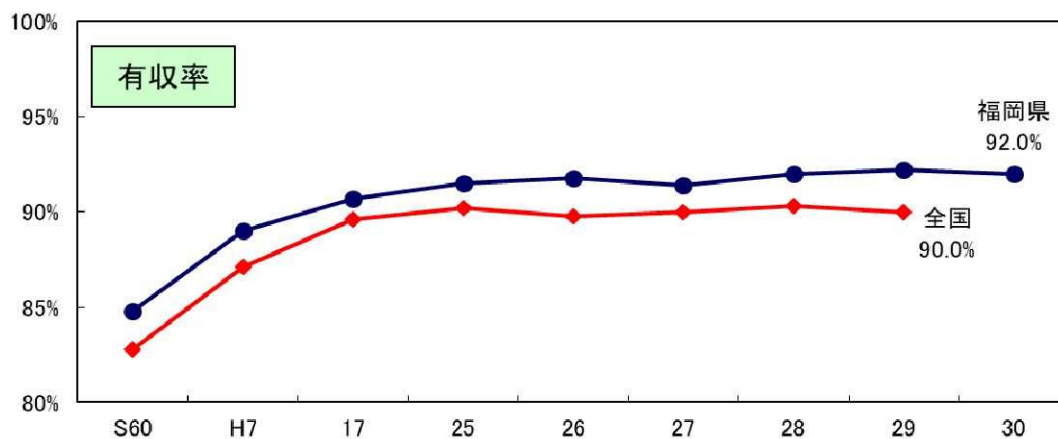
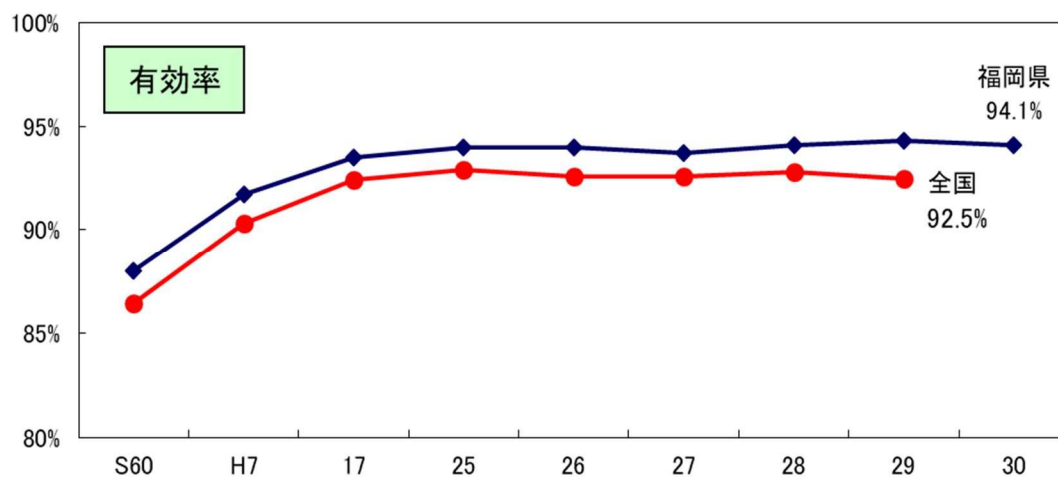
(単位: 千m³)

| 広域圏 | 4月 | 5月 | 6月 | 7月 | 8月 | 9月 | 10月 | 11月 | 12月 | 1月 | 2月 | 3月 | 計 |
|-----|--------|--------|--------|--------|--------|--------|--------|--------|--------|--------|--------|--------|---------|
| 福岡 | 18,820 | 19,365 | 18,993 | 20,090 | 19,836 | 18,920 | 19,714 | 19,122 | 19,790 | 19,440 | 17,812 | 19,520 | 231,422 |
| 北九州 | 10,910 | 11,140 | 11,072 | 11,813 | 11,861 | 11,175 | 11,471 | 11,121 | 11,438 | 11,143 | 10,402 | 11,112 | 134,658 |
| 筑後 | 5,932 | 6,093 | 6,039 | 6,402 | 6,373 | 6,000 | 6,206 | 6,053 | 6,308 | 6,153 | 5,795 | 6,100 | 73,454 |
| 筑豊 | 3,734 | 3,894 | 3,870 | 3,989 | 3,969 | 4,024 | 3,993 | 3,843 | 3,909 | 3,862 | 3,861 | 3,882 | 46,830 |
| 計 | 39,396 | 40,492 | 39,974 | 42,294 | 42,039 | 40,119 | 41,384 | 40,139 | 41,445 | 40,598 | 37,870 | 40,614 | 486,364 |

(5) 有効率、有収率

上水道事業における平成 30 年度の有効率は 94.1%、有収率は 92.0%となっており、どちらも全国平均を上回って推移しています。

◎ 有効率、有収率の推移(上水道)



| | | S60 | H7 | 17 | 25 | 26 | 27 | 28 | 29 | 30 |
|-----|-----|-------|-------|-------|-------|-------|-------|-------|-------|-------|
| 有効率 | 福岡県 | 88.0% | 91.7% | 93.5% | 94.0% | 94.0% | 93.7% | 94.1% | 94.3% | 94.1% |
| | 全国 | 86.4% | 90.3% | 92.4% | 92.9% | 92.6% | 92.6% | 92.8% | 92.5% | 未公表 |
| 有収率 | 福岡県 | 84.8% | 89.0% | 90.7% | 91.5% | 91.8% | 91.4% | 92.0% | 92.2% | 92.0% |
| | 全国 | 82.8% | 87.1% | 89.6% | 90.2% | 89.8% | 90.0% | 90.3% | 90.0% | 未公表 |

○ 有効率：年間給水量に対する有効水量の割合を示すもので、給水される水量がどの程度有効に使用されているかを示す指標

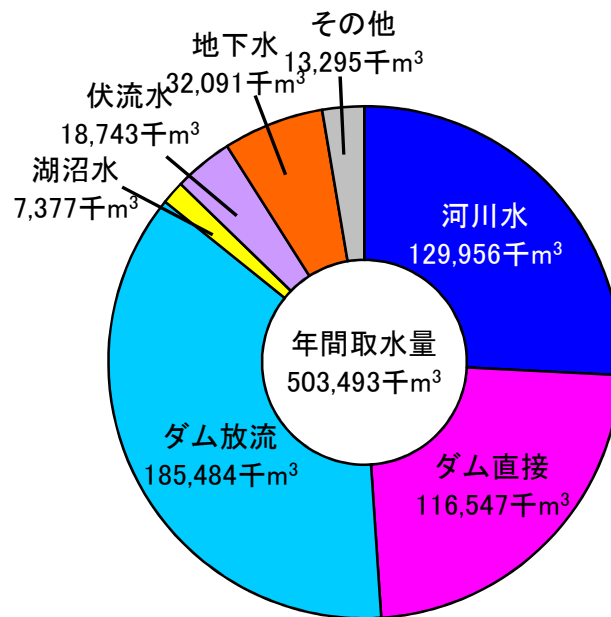
○ 有収率：年間給水量に対する有収水量の割合を示すもので、給水される水量がどの程度収益につながっているかを示す指標

※ 本資料作成時点で、全国の平成 30 年度値は未公表

3 取水の状況

平成 30 年度における上水道事業及び水道用水供給事業の年間取水量は合わせて 503,493 千 m³ で、その大部分を表流水(河川水、ダム直接、ダム放流及び湖沼水)からの取水が占めています(87.3%)。

◎ 年間取水量の内訳(上水道、水道用水供給)



◎ 年間取水量の推移(上水道、水道用水供給)

(単位: 千 m³)

| 年 度 | S60 | H7 | 17 | 25 | 26 | 27 | 28 | 29 | 30 |
|---------|---------|---------|----------|----------|----------|----------|----------|----------|----------|
| 河 川 水 | 116,791 | 163,039 | 129,617 | 120,143 | 113,648 | 111,554 | 122,196 | 137,947 | 129,956 |
| ダム 直 接 | 131,761 | 113,409 | 109,365 | 115,216 | 128,638 | 137,185 | 132,087 | 108,950 | 116,547 |
| ダム 放 流 | 134,891 | 120,667 | 165,716 | 176,168 | 166,278 | 172,500 | 168,761 | 177,066 | 185,484 |
| 湖 沼 水 | 5,537 | 7,981 | 9,327 | 6,681 | 6,459 | 6,599 | 6,426 | 6,798 | 7,377 |
| 伏 流 水 | 22,736 | 24,389 | 31,518 | 22,729 | 21,033 | 15,968 | 17,266 | 19,356 | 18,743 |
| 地 下 水 | 47,998 | 56,701 | 49,135 | 39,794 | 38,963 | 35,865 | 32,782 | 33,887 | 32,091 |
| そ の 他 | 1,003 | 1,429 | 24,138 | 15,399 | 21,723 | 15,476 | 14,888 | 15,551 | 13,295 |
| (海水淡水化) | - | - | (23,497) | (14,597) | (20,905) | (14,809) | (14,281) | (14,984) | (12,728) |
| 計 | 460,717 | 487,615 | 518,816 | 496,130 | 496,742 | 495,147 | 494,406 | 499,555 | 503,493 |

※ その他欄の()は、海水淡水化施設で内数。(平成17年度以降)

4 財務の状況

(1) 総収益と総費用

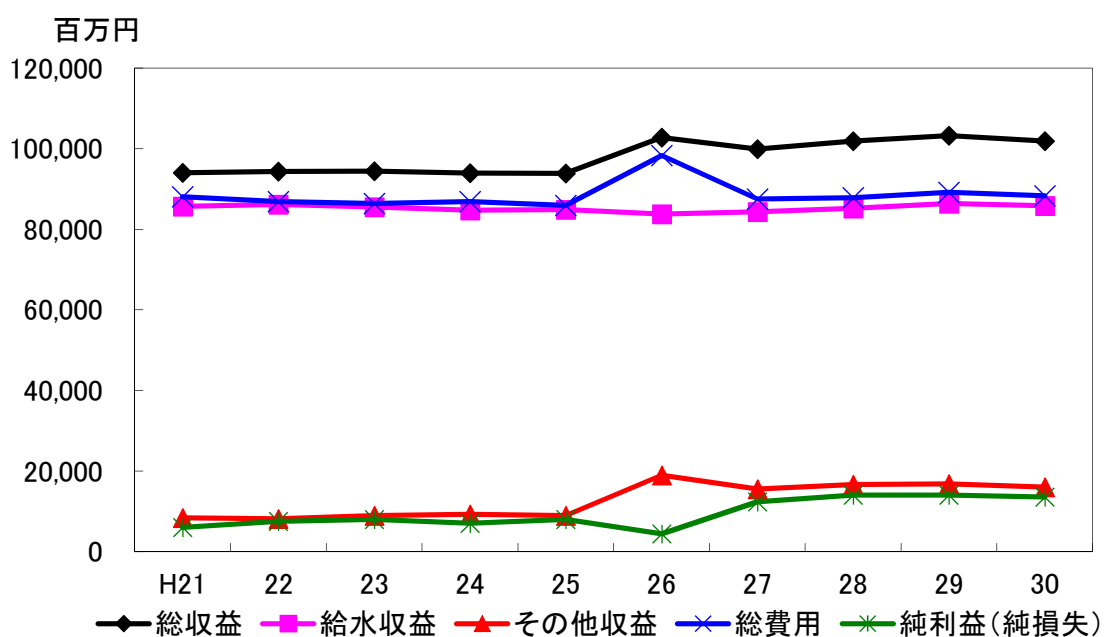
平成 30 年度における上水道事業の総収益は 1,019 億円となっており、前年度から 13 億円減少しています。また、総費用は 883 億円となっており、前年度から 9 億円減少しています。

なお、総収益から総費用を差し引いた純利益は 135 億円となっており、前年度から 5 億円減少しています。

◎ 総収益と総費用の推移(上水道)

(単位:千円)

| 年度 | 総 収 益 (A) | | 総 費 用 (B) | 純 利 益 (A)-(B) |
|-----|-------------|------------|------------|---------------|
| | 給水収益 | その他収益 | | |
| H21 | 94,048,911 | 85,699,480 | 88,084,623 | 5,964,288 |
| 22 | 94,376,472 | 86,197,403 | 86,888,804 | 7,487,668 |
| 23 | 94,415,833 | 85,491,831 | 86,423,294 | 7,992,539 |
| 24 | 93,967,231 | 84,698,569 | 86,907,512 | 7,059,719 |
| 25 | 93,839,680 | 84,873,833 | 85,887,029 | 7,952,651 |
| 26 | 102,736,917 | 83,751,903 | 98,336,934 | 4,399,983 |
| 27 | 99,874,383 | 84,340,771 | 87,490,321 | 12,384,062 |
| 28 | 101,890,149 | 85,209,051 | 87,865,838 | 14,024,311 |
| 29 | 103,221,174 | 86,379,209 | 89,173,044 | 14,048,130 |
| 30 | 101,854,515 | 85,858,864 | 88,330,104 | 13,524,411 |



(2) 費用構成

平成30年度の上水道事業における費用構成をみると、減価償却費と受水費がその約半分を占めています。

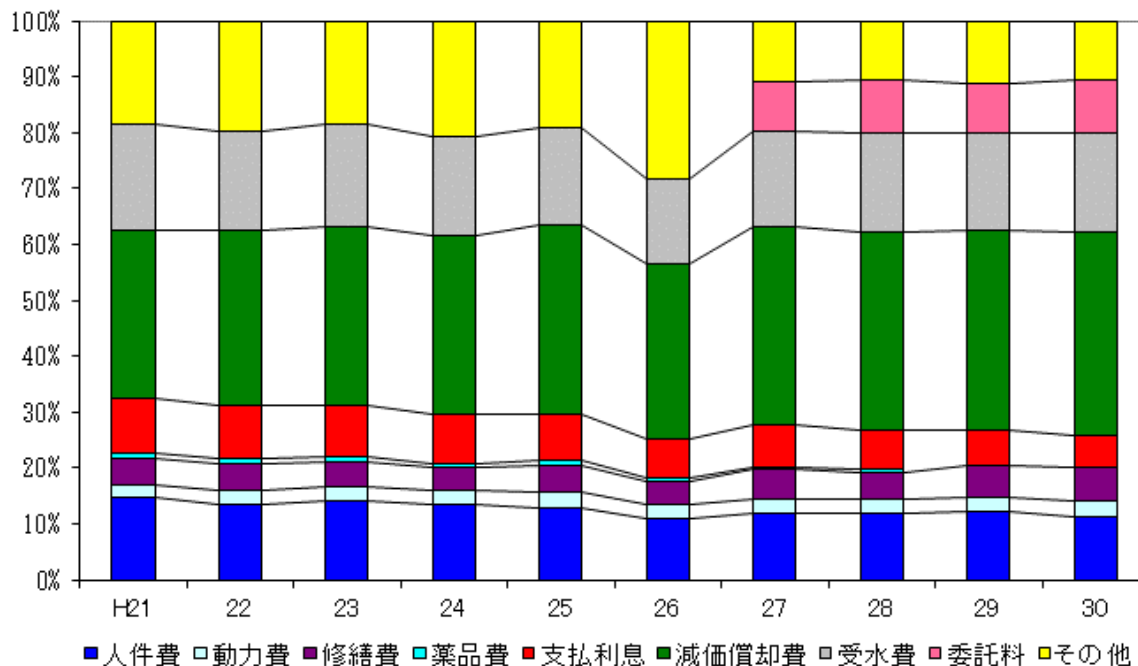
また、減価償却費は増加傾向にあります。

◎ 費用構成の推移(上水道)

(単位:千円)

| 年 度 | H21 | 22 | 23 | 24 | 25 | 26 | 27 | 28 | 29 | 30 |
|-------|------------------------|------------------------|------------------------|------------------------|------------------------|------------------------|------------------------|------------------------|------------------------|------------------------|
| 人件費 | 12,753,005 (14.6%) | 11,583,672 (13.4%) | 12,163,184 (14.2%) | 11,586,512 (13.3%) | 10,918,837 (12.8%) | 10,572,446 (10.8%) | 10,161,902 (11.7%) | 10,349,162 (11.9%) | 10,580,614 (12.0%) | 9,816,677 (11.2%) |
| 動力費 | 2,135,244 (2.4%) | 2,128,387 (2.5%) | 2,151,859 (2.5%) | 2,247,557 (2.6%) | 2,456,538 (2.9%) | 2,515,888 (2.6%) | 2,372,793 (2.7%) | 2,226,399 (2.6%) | 2,450,891 (2.8%) | 2,492,787 (2.8%) |
| 修繕費 | 4,031,509 (4.6%) | 4,172,701 (4.8%) | 3,728,859 (4.4%) | 3,593,901 (4.1%) | 4,046,637 (4.8%) | 4,029,054 (4.1%) | 4,460,436 (5.2%) | 4,222,599 (4.8%) | 4,968,166 (5.6%) | 5,088,239 (5.8%) |
| 薬品費 | 847,235 (1.0%) | 823,165 (1.0%) | 652,646 (0.8%) | 628,482 (0.7%) | 639,937 (0.8%) | 564,837 (0.6%) | 507,302 (0.6%) | 477,299 (0.5%) | 542,257 (0.6%) | 589,114 (0.7%) |
| 支払利息 | 8,570,961 (9.8%) | 8,201,306 (9.5%) | 7,854,700 (9.2%) | 7,551,342 (8.7%) | 7,219,461 (8.5%) | 6,832,256 (7.0%) | 6,422,951 (7.4%) | 5,950,415 (6.8%) | 5,481,125 (6.2%) | 5,040,174 (5.8%) |
| 減価償却費 | 26,235,553 (30.1%) | 26,946,549 (31.2%) | 27,436,205 (32.1%) | 27,973,733 (32.2%) | 28,588,867 (33.6%) | 30,584,689 (31.3%) | 30,727,993 (35.5%) | 31,074,868 (35.6%) | 31,360,034 (35.5%) | 31,503,024 (36.0%) |
| 受水費 | 16,449,304 (18.9%) | 15,330,453 (17.8%) | 15,679,005 (18.3%) | 15,404,023 (17.7%) | 14,841,081 (17.4%) | 14,845,990 (15.2%) | 14,880,467 (17.2%) | 15,457,379 (17.7%) | 15,477,065 (17.5%) | 15,639,878 (17.9%) |
| 委託料 | | | | | | | 7,461,594 (8.6%) | 8,196,093 (9.4%) | 7,576,672 (8.6%) | 8,049,050 (9.2%) |
| その他 | 16,202,508 (18.6%) | 17,113,673 (19.8%) | 15,910,362 (18.6%) | 17,910,553 (20.6%) | 16,389,179 (19.3%) | 27,773,301 (28.4%) | 9,556,905 (11.0%) | 9,244,517 (10.6%) | 9,973,579 (11.3%) | 9,288,964 (10.6%) |
| 計 | 87,225,319 (100.0%) | 86,299,906 (100.0%) | 85,576,820 (100.0%) | 86,896,103 (100.0%) | 85,100,537 (100.0%) | 97,718,461 (100.0%) | 86,552,343 (100.0%) | 87,198,731 (100.0%) | 88,410,403 (100.0%) | 87,507,907 (100.0%) |

※平成27年度から「委託料」が、統計項目として追加された。(平成26年度までは「その他」に含まれていたもの。)



5 水道料金（上水道）

水道料金は水道事業者ごとに設定されています。

平成31年3月末現在における家庭用1ヶ月20m³の水を使用した際の料金に対する事業数の分布は下記の表のとおりです。また、県平均の水道料金は3,722円となっています。

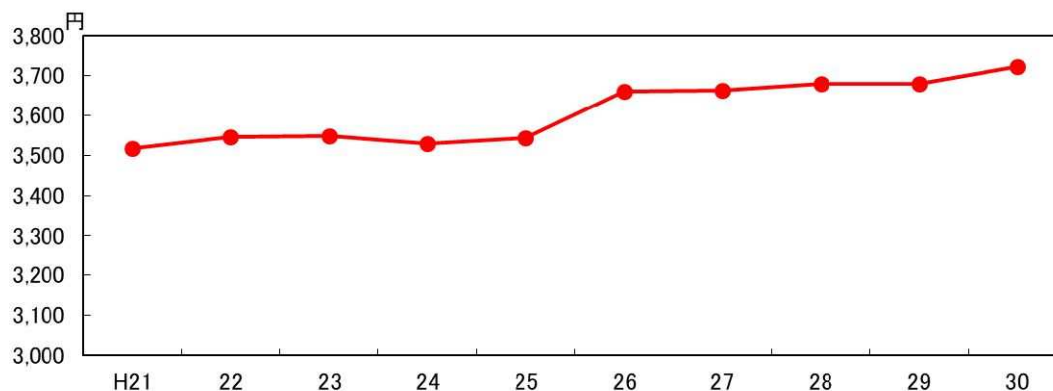
◎ 家庭用1ヶ月20m³当たりの水道料金（上水道）

◎ 家庭用1ヶ月20m³当たりの水道料金（上水道）

（平成31年3月31日現在）

| 区 分 | 事業体数 |
|-------------------|------|
| 2,000円以上～2,500円未満 | 4 |
| 2,500円以上～3,000円未満 | 6 |
| 3,000円以上～3,500円未満 | 5 |
| 3,500円以上～4,000円未満 | 18 |
| 4,000円以上～4,500円未満 | 12 |
| 4,500円以上 | 5 |

◎ 県平均水道料金の推移（上水道：家庭用1ヶ月20m³当たり）



（単位：円）

| 年度 | H21 | 22 | 23 | 24 | 25 | 26 | 27 | 28 | 29 | 30 |
|-----|-------|-------|-------|-------|-------|-------|-------|-------|-------|-------|
| 福岡県 | 3,518 | 3,546 | 3,549 | 3,529 | 3,543 | 3,661 | 3,663 | 3,681 | 3,681 | 3,722 |

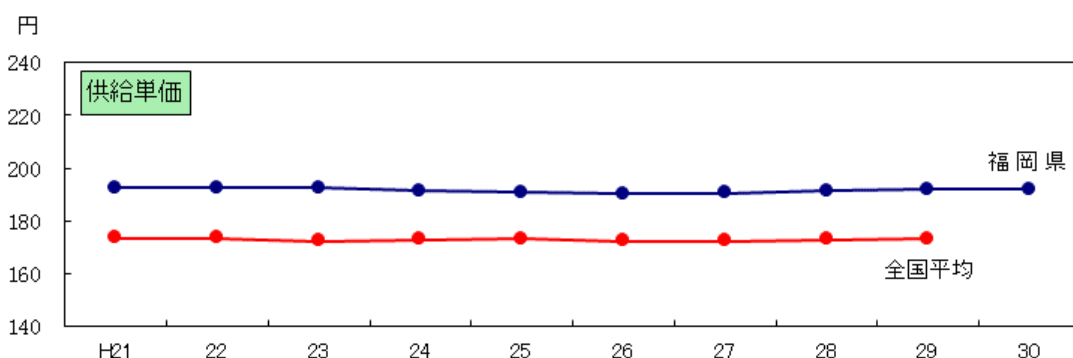
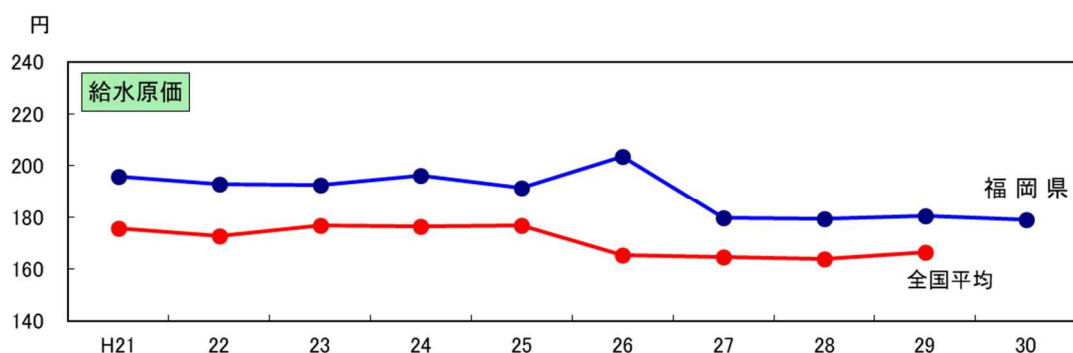
※ 基礎料金・メーター使用料を含む
 全国平均（平成30年度）：3,226円

6 給水原価と供給単価（上水道）

平成 30 年度における上水道事業の給水原価及び供給単価はそれぞれ 179.06 円/m³ 及び 191.94 円/m³ となっています。

また、いずれも全国平均を上回って推移し、近年は横ばい傾向を示しています。

◎ 給水原価と供給単価の推移（上水道）



(単位: 円/m³)

| 年度 | | H21 | 22 | 23 | 24 | 25 | 26 | 27 | 28 | 29 | 30 |
|------|------|--------|--------|--------|--------|--------|--------|--------|--------|--------|--------|
| 給水原価 | 福岡県 | 195.97 | 192.86 | 192.62 | 196.36 | 191.35 | 203.39 | 179.74 | 179.17 | 180.20 | 179.06 |
| | 全国平均 | 175.47 | 172.65 | 176.78 | 176.26 | 176.51 | 165.13 | 164.40 | 163.85 | 166.41 | 未公表 |
| 供給単価 | 福岡県 | 192.54 | 192.64 | 192.43 | 191.39 | 190.84 | 190.32 | 190.64 | 191.25 | 191.83 | 191.94 |
| | 全国平均 | 173.51 | 173.46 | 172.47 | 172.95 | 173.12 | 172.34 | 172.47 | 172.80 | 173.33 | 未公表 |

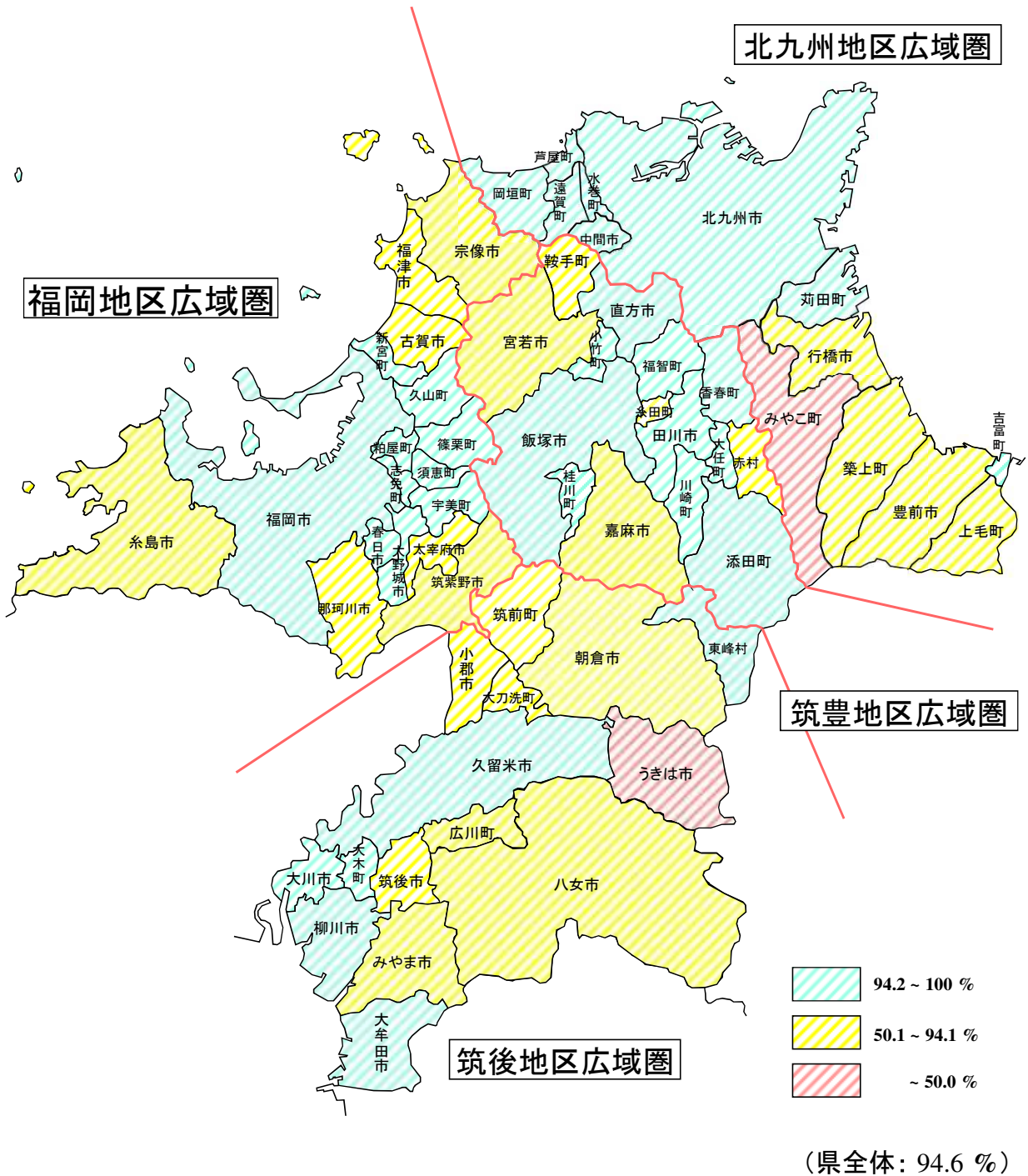
○ 給水原価：有収水量1m³当たりについて、どれだけ費用がかかっているかを表すもの。

○ 供給単価：有収水量1m³当たりについて、どれだけ収益を得ているかを表すもの。

※ 本資料作成時点で、全国平均の平成 30 年度値は未公表

第Ⅱ部 水道の現況

水道普及率の状況図(平成30年度、市町村別)



1 広域圏別・市町村別水道普及表(平成30年度)
(福岡地区広域圏)

| 市町村名 | 行政 区域内 総人口 ①人 | 上水道 | | | | 簡易水道 | | | | 専用水道 | | | | 合 計 | | | | 普及率 (⑭/①) ×100% | 備 考 |
|------|------------------------|----------------|------------|---------------|------------|----------------|------------|---------------|------------|----------------|------------|---------------|------------|----------------|------------|----------------|------------|-----------------------|-----|
| | | 計 画 | | 現 在 | | 計 画 | | 現 在 | | 計 画 | | 現 在 | | 計 画 | | 現 在 | | | |
| | | 箇所数 ② 力所 | 給水人口 ③人 | 箇所数 ④ 人 | 給水人口 ④人 | 箇所数 ⑤ 力所 | 給水人口 ⑥人 | 箇所数 ⑦ 人 | 給水人口 ⑦人 | 箇所数 ⑧ 力所 | 給水人口 ⑨人 | 箇所数 ⑩ 人 | 給水人口 ⑩人 | 箇所数 ⑪ 力所 | 給水人口 ⑫人 | 箇所数 ⑬ 力所 | 給水人口 ⑬人 | | |
| 福岡市 | 1,582,695 | 1 | 1,603,000 | 1,574,500 | 1 | 260 | 175 | 24 | 8,580 | 1,618 | 107 | 442,920 | 71,013 | 133 | 1,611,840 | 1,576,293 | 99.6 | | |
| 筑紫野市 | 102,495 | 2 (1) | 105,568 | 87,476 | 0 | 0 | 0 | 15 | 15,355 | 3,008 | 1 | 1,123 | 0 | 18 | 120,923 | 90,484 | 88.3 | | |
| 春日市 | 110,985 | 1 (1) | 113,721 | 110,150 | 0 | 0 | 0 | 2 | 209 | 230 | 4 | 6,685 | 7,105 | 7 | 113,930 | 110,380 | 99.5 | | |
| 大野城市 | 100,652 | 1 | 108,100 | 98,991 | 0 | 0 | 0 | 1 | 510 | 362 | 6 | 8,313 | 6,688 | 8 | 108,610 | 99,353 | 98.7 | | |
| 宗像市 | 96,709 | 1 (1) | 89,880 | 84,421 | 2 | 940 | 764 | 5 | 1,925 | 1,217 | 7 | 26,175 | 2,960 | 15 | 92,745 | 86,402 | 89.3 | | |
| 太宰府市 | 72,040 | 2 (1) | 61,932 | 60,112 | 0 | 0 | 0 | 18 | 7,430 | 2,613 | 0 | 0 | 0 | 20 | 69,362 | 62,725 | 87.1 | | |
| 糸島市 | 97,896 | 1 | 85,300 | 74,514 | 0 | 0 | 0 | 10 | 4,524 | 1,671 | 1 | 2,450 | 1,350 | 12 | 89,824 | 76,185 | 77.8 | | |
| 古賀市 | 58,901 | 1 | 52,500 | 45,398 | 0 | 0 | 0 | 3 | 1,304 | 941 | 4 | 5,349 | 5,199 | 8 | 53,804 | 46,339 | 78.7 | | |
| 福津市 | 63,949 | 1 (1) | 58,040 | 55,325 | 1 | 550 | 374 | 3 | 556 | 556 | 2 | 2,841 | 1,577 | 7 | 59,146 | 56,255 | 88.0 | | |
| 那珂川市 | 50,123 | 1 (1) | 40,979 | 40,577 | 0 | 0 | 0 | 2 | 1,570 | 61 | 0 | 0 | 0 | 3 | 42,549 | 40,638 | 81.1 | | |
| 市 計 | 2,336,445 | 12 (6) | 2,319,020 | 2,231,464 | 4 | 1,750 | 1,313 | 83 | 41,963 | 12,277 | 132 | 495,856 | 95,892 | 231 | 2,362,733 | 2,245,054 | 96.1 | | |
| 宇美町 | 37,635 | 1 | 42,000 | 36,003 | 0 | 0 | 0 | 3 | 1,976 | 1,667 | 4 | 4,067 | 1,776 | 8 | 43,976 | 37,670 | 100.0 | | |
| 篠栗町 | 30,914 | 1 | 30,800 | 30,409 | 0 | 0 | 0 | 0 | 0 | 0 | 3 | 2,916 | 3,226 | 4 | 30,800 | 30,409 | 98.4 | | |
| 志免町 | 45,743 | 1 | 48,900 | 45,600 | 0 | 0 | 0 | 4 | 25,843 | 290 | 7 | 10,228 | 8,002 | 12 | 74,743 | 45,890 | 100.0 | | |
| 須恵町 | 28,261 | 1 | 27,600 | 27,963 | 0 | 0 | 0 | 1 | 289 | 154 | 0 | 0 | 0 | 2 | 27,889 | 28,117 | 99.5 | | |
| 新宮町 | 32,333 | 1 | 32,670 | 31,605 | 1 | 580 | 258 | 1 | 313 | 101 | 1 | 120 | 0 | 4 | 33,563 | 31,964 | 98.9 | | |
| 久山町 | 8,818 | 1 | 9,600 | 8,669 | 0 | 0 | 0 | 0 | 0 | 0 | 0 | 0 | 0 | 1 | 9,600 | 8,669 | 98.3 | | |
| 粕屋町 | 47,311 | 1 | 51,060 | 45,923 | 0 | 0 | 0 | 4 | 1,815 | 915 | 0 | 0 | 0 | 5 | 52,875 | 46,838 | 99.0 | | |
| 糟屋郡計 | 231,015 | 7 | 242,630 | 226,172 | 1 | 580 | 258 | 13 | 30,236 | 3,127 | 15 | 17,331 | 13,004 | 36 | 273,446 | 229,557 | 99.4 | | |
| 市 | 2,336,445 | 12 (6) | 2,319,020 | 2,231,464 | 4 | 1,750 | 1,313 | 83 | 41,963 | 12,277 | 132 | 495,856 | 95,892 | 231 | 2,362,733 | 2,245,054 | 96.1 | | |
| 町 | 231,015 | 7 | 242,630 | 226,172 | 1 | 580 | 258 | 13 | 30,236 | 3,127 | 15 | 17,331 | 13,004 | 36 | 273,446 | 229,557 | 99.4 | | |
| 村 | | | | | | | | | | | | | | | | | | | |
| 合 計 | 2,567,460 | 19 (6) | 2,561,650 | 2,457,636 | 5 | 2,330 | 1,571 | 96 | 72,199 | 15,404 | 147 | 513,187 | 108,896 | 267 | 2,636,179 | 2,474,611 | 96.4 | | |

(北九州地区広域圏)

| 市町村名 | 行政 区域内 総人口 | 上水道 | | | 簡易水道 | | | 専用水道 | | | | 合計 | | | 普及率 $\frac{(14)}{(1)} \times 100\%$ | 備考 | | | | |
|------|------------------|---------|-----------|-----------|---------|--------|--------|-------------|------------|------------|------------|---------|--------|--------|--|-----------|---------|--------|--------|--------|
| | | ② 力所 | ③ 人 | ④ 人 | ⑤ 力所 | ⑥ 人 | ⑦ 人 | 自己水源のみによるもの | | 左記以外のもの | | ⑧ 力所 | ⑨ 人 | ⑩ 人 | | | ⑪ 力所 | ⑫ 人 | ⑬ 人 | ⑭ 人 |
| | | | | | | | | 計 給水人口 | 現在 給水人口 | 現在 給水人口 | 現在 給水人口 | | | | | | | | | |
| 北九州市 | 939,276 | 1 | 1,049,000 | 935,192 | 0 | 0 | 0 | 19 | 76,781 | 2,034 | 38 | 49,299 | 18,666 | 58 | 1,125,781 | 937,226 | 99.8 | | | |
| 行橋市 | 71,034 | 1 | 60,000 | 56,059 | 0 | 0 | 0 | 3 | 1,520 | 203 | 3 | 2,910 | 2,200 | 7 | 61,520 | 56,262 | 79.2 | | | |
| 豊前市 | 24,820 | 1 | 22,290 | 18,009 | 0 | 0 | 0 | 3 | 640 | 0 | 1 | 413 | 0 | 5 | 22,930 | 18,009 | 72.6 | | | |
| 中間市 | 40,214 | 1 | 63,500 | 40,033 | 0 | 0 | 0 | 1 | 1,263 | 181 | 1 | 990 | 481 | 3 | 64,763 | 40,214 | 100.0 | | | |
| 市計 | 1,075,344 | 4 | 1,194,790 | 1,049,293 | 0 | 0 | 0 | 26 | 80,204 | 2,418 | 43 | 53,612 | 21,347 | 73 | 1,274,994 | 1,051,711 | 97.8 | | | |
| 芦屋町 | 13,480 | 1 (1) | 18,500 | 13,110 | 0 | 0 | 0 | 0 | 0 | 0 | 0 | 0 | 0 | 1 | 18,500 | 13,110 | 97.3 | | | |
| 水巻町 | 28,178 | 1 (1) | 38,600 | 28,178 | 0 | 0 | 0 | 0 | 0 | 0 | 3 | 7,077 | 5,840 | 4 | 38,600 | 28,178 | 100.0 | | | |
| 岡垣町 | 30,856 | 1 | 32,300 | 30,285 | 0 | 0 | 0 | 1 | 233 | 233 | 0 | 0 | 0 | 2 | 32,533 | 30,518 | 98.9 | | | |
| 遠賀町 | 18,768 | 1 (1) | 18,900 | 18,748 | 0 | 0 | 0 | 0 | 0 | 0 | 0 | 0 | 0 | 1 | 18,900 | 18,748 | 99.9 | | | |
| 遠賀郡計 | 91,282 | 4 (3) | 108,300 | 90,321 | 0 | 0 | 0 | 1 | 233 | 233 | 3 | 7,077 | 5,840 | 8 | 108,533 | 90,564 | 99.2 | | | |
| 苅田町 | 36,383 | 1 | 40,000 | 36,379 | 0 | 0 | 0 | 1 | 214 | 214 | 9 | 11,012 | 1,946 | 11 | 40,214 | 36,593 | 100.0 | | | |
| みやこ町 | 19,092 | 1 | 12,670 | 5,310 | 2 | 3,640 | 1,731 | 2 | 770 | 339 | 0 | 0 | 0 | 5 | 17,080 | 7,380 | 38.7 | | | |
| 京都郡計 | 55,475 | 2 | 52,670 | 41,689 | 2 | 3,640 | 1,731 | 3 | 984 | 553 | 9 | 11,012 | 1,946 | 16 | 57,294 | 43,973 | 79.3 | | | |
| 吉富町 | 6,593 | 1 | 7,200 | 6,217 | 0 | 0 | 0 | 0 | 0 | 0 | 0 | 0 | 0 | 1 | 7,200 | 6,217 | 94.3 | | | |
| 上毛町 | 7,209 | 0 | 0 | 0 | 1 | 4,390 | 3,659 | 1 | 1,925 | 0 | 0 | 0 | 0 | 2 | 6,315 | 3,659 | 50.8 | | | |
| 築上町 | 17,437 | 1 | 14,900 | 12,291 | 0 | 0 | 0 | 0 | 0 | 0 | 0 | 0 | 0 | 1 | 14,900 | 12,291 | 70.5 | | | |
| 築上郡計 | 31,239 | 2 | 22,100 | 18,508 | 1 | 4,390 | 3,659 | 1 | 1,925 | 0 | 0 | 0 | 0 | 4 | 28,415 | 22,167 | 71.0 | | | |
| 市 | 1,075,344 | 4 | 1,194,790 | 1,049,293 | 0 | 0 | 0 | 26 | 80,204 | 2,418 | 43 | 53,612 | 21,347 | 73 | 1,274,994 | 1,051,711 | 97.8 | | | |
| 町 | 177,996 | 8 (3) | 183,070 | 150,518 | 3 | 8,030 | 5,390 | 5 | 3,142 | 786 | 12 | 18,089 | 7,786 | 28 | 194,242 | 156,694 | 88.0 | | | |
| 村 | | | | | | | | | | | | | | | | | | | | |
| 合計 | 1,253,340 | 12 (3) | 1,377,860 | 1,199,811 | 3 | 8,030 | 5,390 | 31 | 83,346 | 3,204 | 55 | 71,701 | 29,133 | 101 | 1,469,236 | 1,208,405 | 96.4 | | | |

(筑後地区広域圏)

| 市町村名 | 行政 区域内 総人口 ① 人 | 上水道 | | | 簡易水道 | | | 専用水道 | | | | 合 計 | | | 普及率 (⑭/①) ×100% | 備 考 | | |
|------|-------------------------|-----------------|------------------|--------------------|----------------------|--------------------|------------------|----------------|----------------------|--------------------|----------------------|----------------|--------------------|----------------------|-----------------------|---------|--------------------|--------------------|
| | | 箇所数* ② 力所 | 計 給水人口 ③ 人 | 現 在 給水人口 ④ 人 | 計 給水人口 ⑤ 力所 | 現 在 給水人口 ⑥ 人 | 計 給水人口 ⑦ 人 | 自己水源のみによるもの | | 左記以外のもの | | 箇所数 ⑧ 力所 | 現 在 給水人口 ⑨ 人 | 確 認 時 給水人口 ⑩ 人 | | | 現 在 給水人口 ⑪ 人 | |
| | | | | | | | | 箇所数 ⑧ 力所 | 確 認 時 給水人口 ⑨ 人 | 現 在 給水人口 ⑩ 人 | 確 認 時 給水人口 ⑪ 人 | | | | | | | 現 在 給水人口 ⑫ 人 |
| 大牟田市 | 112,178 | 1 | 117,300 | 111,097 | 0 | 0 | 0 | 2 | 5,434 | 189 | 6 | 4,004 | 168 | 9 | 122,734 | 111,286 | 99.2 | |
| 久留米市 | 302,879 | 3 (2) | 300,310 | 288,357 | 0 | 0 | 0 | 15 | 47,202 | 8,735 | 8 | 5,954 | 5,369 | 26 | 347,512 | 297,092 | 98.1 | |
| 柳川市 | 64,971 | 1 | 74,710 | 61,176 | 0 | 0 | 0 | 0 | 0 | 0 | 0 | 0 | 0 | 1 | 74,710 | 61,176 | 94.2 | |
| 八女市 | 61,461 | 1 | 36,300 | 35,852 | 2 | 6,780 | 5,532 | 5 | 2,253 | 1,906 | 0 | 0 | 0 | 8 | 45,333 | 43,290 | 70.4 | |
| 筑後市 | 48,455 | 1 | 41,700 | 39,247 | 0 | 0 | 0 | 0 | 0 | 0 | 0 | 0 | 0 | 1 | 41,700 | 39,247 | 81.0 | |
| 大川市 | 33,255 | 1 | 52,300 | 32,989 | 0 | 0 | 0 | 0 | 0 | 0 | 0 | 0 | 0 | 1 | 52,300 | 32,989 | 99.2 | |
| 小郡市 | 58,341 | 1 (1) | 51,600 | 49,769 | 0 | 0 | 0 | 4 | 1,740 | 539 | 0 | 0 | 0 | 5 | 53,340 | 50,308 | 86.2 | |
| うきは市 | 28,048 | 0 | 0 | 0 | 2 | 862 | 635 | 11 | 3,685 | 2,153 | 0 | 0 | 0 | 13 | 4,547 | 2,788 | 9.9 | |
| 朝倉市 | 50,140 | 1 | 30,450 | 24,356 | 2 | 400 | 147 | 13 | 4,122 | 4,147 | 4 | 785 | 855 | 20 | 34,972 | 28,650 | 57.1 | |
| みやま市 | 36,429 | 1 | 30,800 | 29,514 | 0 | 0 | 0 | 0 | 0 | 0 | 1 | 609 | 378 | 2 | 30,800 | 29,514 | 81.0 | |
| 市 計 | 796,157 | 11 (3) | 735,470 | 672,357 | 6 | 8,042 | 6,314 | 50 | 64,436 | 17,669 | 19 | 11,352 | 6,770 | 86 | 807,948 | 696,340 | 87.5 | |
| 筑前町 | 29,946 | 1 | 22,121 | 16,281 | 0 | 0 | 0 | 10 | 2,107 | 1,393 | 0 | 0 | 0 | 11 | 24,228 | 17,674 | 60.2 | |
| 東峰村 | 1,973 | 0 | 0 | 0 | 1 | 2,060 | 2,010 | 0 | 0 | 0 | 0 | 0 | 0 | 1 | 2,060 | 2,010 | 100.0 | |
| 朝倉郡計 | 31,319 | 1 | 22,121 | 16,281 | 1 | 2,060 | 2,010 | 10 | 2,107 | 1,393 | 0 | 0 | 0 | 12 | 26,288 | 19,684 | 62.9 | |
| 大刀洗町 | 15,284 | 1 (1) | 11,600 | 11,411 | 0 | 0 | 0 | 0 | 0 | 0 | 0 | 0 | 0 | 1 | 11,600 | 11,411 | 74.7 | |
| 三井郡計 | 15,284 | 1 (1) | 11,600 | 11,411 | 0 | 0 | 0 | 0 | 0 | 0 | 0 | 0 | 0 | 1 | 11,600 | 11,411 | 74.7 | |
| 大木町 | 13,944 | 1 | 14,000 | 14,065 | 0 | 0 | 0 | 0 | 0 | 0 | 0 | 0 | 0 | 1 | 14,000 | 14,065 | 100.0 | |
| 三潴郡計 | 13,944 | 1 | 14,000 | 14,065 | 0 | 0 | 0 | 0 | 0 | 0 | 0 | 0 | 0 | 1 | 14,000 | 14,065 | 100 | |
| 広川町 | 19,897 | 2 (1) | 17,090 | 14,615 | 0 | 0 | 0 | 1 | 135 | 45 | 1 | 0 | 1,873 | 4 | 17,225 | 14,660 | 73.7 | |
| 八女郡計 | 19,897 | 2 (1) | 17,090 | 14,615 | 0 | 0 | 0 | 1 | 135 | 45 | 1 | 0 | 1,873 | 4 | 17,225 | 14,660 | 73.7 | |
| 市 | 796,157 | 11 (3) | 735,470 | 672,357 | 6 | 8,042 | 6,314 | 50 | 64,436 | 17,669 | 19 | 11,352 | 6,770 | 86 | 807,948 | 696,340 | 87.5 | |
| 町 | 78,471 | 5 (2) | 64,811 | 56,372 | 0 | 0 | 0 | 11 | 2,242 | 1,438 | 1 | 0 | 1,873 | 17 | 67,053 | 57,810 | 73.7 | |
| 村 | 1,973 | 0 | 0 | 0 | 1 | 2,060 | 2,010 | 0 | 0 | 0 | 0 | 0 | 0 | 1 | 2,060 | 2,010 | 100.0 | |
| 合 計 | 876,601 | 16 (5) | 800,281 | 728,729 | 7 | 10,102 | 8,324 | 61 | 66,678 | 19,107 | 20 | 11,352 | 8,643 | 104 | 877,061 | 756,160 | 86.3 | |

(筑豊地区広域圏)

| 市町村名 | 行政区域内総人口 | | | 上水道 | | | 簡易水道 | | | 専用水道 | | | | 合 計 | | | 普及率 (14)/(1) ×100% | 備 考 |
|------------|-----------|---------|-----------|-------------|-------------|--------|--------|-------------|-------------|------|-------------|---------|---------|-----------|---------------------------|------------------------------|--------------------------|-----|
| | ① 人 | ② 力所 | ③ 人 | 計 画 給水人口 | 現 在 給水人口 | ④ 人 | ⑤ 力所 | 計 画 給水人口 | 現 在 給水人口 | ⑦ 人 | 自己水源のみによるもの | | 左記以外のもの | | 計 画 給水人口 ③+⑥+⑨ 人 | 現 在 給水人口 ④+⑦+⑩ =⑭ 人 | | |
| | | | | | | | | | | | ⑥ 力所 | ⑧ 力所 | ⑨ 人 | ⑩ 人 | | | | |
| 直方市 | 55,906 | 1 | 70,400 | 55,459 | 0 | 0 | 0 | 349 | 277 | 3 | 1,457 | 1,230 | 5 | 70,749 | 55,736 | 99.7 | | |
| 飯塚市 | 126,768 | 2 (1) | 128,130 | 122,420 | 0 | 0 | 0 | 3,575 | 2,893 | 1 | 0 | 0 | 9 | 131,705 | 125,313 | 98.9 | | |
| 田川市 | 46,780 | 2 (1) | 57,627 | 46,383 | 0 | 0 | 0 | 3,565 | 0 | 1 | 1,688 | 0 | 8 | 61,192 | 46,383 | 99.2 | | |
| 宮若市 | 27,256 | 1 | 18,000 | 17,921 | 1 | 4,350 | 2,358 | 139 | 115 | 1 | 853 | 840 | 4 | 22,489 | 20,394 | 74.8 | | |
| 嘉麻市 | 36,178 | 1 | 35,000 | 32,587 | 0 | 0 | 0 | 0 | 0 | 0 | 0 | 0 | 1 | 35,000 | 32,587 | 90.1 | | |
| 市 計 | 292,888 | 7 (2) | 309,157 | 274,770 | 1 | 4,350 | 2,358 | 13 | 3,285 | 6 | 3,998 | 2,070 | 27 | 321,135 | 280,413 | 95.7 | | |
| 小竹町 | 7,346 | 1 | 9,160 | 7,321 | 0 | 0 | 0 | 0 | 0 | 0 | 0 | 0 | 1 | 9,160 | 7,321 | 99.7 | | |
| 鞍手町 | 15,251 | 1 | 17,800 | 13,506 | 0 | 0 | 0 | 0 | 0 | 0 | 0 | 0 | 1 | 17,800 | 13,506 | 88.6 | | |
| 鞍手郡計 | 22,597 | 2 | 26,960 | 20,827 | 0 | 0 | 0 | 0 | 0 | 0 | 0 | 0 | 2 | 26,960 | 20,827 | 92.2 | | |
| 桂川町 | 13,003 | 1 | 13,520 | 12,272 | 0 | 0 | 0 | 0 | 0 | 0 | 0 | 0 | 1 | 13,520 | 12,272 | 94.4 | | |
| 嘉穂郡計 | 13,003 | 1 | 13,520 | 12,272 | 0 | 0 | 0 | 0 | 0 | 0 | 0 | 0 | 1 | 13,520 | 12,272 | 94.4 | | |
| 香春町 | 10,184 | 2 (1) | 10,733 | 9,643 | 0 | 0 | 0 | 0 | 0 | 0 | 0 | 0 | 2 | 10,733 | 9,643 | 94.7 | | |
| 添田町 | 9,163 | 1 | 7,800 | 7,611 | 4 | 2,440 | 1,333 | 662 | 0 | 1 | 613 | 0 | 7 | 10,902 | 8,944 | 97.6 | | |
| 糸田町 | 8,636 | 1 | 10,890 | 7,987 | 0 | 0 | 0 | 500 | 15 | 0 | 0 | 0 | 2 | 11,390 | 8,002 | 92.7 | | |
| 川崎町 | 15,567 | 1 | 16,720 | 14,890 | 0 | 0 | 0 | 0 | 0 | 1 | 295 | 74 | 2 | 16,720 | 14,890 | 95.7 | | |
| 大任町 | 5,082 | 1 | 5,800 | 5,250 | 0 | 0 | 0 | 0 | 0 | 0 | 0 | 0 | 1 | 5,800 | 5,250 | 100.0 | | |
| 赤 村 | 2,875 | 0 | 3,300 | 2,188 | 0 | 0 | 0 | 0 | 0 | 1 | 500 | 136 | 2 | 3,300 | 2,188 | 76.1 | | |
| 福智町 | 21,829 | 1 | 22,320 | 21,203 | 0 | 0 | 0 | 1,825 | 556 | 0 | 0 | 0 | 4 | 24,145 | 21,759 | 99.7 | | |
| 田川郡計 | 73,336 | 7 (1) | 74,263 | 66,584 | 5 | 5,740 | 3,521 | 5 | 2,987 | 3 | 1,408 | 210 | 20 | 82,990 | 70,676 | 96.4 | | |
| 市 | 292,888 | 7 (2) | 309,157 | 274,770 | 1 | 4,350 | 2,358 | 13 | 3,285 | 6 | 3,998 | 2,070 | 27 | 321,135 | 280,413 | 95.7 | | |
| 町 | 106,061 | 10 (1) | 114,743 | 99,683 | 4 | 2,440 | 1,333 | 5 | 2,987 | 2 | 908 | 74 | 21 | 120,170 | 101,587 | 95.8 | | |
| 村 | 2,875 | 0 | 3,300 | 2,188 | 0 | 0 | 0 | 0 | 0 | 1 | 500 | 136 | 2 | 3,300 | 2,188 | 76.1 | | |
| 合 計 | 401,824 | 17 (3) | 423,900 | 374,453 | 6 | 10,090 | 5,879 | 18 | 10,615 | 9 | 5,406 | 2,280 | 50 | 444,605 | 384,188 | 95.6 | | |
| 市 | 4,500,834 | 34 (11) | 4,558,437 | 4,227,884 | 11 | 14,142 | 9,965 | 172 | 194,231 | 200 | 564,818 | 126,079 | 417 | 4,766,810 | 4,273,518 | 94.9 | | |
| 町 | 593,543 | 30 (6) | 605,254 | 532,745 | 8 | 11,050 | 6,981 | 34 | 38,607 | 30 | 36,328 | 22,737 | 102 | 654,911 | 545,648 | 91.9 | | |
| 村 | 4,848 | 0 | 5,360 | 4,198 | 0 | 0 | 0 | 0 | 0 | 1 | 500 | 136 | 3 | 5,360 | 4,198 | 86.6 | | |
| 福岡県 合 計 | 5,099,225 | 64 (17) | 5,163,691 | 4,760,629 | 21 | 30,552 | 21,164 | 206 | 232,838 | 231 | 601,646 | 148,952 | 522 | 5,427,081 | 4,823,364 | 94.6 | | |

※ 箇所数の()は、一部事務組合の広域水道による給水又は他の市町村の行政区域外給水を受けているもので内数

2 上水道事業

(1) 事業認可概要

(福岡地区広域圏)

| 事業主体名 | 創設 | | 事業認可概要 | | | | | 計画 | | |
|------------|----------|-----------|---------|---------------|------------|---------|-------------|--------|----------------------|---|
| | 給水開始 | 計画給水人口(人) | 事業名 | 認可年月日 | 竣工年月 | 目標年次 | 給水人口(人) | 一人一日最大 | 一日最大 | 画 |
| | | | | | | | | 給水量(ℓ) | 給水量(m ³) | |
| 福岡市 | 大正12年3月 | 120,000 | 19拡2次変更 | * 平成26年3月31日 | 平成23年3月 | * 平成47年 | * 1,603,000 | * 325 | * 520,700 | |
| 筑紫野市 | 昭和35年4月 | 15,000 | 6拡 | * 平成18年12月7日 | 平成22年3月 | 平成29年 | * 105,600 | * 329 | * 34,700 | |
| 春日那珂川水道企業団 | 昭和36年12月 | 11,200 | 6拡 | 平成30年3月27日 | 平成30年3月 | 平成31年 | 154,700 | 270 | 41,800 | |
| 大野城市 | 昭和40年4月 | 15,000 | 7拡変更 | 平成14年3月27日 | 平成20年3月 | 平成27年 | 108,100 | 345 | 37,300 | |
| 宗像地区事務組合 | 平成22年4月 | 147,920 | 変更 | * 平成31年3月28日 | 平成31年4月 | 平成39年 | 150,140 | 308 | 44,310 | |
| 太宰府市 | 昭和41年10月 | 12,000 | 6拡 | * 平成26年3月11日 | * 平成26年4月 | * 平成34年 | * 61,900 | * 309 | * 19,100 | |
| 古賀市 | 昭和32年12月 | 9,000 | 10拡変更 | * 平成27年6月30日 | * 平成30年1月 | * 平成35年 | * 52,500 | * 316 | * 16,600 | |
| 糸島市 | 昭和33年8月 | 5,000 | 8拡変更 | * 平成29年11月16日 | * 平成29年12月 | 平成34年 | 85,300 | 293 | 25,000 | |
| 宇美町 | 昭和33年12月 | 9,800 | 7拡 | 平成12年3月30日 | 平成14年3月 | 平成22年 | 42,000 | 431 | 18,100 | |
| 篠栗町 | 昭和44年3月 | 14,000 | 4拡 | 平成26年3月7日 | 平成26年3月 | 平成35年 | 30,800 | 315 | 9,700 | |
| 志免町 | 昭和41年4月 | 11,000 | 5拡変更 | * 平成27年3月26日 | * 平成34年3月 | * 平成36年 | * 48,900 | * 268 | * 13,100 | |
| 須恵町 | 昭和40年4月 | 10,000 | 6拡 | 平成13年3月22日 | 平成19年3月 | 平成22年 | 27,600 | 446 | 12,300 | |
| 新宮町 | 昭和48年10月 | 7,600 | 7拡 | * 平成29年7月4日 | * 平成23年3月 | * 平成37年 | * 32,670 | * 321 | * 10,500 | |
| 久山町 | 平成9年4月 | 9,600 | 創設変更 | 平成6年10月5日 | 平成17年3月 | 平成15年 | 9,600 | 391 | 3,750 | |
| 粕屋町 | 昭和50年6月 | 12,000 | 4拡変更 | 平成28年3月31日 | 平成33年3月 | 平成37年 | 51,060 | 290 | 14,830 | |
| 計(15) | | 409,120 | | | | | 2,563,870 | 321 | 821,790 | |

(北九州地区広域圏)

| 事業主体名 | 創設 | | 事業認可の概要 | | | | 計画 | | |
|-------|----------|-----------|---------|--------------|-----------|---------|-----------|--------|---------|
| | 給水開始 | 計画給水人口(人) | 事業名 | 認可年月日 | 竣工年月 | 目標年次 | 給水人口(人) | 一人一日最大 | |
| | | | | | | | | 給水量(ℓ) | |
| 北九州市 | 明治44年11月 | 80,000 | 5抽8次変更 | * 平成29年2月13日 | * 平成30年3月 | * 平成32年 | 1,106,100 | 485 | 537,000 |
| 行橋市 | 昭和30年3月 | 13,600 | 5抽 | * 平成22年3月29日 | 平成33年3月 | * 平成32年 | 60,000 | 397 | 23,800 |
| 豊前市 | 昭和13年8月 | 10,400 | 8抽 | * 平成19年3月26日 | * 平成20年3月 | * 平成32年 | 22,290* | 394* | 8,780 |
| 中間市 | 昭和9年4月 | 15,000 | 9抽2次変更 | 昭和59年3月29日 | 昭和63年3月 | 平成2年 | 82,400 | 396 | 32,600 |
| 岡垣町 | 昭和37年5月 | 5,000 | 7抽 | 平成27年3月31日 | 平成34年3月 | 平成37年 | 32,300 | 353 | 11,400 |
| 苅田町 | 昭和30年3月 | 10,500 | 5抽変更 | 平成10年3月31日 | 平成13年3月 | 平成17年 | 40,000 | 580 | 23,200 |
| みやこ町 | 昭和52年4月 | 8,150 | 創設変更 | 平成26年3月17日 | 平成29年2月 | 平成38年 | 12,670 | 333 | 4,220 |
| 吉富町 | 昭和58年11月 | 7,200 | 1抽 | 平成3年12月25日 | 平成6年3月 | 平成17年 | 7,200 | 389 | 2,800 |
| 築上町 | 昭和61年3月 | 9,960 | 1抽 | 平成28年3月29日 | 平成36年3月 | 平成37年 | 14,900 | 431 | 6,420 |
| 計(9) | | 159,810 | | | | | 1,377,860 | 472 | 650,220 |

(筑後地区広域圏)

| 事業主体名 | 創設 | | 事業認可の概要 | | | | 計画 | | |
|---------|----------|-----------|---------|--------------|-----------|---------|----------|--------|---------|
| | 給水開始 | 計画給水人口(人) | 事業名 | 認可年月日 | 竣工年月 | 目標年次 | 給水人口(人) | 一人一日最大 | |
| | | | | | | | | 給水量(ℓ) | |
| 大牟田市 | 大正10年8月 | 80,000 | 9抽2次変更 | * 平成23年3月30日 | * 平成30年3月 | * 平成29年 | 117,300* | 391* | 45,900 |
| 久留米市 | 昭和5年1月 | 100,000 | 6抽 | 平成20年8月26日 | 平成30年3月 | 平成29年 | 286,700 | 509 | 145,800 |
| 柳川市 | 昭和2年6月 | 7,200 | 6抽 | * 平成17年3月9日 | 平成16年3月 | * 平成26年 | 74,710* | 431* | 32,200 |
| 八女市 | 平成5年4月 | 10,900 | 1抽変更 | 平成29年6月19日 | 平成24年4月 | 平成32年 | 36,300 | 260 | 9,440 |
| 筑後市 | 昭和39年11月 | 7,600 | 2抽変更 | 平成26年1月28日 | 平成39年3月 | 平成38年 | 42,000 | 333 | 14,000 |
| 大川市 | 昭和30年4月 | 5,000 | 4抽 | 昭和50年2月27日 | 昭和53年3月 | 昭和55年 | 52,300 | 380 | 19,900 |
| 三井水道企業団 | 昭和60年3月 | 41,800 | 2抽 | 平成13年3月30日 | 平成16年3月 | 平成22年 | 76,700 | 327 | 25,100 |
| 朝倉市 | 昭和51年4月 | 20,000 | 創設 | 平成22年3月25日 | 平成27年3月 | 平成27年 | 30,450 | 374 | 11,400 |
| みやま市 | 平成22年4月 | 30,800 | 創設 | * 平成29年3月2日 | * 平成29年3月 | * 平成30年 | 30,800* | 353* | 10,870 |
| 筑前町 | 平成21年7月 | 22,116 | 創設 | * 平成22年3月31日 | * 平成24年3月 | 平成26年 | 22,121* | 231* | 5,107 |
| 大木町 | 昭和51年5月 | 9,600 | 1抽 | 平成16年3月15日 | 平成24年3月 | 平成26年 | 14,000 | 250 | 3,500 |
| 広川町 | 平成5年4月 | 16,900 | 1抽 | 平成22年3月25日 | 平成24年3月 | 平成26年 | 16,900 | 338 | 5,720 |
| 計(12) | | 351,916 | | | | | 800,281 | 411 | 328,937 |

(筑豊地区広域圏)

| 事業主体名 | 創設 | | 事業認可の概要 | | | | | 計 | | 画 一日最大 給水量 (t/d) 給水量 (m ³) |
|--------|----------|------------|---------|---------------|-----------|---------|-----------|-----------------|-----------|---|
| | 給水開始 | 計画給水人口 (人) | 事業名 | 認可年月日 | 竣工年月 | 目標年次 | 給水人口 (人) | 一人一日最大給水量 (t/d) | | |
| | | | | | | | | | | |
| 直方市 | 昭和6年12月 | 30,000 | 5拡2次変更 | 平成9年3月6日 | 平成16年3月 | 平成18年 | 70,400 | 499 | 35,100 | |
| 飯塚市 | 大正14年12月 | 12,000 | 8拡 | * 平成25年12月19日 | * 平成28年3月 | 平成27年 | * 128,000 | * 383 | * 49,900 | |
| 田川市 | 大正11年12月 | 8,000 | 6拡 | 平成5年9月7日 | 平成10年3月 | 平成17年 | 57,700 | 440 | 25,400 | |
| 宮若市 | 昭和29年3月 | 4,000 | 8拡変更 | * 平成24年10月3日 | 平成28年3月 | 平成32年 | 18,000 | 706 | 12,700 | |
| 嘉麻市 | 昭和38年8月 | 5,000 | 4拡 | * 平成27年1月6日 | * 平成32年3月 | * 平成35年 | * 35,000 | * 411 | * 14,400 | |
| 小竹町 | 昭和31年6月 | 8,000 | 6拡 | 平成12年10月11日 | 平成14年3月 | 平成21年 | 9,160 | 670 | 6,140 | |
| 鞍手町 | 昭和41年4月 | 9,700 | 3拡変更 | 平成20年7月24日 | 平成24年3月 | 平成32年 | 17,800 | 494 | 8,800 | |
| 桂川町 | 昭和39年7月 | 2,500 | 4拡 | 平成25年1月30日 | 平成29年3月 | 平成33年 | 13,650 | 385 | 5,250 | |
| 香春町 | 昭和31年3月 | 5,500 | 4拡変更 | 平成25年11月11日 | 平成28年3月 | 平成34年 | 10,660 | 353 | 3,760 | |
| 添田町 | 昭和32年3月 | 25,000 | 3拡 | * 平成21年10月21日 | * 平成22年3月 | * 平成31年 | * 7,800 | * 477 | * 3,720 | |
| 糸田町 | 昭和26年4月 | 5,000 | 4拡変更 | 平成11年12月27日 | 平成13年4月 | 平成17年 | 10,890 | 591 | 6,440 | |
| 川崎町 | 昭和34年4月 | 20,000 | 7拡 | * 平成26年9月16日 | * 平成30年4月 | * 平成34年 | * 16,720 | * 600 | * 10,030 | |
| 大任町 | 昭和39年4月 | 7,000 | 3拡 | 平成26年3月26日 | 平成26年3月 | 平成32年 | 5,800 | 562 | 3,260 | |
| 福智町 | 平成18年3月 | 29,200 | 合併創設 | * 平成20年4月1日 | * 平成20年4月 | * 平成30年 | * 22,320 | * 410 | * 9,160 | |
| 計(14) | | 170,900 | | | | | 423,900 | 458 | 194,060 | |
| 県計(50) | | 1,091,746 | | | | | 5,165,911 | 386 | 1,995,007 | |

※網掛けは国認可、その他は県認可
*は、軽微な変更等の届出によるもの。

(2) 計画と実績

(福岡地区広域圏)

| 事業主体名 | 給水人口 (人) | | 一日最大給水量 ^{※1} (m ³) | | 一人一日最大 ^{※2} 給水量 (リットル) | | 浄水能力 ^{※3} (m ³ /日) |
|----------------|-------------|-----------|--|------------------|------------------------------------|-----|---|
| | 計画 | 現在 | 計画 | 現在 | 計画 | 現在 | |
| 福岡市 | 1,603,000 | 1,574,500 | 520,700 | 451,000 | 325 | 286 | 777,700 |
| 筑紫野市 | 105,600 | 87,497 | 34,700 | 23,967 | 329 | 274 | 34,055 |
| 春日那珂川 水道企業団 | 154,700 | 150,727 | 41,800 | 40,163 | 270 | 266 | 45,350 |
| 大野城市 | 108,100 | 98,991 | 37,300 | 26,062 | 345 | 263 | 32,150 |
| 宗像地区事 務組合 | 150,140 | 139,746 | 44,310 | 41,150 | 308 | 294 | 55,550 |
| 太宰府市 | 61,900 | 60,091 | 19,100 | 16,921 | 309 | 282 | 23,600 |
| 古賀市 | 52,500 | 45,398 | 16,600 | 13,561 | 316 | 295 | 31,700 |
| 糸島市 | 85,300 | 74,514 | 25,000 | 21,704 | 293 | 291 | 29,266 |
| 宇美町 | 42,000 | 36,003 | 18,100 | 10,054 | 431 | 279 | 18,100 |
| 篠栗町 | 30,800 | 30,409 | 9,700 | 8,184 | 315 | 269 | 15,226 |
| 志免町 | 48,900 | 45,600 | 13,100 | 12,208 | 268 | 268 | 14,300 |
| 須恵町 | 27,600 | 27,963 | 11,400 (900) | 7,384 (900) | 413 | 264 | 12,300 |
| 新宮町 | 32,670 | 31,605 | 10,500 | 8,621 | 321 | 273 | 12,685 |
| 久山町 | 9,600 | 8,669 | 3,750 | 3,402 | 391 | 392 | 3,750 |
| 粕屋町 | 51,060 | 45,923 | 14,830 | 12,502 | 290 | 272 | 15,775 |
| 計(15) | 2,563,870 | 2,457,636 | 820,890 (900) | 696,883 (900) | 320 | 284 | 1,121,507 |

(北九州地区広域圏)

| 事業主体名 | 給水人口 (人) | | 一日最大給水量 ^{※1} (m ³) | | 一人一日最大 ^{※2} 給水量 (ℓ) | | 浄水能力 ^{※3} (m ³ /日) |
|-------|-------------|-----------|--|--------------|---------------------------------|-----|---|
| | 計画 | 現在 | 計画 | 現在 | 計画 | 現在 | |
| 北九州市 | 1,106,100 | 976,480 | 522,240 (14,760) | 333,339 | 472 | 341 | 769,000 |
| 行橋市 | 60,000 | 56,059 | 23,800 | 20,144 | 397 | 359 | 21,900 |
| 豊前市 | 22,290 | 18,009 | 8,780 | 6,220 | 394 | 345 | 8,160 |
| 中間市 | 82,400 | 58,781 | 32,600 | 21,266 | 396 | 362 | 32,600 |
| 岡垣町 | 32,300 | 30,285 | 11,400 | 10,911 | 353 | 360 | 11,400 |
| 苅田町 | 40,000 | 36,379 | 23,200 | 13,937 | 580 | 383 | 23,200 |
| みやこ町 | 12,670 | 5,310 | 4,220 | 2,535 | 333 | 477 | 3,720 |
| 吉富町 | 7,200 | 6,217 | 2,800 | 2,073 | 389 | 333 | 2,800 |
| 築上町 | 14,900 | 12,291 | 6,420 | 4,835 | 431 | 393 | 7,212 |
| 計(9) | 1,377,860 | 1,199,811 | 635,460 (14,760) | 415,260 0 | 461 | 346 | 879,992 |

(筑後地区広域圏)

| 事業主体名 | 給水人口 (人) | | 一日最大給水量 ^{※1} (m ³) | | 一人一日最大 ^{※2} 給水量 (ℓ) | | 浄水能力 ^{※3} (m ³ /日) |
|-------------|-------------|---------|--|---------|---------------------------------|-----|---|
| | 計画 | 現在 | 計画 | 現在 | 計画 | 現在 | |
| 大牟田市 | 117,300 | 111,097 | 45,900 | 35,144 | 391 | 316 | 54,000 |
| 久留米市 | 286,700 | 274,939 | 145,800 | 85,279 | 509 | 310 | 149,000 |
| 柳川市 | 74,710 | 61,176 | 32,200 | 27,846 | 431 | 455 | 32,200 |
| 八女市 | 36,300 | 35,852 | 9,440 | 8,402 | 260 | 234 | 9,440 |
| 筑後市 | 42,000 | 39,739 | 14,000 | 13,373 | 333 | 337 | 14,000 |
| 大川市 | 52,300 | 32,989 | 19,900 | 12,228 | 380 | 371 | 16,600 |
| 三井水道 企業団 | 76,700 | 74,513 | 25,100 | 20,546 | 327 | 276 | 25,100 |
| 朝倉市 | 30,450 | 24,356 | 11,400 | 10,262 | 374 | 421 | 11,400 |
| みやま市 | 30,800 | 29,514 | 10,870 | 8,648 | 353 | 293 | 13,400 |
| 筑前町 | 22,121 | 16,281 | 5,107 | 3,479 | 231 | 214 | 3,479 |
| 大木町 | 14,000 | 14,065 | 3,500 | 3,897 | 250 | 277 | 3,897 |
| 広川町 | 16,900 | 14,208 | 5,720 | 4,606 | 338 | 324 | 5,720 |
| 計(12) | 800,281 | 728,729 | 328,937 | 233,710 | 411 | 321 | 338,236 |

(筑豊地区広域圏)

| 事業主体名 | 給水人口 (人) | | 一日最大給水量 ^{※1} (m ³) | | 一人一日最大 ^{※2} 給水量 (リットル) | | 浄水能力 ^{※3} (m ³ /日) |
|--------|-------------|-----------|--|----------------------|------------------------------------|-----|---|
| | 計画 | 現在 | 計画 | 現在 | 計画 | 現在 | |
| 直方市 | 70,400 | 55,459 | 35,100 | 24,178 | 499 | 436 | 35,100 |
| 飯塚市 | 128,000 | 122,420 | 49,900 | 44,091 | 390 | 360 | 62,840 |
| 田川市 | 57,700 | 46,450 | 25,400 | 20,742 | 440 | 447 | 25,400 |
| 宮若市 | 18,000 | 17,921 | 12,000 (700) | 9,714 | 667 | 542 | 12,700 |
| 嘉麻市 | 35,000 | 32,587 | 14,400 | 13,012 | 411 | 391 | 22,110 |
| 小竹町 | 9,160 | 7,321 | 6,140 | 3,763 | 670 | 514 | 6,140 |
| 鞍手町 | 17,800 | 13,506 | 8,800 | 5,826 | 494 | 431 | 8,800 |
| 桂川町 | 13,650 | 12,272 | 5,250 | 4,631 | 385 | 377 | 5,250 |
| 香春町 | 10,660 | 9,576 | 2,760 (1,000) | 3,127 (629) | 259 | 327 | 3,630 |
| 添田町 | 7,800 | 7,611 | 3,720 | 3,820 | 477 | 502 | 4,500 |
| 糸田町 | 10,890 | 7,987 | 6,440 | 3,610 | 591 | 452 | 6,440 |
| 川崎町 | 16,720 | 14,890 | 10,030 | 7,741 | 600 | 520 | 10,100 |
| 大任町 | 5,800 | 5,250 | 3,260 | 2,700 | 562 | 514 | 3,260 |
| 福智町 | 22,320 | 21,203 | 9,160 | 10,160 | 410 | 479 | 12,980 |
| 計(14) | 423,900 | 374,453 | 192,360 (1,700) | 157,115 (629) | 454 | 420 | 219,250 |
| 県計(50) | 5,165,911 | 4,760,629 | 1,977,647 (17,360) | 1,502,968 (1,529) | 383 | 316 | 2,558,985 |

※1 一日最大給水量の()は、他事業への分水量で外数

※2 一人一日最大給水量の値は、他事業への分水量を除いた一日最大給水量を給水人口で割ったもの

※3 浄水能力とは、年度末の稼働しうる浄水能力(予備は含まない。)及び他の水道用水供給事業者(又は水道事業者)から浄水(又は分水)を受水している場合は、その受水に係る施設能力の和

(3) 給水実績

(福岡地区広域圏)

(単位: 千m³)

| 事業主体名 | 年間給水量※ A (B+E) | 有効水量 B | 有効水量の内訳 | | 無効水量 E | 有効率 B/A(%) | 有収率 C/A(%) |
|----------------|-------------------|-----------|-----------|-----------|-----------|---------------|---------------|
| | | | 有収水量 C | 無収水量 D | | | |
| 福岡市 | 150,691 | 147,534 | 145,403 | 2,131 | 3,157 | 97.9 | 96.5 |
| 筑紫野市 | 7,999 | 7,672 | 7,444 | 228 | 327 | 95.9 | 93.1 |
| 春日那珂川 水道企業団 | 13,252 | 12,451 | 12,389 | 62 | 801 | 94.0 | 93.5 |
| 大野城市 | 8,540 | 8,516 | 8,250 | 266 | 24 | 99.7 | 96.6 |
| 宗像地区事 務組合 | 13,301 | 12,122 | 12,105 | 17 | 1,179 | 91.1 | 91.0 |
| 太宰府市 | 5,598 | 5,370 | 5,226 | 144 | 228 | 95.9 | 93.4 |
| 古賀市 | 4,437 | 4,397 | 4,369 | 28 | 40 | 99.1 | 98.5 |
| 糸島市 | 6,833 | 6,377 | 6,242 | 135 | 456 | 93.3 | 91.4 |
| 宇美町 | 3,123 | 3,029 | 2,862 | 167 | 94 | 97.0 | 91.6 |
| 篠栗町 | 2,753 | 2,689 | 2,630 | 59 | 64 | 97.7 | 95.5 |
| 志免町 | 4,067 | 3,907 | 3,828 | 79 | 160 | 96.1 | 94.1 |
| 須恵町 | 2,672 | 2,563 | 2,535 | 28 | 109 | 95.9 | 94.9 |
| 新宮町 | 2,946 | 2,787 | 2,778 | 9 | 159 | 94.6 | 94.3 |
| 久山町 | 1,061 | 1,051 | 1,046 | 5 | 10 | 99.1 | 98.6 |
| 粕屋町 | 4,143 | 4,034 | 3,961 | 73 | 109 | 97.4 | 95.6 |
| 計(15) | 231,416 | 224,499 | 221,068 | 3,431 | 6,917 | 97.0 | 95.5 |

(北九州地区広域圏)

(単位: 千 m^3)

| 事業主体名 | 年間給水量※ A (B+E) | 有効水量 B | 有効水量の内訳 | | 無効水量 E | 有効率 B/A(%) | 有収率 C/A(%) |
|-------|-------------------|-----------|-----------|-----------|-----------|---------------|---------------|
| | | | 有収水量 C | 無収水量 D | | | |
| 北九州市 | 109,930 | 102,045 | 99,130 | 2,915 | 7,885 | 92.8 | 90.2 |
| 行橋市 | 6,220 | 5,590 | 5,575 | 15 | 630 | 89.9 | 89.6 |
| 豊前市 | 1,996 | 1,706 | 1,653 | 53 | 290 | 85.5 | 82.8 |
| 中間市 | 6,294 | 5,716 | 5,595 | 121 | 578 | 90.8 | 88.9 |
| 岡垣町 | 3,382 | 2,794 | 2,794 | 0 | 588 | 82.6 | 82.6 |
| 苅田町 | 3,952 | 3,646 | 3,646 | 0 | 306 | 92.3 | 92.3 |
| みやこ町 | 781 | 661 | 661 | 0 | 120 | 84.6 | 84.6 |
| 吉富町 | 646 | 615 | 611 | 4 | 31 | 95.2 | 94.6 |
| 築上町 | 1,457 | 1,230 | 1,229 | 1 | 227 | 84.4 | 84.4 |
| 計(9) | 134,658 | 124,003 | 120,894 | 3,109 | 10,655 | 92.1 | 89.8 |

(筑後地区広域圏)

(単位: 千 m^3)

| 事業主体名 | 年間給水量※ A (B+E) | 有効水量 B | 有効水量の内訳 | | 無効水量 E | 有効率 B/A(%) | 有収率 C/A(%) |
|-------------|-------------------|-----------|-----------|-----------|-----------|---------------|---------------|
| | | | 有収水量 C | 無収水量 D | | | |
| 大牟田市 | 11,339 | 10,553 | 10,550 | 3 | 786 | 93.1 | 93.0 |
| 久留米市 | 28,088 | 26,127 | 24,859 | 1,268 | 1,961 | 93.0 | 88.5 |
| 柳川市 | 7,007 | 6,765 | 6,391 | 374 | 242 | 96.5 | 91.2 |
| 八女市 | 2,761 | 2,761 | 2,545 | 216 | 0 | 100.0 | 92.2 |
| 筑後市 | 4,172 | 3,876 | 3,869 | 7 | 296 | 92.9 | 92.7 |
| 大川市 | 3,843 | 3,301 | 3,301 | 0 | 542 | 85.9 | 85.9 |
| 三井水道 企業団 | 6,695 | 6,382 | 6,204 | 178 | 313 | 95.3 | 92.7 |
| 朝倉市 | 2,721 | 2,524 | 2,485 | 39 | 197 | 92.8 | 91.3 |
| みやま市 | 3,030 | 2,563 | 2,512 | 51 | 467 | 84.6 | 82.9 |
| 筑前町 | 1,113 | 1,113 | 964 | 149 | 0 | 100.0 | 86.6 |
| 大木町 | 1,174 | 1,159 | 1,116 | 43 | 15 | 98.7 | 95.1 |
| 広川町 | 1,511 | 1,511 | 1,451 | 60 | 0 | 100.0 | 96.0 |
| 計(12) | 73,454 | 68,635 | 66,247 | 2,388 | 4,819 | 93.4 | 90.2 |

(筑豊地区広域圏)

(単位: 千m³)

| 事業主体名 | 年間給水量※ A (B+E) | 有効水量 B | 有効水量の内訳 | | 無効水量 E | 有効率 B/A(%) | 有収率 C/A(%) |
|--------|-------------------|-----------|-----------|-----------|-----------|---------------|---------------|
| | | | 有収水量 C | 無収水量 D | | | |
| 直方市 | 6,902 | 6,156 | 5,674 | 482 | 746 | 89.2 | 82.2 |
| 飯塚市 | 14,621 | 12,751 | 12,660 | 91 | 1,870 | 87.2 | 86.6 |
| 田川市 | 6,681 | 5,649 | 5,361 | 288 | 1,032 | 84.6 | 80.2 |
| 宮若市 | 2,405 | 1,952 | 1,905 | 47 | 453 | 81.2 | 79.2 |
| 嘉麻市 | 4,183 | 3,748 | 3,664 | 84 | 435 | 89.6 | 87.6 |
| 小竹町 | 886 | 739 | 711 | 28 | 147 | 83.4 | 80.2 |
| 鞍手町 | 1,733 | 1,574 | 1,499 | 75 | 159 | 90.8 | 86.5 |
| 桂川町 | 1,445 | 1,321 | 1,319 | 2 | 124 | 91.4 | 91.3 |
| 香春町 | 1,124 | 912 | 878 | 34 | 212 | 81.1 | 78.1 |
| 添田町 | 890 | 717 | 714 | 3 | 173 | 80.6 | 80.2 |
| 糸田町 | 1,079 | 827 | 701 | 126 | 252 | 76.6 | 65.0 |
| 川崎町 | 2,000 | 1,660 | 1,401 | 259 | 340 | 83.0 | 70.1 |
| 大任町 | 688 | 602 | 540 | 62 | 86 | 87.5 | 78.5 |
| 福智町 | 2,193 | 2,090 | 2,086 | 4 | 103 | 95.3 | 95.1 |
| 計(14) | 46,830 | 40,698 | 39,113 | 1,585 | 6,132 | 86.9 | 83.5 |
| 県計(50) | 486,358 | 457,835 | 447,322 | 10,513 | 28,523 | 94.1 | 92.0 |

※ 年間給水量は、水道事業者が自己の給水区域に対して給水した量

(4) 計画一日最大取水量

(福岡地区広域圏)

(単位:m³)

| 種別※ 事業主体名 | 表 流 水 | | | | 伏流水 | 浅井戸水 | 深井戸水 | 原水 受水 | 浄水受水 | その他 | 計 |
|--------------------|---------|---------|-------|---------|--------|--------|--------|----------|-----------------------------|-----|-----------|
| | ダム直接 | ダム放流 | 湖 水 | 自 流 | | | | | | | |
| 福 岡 市 | 103,800 | 277,000 | | 182,700 | 31,000 | 4,000 | | | 福岡(企) 182,400 | | 780,900 |
| 筑 紫 野 市 | 4,000 | | | | | 5,600 | 1,200 | | 福岡(企) 16,900 山神(企) 7,100 | | 34,800 |
| 春日那珂川 水道企業団 | | | 1,235 | 26,100 | | 1,950 | | | 福岡(企) 14,975 | | 44,260 |
| 大 野 城 市 | 4,000 | | 1,200 | 2,670 | | 12,900 | | | 福岡(企) 16,550 | | 37,320 |
| 宗 像 地 区 事 務 組 合 | 31,800 | | | | | 130 | | | 福岡(企) 2,400 北九州市 13,000 | | 47,330 |
| 太 宰 府 市 | 6,400 | | | | | 800 | 1,200 | | 福岡(企) 12,600 山神(企) 3,500 | | 24,500 |
| 古 賀 市 | 2,000 | | | 2,400 | | 300 | 4,500 | | 福岡(企) 8,600 北九州市 3,000 | | 20,800 |
| 糸 島 市 | 3,212 | | | | | 5,803 | 810 | | 福岡(企) 15,175 | | 25,000 |
| 宇 美 町 | 1,750 | | 3,188 | 285 | 527 | 2,600 | 2,080 | | 福岡(企) 7,725 | | 18,155 |
| 篠 栗 町 | | | | 3,500 | | 2,107 | | | 福岡(企) 4,700 | | 10,307 |
| 志 免 町 | | | | | 3,500 | 5,000 | | | 福岡(企) 6,300 | | 14,800 |
| 須 恵 町 | 1,580 | | 650 | 2,610 | | 550 | 2,100 | | 福岡(企) 4,810 | | 12,300 |
| 新 宮 町 | | | | | | 100 | 1,450 | | 福岡(企) 5,775 北九州市 4,000 | | 11,325 |
| 久 山 町 | | | 1,250 | 2,400 | | | 150 | | | | 3,800 |
| 粕 屋 町 | | | | 3,300 | | 1,000 | 3,000 | | 福岡(企) 7,875 *須恵町 900 | | 16,075 |
| 計(15) | 158,542 | 277,000 | 7,523 | 225,965 | 35,027 | 42,840 | 16,490 | 0 | 338,285 | 0 | 1,101,672 |

(北九州地区広域圏)

(単位:m³)

| 種別※ 事業主体名 | 表流水 | | | | 伏流水 | 浅井戸水 | 深井戸水 | 原水 受水 | 浄水受水 | その他 | 計 |
|--------------|---------|--------|--------|---------|--------|-------|--------|----------|-------------|-----|---------|
| | ダム直接 | ダム放流 | 湖水 | 自流 | | | | | | | |
| 北九州市 | 384,900 | 59,100 | | 387,000 | 32,000 | | | | | | 863,000 |
| 行橋市 | | 12,280 | 5,000 | | 2,720 | | | | 京築(企) 3,800 | | 23,800 |
| 豊前市 | | | | | | | 2,360 | | 京築(企) 6,470 | | 8,830 |
| 中間市 | | | 20,200 | 20,700 | | | | | | | 40,900 |
| 岡垣町 | | | | | | 4,900 | 4,850 | | 北九州市 2,000 | | 11,750 |
| 苅田町 | 2,000 | 13,000 | 2,000 | | | | | 4,000 | 京築(企) 2,200 | | 23,200 |
| みやこ町 | | | | | | 1,250 | | | 京築(企) 3,070 | | 4,320 |
| 吉富町 | | | | | | 1,700 | 100 | | 京築(企) 1,000 | | 2,800 |
| 築上町 | | | | 750 | 1,250 | | 2,752 | | 京築(企) 2,510 | | 7,262 |
| 計(9) | 386,900 | 84,380 | 27,200 | 408,450 | 35,970 | 7,850 | 10,062 | 4,000 | 21,050 | 0 | 985,862 |

(筑後地区広域圏)

(単位:m³)

| 種別※ 事業主体名 | 表流水 | | | | 伏流水 | 浅井戸水 | 深井戸水 | 原水 受水 | 浄水受水 | その他 | 計 |
|--------------|------|--------|----|---------|-----|-------|--------|----------|-----------------------------|-----|---------|
| | ダム直接 | ダム放流 | 湖水 | 自流 | | | | | | | |
| 大牟田市 | | 10,000 | | 10,000 | | | 6,400 | | 県南(企) 21,500 | | 47,900 |
| 久留米市 | | | | 103,000 | | | | | 県南(企) 46,000 | | 149,000 |
| 柳川市 | | | | | | | 8,000 | | 県南(企) 24,200 | | 32,200 |
| 八女市 | | | | | | | 571 | | 県南(企) 8,900 | | 9,471 |
| 筑後市 | | | | | | | 5,500 | | 県南(企) 8,500 | | 14,000 |
| 大川市 | | | | | | | | | 県南(企) 19,900 | | 19,900 |
| 三井水道 企業団 | | | | | | | | | 山神(企) 8,100 県南(企) 17,000 | | 25,100 |
| 朝倉市 | | 7,000 | | | | | 2,530 | | 県南(企) 2,100 | | 11,630 |
| みやま市 | | | | | | | 5,200 | 670 | 県南(企) 5,000 | | 10,870 |
| 筑前町 | | | | | | | | | 県南(企) 5,107 | | 5,107 |
| 大木町 | | | | | | | | | 県南(企) 3,500 | | 3,500 |
| 広川町 | | | | | | | | | 県南(企) 5,720 | | 5,720 |
| 計(12) | 0 | 17,000 | 0 | 113,000 | 0 | 7,730 | 21,141 | 0 | 175,527 | 0 | 334,398 |

(筑豊地区広域圏)

(単位:m³)

| 種別※ 事業主体名 | 表 流 水 | | | | 伏流水 | 浅井戸水 | 深井戸水 | 原水 受水 | 浄水受水 | その他 | 計 |
|--------------|---------|---------|--------|---------|---------|---------|--------|----------|--------------|-------|-----------|
| | ダム直接 | ダム放流 | 湖 水 | 自 流 | | | | | | | |
| 直 方 市 | 22,100 | | | 4,000 | | 5,000 | | | | | 31,100 |
| 飯 塚 市 | 13,000 | | | 26,800 | 14,730 | 11,350 | 1,620 | | | | 67,500 |
| 田 川 市 | | 4,560 | 200 | 4,500 | 3,540 | 4,000 | | | 田川(企) 10,200 | | 27,000 |
| 宮 若 市 | | 3,200 | | | | 9,700 | | | | | 12,900 |
| 嘉 麻 市 | | | | 6,400 | 10,660 | 3,029 | 1,840 | | | | 21,929 |
| 小 竹 町 | | | | 2,110 | 3,340 | | 950 | | | | 6,400 |
| 鞍 手 町 | | | 9,680 | | | | | | | | 9,680 |
| 桂 川 町 | | | | 2,620 | 1,210 | 1,480 | 470 | | | | 5,780 |
| 香 春 町 | | | | | 430 | 1,180 | | | 北九州市 1,000 | 1,150 | 3,760 |
| 添 田 町 | | | | | 2,700 | 1,800 | | | | | 4,500 |
| 糸 田 町 | | | | 600 | | | 840 | | 田川(企) 5,000 | | 6,440 |
| 川 崎 町 | | 1,688 | | 3,781 | | | | | 田川(企) 5,000 | | 10,469 |
| 大 任 町 | | | | | 1,100 | 2,160 | | | | | 3,260 |
| 福 智 町 | | | | 2,500 | 3,815 | 2,165 | 2,165 | | 田川(企) 4,500 | | 15,145 |
| 計(14) | 35,100 | 9,448 | 9,880 | 53,311 | 41,525 | 41,864 | 7,885 | 0 | 25,700 | 1,150 | 225,863 |
| 県計(50) | 580,542 | 387,828 | 44,603 | 800,726 | 112,522 | 100,284 | 55,578 | 4,000 | 560,562 | 1,150 | 2,647,795 |

※ ダム直接 : ダム等から直接導水路等で取水している形態のもの
 ダム放流 : 水源手当をダム等に依存し、下流で取水している形態のもの
 湖 水 : 湖沼等の貯水池から直接取水している形態のもの
 自 流 : 「ダム直接」、「ダム放流」、「湖水」以外の河川水を取水している形態のもの
 伏 流 水 : 河床、湖床又はその付近を潜流している水を埋渠等により取水している形態のもの
 浅 井 戸 : 第一不透水層に達するまでの井戸から取水している形態のもの
 深 井 戸 : 第一不透水層以下の水を集水する井戸から取水している形態のもの
 原 水 : 浄水する前の水
 浄 水 : 原水を飲料用に供するため適切な処理を行った水
 * 「浄水受水」の*は、他事業体からの分水によるもの

(5) 年間取水実績

(福岡地区広域圏)

(単位:千m³)

| 種別※ 事業主体名 | 表流水 | | | | 伏流水 | 浅井戸水 | 深井戸水 | 原水 受水 | 浄水受水 | その他 | 計 |
|----------------|--------|--------|-------|--------|-------|-------|-------|----------|----------------------------|-----|---------|
| | ダム直接 | ダム放流 | 湖水 | 自流 | | | | | | | |
| 福岡市 | 19,714 | 41,965 | | 33,996 | 5,389 | | | | 福岡(企) 49,627 | | 150,691 |
| 筑紫野市 | 354 | | | | | 557 | | | 福岡(企) 4,114 山神(企) 3,208 | | 8,233 |
| 春日那珂川 水道企業団 | | | 802 | 6,661 | | 568 | | | 福岡(企) 5,318 | | 13,349 |
| 大野城市 | 1,050 | | | 958 | | 1,211 | | | 福岡(企) 5,448 | | 8,667 |
| 宗像地区事 務組合 | 7,976 | | | | | | | | 福岡(企) 842 北九州市 4,741 | | 13,559 |
| 太宰府市 | 1,017 | | | | | | | | 福岡(企) 3,775 山神(企) 955 | | 5,747 |
| 古賀市 | 259 | | | 739 | | 116 | 169 | | 福岡(企) 2,478 北九州市 842 | | 4,603 |
| 糸島市 | 1,030 | | | | | 727 | 111 | | 福岡(企) 4,966 | | 6,834 |
| 宇美町 | 323 | | 67 | 81 | | 58 | 84 | | 福岡(企) 2,510 | | 3,123 |
| 篠栗町 | | | | 1,030 | | 298 | | | 福岡(企) 1,537 | | 2,865 |
| 志免町 | | | | | 884 | 1,131 | | | 福岡(企) 2,100 | | 4,115 |
| 須恵町 | 531 | | 319 | 129 | | 72 | 118 | | 福岡(企) 1,630 | | 2,799 |
| 新宮町 | | | | | | | 326 | | 福岡(企) 1,914 北九州市 761 | | 3,001 |
| 久山町 | | | 252 | 782 | | | 30 | | | | 1,064 |
| 粕屋町 | | | 296 | 388 | | 329 | 462 | | 福岡(企) 2,539 *須恵町 199 | | 4,213 |
| 計(15) | 32,254 | 41,965 | 1,736 | 44,764 | 6,273 | 5,067 | 1,300 | 0 | 99,504 | 0 | 232,863 |

(北九州地区広域圏)

(単位:千m³)

| 種別※ 事業主体名 | 表流水 | | | | 伏流水 | 浅井戸水 | 深井戸水 | 原水 受水 | 浄水受水 | その他 | 計 |
|--------------|--------|--------|-------|--------|-------|-------|-------|----------|-------|-----|---------|
| | ダム直接 | ダム放流 | 湖水 | 自流 | | | | | | | |
| 北九州市 | 57,628 | 11,830 | | 39,298 | 3,256 | | | | | | 112,012 |
| 行橋市 | | 4,813 | 752 | | 466 | | | 京築(企) | 655 | | 6,686 |
| 豊前市 | | | | | | | 640 | 京築(企) | 1,356 | | 1,996 |
| 中間市 | | | 2,380 | 4,839 | | | | | | | 7,219 |
| 岡垣町 | | | | | | 1,524 | 1,439 | 北九州市 | 452 | | 3,415 |
| 苅田町 | 311 | 2,794 | 515 | | | | | 京築(企) | 329 | | 3,949 |
| みやこ町 | | | | | | 502 | | 京築(企) | 293 | | 795 |
| 吉富町 | | | | | | 511 | 3 | 京築(企) | 183 | | 697 |
| 築上町 | | | | 197 | 245 | | 465 | 京築(企) | 565 | | 1,472 |
| 計(9) | 57,939 | 19,437 | 3,647 | 44,334 | 3,967 | 2,537 | 2,547 | 0 | 3,833 | 0 | 138,241 |

(筑後地区広域圏)

(単位:千m³)

| 種別※ 事業主体名 | 表流水 | | | | 伏流水 | 浅井戸水 | 深井戸水 | 原水 受水 | 浄水受水 | その他 | 計 |
|--------------|------|-------|----|--------|-----|-------|-------|----------------|----------------|-----|--------|
| | ダム直接 | ダム放流 | 湖水 | 自流 | | | | | | | |
| 大牟田市 | | | | 6,364 | | | 446 | 県南(企) | 5,239 | | 12,049 |
| 久留米市 | | | | 21,807 | | | | 県南(企) | 6,535 | | 28,342 |
| 柳川市 | | | | | | | 1,173 | 県南(企) | 5,834 | | 7,007 |
| 八女市 | | | | | | | 99 | 県南(企) | 2,662 | | 2,761 |
| 筑後市 | | | | | | | 2,071 | 県南(企) | 2,439 | | 4,510 |
| 大川市 | | | | | | | | 県南(企) | 3,843 | | 3,843 |
| 三井水道 企業団 | | | | | | | | 山神(企) 県南(企) | 2,275 4,420 | | 6,695 |
| 朝倉市 | | 1,242 | | | | 489 | 344 | 県南(企) | 656 | | 2,731 |
| みやま市 | | | | | | 1,738 | 495 | 県南(企) | 1,033 | | 3,266 |
| 筑前町 | | | | | | | | 県南(企) | 1,113 | | 1,113 |
| 大木町 | | | | | | | | 県南(企) | 1,178 | | 1,178 |
| 広川町 | | | | | | | | 県南(企) | 1,511 | | 1,511 |
| 計(12) | 0 | 1,242 | 0 | 28,171 | 0 | 2,227 | 4,628 | 0 | 38,738 | 0 | 75,006 |

(筑豊地区広域圏)

(単位:千m³)

| 種別※ 事業主体名 | 表流水 | | | | 伏流水 | 浅井戸水 | 深井戸水 | 原水 受水 | 浄水受水 | その他 | 計 |
|--------------|--------|--------|-------|---------|--------|--------|-------|----------|-------------|-----|---------|
| | ダム直接 | ダム放流 | 湖水 | 自流 | | | | | | | |
| 直方市 | 2,773 | | | 1,420 | | 4,151 | | | | | 8,344 |
| 飯塚市 | 2,856 | | | 6,806 | 2,633 | 2,581 | 381 | | | | 15,257 |
| 田川市 | | 396 | | 624 | 647 | 1,498 | | | 田川(企) 3,723 | | 6,888 |
| 宮若市 | | 271 | | | | 2,180 | | | | | 2,451 |
| 嘉麻市 | | | | 1,263 | 2,877 | 557 | | | | | 4,697 |
| 小竹町 | | | | 469 | 413 | | 73 | | | | 955 |
| 鞍手町 | | | 1,994 | | | | | | | | 1,994 |
| 桂川町 | | | | 786 | 106 | 480 | 126 | | | | 1,498 |
| 香春町 | | | | | 112 | 452 | | | 北九州市 111 | 567 | 1,242 |
| 添田町 | | | | | 730 | 182 | | | | | 912 |
| 糸田町 | | | | | | | 326 | | 田川(企) 852 | | 1,178 |
| 川崎町 | | 616 | | 618 | | | | | 田川(企) 949 | | 2,183 |
| 大任町 | | | | | 401 | 486 | | | | | 887 |
| 福智町 | | | | 701 | 584 | 250 | 4 | | 田川(企) 2,117 | | 3,656 |
| 計(14) | 5,629 | 1,283 | 1,994 | 12,687 | 8,503 | 12,817 | 910 | 0 | 7,752 | 567 | 52,142 |
| 県計(50) | 95,822 | 63,927 | 7,377 | 129,956 | 18,743 | 22,648 | 9,385 | 0 | 149,827 | 567 | 498,252 |

- ※ ダム直接 : ダム等から直接導水路等で取水している形態のもの
 ダム放流 : 水源手当をダム等に依存し、下流で取水している形態のもの
 湖水 : 湖沼等の貯水池から直接取水している形態のもの
 自流 : 「ダム直接」、「ダム放流」、「湖水」以外の河川水を取水している形態のもの
 伏流水 : 河床、湖床又はその付近を潜流している水を埋渠等により取水している形態のもの
 浅井戸 : 第一不透水層に達するまでの井戸から取水している形態のもの
 深井戸 : 第一不透水層以下の水を集水する井戸から取水している形態のもの
 原水 : 浄水する前の水
 浄水 : 原水を飲料用に供するため適切な処理を行った水
 * 「浄水受水」の*は、他事業者からの分水によるもの

(6) 年間有収水量

イ. 用途別

(福岡地区広域圏)

(単位:千m³)

| 事業主体名 | 家庭用 | 営業用 | 工場用 | 官公署 学校用 | 浴場用 | 船舶用 | 共用栓 | その他 | 計 |
|----------------|-----------|--------|-----|------------|-----|-----|-----|-----|---------|
| 福岡市 | 113,874 | 31,070 | | | 38 | | | 421 | 145,403 |
| 筑紫野市 | 6,384 | 997 | 32 | | 18 | | | 13 | 7,444 |
| 春日那珂川水 道企業団 | 10,642 | 1,130 | 62 | 541 | | | | 14 | 12,389 |
| 大野城市 | 7,162 | 950 | | 124 | | | | 14 | 8,250 |
| 宗像地区事務組合 | 11,468 | 328 | | 237 | | | | 72 | 12,105 |
| 太宰府市 | 4,449 | 595 | | 107 | | | | 75 | 5,226 |
| 古賀市 | 3,224 | 501 | 483 | 158 | | | | 3 | 4,369 |
| 糸島市 | 5,255 | 767 | | 213 | | | | 7 | 6,242 |
| 宇美町 | 2,480 | 290 | | 89 | | | | 3 | 2,862 |
| 篠栗町 | (口径別給水契約) | | | | | | | | |
| 志免町 | 3,265 | 554 | | | | | | 9 | 3,828 |
| 須恵町 | 2,172 | 291 | | 72 | | | | | 2,535 |
| 新宮町 | 2,170 | 536 | | 66 | | | | 6 | 2,778 |
| 久山町 | 628 | 285 | 83 | 22 | | | | 28 | 1,046 |
| 粕屋町 | 3,212 | 623 | | 120 | | | | 6 | 3,961 |
| 計(15) | 176,385 | 38,917 | 660 | 1,749 | 56 | 0 | 0 | 671 | 218,438 |

(北九州地区広域圏)

(単位:千m³)

| 事業主体名 | 家庭用 | 営業用 | 工場用 | 官公署 学校用 | 浴場用 | 船舶用 | 共用栓 | その他 | 計 |
|-------|-----------|-----|-----|------------|-----|-----|-----|-----|--------|
| 北九州市 | (口径別給水契約) | | | | | | | | |
| 行橋市 | 5,235 | | 243 | | | | 97 | | 5,575 |
| 豊前市 | 1,130 | 288 | 173 | 59 | | | | 3 | 1,653 |
| 中間市 | 5,383 | | 30 | 173 | | | | 9 | 5,595 |
| 岡垣町 | 2,410 | 280 | 3 | 101 | | | | | 2,794 |
| 苅田町 | (口径別給水契約) | | | | | | | | |
| みやこ町 | 533 | | | | | | 118 | 10 | 661 |
| 吉富町 | 470 | 100 | | 41 | | | | | 611 |
| 築上町 | 965 | 99 | | | | | | 165 | 1,229 |
| 計(9) | 16,126 | 767 | 449 | 374 | 0 | 0 | 215 | 187 | 18,118 |

(筑後地区広域圏)

(単位:千m³)

| 事業主体名 | 家庭用 | 営業用 | 工場用 | 官公署 学校用 | 浴場用 | 船舶用 | 共用栓 | その他 | 計 |
|---------|-----------|-------|-----|------------|-----|-----|-----|-----|--------|
| 大牟田市 | 8,510 | 1,547 | 110 | 369 | 14 | | | | 10,550 |
| 久留米市 | (口径別給水契約) | | | | | | | | |
| 柳川市 | 4,825 | 989 | 6 | 549 | | | | 22 | 6,391 |
| 八女市 | (口径別給水契約) | | | | | | | | |
| 筑後市 | (口径別給水契約) | | | | | | | | |
| 大川市 | 2,682 | 484 | | 124 | 5 | | | 6 | 3,301 |
| 三井水道企業団 | (口径別給水契約) | | | | | | | | |
| 朝倉市 | 1,412 | 438 | 473 | 149 | | | 2 | 11 | 2,485 |
| みやま市 | 2,012 | 331 | 63 | 106 | | | | | 2,512 |
| 筑前町 | 964 | | | | | | | | 964 |
| 大木町 | 951 | 163 | | 1 | | | | 1 | 1,116 |
| 広川町 | 972 | 172 | 275 | 32 | | | | 0 | 1,451 |
| 計(12) | 22,328 | 4,124 | 927 | 1,330 | 19 | 0 | 2 | 40 | 28,770 |

(筑豊地区広域圏)

(単位:千m³)

| 事業主体名 | 家庭用 | 営業用 | 工場用 | 官公署 学校用 | 浴場用 | 船舶用 | 共用栓 | その他 | 計 |
|--------|-----------|--------|-------|------------|-----|-----|-----|-----|---------|
| 直方市 | 5,544 | 120 | | | | | | 10 | 5,674 |
| 飯塚市 | (口径別給水契約) | | | | | | | | |
| 田川市 | 3,422 | 1,505 | 415 | | 11 | | | 8 | 5,361 |
| 宮若市 | 1,324 | 205 | 227 | 149 | | | | | 1,905 |
| 嘉麻市 | (口径別給水契約) | | | | | | | | |
| 小竹町 | 564 | 92 | 28 | 27 | | | | | 711 |
| 鞍手町 | (口径別給水契約) | | | | | | | | |
| 桂川町 | 1,044 | 248 | | 25 | | | | 2 | 1,319 |
| 香春町 | 763 | 46 | | 62 | | | | 7 | 878 |
| 添田町 | 555 | 41 | | 118 | | | | | 714 |
| 糸田町 | 626 | 18 | 2 | 55 | | | | | 701 |
| 川崎町 | 1,322 | 7 | 72 | | | | | | 1,401 |
| 大任町 | 441 | 57 | | 42 | | | | | 540 |
| 福智町 | 1,962 | | 26 | 54 | 44 | | | | 2,086 |
| 計(14) | 17,567 | 2,339 | 770 | 532 | 55 | 0 | 0 | 27 | 21,290 |
| 県計(50) | 232,406 | 46,147 | 2,806 | 3,985 | 130 | 0 | 217 | 925 | 286,616 |

注) 口径別給水契約は別途掲載

口. 口径別

(単位:千m³)

| 事業主体名 | φ13 | φ16 | φ20 | φ25 | φ30 | φ40 | φ50 | φ75 | φ100 | φ125 | φ150 | φ200 以上 | その他 | 計 |
|-------------|--------|-----|--------|-------|-----|-------|-------|-------|-------|------|-------|------------|-----|---------|
| 篠栗町 | 1,529 | | 247 | 242 | 16 | 220 | 204 | 172 | | | | | | 2,630 |
| 北九州市 | 50,116 | | 29,364 | 3,348 | | 5,132 | 3,917 | 3,314 | 2,589 | | 1,036 | 314 | | 99,130 |
| 苅田町 | 2,066 | | 447 | 241 | | 342 | 232 | 84 | 147 | | 26 | 61 | | 3,646 |
| 久留米市 | 7,179 | | 13,043 | 888 | | 1,573 | 941 | 841 | 241 | | 153 | | | 24,859 |
| 八女市 | 513 | | 1,410 | 134 | | 116 | 225 | 147 | | | | | | 2,545 |
| 筑後市 | 1,287 | | 1,342 | 181 | 92 | 256 | 193 | 383 | | | 128 | | 7 | 3,869 |
| 三井水道 企業団 | 4,014 | | 1,083 | 217 | | 324 | 328 | 238 | | | | | | 6,204 |
| 飯塚市 | 7,999 | | 1,694 | 692 | | 964 | 627 | 408 | 244 | | 32 | | | 12,660 |
| 嘉麻市 | 2,515 | | 253 | 171 | 9 | 317 | 258 | 120 | 21 | | | | | 3,664 |
| 鞍手町 | 1,104 | | 85 | 44 | 11 | 109 | 122 | 24 | | | | | | 1,499 |
| 県計(10) | 78,322 | 0 | 48,968 | 6,158 | 128 | 9,353 | 7,047 | 5,731 | 3,242 | 0 | 1,375 | 375 | 7 | 160,706 |
| 比率(%) | 48.7 | 0.0 | 30.5 | 3.8 | 0.1 | 5.8 | 4.4 | 3.6 | 2.0 | 0.0 | 0.9 | 0.2 | 0.1 | 100 |

(口径別給水契約の用途内訳)

(単位:千m³)

| 事業主体名 | 生活用 | 業務・営業用 | 工場用 | その他 | 計 |
|-------------|---------|--------|-------|-------|---------|
| 篠栗町 | 2,304 | 321 | 3 | 2 | 2,630 |
| 北九州市 | 75,683 | 18,886 | 3,531 | 1,030 | 99,130 |
| 苅田町 | 3,490 | 13 | 123 | 20 | 3,646 |
| 久留米市 | 21,110 | 3,749 | | | 24,859 |
| 八女市 | 2,036 | | 134 | 375 | 2,545 |
| 筑後市 | 2,810 | | 704 | 355 | 3,869 |
| 三井水道 企業団 | 5,363 | 481 | | 354 | 6,198 |
| 飯塚市 | 9,694 | 1,655 | 1,311 | | 12,660 |
| 嘉麻市 | 2,693 | 799 | 148 | 24 | 3,664 |
| 鞍手町 | 1,189 | 164 | 146 | | 1,499 |
| 県計(10) | 126,372 | 26,068 | 6,100 | 2,160 | 160,700 |
| 比率(%) | 78.6 | 16.2 | 3.8 | 1.3 | 100 |

注) 需要用途区分は次のとおりとする。

生活用 : 一般家庭用

業務・営業用 : 官公署用、学校用、病院用、事務所用、営業用、公衆浴場用

(7) 管種別管路延長
(福岡地区広域圏)

(単位:m)

| 種別 事業主体名 | 導水管 | | | | | | | | | | 送水管 | | | | | | | | | | | | | | | |
|----------------|-------|-----------|---------|--------|-------|---------|----------|---------|-------|---------|--------|---------|---|--------|----------|-------|---|--------|---------|----------|---------|----|---------|--------|-----|---------|
| | 鑄鉄管 | ダクタイル鑄鉄管 | | | 鋼管 | 石綿セメント管 | 硬質塩化ビニル管 | コンクリート管 | 鉛管 | ポリエチレン管 | ステンレス管 | その他 | 計 | 鑄鉄管 | ダクタイル鑄鉄管 | | | 鋼管 | 石綿セメント管 | 硬質塩化ビニル管 | コンクリート管 | 鉛管 | ポリエチレン管 | ステンレス管 | その他 | 計 |
| | | 耐震型継手を有する | 左記以外 | 右記以外 | | | | | | | | | | | | | | | | | | | | | | |
| 福岡市 | | 6,842 | 78,288 | 31,095 | | | 10,570 | | | | | 126,795 | | 3,669 | 14,294 | 3,274 | | | | | | | | | | 21,237 |
| 筑紫野市 | 242 | | 3,218 | | | 41 | | | | | 45 | 3,546 | | 309 | 41,112 | 277 | | | 5,756 | | | | | | 228 | 47,682 |
| 春日那珂川 水道企業団 | | 108 | 6,590 | 82 | | | | | | | | 6,780 | | 2,134 | 12,403 | | | | | | | | 16 | | | 14,553 |
| 大野城市 | | | 17,303 | 53 | | 192 | | | | 41 | | 17,589 | | 428 | 16,108 | 59 | | | | | | | 60 | | | 16,655 |
| 宗像地区 事務組合 | | 727 | 7,157 | 1,850 | 1,748 | | | | | | 89 | 11,571 | | 1,978 | 27,847 | 186 | | | | | | | | 371 | | 30,382 |
| 太宰府市 | 2,341 | 60 | 256 | 13 | | 2,891 | | | | | | 5,561 | | 408 | 3,559 | 18 | | | 32 | | | | | | | 4,017 |
| 古賀市 | | | 10,512 | 5 | | 2,049 | | | 1,576 | 10 | | 14,152 | | | 1,402 | | | | | | | | | | | 1,402 |
| 糸島市 | | 118 | 4,783 | 172 | | 2,526 | | | 316 | | | 7,915 | | 36 | 25,821 | 307 | | 4,829 | | | | | | | | 30,993 |
| 宇美町 | | 623 | 7,542 | 97 | 163 | 7,640 | | | 242 | | | 16,307 | | 760 | 1,174 | | | | | | | | | | | 1,934 |
| 篠栗町 | | | 1,792 | 57 | 605 | 82 | | | | 100 | | 2,636 | | | 2,738 | | | 243 | | | | | 147 | | | 3,128 |
| 志免町 | 2,447 | | 3,390 | | | 1,821 | | | | 23 | 8,352 | 16,033 | | 733 | 5,104 | | | 79 | | | | | | 134 | | 6,050 |
| 須恵町 | | | 4,025 | | 4,594 | | | | | | | 8,619 | | 498 | | | | | | | | | 1,860 | | | 2,358 |
| 新宮町 | | | 7,440 | | | 723 | | | | | | 8,163 | | | | | | | | | | | 2,014 | | | 2,014 |
| 久山町 | | | 10,606 | | 100 | | | | | | | 10,706 | | | 580 | | | 110 | | | | | | | | 690 |
| 粕屋町 | | 257 | 13,228 | 275 | | 1,148 | | | 839 | | | 15,747 | | 77 | 3,107 | 174 | | 1 | | | | | | 4 | | 3,363 |
| 計(15) | 5,030 | 8,735 | 176,130 | 33,699 | 7,210 | 19,113 | 10,570 | 0 | 2,973 | 174 | 8,486 | 272,120 | 0 | 11,030 | 155,249 | 4,295 | 0 | 11,050 | 0 | 0 | 0 | 0 | 4,021 | 80 | 733 | 186,458 |

(北九州地区広域圏)

(単位:m)

| 種別 事業主体名 | 導水管 | | | | | | | | | | 送水管 | | | | | | | | | | | | | |
|-------------|-------|-----------|---------|--------|---------|----------|---------|----|---------|--------|-----|---------|--------|-----------|---------|--------|---------|----------|---------|----|---------|--------|-------|---------|
| | 鑄鉄管 | ダクタイル鑄鉄管 | | 鋼管 | 石綿セメント管 | 硬質塩化ビニル管 | コンクリート管 | 鉛管 | ポリエチレン管 | ステンレス管 | その他 | 計 | 鑄鉄管 | ダクタイル鑄鉄管 | | 鋼管 | 石綿セメント管 | 硬質塩化ビニル管 | コンクリート管 | 鉛管 | ポリエチレン管 | ステンレス管 | その他 | 計 |
| | | 耐震型継手を有する | 左記以外 | | | | | | | | | | | 耐震型継手を有する | 左記以外 | | | | | | | | | |
| 北九州市 | 3,220 | 1,317 | 84,943 | 34,214 | | 12,089 | | | | | 105 | 135,888 | 33,106 | 48,261 | 98,735 | 50,818 | | | 800 | | | | 3,143 | 234,863 |
| 行橋市 | 513 | | 2,143 | | 429 | | | | | | | 3,085 | | | 562 | | 241 | | | | | | | 803 |
| 豊前市 | 290 | | 1,544 | 225 | 157 | 7,153 | | | | 348 | | 9,717 | | | | | | | | | | | | 0 |
| 中間市 | | | 4,966 | 380 | | | | | | | | 5,346 | 5,301 | 753 | 7,402 | 338 | | | | | | | | 13,794 |
| 岡垣町 | | | 12,586 | 57 | | 4 | | | 59 | | | 12,706 | | | 11,028 | 29 | | | | | | | | 11,057 |
| 苅田町 | | | 890 | 1,137 | | | | | | | | 2,027 | | | 2,325 | | | | | | | | | 2,325 |
| みやこ町 | | | 1,600 | | | | | | | | | 1,600 | | | 3,270 | | | | | | | | | 3,270 |
| 吉富町 | | | 34 | | | | | | | | | 34 | | | 573 | 553 | | 2,065 | | | 61 | | | 3,252 |
| 築上町 | | | 1,967 | | | 4,118 | | | 1,009 | | | 7,094 | | | 2,334 | | | 4,729 | | | 5,352 | | | 12,415 |
| 計(9) | 4,023 | 1,351 | 110,639 | 36,013 | 586 | 11,275 | 12,089 | 0 | 1,068 | 0 | 453 | 177,497 | 38,407 | 49,014 | 126,229 | 51,738 | 241 | 6,794 | 800 | 0 | 5,413 | 3,143 | 0 | 281,779 |

(筑後地区広域圏)

(単位:m)

| 種別 事業主体名 | 導水管 | | | | | | | | | | 送水管 | | | | | | | | | | | | | |
|-------------|-------|-----------|--------|-------|---------|----------|---------|----|---------|--------|-------|--------|--------|-----------|--------|-----|---------|----------|---------|-------|---------|--------|-----|--------|
| | 鑄鉄管 | ダクタイル鑄鉄管 | | 鋼管 | 石綿セメント管 | 硬質塩化ビニル管 | コンクリート管 | 鉛管 | ポリエチレン管 | ステンレス管 | その他 | 計 | 鑄鉄管 | ダクタイル鑄鉄管 | | 鋼管 | 石綿セメント管 | 硬質塩化ビニル管 | コンクリート管 | 鉛管 | ポリエチレン管 | ステンレス管 | その他 | 計 |
| | | 耐震型継手を有する | 左記以外 | | | | | | | | | | | 耐震型継手を有する | 左記以外 | | | | | | | | | |
| 大牟田市 | 2,832 | 2,554 | 5,188 | 6,068 | | 363 | 7,634 | | | | | 24,639 | 11,253 | 740 | 8,228 | 46 | | | | | 6 | | | 20,273 |
| 久留米市 | | | 4,676 | | | | | | | 74 | 4,750 | | | 1,714 | 3,631 | | | | | | | | 59 | 5,404 |
| 柳川市 | | 74 | 1,605 | 24 | | 352 | | | | | 2,055 | | | 325 | 94 | | | | | | | | | 419 |
| 八女市 | | | | | | 375 | | | | | 375 | | | | 1,988 | 1 | | 978 | | | 2,322 | | | 5,289 |
| 筑後市 | | | 2,752 | 27 | | 658 | | | 34 | | 3,471 | | | | 45 | | | | | | | | | 45 |
| 大川市 | | | | | | | | | | | 0 | | | | 2,870 | 8 | | | | | | | | 2,878 |
| 三井水道企業団 | | | | | | | | | | | 0 | | | 348 | 16,629 | 173 | | | | | | | | 17,150 |
| 朝倉市 | | | 5,146 | 134 | | | | | | 156 | 5,436 | | | | 8,059 | 150 | | 2,192 | | | 12 | 23 | | 10,436 |
| みやま市 | | | 2,231 | | 39 | 580 | | | | | 2,850 | | 2,456 | | 5,171 | 7 | | | | | | | | 7,634 |
| 筑前町 | | | 270 | | | | | | | | 270 | | | 1,939 | | | | | | | | | | 1,939 |
| 大木町 | | | | | | | | | | | 0 | | | | | | | | | | | | | 0 |
| 広川町 | | | | | | | | | | | 0 | | 2,003 | | 153 | | | | | | | | | 2,156 |
| 計(12) | 2,832 | 2,898 | 21,598 | 6,253 | 39 | 2,328 | 7,634 | 0 | 34 | 0 | 230 | 43,846 | 15,712 | 5,066 | 46,868 | 385 | 0 | 3,170 | 0 | 2,340 | 0 | 82 | 0 | 73,623 |

(筑豊地区広域圏)

(単位:m)

| 種別 事業主体名 | 導水管 | | | | | | | | | | 送水管 | | | | | | | | | | | | | | |
|-------------|--------|-------------------------------|----------|--------|-----------------|------------------|-----------------|-------|-----------------|------------|-------|---------|--------|-------------------------------|----------|--------|-----------------|------------------|-----------------|--------|-----------------|------------|-----|---------|-------|
| | 鑄鉄管 | ダクタイル鑄鉄管 耐震型 継手を 有する | 左記 以外 | 鋼管 | 石綿 セメン ト管 | 硬質塩 化ビニ ル管 | コンク リート 管 | 鉛管 | ポリエ チレン 管 | ステン レス管 | その他 | 計 | 鑄鉄管 | ダクタイル鑄鉄管 耐震型 継手を 有する | 左記 以外 | 鋼管 | 石綿 セメン ト管 | 硬質塩 化ビニ ル管 | コンク リート 管 | 鉛管 | ポリエ チレン 管 | ステン レス管 | その他 | 計 | |
| 直方市 | 2,357 | | 2,660 | 1,803 | | | | 1,144 | | | | 7,964 | 2,750 | | 5,411 | 92 | | | | | | | | | 8,253 |
| 飯塚市 | 362 | 2,580 | 12,396 | 970 | | 13,633 | 398 | | 77 | | | 30,416 | 10,032 | 7,432 | 3,330 | 1,020 | 6,636 | | | | | 670 | | 70,394 | |
| 田川市 | 1,584 | 3,418 | 13,854 | | | 498 | 552 | | 44 | | | 19,950 | 690 | 1,638 | 75 | | 1,684 | | | | 60 | | | 25,260 | |
| 宮若市 | | | 10,766 | 94 | | | | 260 | | | | 11,120 | 170 | | 102 | | 410 | | | | | | | 6,061 | |
| 嘉麻市 | 616 | | 3,546 | 109 | 596 | 1,133 | 35 | | 81 | | | 6,116 | 2,002 | | 5,918 | | 3,322 | | | 130 | | 157 | | 11,529 | |
| 小竹町 | | | 5,207 | 303 | | 850 | | | 36 | | | 6,396 | | | 741 | | 48 | | | | | | | 789 | |
| 鞍手町 | | 1,254 | 2,905 | | 882 | | | | | | | 5,041 | | | 8,328 | 1,317 | | | | | | | | 10,145 | |
| 桂川町 | | | 881 | | | 1,682 | | | | | | 2,563 | | | 1,536 | | | | | | | | | 1,717 | |
| 香春町 | 333 | 97 | 5,023 | | | 3,568 | | 29 | | | | 9,050 | | 3,040 | 702 | 181 | 539 | | | 95 | | | | 4,557 | |
| 添田町 | | | 740 | | | 932 | | | | | | 1,672 | | 200 | 18 | 117 | 1,520 | | | | | | | 1,855 | |
| 糸田町 | | | 128 | | | | | | | | | 517 | | | 1,187 | 35 | | | | | | | | 2,047 | |
| 川崎町 | 1,650 | 183 | 1,983 | | | | | | | | | 3,816 | | 605 | 1,435 | | | | | | | | | 2,040 | |
| 大任町 | 5,186 | | | | | 896 | | 378 | | | | 6,460 | | 31 | | | 1,800 | | | | | | | 1,831 | |
| 福智町 | 1,980 | | 4,374 | | | 1,470 | | | | | | 7,824 | 1,100 | 4,633 | 16,160 | | | | | 155 | 326 | | | 22,374 | |
| 計(14) | 14,068 | 7,532 | 64,463 | 3,279 | 1,478 | 24,662 | 985 | 0 | 1,811 | 157 | 470 | 118,905 | 16,744 | 17,548 | 109,733 | 2,464 | 15,959 | 0 | 0 | 380 | 543 | 670 | | 168,852 | |
| 累計(50) | 25,953 | 20,516 | 372,830 | 79,244 | 9,313 | 57,378 | 31,278 | 0 | 5,886 | 331 | 9,639 | 612,368 | 70,863 | 82,658 | 438,079 | 61,229 | 36,973 | 800 | 0 | 12,154 | 3,766 | 1,485 | | 710,712 | |
| 比率(%) | 4.2 | 3.4 | 60.9 | 12.9 | 1.5 | 9.4 | 5.1 | 0.0 | 1.0 | 0.1 | 1.6 | 100.0 | 10.0 | 11.6 | 8.6 | 0.4 | 5.2 | 0.1 | 0.0 | 1.7 | 0.5 | 0.2 | | 100.0 | |

(福岡地区広域圏)

(単位:m)

| 種別 事業主体名 | 配水管 | | | | | | | | | | 配水支管 | | | | | | | | | | 計 | | |
|----------------|-------|-------------------------------|----------|--------|-------------|------------------|-----------------|-----------------|------------|---------|---------|-----------|-------------------------------|----------|-----------|-------------|------------------|-----------------|-----------------|------------|-----------|-----|-----------|
| | 配水管 | | | | | 配水支管 | | | | | 配水管 | | | | | 配水支管 | | | | | | | |
| | 鋼管 | ダクタイル鑄鉄管 耐震型 継手を 有する | 左記 以外 | 鋼管 | 石綿 セメント管 | 硬質塩 化ビニ ル管 | コンク リート 管 | ポリエ チレン 管 | ステン レス管 | その他 | 計 | 鋼管 | ダクタイル鑄鉄管 耐震型 継手を 有する | 左記 以外 | 鋼管 | 石綿 セメント管 | 硬質塩 化ビニ ル管 | コンク リート 管 | ポリエ チレン 管 | ステン レス管 | | その他 | 計 |
| 福岡市 | 1,667 | 57,062 | 263,468 | 14,619 | | | | 1,762 | | 338,578 | 305 | 654,185 | 2,995,992 | 21,593 | | 2,612 | | | 3,136 | 7,763 | | | 3,685,586 |
| 筑紫野市 | | 650 | 8,070 | | | | | | 8,720 | | 835 | 46,652 | 262,137 | 2,447 | 496 | 54,050 | | | 16,182 | 412 | 945 | | 384,156 |
| 春日那珂川 水道企業団 | | 3,819 | 34,489 | 87 | | | 119 | | 38,514 | | | 36,648 | 204,306 | 3,549 | | 155,202 | | | 12,295 | 347 | | | 412,347 |
| 大野城市 | | 6,107 | 39,538 | 59 | | | 59 | | 45,763 | | | 59,630 | 269,020 | 800 | | 29,273 | | | 2,968 | | | | 361,691 |
| 宗像地区 事務組合 | | 50,542 | 180,422 | 6,622 | 41 | 1,333 | | 496 | 239,876 | | 50 | 34,150 | 267,195 | 12,858 | 124 | 377,167 | | | 573 | | 3,206 | | 695,273 |
| 太宰府市 | | 10,582 | 3,327 | 25 | | | | | 13,967 | | | 20,913 | 183,510 | 4,347 | | 101,756 | | | 294 | | 181 | | 311,001 |
| 古賀市 | | | 5,836 | 557 | | | | 50 | 6,443 | | | 2,780 | 83,641 | 2,431 | | 95,160 | | | 231 | 170 | | | 184,463 |
| 糸島市 | | 16,552 | 44,592 | 1,104 | | 59,460 | | 888 | 122,596 | | | 6,430 | 129,985 | 4,720 | | 331,219 | | | 1,416 | | | | 473,770 |
| 宇美町 | | 809 | 3,887 | 18 | | | | | 4,714 | | | 21,632 | 41,703 | 1,746 | | 141,296 | | | 12,267 | | 638 | | 219,282 |
| 篠栗町 | | | 1,345 | | | | | | 1,345 | | 372 | 830 | 73,115 | 1,075 | 1,189 | 13,939 | | | 4,035 | 103 | | | 94,658 |
| 志免町 | 4,162 | 4,216 | 27,257 | | 130 | 9,421 | | 23 | 47,827 | | 837 | 219 | 19,362 | 12 | 197 | 84,833 | | | 5,092 | 6 | 17,389 | | 127,947 |
| 須恵町 | 471 | | 2,370 | | | | | | 2,841 | | 2,715 | 273 | 30,278 | 1,149 | 742 | 110,668 | | | 29,545 | | 2,024 | | 177,394 |
| 新宮町 | | 3,212 | 8,125 | | | | | | 11,337 | | | 9,189 | 57,600 | 230 | | 32,896 | | | 46,701 | | | | 146,616 |
| 久山町 | | | 11,483 | | | | 40 | | 11,523 | | | 1,594 | 48,861 | 205 | 457 | 24,629 | | | 110 | 76 | | | 75,932 |
| 粕屋町 | | | | | | | | | 0 | | | 2,847 | 54,238 | 469 | 547 | 95,552 | | | 8,718 | 802 | 154 | | 163,327 |
| 計(15) | 6,300 | 153,551 | 634,209 | 23,091 | 171 | 70,214 | 0 | 1,384 | 894,044 | 5,114 | 897,972 | 4,720,943 | 57,631 | 3,752 | 1,650,252 | 0 | 0 | 143,563 | 9,679 | 24,537 | 7,513,443 | | |

(北九州地区広域圏)

(単位:m)

| 種別 事業主体名 | 配水管 | | | | | | | | | | 配水支管 | | | | | | | 計 |
|-------------|--------|---------|----------|---------|---------|--------|---------|--------|---------|-----------|----------|---------|---------|--------|-----|-----------|--|---|
| | 配水管 | | | | | 配水支管 | | | | | 配水支管 | | | | | | | |
| | 鋼管 | 石綿セメント管 | 硬質塩化ビニル管 | コンクリート管 | ポリエチレン管 | ステンレス管 | その他 | 計 | 鋼管 | 石綿セメント管 | 硬質塩化ビニル管 | コンクリート管 | ポリエチレン管 | ステンレス管 | その他 | | | |
| 北九州市 | 36,057 | 33,800 | 179,220 | 2,401 | 9,994 | 68 | 252,471 | 4,889 | 293,900 | 3,446,282 | 150,385 | 9,331 | 13,468 | 923 | 164 | 3,919,842 | | |
| 行橋市 | 5,117 | 13,830 | 109,896 | 133 | 9,994 | 48 | 144,245 | 5,235 | 3,519 | 65,511 | 8,541 | 79,061 | 27,248 | | | 194,140 | | |
| 豊前市 | | | 2,730 | | | | 2,730 | 20,136 | 5,769 | 94,962 | 2,163 | 29,592 | 7,822 | 406 | | 160,850 | | |
| 中間市 | 19,252 | 15,944 | 70,542 | 3,275 | | 173 | 109,201 | 6,035 | 1,601 | 71,384 | 9,445 | 105,046 | | | | 193,511 | | |
| 岡垣町 | | | 24,311 | 99 | | 21 | 24,431 | | | 59,742 | 524 | 109,829 | 20,543 | | | 190,638 | | |
| 苅田町 | 1,168 | 3,342 | 84,756 | 1,324 | | 12 | 90,602 | | 397 | 138,171 | 3,385 | 407 | 5,345 | 33 | | 147,738 | | |
| みやこ町 | | | 23,632 | 598 | | 9,457 | 56,035 | | | | | 45,565 | 119,520 | | | 165,085 | | |
| 吉富町 | 850 | | 203 | 1,044 | | 1,485 | 13,231 | | 10 | | 1,657 | 34,569 | 566 | | | 36,802 | | |
| 築上町 | | | 22,043 | 550 | | 34,922 | 115,247 | | | 272 | 172 | 20,133 | 866 | | | 21,443 | | |
| 計(9) | 62,444 | 66,916 | 517,333 | 9,424 | 9,994 | 322 | 808,193 | 36,295 | 305,186 | 3,876,334 | 176,272 | 5,432 | 433,126 | 0 | 0 | 5,029,549 | | |

(筑後地区広域圏)

(単位:m)

| 種別 事業主体名 | 配水管 | | | | | | | | | | 配水支管 | | | | | | | 計 |
|-------------|--------|---------|----------|---------|---------|--------|---------|---------|---------|-----------|----------|---------|-----------|--------|--------|-----------|--|---|
| | 配水管 | | | | | 配水支管 | | | | | 配水支管 | | | | | | | |
| | 鋼管 | 石綿セメント管 | 硬質塩化ビニル管 | コンクリート管 | ポリエチレン管 | ステンレス管 | その他 | 計 | 鋼管 | 石綿セメント管 | 硬質塩化ビニル管 | コンクリート管 | ポリエチレン管 | ステンレス管 | その他 | | | |
| 大牟田市 | 13,283 | 9,884 | 14,451 | 243 | | 53 | 37,914 | 111,119 | 9,689 | 234,280 | 60,608 | 12,190 | 154,898 | 232 | | 583,016 | | |
| 久留米市 | 6,215 | 35,214 | 65,908 | 581 | | 865 | 108,783 | 1,502 | 274,631 | 452,143 | 21,640 | 386,737 | 177,177 | 27 | 15,820 | 1,329,677 | | |
| 柳川市 | | 6,243 | 2,272 | 101 | | | 8,616 | 854 | 68,291 | 166,570 | 5,511 | 180,591 | 15,534 | | | 437,351 | | |
| 八女市 | | | 3,552 | | | | 3,613 | | | 215,284 | 2,057 | 138,027 | 12,365 | | | 367,733 | | |
| 筑後市 | | 4,086 | 6,056 | 38 | | 35 | 10,215 | | 82 | 75,700 | 1,005 | 153,821 | 7,148 | | | 237,756 | | |
| 大川市 | | | 1,685 | 13 | | | 1,698 | | 3,074 | 100,761 | 2,734 | 92,275 | 9,665 | | | 208,509 | | |
| 三井水遣企業団 | | 112 | 7,229 | 142 | | | 7,483 | | 9,766 | 259,313 | 5,492 | 96,854 | 62,910 | | | 434,500 | | |
| 朝倉市 | 664 | 10,130 | 19,179 | 683 | | | 2,468 | 8,391 | | 101,144 | 3,397 | 46,031 | 71,503 | 10 | 738 | 222,823 | | |
| みやま市 | | | | | | | 70,279 | | 97 | 11,941 | 44 | 201,799 | 47,755 | | | 270,084 | | |
| 筑前町 | | 4,802 | | | | | 4,802 | | 36,281 | | 41 | 36,508 | 130,068 | | | 202,898 | | |
| 大木町 | | 9,281 | 20,942 | 464 | | | 30,687 | | 435 | 22,679 | 3,288 | 55,326 | 1,422 | | | 83,150 | | |
| 広川町 | | 1,097 | | | | | 1,097 | | 3,905 | 34,561 | 2,020 | 84,458 | 1,753 | 122 | | 126,819 | | |
| 計(12) | 20,162 | 80,849 | 143,742 | 2,265 | 0 | 53 | 287,655 | 121,866 | 406,251 | 1,674,376 | 107,837 | 222 | 1,484,617 | 0 | 0 | 4,504,316 | | |

(筑豊地区広域圏)

(単位:m)

| 種別 事業主体名 | 配水管 | | | | | | | | | | | 配水支管 | | | | | | | | | | | 計 |
|-------------|---------|-------------------------------|-----------|--------|-----------------|-----------------|-----------------|-----------------|----------------|---------|--------|-----------|-------------------------------|----------|---------|-----------------|-----------------|-----------------|-----------------|----------------|------------|---------|---|
| | 配水管 | | | | | | 配水支管 | | | | | 配水管 | | | | | | 配水支管 | | | | | |
| | 鑄鉄管 | ダクタイル鑄鉄管 耐震型 継手を 有する | 左記 以外 | 鋼管 | 石綿 セメント 管 | 種塩 化ビニ ル管 | コンク リート 管 | ポリエ チレン 管 | ステン レス 管 | その他 | 計 | 鑄鉄管 | ダクタイル鑄鉄管 耐震型 継手を 有する | 左記 以外 | 鋼管 | 石綿 セメント 管 | 種塩 化ビニ ル管 | コンク リート 管 | ポリエ チレン 管 | ステン レス 管 | その他 | | |
| 直方市 | 5,246 | 6,118 | 36,630 | 2,711 | | | | 352 | 2,774 | 53,831 | 11,365 | 33,459 | 158,333 | 514 | 857 | 203,102 | | 1,271 | | | 10,373 | 419,274 | |
| 飯塚市 | 21,343 | 12,451 | 65,384 | 1,119 | | 21 | 41 | | | 100,359 | 54,759 | | 201,358 | 39,887 | | 429,321 | | 356 | | | | 725,681 | |
| 田川市 | 974 | 397 | 6,108 | | | | | | | 7,479 | 6,806 | 13,596 | 136,557 | 2,157 | | 231,189 | | 7,584 | 174 | 1,006 | | 399,069 | |
| 宮若市 | | | 18,970 | 229 | | 5 | | 1,075 | 288 | 20,567 | | | 36,845 | 5,421 | 1,095 | 60,921 | | 6,570 | | | | 110,852 | |
| 嘉麻市 | 7,436 | | 80,789 | 2,736 | | 82,106 | | 9,647 | | 182,829 | 115 | | | 3,402 | | 147,519 | | 50 | | | | 151,086 | |
| 小竹町 | | | 11,581 | 280 | | 25,910 | | | | 37,771 | | | | 330 | | 32,664 | | 2,942 | | | | 35,936 | |
| 鞍手町 | | | 1,850 | | | | | | | 1,850 | 281 | 3,224 | 59,841 | 1,018 | 362 | 53,363 | | 8,171 | | | | 126,260 | |
| 桂川町 | | | 16,437 | 45 | | 1,557 | | | | 18,039 | | | 2,344 | 1,063 | | 95,761 | | | | | | 99,168 | |
| 香春町 | 1,210 | 2,529 | 25,705 | 3,279 | | 66,393 | | 922 | 1,415 | 101,453 | | | | 750 | | 20,346 | | 809 | | 134 | | 22,039 | |
| 添田町 | | 416 | | | | | | | | 416 | 392 | | 3,100 | 1,415 | | 25,979 | | 15,867 | | | | 46,753 | |
| 糸田町 | | | 3,315 | 420 | | | | | | 3,735 | | | 10,015 | | 1,641 | 37,331 | | | | | | 48,987 | |
| 川崎町 | 2,170 | 854 | 4,333 | 15 | | 2,450 | | | | 9,822 | 17,758 | 5,843 | 23,675 | 893 | | 78,459 | | | | | | 126,628 | |
| 大任町 | | | | | | | | 1,531 | | 1,531 | | | | | | 37,051 | | 3,694 | | | | 40,745 | |
| 福智町 | 2,216 | | 5,210 | 127 | | 8,281 | | | | 15,834 | 3,592 | | 23,851 | 2,323 | 158,217 | | 142 | | 295 | | | 188,630 | |
| 計(14) | 40,595 | 22,765 | 276,312 | 10,961 | 0 | 186,723 | 41 | 0 | 13,527 | 115 | 4,477 | 555,516 | 655,919 | 59,173 | 4,165 | 1,611,223 | 0 | 47,456 | 469 | 11,513 | 2,541,108 | | |
| 県計(50) | 129,501 | 324,081 | 1,571,596 | 45,741 | 10,165 | 380,468 | 41 | 0 | 71,873 | 2,543 | 9,399 | 2,545,408 | 10,927,572 | 400,913 | 13,571 | 5,179,218 | 0 | 1,078,595 | 11,373 | 53,300 | 19,588,416 | | |
| 比率(%) | 5.1 | 12.7 | 61.7 | 1.8 | 0.4 | 14.9 | 0.0 | 2.8 | 0.4 | 100.0 | 1.3 | 8.5 | 55.8 | 2.0 | 0.1 | 26.4 | 0.0 | 5.5 | 0.1 | 0.3 | 100.0 | | |

(8) 損益計算書

(福岡地区広域圏)

| 事業主体名 | (単位:千円) | | | | | | | | | | | 当年度純利益 ⑨=①-⑤ (△:純損失) | | | | | | |
|----------------|----------------|------------|------------|-------------|-------------|--------------|---------------|-------------|--------------|------------|-------------|----------------------------|-----------|--------------|------------|----------------|-----------|------------|
| | 内 訳 | | | | | | 内 訳 | | | | | | 特別損失 ⑧ | | | | | |
| | 総収益 ①=②+③+④ | 営業収益 ② | 給水収益 | 受託工事 取 益 | その他 営業収益 | 営業外 取 益 ③ | 受取利息 及び配当金 | 受託工事 取 益 | 国庫(県) 補助金 | 他会計 補助金 | 長期前受 金戻入 | | | その他 営業外収入 | 特別利益 ④ | 総費用 ⑤=⑥+⑦+⑧ | 営業費用 ⑥ | 営業外費用 ⑦ |
| 福岡市 | 35,892,750 | 32,213,265 | 31,874,409 | 96,536 | 242,320 | 3,664,161 | 3,494 | | | 185,315 | 1,831,734 | 1,643,618 | 15,324 | 28,827,452 | 26,812,445 | 1,995,011 | 19,996 | 7,065,298 |
| 筑紫野市 | 1,958,241 | 1,781,985 | 1,621,119 | 11 | 160,855 | 176,256 | 66 | | | | 175,840 | 350 | | 1,737,415 | 1,505,202 | 109,713 | 122,500 | 220,826 |
| 春日那珂川 水道企業団 | 2,870,365 | 2,364,708 | 2,266,619 | | 98,089 | 505,657 | 44,060 | | | 7,785 | 304,692 | 149,120 | | 2,641,077 | 2,506,457 | 127,248 | 7,372 | 229,288 |
| 大野城市 | 2,111,317 | 1,746,997 | 1,638,673 | | 108,324 | 364,320 | 211 | | | 13,719 | 184,685 | 165,705 | | 1,896,565 | 1,757,097 | 139,468 | | 214,752 |
| 宗像地区 事務組合 | 3,274,515 | 2,709,947 | 2,497,160 | 63,889 | 148,898 | 564,567 | 9,870 | | | 1,387 | 396,649 | 156,661 | 1 | 2,779,334 | 2,706,170 | 72,409 | 755 | 495,181 |
| 太宰府市 | 1,371,651 | 1,128,800 | 1,107,970 | | 20,830 | 242,851 | 1,806 | | | | 160,389 | 80,656 | | 1,166,864 | 1,146,315 | 19,639 | 910 | 204,787 |
| 古賀市 | 1,093,273 | 958,292 | 946,013 | 555 | 11,724 | 134,971 | 5,531 | | | | 50,487 | 78,953 | 10 | 936,023 | 883,444 | 52,256 | 323 | 157,250 |
| 糸島市 | 1,653,802 | 1,389,014 | 1,382,483 | | 6,531 | 263,677 | 337 | | | 93,550 | 169,668 | 122 | 1,111 | 1,486,640 | 1,409,039 | 70,324 | 7,277 | 167,162 |
| 宇美町 | 705,004 | 700,758 | 665,408 | | 35,350 | 4,246 | 48 | | | | 2,766 | 1,432 | | 657,815 | 630,279 | 27,536 | | 47,189 |
| 篠栗町 | 480,183 | 463,944 | 416,660 | | 47,284 | 16,231 | 198 | | | | 9,320 | 6,713 | 8 | 528,473 | 503,961 | 23,745 | 767 | △ 48,290 |
| 志免町 | 997,903 | 952,447 | 880,062 | | 72,385 | 45,456 | 3,000 | | | | 27,753 | 14,703 | | 779,562 | 733,294 | 44,763 | 1,505 | 218,341 |
| 須恵町 | 613,868 | 590,111 | 550,701 | | 39,410 | 23,757 | 266 | | | | 22,348 | 1,143 | | 541,582 | 512,850 | 28,293 | 439 | 72,286 |
| 新宮町 | 753,769 | 592,572 | 587,670 | | 4,902 | 161,197 | 264 | | | 1,348 | 36,495 | 123,090 | | 617,947 | 580,332 | 37,615 | | 135,822 |
| 久山町 | 258,402 | 228,197 | 212,089 | | 16,108 | 30,205 | 180 | | | | 15,964 | 1,437 | | 189,096 | 163,819 | 25,249 | 28 | 69,306 |
| 粕屋町 | 1,006,450 | 943,470 | 862,144 | 1,400 | 79,926 | 62,949 | 1,075 | | | | 61,379 | 366 | 31 | 827,044 | 791,864 | 35,159 | 21 | 179,406 |
| 計(15) | 55,041,493 | 48,764,507 | 47,509,180 | 162,391 | 1,092,936 | 6,260,501 | 70,406 | 0 | 0 | 315,957 | 3,450,169 | 2,424,069 | 16,485 | 45,612,889 | 42,642,568 | 2,808,428 | 161,893 | 9,428,604 |

(北九州地区広域圏)

| 事業主体名 | 総収益 ①=②+③+④ | 内訳 | | | | 内訳 | | | | | | 特別利益 ④ | 総費用 ⑤=⑥+⑦+⑧ | 営業費用 ⑥ | 営業外費用 ⑦ | 特別損失 ⑧ | 当年度純利益 ⑨=①-⑤ (△:純損失) |
|-------|----------------|------------|------------|-------------|-----------|---------------|------------|--------------|------------|-------------|--------------|------------|----------------|-----------|------------|-----------|----------------------------|
| | | 営業収益 ② | 受託工事 収益 | その他 営業収益 | 営業外 収益 | 受取利息 及び配当金 | 受託工事 収益 | 国庫(県) 補助金 | 他会計 補助金 | 長期前受 金戻入 | その他 営業外収入 | | | | | | |
| 北九州市 | 18,391,031 | 15,900,517 | 14,410,488 | 1,377,992 | 2,483,220 | 389 | 46,088 | 22,465 | 1,225,799 | 1,188,479 | 7,294 | 17,407,783 | 15,419,031 | 1,934,814 | 53,938 | 983,248 | |
| 行橋市 | 1,404,156 | 1,214,185 | 1,150,656 | | 189,971 | 1,762 | | 14,350 | 172,505 | 1,354 | | 987,620 | 960,127 | 26,386 | 1,107 | 416,536 | |
| 豊前市 | 508,387 | 410,300 | 392,368 | | 98,087 | | | 30,000 | 67,731 | 356 | | 520,674 | 501,141 | 19,533 | | △ 12,287 | |
| 中間市 | 1,005,111 | 869,364 | 842,499 | | 135,747 | 824 | | 1,180 | 84,276 | 30,280 | | 929,906 | 838,632 | 91,149 | 125 | 75,205 | |
| 岡垣町 | 478,940 | 446,005 | 415,383 | | 32,935 | 727 | | 120 | 30,330 | 1,758 | | 454,170 | 410,631 | 43,539 | | 24,770 | |
| 苅田町 | 966,006 | 906,619 | 787,584 | 56,745 | 59,385 | 1,352 | | 800 | 54,733 | 2,500 | 2 | 831,245 | 747,399 | 83,806 | 40 | 134,761 | |
| みやこ町 | 424,293 | 153,751 | 145,754 | | 270,542 | 16 | | 128,293 | 142,233 | | | 415,429 | 368,494 | 46,873 | 62 | 8,864 | |
| 吉富町 | 137,911 | 124,826 | 123,174 | | 13,085 | 6 | | 5,000 | 8,050 | 29 | | 123,209 | 115,285 | 7,897 | 27 | 14,702 | |
| 築上町 | 396,720 | 311,725 | 304,573 | 3,273 | 84,995 | | | 24,331 | 60,663 | 1 | | 351,601 | 330,564 | 20,936 | 101 | 45,119 | |
| 計(9) | 23,712,555 | 20,337,292 | 18,572,459 | 172,075 | 3,367,967 | 5,076 | 46,088 | 226,539 | 1,846,320 | 1,224,757 | 7,296 | 22,021,637 | 19,691,304 | 2,274,933 | 55,400 | 1,690,918 | |

(単位:千円)

(筑後地区広域圏)

| 事業主体名 | 総収益 ①=②+③+④ | 内訳 | | | | 内訳 | | | | | | 特別利益 ④ | 総費用 ⑤=⑥+⑦+⑧ | 営業費用 ⑥ | 営業外費用 ⑦ | 特別損失 ⑧ | 当年度純利益 ⑨=①-⑤ (△:純損失) |
|-------------|----------------|------------|------------|-------------|-----------|---------------|------------|--------------|------------|-------------|--------------|------------|----------------|-----------|------------|-----------|----------------------------|
| | | 営業収益 ② | 受託工事 収益 | その他 営業収益 | 営業外 収益 | 受取利息 及び配当金 | 受託工事 収益 | 国庫(県) 補助金 | 他会計 補助金 | 長期前受 金戻入 | その他 営業外収入 | | | | | | |
| 大牟田市 | 2,679,374 | 2,423,780 | 2,364,999 | | 254,487 | 71 | | 84,462 | 159,853 | 10,101 | 1,107 | 2,237,777 | 2,089,899 | 145,157 | 2,721 | 441,597 | |
| 久留米市 | 4,615,047 | 4,357,804 | 4,307,607 | | 252,105 | 1,790 | | | 233,690 | 16,625 | 5,138 | 4,011,033 | 3,895,086 | 106,797 | 9,150 | 604,014 | |
| 柳川市 | 1,284,478 | 1,193,258 | 1,162,825 | 1,590 | 91,220 | 1,760 | | | 59,196 | 30,264 | | 1,121,007 | 1,048,185 | 72,736 | 86 | 163,471 | |
| 八女市 | 747,707 | 625,877 | 623,672 | | 121,830 | 2,803 | | 33,085 | 85,938 | 4 | | 626,360 | 591,435 | 34,804 | 121 | 121,347 | |
| 筑後市 | 801,751 | 710,284 | 705,692 | 1,215 | 90,918 | 578 | | | 88,034 | 2,306 | 549 | 603,246 | 590,261 | 12,514 | 471 | 198,505 | |
| 大川市 | 740,498 | 705,733 | 698,538 | | 34,695 | 532 | | | 32,383 | 1,780 | 70 | 706,968 | 659,771 | 47,192 | 5 | 33,530 | |
| 三井水道 企業団 | 1,530,728 | 1,369,394 | 1,245,229 | 71,569 | 159,051 | 27 | | 5,277 | 146,694 | 7,053 | 2,283 | 1,323,015 | 1,282,559 | 40,334 | 122 | 207,713 | |
| 朝倉市 | 578,830 | 455,621 | 433,089 | | 113,826 | | | 13,408 | 98,814 | 1,604 | 9,383 | 447,762 | 407,124 | 40,602 | 36 | 131,068 | |
| みやま市 | 524,875 | 473,861 | 467,262 | | 51,000 | 161 | | 32,084 | 18,621 | 134 | 14 | 469,261 | 439,795 | 28,701 | 765 | 55,614 | |
| 筑前町 | 433,114 | 278,227 | 248,008 | | 154,887 | 3 | | 97,559 | 57,220 | 105 | | 436,530 | 369,125 | 46,066 | 21,339 | △ 3,416 | |
| 大木町 | 225,370 | 212,865 | 212,346 | | 12,705 | 1,048 | | | 11,647 | 10 | | 191,248 | 183,397 | 7,851 | | 34,122 | |
| 広川町 | 352,435 | 315,487 | 314,976 | | 36,896 | 1,781 | | 397 | 34,645 | 73 | 52 | 290,652 | 276,349 | 11,422 | 2,881 | 61,783 | |
| 計(12) | 14,514,207 | 13,121,991 | 12,784,243 | 74,374 | 1,373,620 | 10,554 | 0 | 266,272 | 1,026,735 | 70,059 | 18,596 | 12,464,859 | 11,832,986 | 594,176 | 37,697 | 2,049,348 | |

(単位:千円)

(筑豊地区広域圏)

(単位:千円)

| 事業主体名 | 総収益 (①=②+③+④) | 内訳 | | | | 内訳 | | | | 営業外収益 ③ | 特別利益 ④ | 総費用 (⑤=⑥+⑦+⑧) | 営業費用 ⑥ | 営業外費用 ⑦ | 特別損失 ⑧ | 当年度純利益 (⑨=①-⑤) (△:純損失) |
|--------|------------------|------------|------------|------------|-------------|---------------|------------|--------------|------------|------------|-----------|------------------|------------|------------|-----------|------------------------------|
| | | 営業収益 ② | 給水収益 | 受託工事 収益 | その他 営業収益 | 受取利息 及び配当金 | 受託工事 収益 | 国庫(県) 補助金 | 他会計 補助金 | | | | | | | |
| 直方市 | 1,581,670 | 1,494,774 | 1,261,531 | 158,018 | 75,225 | 86,896 | 1,215 | 1,775 | 79,033 | 4,873 | | 1,577,690 | 1,440,127 | 136,996 | 567 | 3,980 |
| 飯塚市 | 2,060,417 | 1,867,032 | 1,790,520 | 30,634 | 45,878 | 188,099 | 654 | 6,693 | 170,333 | 10,419 | | 2,128,445 | 1,944,789 | 181,605 | 2,051 | △ 68,028 |
| 田川市 | 1,084,405 | 980,850 | 977,987 | | 2,863 | 103,555 | 381 | 1,324 | 97,387 | 4,463 | | 1,023,054 | 995,310 | 27,744 | | 61,351 |
| 宮若市 | 481,623 | 404,126 | 380,747 | 6,935 | 16,444 | 77,492 | 3 | 596 | 66,426 | 10,467 | | 450,814 | 418,970 | 31,771 | 73 | 30,809 |
| 嘉麻市 | 712,019 | 545,274 | 538,609 | | 6,665 | 166,745 | 998 | 28,791 | 136,101 | 855 | | 606,578 | 561,979 | 44,236 | 363 | 105,441 |
| 小竹町 | 184,535 | 154,272 | 153,335 | | 937 | 30,263 | 3 | | 8,880 | 1,338 | | 206,537 | 183,460 | 23,039 | 38 | △ 22,002 |
| 鞍手町 | 315,350 | 286,704 | 272,448 | 9,693 | 4,563 | 28,646 | 1,036 | | 25,225 | 2,385 | | 318,331 | 297,767 | 20,454 | 110 | △ 2,981 |
| 桂川町 | 208,876 | 199,194 | 196,151 | 1 | 3,042 | 9,682 | 346 | | 9,227 | 109 | | 186,052 | 181,016 | 5,036 | | 22,824 |
| 香春町 | 203,640 | 187,709 | 185,307 | 472 | 1,930 | 15,931 | | | 15,419 | 512 | | 217,679 | 193,182 | 24,497 | | △ 14,039 |
| 添田町 | 152,573 | 148,748 | 145,125 | | 3,623 | 3,825 | 338 | | 3,408 | 79 | | 155,684 | 150,061 | 5,623 | | △ 3,111 |
| 糸田町 | 208,075 | 178,464 | 176,515 | 735 | 1,214 | 29,611 | | 619 | 28,992 | | | 206,402 | 202,409 | 123 | 3,870 | 1,673 |
| 川崎町 | 565,195 | 346,550 | 325,738 | 20,198 | 614 | 218,645 | 1 | 1,000 | 9,264 | 1,690 | | 444,606 | 381,732 | 12,879 | 49,995 | 120,589 |
| 大任町 | 160,007 | 140,174 | 127,016 | 12,835 | 323 | 19,833 | 1 | | | 19,832 | | 140,064 | 120,300 | 19,764 | | 19,943 |
| 福智町 | 667,875 | 474,797 | 461,953 | | 12,844 | 193,078 | 38 | | 63,017 | 23 | | 568,783 | 542,434 | 21,226 | 5,123 | 99,092 |
| 計(14) | 8,586,260 | 7,408,668 | 6,992,982 | 239,521 | 176,165 | 1,172,301 | 5,014 | 375,869 | 712,712 | 57,045 | | 8,230,719 | 7,613,536 | 554,993 | 62,190 | 355,541 |
| 県計(50) | 101,854,515 | 89,632,458 | 85,858,864 | 648,361 | 3,125,233 | 12,174,389 | 91,050 | 1,184,537 | 7,035,936 | 3,775,930 | | 88,330,104 | 81,780,394 | 6,232,530 | 317,180 | 13,524,411 |

(9) 費用構成
(福岡地区広域圏)

| 事業主体名 | 人件費 | 動力費 | 修繕費 | 薬品費 | 支払利息 | 減価償却費 | 受水費 | 委託料 | その他 | 計 | 受託工事費 B | 合計 A | その他のうち材料及び不要品売却原価 C | その他のうち特別損失 D | 長期前受金戻入 E | 給水収益 F | 年間有収水量 G (千m ³) | 給水原価 (A-B-C-D-E)/G (円/m ³) | 平均供給単価 F/G (円/m ³) |
|------------|-----------|---------|-----------|---------|-----------|------------|------------|-----------|-----------|------------|---------|------------|---------------------|--------------|-----------|------------|-----------------------------|--|--------------------------------|
| 福岡市 | 3,128,390 | 477,477 | 1,958,965 | 177,156 | 1,990,671 | 9,856,787 | 5,710,707 | 3,163,175 | 2,273,173 | 28,736,501 | 90,951 | 28,827,452 | | 19,996 | 1,831,734 | 31,874,409 | 145,403 | 184.90 | 219.21 |
| 筑紫野市 | 66,557 | 15,194 | 46,099 | 1,825 | 108,103 | 447,500 | 775,779 | 99,252 | 177,106 | 1,737,415 | | 1,737,415 | | 122,500 | 175,840 | 1,621,119 | 7,444 | 193.32 | 217.78 |
| 春日那珂川水道企業団 | 364,990 | 75,068 | 62,795 | 13,876 | 121,845 | 961,106 | 687,620 | 274,736 | 79,041 | 2,641,077 | | 2,641,077 | | 7,372 | 304,692 | 2,266,619 | 12,389 | 187.99 | 182.95 |
| 大野城市 | 82,246 | 56,079 | 63,666 | | 138,090 | 653,348 | 627,202 | 198,791 | 77,143 | 1,896,565 | | 1,896,565 | | | 184,685 | 1,638,673 | 8,250 | 207.50 | 198.63 |
| 宗像地区事務組合 | 25,038 | 84,128 | 255,911 | 17,147 | 59,813 | 1,143,967 | 503,745 | 184,477 | 441,219 | 2,715,445 | 63,889 | 2,779,334 | 747 | 755 | 396,649 | 2,497,160 | 12,105 | 191.43 | 206.29 |
| 太宰府市 | 39,145 | 23,785 | 30,046 | 2,270 | 19,417 | 373,325 | 518,448 | 110,478 | 49,950 | 1,166,864 | | 1,166,864 | | 910 | 160,389 | 1,107,970 | 5,226 | 192.42 | 212.01 |
| 古賀市 | 96,131 | 32,526 | 22,894 | 16,917 | 51,840 | 239,433 | 357,172 | 83,689 | 34,907 | 935,509 | 514 | 936,023 | | 323 | 50,487 | 946,013 | 4,389 | 202.49 | 216.53 |
| 糸島市 | 72,547 | 24,099 | 26,046 | 696 | 66,412 | 485,180 | 580,727 | 85,267 | 145,666 | 1,486,640 | | 1,486,640 | | 7,277 | 169,668 | 1,382,483 | 6,242 | 209.82 | 221.48 |
| 宇美町 | 68,952 | 17,292 | 8,361 | 417 | 26,993 | 197,127 | 288,891 | 5,560 | 44,222 | 657,815 | | 657,815 | | | 2,766 | 665,408 | 2,882 | 228.88 | 232.50 |
| 篠栗町 | 43,954 | 19,096 | 19,117 | 2,125 | 23,040 | 105,737 | 176,869 | 88,740 | 49,795 | 528,473 | | 528,473 | | 767 | 9,320 | 416,660 | 2,630 | 197.10 | 158.43 |
| 志免町 | 77,320 | 28,433 | 5,529 | 1,133 | 41,532 | 256,197 | 241,579 | 126,334 | 126,334 | 778,057 | | 778,057 | 118 | 1,505 | 27,753 | 880,062 | 3,828 | 195.58 | 229.90 |
| 須恵町 | 95,868 | 10,107 | 20,038 | 3,171 | 25,174 | 132,576 | 188,493 | 23,662 | 42,493 | 541,582 | | 541,582 | | 439 | 22,348 | 550,701 | 2,535 | 204.65 | 217.24 |
| 新宮町 | 51,259 | 9,163 | 11,488 | | 37,077 | 145,289 | 287,451 | 76,220 | 617,947 | 617,947 | | 617,947 | | | 36,495 | 587,670 | 2,778 | 209.31 | 211.54 |
| 久山町 | 30,219 | 7,191 | 6,111 | 395 | 25,249 | 87,892 | 202 | 25,038 | 6,799 | 189,096 | | 189,096 | | 28 | 15,964 | 212,089 | 1,046 | 165.49 | 202.76 |
| 粕屋町 | 55,374 | 27,874 | 15,213 | | 35,048 | 217,824 | 339,737 | 77,854 | 56,720 | 825,644 | 1,400 | 827,044 | | 21 | 61,379 | 862,144 | 3,961 | 192.94 | 217.66 |
| 計(15) | 4,297,990 | 907,512 | 2,552,279 | 237,128 | 2,770,304 | 15,303,288 | 11,284,622 | 4,420,719 | 3,680,788 | 45,454,630 | 156,754 | 45,611,384 | 865 | 161,893 | 3,450,169 | 47,509,180 | 221,088 | 189.27 | 214.91 |

(単位:千円)

(北九州地区広域圏)

(単位:千円)

| 事業主体名 | 人件費 | 動力費 | 修繕費 | 薬品費 | 支払利息 | 減価償却費 | 受水費 | 委託料 | その他 | 計 | 受託工事費 B | 合計 A | その他のうち材料及び不要品売却原価 C | その他のうち特別損失 D | 長期前受金戻入 E | 給水収益 F | 年間有収水量 G (千m ³) | 給水原価 (A-B-C-D-E)/G (円/m ³) | 平均供給単価 F/G (円/m ³) |
|-------|-----------|---------|-----------|---------|-----------|-----------|---------|-----------|-----------|------------|---------|------------|---------------------|--------------|-----------|------------|-----------------------------|--|--------------------------------|
| 北九州市 | 2,663,527 | 547,349 | 1,221,663 | 157,289 | 938,459 | 7,529,961 | | 1,664,426 | 2,553,763 | 17,276,437 | 131,346 | 17,407,783 | 54,118 | 53,938 | 1,225,799 | 14,410,468 | 99,130 | 160.82 | 145.37 |
| 行橋市 | 75,733 | 47,454 | 58,224 | 485 | 25,675 | 381,933 | 116,893 | 214,790 | 66,433 | 987,620 | | 987,620 | | 1,107 | 172,505 | 1,150,656 | 5,575 | 146.01 | 206.40 |
| 豊前市 | 26,359 | 10,295 | 24,425 | 271 | 18,848 | 129,925 | 241,213 | 58,591 | 10,747 | 520,674 | | 520,674 | | | 67,731 | 392,368 | 1,653 | 274.01 | 237.37 |
| 中間市 | 120,579 | 59,331 | 111,253 | 30,864 | 71,572 | 352,765 | | 83,076 | 81,479 | 910,719 | 19,187 | 929,906 | | 125 | 84,276 | 842,499 | 5,595 | 147.69 | 150.58 |
| 岡垣町 | 17,853 | 48,039 | 31,378 | 668 | 43,445 | 175,706 | 58,035 | 51,799 | 27,247 | 454,170 | | 454,170 | | | 30,330 | 415,383 | 2,794 | 151.70 | 148.67 |
| 苅田町 | 119,006 | 28,462 | 3,134 | 11,195 | 81,582 | 326,521 | 58,473 | 66,207 | 86,279 | 780,859 | 50,386 | 831,245 | | 40 | 54,733 | 787,584 | 3,646 | 199.15 | 216.01 |
| みやこ町 | 31,733 | | 12,551 | 1,940 | 43,346 | 226,397 | 52,754 | 19,038 | 27,670 | 415,429 | | 415,429 | | 62 | 142,233 | 145,754 | 661 | 413.21 | 220.51 |
| 吉富町 | 26,820 | 7,156 | 7,780 | 182 | 7,897 | 22,271 | 32,485 | 4,025 | 14,593 | 123,209 | | 123,209 | | 27 | 8,050 | 123,174 | 611 | 188.43 | 201.59 |
| 薬上町 | 30,904 | 15,129 | 16,298 | 1,509 | 20,936 | 130,897 | 100,025 | 12,554 | 15,877 | 344,129 | 7,472 | 351,601 | | 101 | 60,663 | 304,573 | 1,229 | 230.57 | 247.82 |
| 計(9) | 3,112,514 | 763,215 | 1,486,706 | 204,203 | 1,251,760 | 9,276,376 | 659,878 | 2,174,506 | 2,884,088 | 21,813,246 | 208,391 | 22,021,637 | 54,118 | 55,400 | 1,846,320 | 18,572,459 | 120,894 | 164.25 | 153.63 |

(筑後地区広域圏)

(単位:千円)

| 事業主体名 | 人件費 | 動力費 | 修繕費 | 薬品費 | 支払利息 | 減価償却費 | 受水費 | 委託料 | その他 | 計 | 受託工事費 B | 合計 A | その他のうち材料及び不要品売却原価 C | その他のうち特別損失 D | 長期前受金戻入 E | 給水収益 F | 年間有収水量 G (千m ³) | 給水原価 (A-B-C-D-E)/G (円/m ³) | 平均供給単価 F/G (円/m ³) |
|---------|-----------|---------|---------|--------|---------|-----------|-----------|-----------|-----------|------------|---------|------------|---------------------|--------------|-----------|------------|-----------------------------|--|--------------------------------|
| 大牟田市 | 259,734 | 10,931 | 8,399 | 353 | 145,048 | 692,840 | 386,215 | 431,441 | 302,816 | 2,237,777 | | 2,237,777 | 3,477 | 2,721 | 159,853 | 2,364,999 | 10,550 | 196.37 | 224.17 |
| 久留米市 | 502,067 | 144,076 | 363,061 | 64,273 | 106,797 | 1,386,453 | 793,421 | 452,067 | 198,818 | 4,011,033 | | 4,011,033 | | 9,150 | 233,690 | 4,307,607 | 24,859 | 151.58 | 173.28 |
| 柳川市 | 65,126 | 27,374 | 40,241 | 1,416 | 66,864 | 308,945 | 437,273 | 79,003 | 87,757 | 1,113,999 | 7,008 | 1,121,007 | 26 | 86 | 59,196 | 1,162,825 | 6,391 | 165.03 | 181.95 |
| 八女市 | 51,784 | 16,643 | 3,066 | 288 | 34,615 | 272,168 | 165,142 | 26,170 | 56,484 | 626,360 | | 626,360 | | 121 | 85,938 | 623,672 | 2,545 | 212.30 | 245.06 |
| 筑後市 | 80,537 | 31,971 | 29,714 | 2,555 | 11,302 | 207,462 | 156,833 | | 81,560 | 601,934 | 1,312 | 603,246 | | 471 | 88,034 | 705,692 | 3,869 | 132.70 | 182.40 |
| 大川市 | 68,387 | 11,127 | 26,249 | 387 | 47,101 | 171,331 | 291,723 | 42,474 | 48,189 | 706,968 | | 706,968 | | 5 | 32,383 | 698,538 | 3,301 | 204.36 | 211.61 |
| 三井水道企業団 | 111,471 | 23,972 | 60,656 | 687 | 6,035 | 433,683 | 463,836 | 26,555 | 126,335 | 1,253,230 | 69,785 | 1,323,015 | | 122 | 146,694 | 1,245,229 | 6,204 | 178.34 | 200.71 |
| 朝倉市 | 38,793 | 20,677 | 21,415 | 3,237 | 40,409 | 199,342 | 36,480 | | 87,409 | 447,762 | | 447,762 | | 36 | 98,814 | 433,089 | 2,485 | 140.41 | 174.28 |
| みやま市 | 60,747 | 14,872 | 36,336 | 765 | 25,269 | 163,945 | 72,711 | 24,514 | 69,290 | 468,449 | 47 | 468,496 | | 765 | 18,621 | 467,262 | 2,512 | 178.77 | 186.01 |
| 筑前町 | 52,668 | 6,720 | 5,873 | 289 | 44,608 | 170,408 | 84,935 | 8,793 | 62,236 | 436,530 | | 436,530 | | 21,339 | 57,220 | 248,008 | 964 | 371.34 | 257.27 |
| 大木町 | 11,828 | 3,280 | 19,915 | | 7,851 | 49,885 | 70,990 | 14,921 | 12,578 | 191,248 | | 191,248 | | | 11,647 | 212,346 | 1,116 | 160.93 | 190.27 |
| 広川町 | 15,980 | | 4,762 | 280 | 11,422 | 117,079 | 102,046 | 7,044 | 32,039 | 290,652 | | 290,652 | | 2,881 | 34,645 | 314,976 | 1,451 | 174.45 | 217.08 |
| 計(12) | 1,319,122 | 311,643 | 619,687 | 74,530 | 547,321 | 4,173,541 | 3,061,605 | 1,112,982 | 1,165,511 | 12,385,942 | 78,152 | 12,464,094 | 3,503 | 37,697 | 1,026,735 | 12,784,243 | 66,247 | 170.85 | 192.98 |

(筑豊地区広域圏)

(単位:千円)

| 事業主体名 | 人件費 | 動力費 | 修繕費 | 薬品費 | 支払利息 | 減価償却費 | 受水費 | 委託料 | その他 | 計 | 受託工事費 B | 合計 A | その他のうち材料及び不要品売却原価 C | その他のうち特別損失 D | 長期前受金戻入 E | 給水収益 F | 年間有収水量 G (千m ³) | 給水原価 (A+B+C+D-E)/G (円/m ³) | 平均供給単価 F/G (円/m ³) |
|--------|-----------|-----------|-----------|---------|-----------|------------|------------|-----------|-----------|------------|---------|------------|---------------------|--------------|-----------|------------|-----------------------------|--|--------------------------------|
| 直方市 | 150,832 | 67,807 | 112,588 | 16,860 | 122,597 | 485,249 | | | 343,285 | 1,299,218 | 278,472 | 1,577,690 | | 567 | 79,033 | 1,261,531 | 5,674 | 214.95 | 222.34 |
| 飯塚市 | 147,445 | 149,514 | 8,400 | 18,932 | 150,246 | 907,521 | | | 717,328 | 2,099,386 | 29,059 | 2,128,445 | | 2,051 | 170,333 | 1,790,520 | 12,660 | 152.21 | 141.43 |
| 田川市 | 162,614 | 41,962 | 56,569 | 6,709 | 26,637 | 308,135 | 240,786 | 39,591 | 140,051 | 1,023,054 | | 1,023,054 | | | 97,387 | 977,987 | 5,361 | 172.67 | 182.43 |
| 宮若市 | 89,795 | 33,341 | 28,528 | 1,953 | 31,771 | 188,902 | | 39,064 | 30,528 | 443,882 | 6,932 | 450,814 | | 73 | 66,426 | 380,747 | 1,905 | 198.10 | 199.87 |
| 嘉麻市 | 88,168 | 43,235 | 16,155 | 4,442 | 43,446 | 259,123 | | 71,702 | 80,307 | 606,578 | | 606,578 | | 363 | 136,101 | 538,609 | 3,684 | 128.31 | 147.00 |
| 小竹町 | 41,745 | 17,193 | 29,824 | 4,613 | 7,516 | 43,510 | | 37,581 | 9,268 | 191,250 | 15,287 | 206,537 | 394 | 38 | 8,880 | 153,335 | 711 | 255.89 | 215.66 |
| 鞍手町 | 53,156 | 32,712 | 37,361 | 6,340 | 20,357 | 111,671 | | 35,453 | 12,369 | 309,419 | 8,802 | 318,221 | | 110 | 25,225 | 272,448 | 1,499 | 189.52 | 181.75 |
| 桂川町 | 61,005 | 14,541 | 17,926 | 3,674 | 5,029 | 42,782 | | 17,242 | 23,853 | 186,052 | | 186,052 | | | 9,227 | 196,151 | 1,319 | 134.06 | 148.71 |
| 香春町 | 40,341 | 12,315 | 9,555 | 418 | 10,164 | 73,753 | 25,250 | 13,981 | 31,457 | 217,234 | 445 | 217,679 | | | 15,419 | 185,307 | 878 | 229.86 | 211.06 |
| 添田町 | 52,993 | 12,003 | 18,262 | 2,297 | 5,323 | 24,901 | | 20,370 | 19,535 | 155,684 | | 155,684 | | | 3,408 | 145,125 | 714 | 213.27 | 203.26 |
| 糸田町 | 32,162 | 10,083 | 14,446 | 178 | 123 | 51,520 | 71,175 | 10,409 | 15,571 | 205,667 | 735 | 206,402 | | 3,870 | 28,992 | 176,515 | 701 | 246.51 | 251.80 |
| 川崎町 | 78,204 | 18,062 | 35,266 | 1,290 | 8,698 | 54,059 | 118,625 | 21,981 | 88,223 | 424,408 | 20,198 | 444,606 | | 49,995 | 9,264 | 325,738 | 1,401 | 260.63 | 232.50 |
| 大任町 | 11,913 | 16,973 | 904 | 3,421 | 17,656 | 33,118 | | 39,489 | 39,489 | 123,474 | 16,590 | 140,064 | | | | 127,016 | 540 | 228.66 | 235.21 |
| 福智町 | 76,678 | 40,676 | 43,783 | 2,126 | 21,226 | 165,575 | 177,937 | 33,469 | 7,313 | 588,783 | | 588,783 | | 5,123 | 63,017 | 461,953 | 2,086 | 240.00 | 221.45 |
| 計(14) | 1,087,051 | 510,417 | 429,567 | 73,253 | 470,789 | 2,749,819 | 633,773 | 340,843 | 1,558,577 | 7,854,089 | 376,520 | 8,230,609 | 394 | 62,190 | 712,712 | 6,992,982 | 39,113 | 180.98 | 178.79 |
| 県計(50) | 9,816,677 | 2,492,787 | 5,088,239 | 589,114 | 5,040,174 | 31,503,024 | 15,639,878 | 8,049,050 | 9,288,964 | 87,507,907 | 819,817 | 88,327,724 | 58,880 | 317,180 | 7,035,936 | 85,858,864 | 447,322 | 179.06 | 191.94 |

(10) 水道料金 (家庭用φ13mm、月額)

(福岡地区広域圏)

| 事業主体名 | 基本水量 (m ³) | 基本料金 (円) | メータ使用料 (円) | 超過料金 (円/m ³) | 施行年月日 | 20m ³ 使用した場合 | | 端数処理 |
|------------|------------------------|----------|------------|---|----------|-------------------------|--------|------|
| | | | | | | 1m ³ 当り単価 | 料金 (円) | |
| 福岡市 | | 850 | | ~10m ³ 17、~20m ³ 155、~30m ³ 243、~50m ³ 284、~100m ³ 335、101m ³ ~387 | 平9.4.1 | 138.8 | 2,775 | ア |
| 筑紫野市 | | * 822 | | * ~5m ³ 64、~10m ³ 97、~15m ³ 172、~20m ³ 194、~30m ³ 280、~40m ³ 302、~50m ³ 367、~100m ³ 410、~500m ³ 432、501m ³ ~443 | 平26.4.1 | 172.5 | 3,450 | ウ |
| 春日那珂川水道企業団 | | * 810 | | * ~10m ³ 50.76、~20m ³ 226.80、~40m ³ 259.20、~80m ³ 302.40、81m ³ ~345.60 | 平26.4.1 | 179.3 | 3,585 | ア |
| 大野城市 | 5 | 1,000 | | ~10m ³ 80、~20m ³ 190、~30m ³ 250、~40m ³ 290、~500m ³ 330、501m ³ ~400 | 平25.5.1 | 178.2 | 3,564 | ア |
| 宗像地区事務組合 | 8 | * 1,143 | * 58 | * ~30m ³ 210、31m ³ ~277 | 平24.4.1 | 200.9 | 4,018 | ア |
| 太宰府市 | 5 | * 918 | * 64 | * ~10m ³ 172、~15m ³ 194、~20m ³ 216、~30m ³ 270、~40m ³ 291、~50m ³ 345、~100m ³ 367、101m ³ ~399 | 平26.4.1 | 194.9 | 3,898 | ア |
| 糸島市 | | 1,050 | 70 | ~8m ³ 40、~16m ³ 195、~25m ³ 220、~50m ³ 230、~150m ³ 250、151m ³ ~280 | 平26.4.1 | 209.5 | 4,190 | ウ |
| 古賀市 | 8 | 900 | 100 | ~8m ³ 35、~15m ³ 180、~20m ³ 240、~30m ³ 240、~50m ³ 250、~100m ³ 275、~500m ³ 295、501m ³ ~315 | 平30.10.1 | 182.0 | 3,640 | ウ |
| 宇美町 | 5 | 1,150 | 48 | ~10m ³ 117、~15m ³ 205、~20m ³ 225、~25m ³ 260、~30m ³ 265、~50m ³ 270、51m ³ ~386 | 平28.11.1 | 212.0 | 4,240 | ウ |
| 篠栗町 | 10 | 1,048 | | ~20m ³ 142、~30m ³ 172、~50m ³ 209、~100m ³ 247、~300m ³ 295、301m ³ ~381 | 平14.4.1 | 133.3 | 2,665 | ア |
| 志免町 | 10 | 1,300 | | ~10m ³ 8、~20m ³ 220、~30m ³ 270、~50m ³ 340、~100m ³ 420、101m ³ ~500 | 平29.4.1 | 193.3 | 3,866 | ア |
| 須恵町 | 5 | 700 | 70 | ~10m ³ 160、~20m ³ 200、~30m ³ 250、~40m ³ 310、~50m ³ 370、51m ³ ~430 | 平26.4.1 | 192.5 | 3,850 | ウ |
| 新宮町 | 6 | 900 | 100 | ~15m ³ 180、~20m ³ 200、~50m ³ 230、~200m ³ 270、201m ³ ~310 | 平26.4.1 | 195.0 | 3,900 | ウ |
| 久山町 | 10 | 1,100 | | ~20m ³ 120、~30m ³ 150、~50m ³ 200、~100m ³ 250、101m ³ ~350 | 平26.4.1 | 124.0 | 2,480 | ウ |
| 粕屋町 | 5 | 1,150 | 100 | ~10m ³ 60、~15m ³ 160、~20m ³ 200、~30m ³ 250、~50m ³ 290、~100m ³ 350、101m ³ ~400 | 平22.4.1 | 180.5 | 3,610 | ウ |
| 計(15) | | | | | (平均) | 179.1 | 3,582 | |

注) 1) 平成30年3月31日現在

2) 超過料金は、基本水量を超える場合に、使用水量に応じ段階的に加算される料金である。

3) *は消費税込み金額

4) 20m³使用した場合の1m³当りの単価及び料金は消費税込み金額

5) 端数処理欄は、消費税加算等計算後の端数処理方法を示す。

ア：1円未満切り捨て

イ：5円未満切り捨て、5円以上10円未満は5円

ウ：10円未満切り捨て

エ：給水使用料、メータ使用料は個別に1円未満を切り捨てて合算

オ：給水使用料、メータ使用料は個別に10円未満を切り捨てて合算

カ：10円未満四捨五入

キ：なし

(北九州地区広域圏)

| 事業主体名 | 基本水量 (m^3) | 基本料 (円) | メータ 使用料 (円) | 超過料金 (円/ m^3) | 施行 年月日 | 20 m^3 使用した場合 | | 端数 処理 |
|-------|-------------------|------------|-------------------|---|-----------|------------------|-------|----------|
| | | | | | | 1 m^3 当 り単価 | 料金(円) | |
| 北九州市 | | 680 | | ~10 m^3 10、~25 m^3 122、~50 m^3 156、~200 m^3 208、~1,000 m^3 288、1,001 m^3 ~310 | 平26.4.1 | 108.0 | 2,160 | ア |
| 行橋市 | 8 | * 1,540 | | * ~15 m^3 195、~25 m^3 205、~50 m^3 215、~100 m^3 235、~500 m^3 260、501 m^3 ~280 | 平26.4.1 | 196.5 | 3,930 | イ |
| 豊前市 | 8 | 1,350 | 50 | 9 m^3 ~230 | 平26.4.1 | 224.5 | 4,490 | ウ |
| 中間市 | 10 | 770 | 40 | ~20 m^3 145、~30 m^3 205、31 m^3 ~280 | 平26.4.1 | 122.0 | 2,440 | ア |
| 岡垣町 | 10 | 1,000 | 70 | ~25 m^3 160、~50 m^3 170、~100 m^3 180、101 m^3 ~200 | 平26.4.1 | 144.0 | 2,880 | ウ |
| 苅田町 | 10 | 1,480 | | ~30 m^3 165、~100 m^3 185、~500 m^3 265、~1,000 m^3 360、1,001 m^3 ~420 | 平12.4.1 | 169.0 | 3,380 | 力 |
| みやこ町 | 10 | * 2,160 | * 54 | * 11 m^3 ~216 | 平27.4.1 | 218.5 | 4,370 | ウ |
| 吉富町 | 8 | 1,300 | 50 | 9 m^3 ~200 | 平20.4.1 | 202.5 | 4,050 | 力 |
| 築上町 | 10 | 2,100 | 50 | 11 m^3 ~230 | 平26.4.1 | 240.0 | 4,800 | ウ |
| 計(9) | | | | | (平均) | 180.6 | 3,611 | |

(筑後地区広域圏)

| 事業主体名 | 基本水量 (m^3) | 基本料 (円) | メータ 使用料 (円) | 超過料金 (円/ m^3) | 施行 年月日 | 20 m^3 使用した場合 | | 端数 処理 |
|-------------|-------------------|------------|-------------------|--|-----------|------------------|-------|----------|
| | | | | | | 1 m^3 当 り単価 | 料金(円) | |
| 大牟田市 | | 1,100 | | ~10 m^3 37、11~20 m^3 215、21 m^3 ~293 | 平20.10.1 | 195.5 | 3,909 | ア |
| 久留米市 | | * 810.0 | | * ~10 m^3 10.8、~20 m^3 162.0、~50 m^3 237.6、~100 m^3 248.4、101 m^3 ~270.0 | 平20.4.1 | 126.9 | 2,538 | ア |
| 柳川市 | 6 | 780 | | ~16 m^3 160、~24 m^3 190、24 m^3 ~220 | 平9.4.1 | 169.5 | 3,390 | ウ |
| 八女市 | 10 | 2,040 | | 11 m^3 ~214 | 平26.4.1 | 225.5 | 4,510 | ウ |
| 筑後市 | 10 | 1,700 | 60 | 11 m^3 ~150 | 平9.4.1 | 190.0 | 3,800 | ウ |
| 大川市 | 8 | 1,180 | 50 | ~15 m^3 205、~25 m^3 220、25 m^3 ~240 | 平26.4.1 | 203.0 | 4,060 | 才 |
| 三井水道 企業団 | 10 | * 1,836 | * 108 | * 11 m^3 ~194 | 平26.4.1 | 194.0 | 3,880 | ウ |
| 朝倉市 | 5 | * 918 | * 108 | * 6 m^3 ~172.8 | 平26.4.1 | 180.9 | 3,618 | ア |
| みやま市 | 8 | 1,220 | 50 | ~15 m^3 153、~30 m^3 170、~50 m^3 190、51 m^3 ~230 | 平22.4.1 | 172.3 | 3,446 | ア |
| 筑前町 | 10 | * 2,160 | * 108 | * ~20 m^3 216、~50 m^3 248、51 m^3 ~291 | 平26.4.1 | 221.4 | 4,428 | キ |
| 大木町 | 10 | 1,760 | | 11 m^3 ~176 | 平28.6.1 | 190.0 | 3,800 | ウ |
| 広川町 | 10 | * 2,160 | * 52 | * 11 m^3 ~216 | 平4.4.1 | 218.5 | 4,370 | ウ |
| 計(12) | | | | | (平均) | 190.6 | 3,812 | |

(筑豊地区広域圏)

| 事業主体名 | 基本水量 (m^3) | 基本料 (円) | メータ 使用料 (円) | 超過料金 (円/ m^3) | 施行 年月日 | 20 m^3 使用した場合 | | 端 数 処 理 |
|--------|-------------------|------------|-------------------|---|-----------|------------------|-------|------------------|
| | | | | | | 1 m^3 当 り単価 | 料金(円) | |
| 直方市 | 10 | 1,400 | 60 | ~30 m^3 225、~50 m^3 255、51 m^3 ~285 | 平26.4.1 | 200.3 | 4,005 | イ |
| 飯塚市 | 5 | 810 | | — | 平13.4.1 | 111.2 | 2,224 | ア |
| | 10 | 910 | | ~20 m^3 115、~50 m^3 145、~100 m^3 175、101 m^3 ~195 | | | | |
| 田川市 | 8 | 790 | 80 | 9 m^3 ~230 | 平9.7.1 | 196.0 | 3,920 | ウ |
| 宮若市 | 5 | 900 | 50 | — | 平13.4.1 | 189.0 | 3,780 | イ |
| | 10 | 1,200 | 50 | 11 m^3 ~225 | | | | |
| 嘉麻市 | 4 | 490 | | — | 平26.4.1 | 150.1 | 3,002 | ア |
| | 8 | 980 | | 9 m^3 ~150 | | | | |
| 小竹町 | 3 | 640 | 60 | — | 平18.12.1 | 197.5 | 3,950 | ウ |
| | 10 | 1,300 | 60 | 11 m^3 ~230 | | | | |
| 鞍手町 | 8 | 1,100 | | ~25 m^3 137、~50 m^3 214、51 m^3 ~247 | 平30.4.1 | 148.2 | 2,963 | ア |
| 桂川町 | 5 | 650 | 90 | — | 平9.4.1 | 137.0 | 2,740 | ウ |
| | 10 | 950 | 90 | 11 m^3 ~150 | | | | |
| 香春町 | 8 | * 1,339 | * 83 | — | 平26.4.1 | 216.8 | 4,336 | キ |
| | 10 | * 1,663 | * 83 | * 11 m^3 ~259 | | | | |
| 添田町 | 8 | 900 | 70 | 9 m^3 ~220 | 平26.4.1 | 194.9 | 3,898 | エ |
| 糸田町 | 5 | 1,000 | 105 | — | 平26.4.1 | 237.8 | 4,755 | イ |
| | 10 | 1,500 | 105 | 11 m^3 ~280 | | | | |
| 川崎町 | 7 | * 1,183 | * 83 | * 8 m^3 ~267 | 平26.4.1 | 236.9 | 4,737 | キ |
| 大任町 | 8 | 1,570 | 110 | 9 m^3 ~280 | 平30.4.1 | 272.0 | 5,440 | ウ |
| 福智町 | 8 | * 1,240 | | * 9 m^3 ~262 | 平18.3.6 | 219.0 | 4,380 | ウ |
| 計(14) | | | | | (平均) | 193.3 | 3,866 | |
| 県計(50) | | | | | (平均) | 186.1 | 3,722 | |

3 水道用水供給事業

(1) 事業認可概要

| 事業主体名 | 設立年月日 (給水開始時期) | 事業名 | 認可年月日 | 竣工年月 | 目標年次 | 1日最大 給水量 (m ³) | 供給先 | | 備考 |
|-------------|----------------------------|------|--------------|-----------|---------|-------------------------------|--|--|----------------------------|
| | | | | | | | 市町村 | 計画1日最大 給水量 (m ³) | |
| 山神水道企業団 | 昭和46年4月1日 (昭和55年5月) | 創設変更 | 平成21年3月25日 | 平成25年3月 | 平成28年 | 23,200 | 筑紫野市 太宰府市 三井水道企業団 大牟田市 久留米市 柳川市 八女市 筑後市 大川市 朝倉市 みやま市 三井水道企業団 筑前町 大木町 広川町 福岡市 | 11,600 3,500 8,100 17,600 45,750 25,700 13,570 13,400 11,700 9,300 9,100 19,020 9,500 4,700 7,300 147,450 16,900 11,975 16,550 2,400 11,800 8,600 15,175 7,725 4,700 6,300 4,875 5,775 7,875 10,200 5,000 3,000 7,500 * 3,800 * 6,400 * 1,770 * 3,070 * 650 800 2,510 * 13,000 1市3町 1企業団 | 2市 1企業団 8市3町 1企業団 |
| 福岡県南広域水道企業団 | 昭和46年10月30日 (昭和51年6月) | 3拡 | 平成29年10月5日 | 平成39年3月 | 平成38年 | 186,700 | 筑紫野市 春日那珂川水道企業団 大野城市 宗像地区事務組合 太宰府市 古賀市 糸島市 宇美町 篠栗町 志免町 須恵町 新宮町 相屋町 田川市 川崎町 糸田町 福智町 行橋市 豊前市 刈田町 みやこ町 吉富町 上毛町 築上町 宗像地区事務組合 古賀市 新宮町 香春町 岡垣町 | 11,600 3,500 8,100 17,600 45,750 25,700 13,570 13,400 11,700 9,300 9,100 19,020 9,500 4,700 7,300 147,450 16,900 11,975 16,550 2,400 11,800 8,600 15,175 7,725 4,700 6,300 4,875 5,775 7,875 10,200 5,000 3,000 7,500 * 3,800 * 6,400 * 1,770 * 3,070 * 650 800 2,510 * 13,000 1市3町 1企業団 | 2市 1企業団 8市3町 1企業団 |
| 福岡地区水道企業団 | 昭和48年6月1日 (昭和58年11月) | 4拡変更 | 平成25年3月25日 | 平成30年3月 | 平成32年 | 268,100 | 古賀市 糸島市 宇美町 篠栗町 志免町 須恵町 新宮町 相屋町 田川市 川崎町 糸田町 福智町 行橋市 豊前市 刈田町 みやこ町 吉富町 上毛町 築上町 宗像地区事務組合 古賀市 新宮町 香春町 岡垣町 | 11,600 3,500 8,100 17,600 45,750 25,700 13,570 13,400 11,700 9,300 9,100 19,020 9,500 4,700 7,300 147,450 16,900 11,975 16,550 2,400 11,800 8,600 15,175 7,725 4,700 6,300 4,875 5,775 7,875 10,200 5,000 3,000 7,500 * 3,800 * 6,400 * 1,770 * 3,070 * 650 800 2,510 * 13,000 1市3町 1企業団 | 6市6町 1企業団 1事務組合 |
| 田川地区水道企業団 | 平成元年9月29日 (平成13年8月) | 創設変更 | 平成8年3月29日 | 平成30年3月 | 平成30年 | 25,700 | 田川市 川崎町 糸田町 福智町 行橋市 豊前市 刈田町 みやこ町 吉富町 上毛町 築上町 宗像地区事務組合 古賀市 新宮町 香春町 岡垣町 | 10,200 5,000 3,000 7,500 * 3,800 * 6,400 * 1,770 * 3,070 * 650 800 2,510 * 13,000 1市3町 | 1市3町 |
| 京築地区水道企業団 | 平成2年9月20日 (平成9年10月) | 創設変更 | * 平成24年3月30日 | * 平成30年3月 | * 平成32年 | 19,000 | 行橋市 豊前市 刈田町 みやこ町 吉富町 上毛町 築上町 宗像地区事務組合 古賀市 新宮町 香春町 岡垣町 | * 3,800 * 6,400 * 1,770 * 3,070 * 650 800 2,510 * 13,000 1市3町 1企業団 | 2市5町 |
| 北九州都市 | 平成18年10月12日認可 (平成23年4月) | 1拡変更 | * 平成27年3月20日 | 平成29年3月 | 平成32年 | 23,000 | 古賀市 新宮町 香春町 岡垣町 | 3,000 4,000 1,000 2,000 | 1市3町 1事務組合 |
| 計(6) | | | | | | 545,700 | | | 17市19町 2企業団1事務組合 |

*は、軽微な変更等の届出によるもの。

(2) 計画と実績

| 事業主体名 | 目標年次 | 1日最大給水量(m ³) | | 浄水施設能力 (m ³ /日) |
|-------------|-------|--------------------------|---------|-------------------------------|
| | | 計画 | 現在 | |
| 山神水道企業団 | 平成28年 | 23,200 | 20,649 | 23,200 |
| 福岡県南広域水道企業団 | 平成38年 | 186,700 | 111,248 | 157,640 |
| 福岡地区水道企業団 | 平成32年 | 268,100 | 256,300 | 302,800 |
| 田川地区水道企業団 | 平成30年 | 25,700 | 22,788 | 25,700 |
| 京築地区水道企業団 | 平成32年 | 19,000 | 10,017 | 10,000 |
| 北九州市 | 平成32年 | 23,000 | 21,633 | 23,000 |
| 計(6) | | 545,700 | 442,635 | 542,340 |

(3) 給水実績

| 事業主体名 | 年間給水量 A (B+E) | 有効水量 B (C+D) | 有効水量の内訳 | | 無効水量 E | 有効率 B/A (%) | 有効率 C/A (%) |
|-------------|------------------|-----------------|---------|--------|--------|----------------|----------------|
| | | | 有効水量 C | 無収水量 D | | | |
| 山神水道企業団 | 6,402 | 6,402 | 6,402 | | | 100.0 | 100.0 |
| 福岡県南広域水道企業団 | 36,422 | 36,422 | 36,422 | | | 100.0 | 100.0 |
| 福岡地区水道企業団 | 89,092 | 89,092 | 89,092 | | | 100.0 | 100.0 |
| 田川地区水道企業団 | 7,380 | 7,380 | 7,380 | | | 100.0 | 100.0 |
| 京築地区水道企業団 | 3,586 | 3,586 | 3,586 | | | 100.0 | 100.0 |
| 北九州市 | 6,916 | 6,916 | 6,916 | | | 100.0 | 100.0 |
| 計(6) | 149,798 | 149,798 | 149,798 | 0 | 0 | 100.0 | 100.0 |

(単位:千m³)

(4) 計画一日最大取水量

| 事業主体名 | 種別 | 表 流 水 | | | | | | 伏流水 | 深井戸水 | 原水受水 | 浄水受水 | その他※ | 計 |
|-------------------|----|---------|---------|-----|-----|------|------|-------|------|------|--------|---------|---|
| | | ダム放水 | | 湖 水 | | 自 流 | | | | | | | |
| | | ダム直接 | ダム放流 | 湖 水 | 自 流 | ダム直接 | ダム放流 | | | | | | |
| 山 神 水 道 企 業 団 | | 25,000 | | | | | | | | | | 25,000 | |
| 福岡県南広域水道企業団 | | 13,500 | 191,780 | | | | | | | | | 205,280 | |
| 福岡地区水道企業団 | | 4,875 | 213,225 | | | | | | | | 50,000 | 268,100 | |
| 田川地区水道企業団 | | 27,000 | | | | | | | | | | 27,000 | |
| 京 築 地 区 水 道 企 業 団 | | 10,000 | 10,000 | | | | | | | | | 20,000 | |
| 北 九 州 市 | | 23,100 | | | | | | 1,050 | | | | 24,150 | |
| 計(6) | | 103,475 | 415,005 | 0 | 0 | 0 | 0 | 1,050 | 0 | 0 | 50,000 | 569,530 | |

※「その他」は、海水淡水化施設による造水量

(5) 年間取水量実績

| 事業主体名 | 種別 | 表 流 水 | | | | | | 伏流水 | 深井戸水 | 原水受水 | 浄水受水 | その他※ | 計 |
|-------------------|----|--------|---------|-----|-----|------|------|-----|------|------|--------|---------|---|
| | | ダム放水 | | 湖 水 | | 自 流 | | | | | | | |
| | | ダム直接 | ダム放流 | 湖 水 | 自 流 | ダム直接 | ダム放流 | | | | | | |
| 山 神 水 道 企 業 団 | | 6,411 | | | | | | | | | | 6,411 | |
| 福岡県南広域水道企業団 | | | 36,458 | | | | | 58 | | | | 36,516 | |
| 福岡地区水道企業団 | | | 81,563 | | | | | | | | 12,728 | 94,291 | |
| 田川地区水道企業団 | | 7,398 | | | | | | | | | | 7,398 | |
| 京 築 地 区 水 道 企 業 団 | | | 3,536 | | | | | | | | | 3,536 | |
| 北 九 州 市 | | 6,916 | | | | | | | | | | 6,916 | |
| 計(6) | | 20,725 | 121,557 | 0 | 0 | 0 | 0 | 58 | 0 | 0 | 12,728 | 155,068 | |

※「その他」は、海水淡水化施設による取水量

(6) 管種別管路延長

(単位:m)

| 種別 事業主体名 | 導水管延長 | | | | | | | | | | 送水管延長 | | | | | | | | | | | | | |
|-------------|-------|-----------|--------|--------|---------|----------|---------|----|---------|--------|-------|--------|-----|-----------|---------|--------|---------|----------|---------|----|---------|--------|-----|---------|
| | 鑄鉄管 | ダクタイル鑄鉄管 | | 鋼管 | 石綿セメント管 | 硬質塩化ビニル管 | コンクリート管 | 鉛管 | ポリエチレン管 | ステンレス管 | その他 | 計 | 鑄鉄管 | ダクタイル鑄鉄管 | | 鋼管 | 石綿セメント管 | 硬質塩化ビニル管 | コンクリート管 | 鉛管 | ポリエチレン管 | ステンレス管 | その他 | 計 |
| | | 耐震型継手を有する | 左記以外 | | | | | | | | | | | 耐震型継手を有する | 左記以外 | | | | | | | | | |
| 山神水道企業団 | | 1,126 | | | | | | | | | | 1,126 | | 16,893 | | | | | | | | | | 16,893 |
| 福岡県南広域水道企業団 | | 67 | 30,550 | 4,789 | | | | | | | | 35,406 | | 10,664 | 107,983 | 2,879 | | | | | | | | 121,526 |
| 福岡地区水道企業団 | | 5,069 | 16,083 | 244 | | | | | 702 | | | 22,098 | | 10,979 | 129,879 | 16,004 | | | | | | | | 156,862 |
| 田川地区水道企業団 | | 2,654 | 901 | 20 | | | | | | | 6,509 | 10,084 | | | 50,320 | | | | | | | | | 50,320 |
| 京築地区水道企業団 | | 231 | 153 | | | | | | 54 | | | 438 | | 653 | 67,569 | 978 | | | | | | | 340 | 69,540 |
| 北九州市 | | | | 5,135 | | | | | | | | 5,135 | | 25,684 | | 28,360 | | | | | | | | 54,044 |
| 計(6) | 0 | 8,021 | 48,813 | 10,188 | 0 | 0 | 0 | 0 | 0 | 756 | 6,509 | 74,287 | 0 | 47,980 | 372,644 | 48,221 | 0 | 0 | 0 | 0 | 0 | 0 | 340 | 469,185 |

(7) 損益計算書

| 事業主体名 | 内訳 | | | | | | | | | | 特別利益 ④ | 総費用 ⑤=⑥+⑦+⑧ | 営業費用 ⑥ | 営業外費用 ⑦ | 特別損失 ⑧ | 当年度純利益 当年度経常損失 ⑨=①-⑤ | |
|-----------------|----------------|------------|------------|------------|-------------|----------------|---------------|---------|--------------|-----------|-----------|----------------|------------|------------|-----------|----------------------------|----------|
| | 内訳 | | | | | 内訳 | | | | | | | | | | | |
| | 総収益 ①=②+③+④ | 営業収益 ② | 給水収益 | 受託工事 収益 | その他 営業収益 | 営業外 収益 ③ | 受取利息 及び配当金 | 受託工事収益 | 国庫(県) 補助金 | 他 補助金 | | | | | | | 会計 差 |
| 山神水道企業団 | 540,678 | 505,339 | 505,339 | | 35,339 | 176 | | | 542 | 33,246 | 1,375 | | 506,993 | 454,543 | 45,519 | 6,931 | 33,685 |
| 福岡県南広域 水道企業団 | 3,830,441 | 3,169,945 | 2,880,183 | | 660,496 | 114,191 | | 224,203 | | 317,018 | 5,084 | | 3,386,789 | 3,039,205 | 347,194 | 390 | 443,652 |
| 福岡地区水道企業 団 | 11,584,963 | 10,300,607 | 10,299,847 | | 1,276,751 | 12,664 | | 79,999 | | 991,962 | 77,645 | | 9,940,927 | 9,447,183 | 486,832 | 6,912 | 164,4036 |
| 田川地区水道企業 団 | 1,055,385 | 609,733 | 609,733 | | 445,652 | 1,346 | | 1,103 | | 413,182 | 30,021 | | 1,103,555 | 1,066,759 | 36,796 | | △ 48,170 |
| 京葉地区水道企業 団 | 695,318 | 638,176 | 638,176 | | 57,142 | 10 | | | | 56,839 | 293 | | 493,747 | 427,541 | 66,206 | | 201,571 |
| 北九州市 | 715,141 | 617,176 | 617,140 | 36 | 97,965 | | | 1,913 | 156 | 95,889 | 7 | | 697,552 | 614,310 | 82,737 | 505 | 175,89 |
| 計(6) | 18,421,926 | 15,840,976 | 15,550,418 | 36 | 2,573,345 | 128,387 | 0 | 83,015 | 339,382 | 1,908,136 | 114,425 | | 16,129,563 | 15,049,541 | 1,065,284 | 14,738 | 229,2363 |

(8) 費用構成

| 事業主体名 | 内訳 | | | | | | | | | | 受託工事費 B | 合計 A | その他の うち材料及び 不要品売却 原価 C | その他の うち特別損失 D | 長期前受金 戻入 E | 給水収益 F | 年間有収水 量 G (千m³) | 給水原価 (A-B-C-D- E)/G (円/m³) | 平均供給単価 F/G (円/m³) |
|-----------------|-----------|-----------|-----------|---------|-----------|-----------|-----|-----------|-----------|------------|------------|------------|------------------------------------|---------------------|------------------|------------|-----------------------|-------------------------------------|----------------------|
| | 人件費 | 動力費 | 修繕費 | 薬品費 | 支払利息 | 減価償却費 | 受水費 | 委託料 | その他 | 計 | | | | | | | | | |
| 山神水道企業団 | 57,617 | 7,254 | 5,309 | 10,480 | 40,041 | 241,685 | | 89,652 | 48,024 | 500,062 | | 500,062 | | 6,931 | 33,246 | 505,339 | 6,402 | 71.83 | 78.93 |
| 福岡県南広域 水道企業団 | 317,983 | 227,932 | 55,626 | 54,498 | 298,452 | 1,783,297 | | 202,084 | 446,917 | 3,386,789 | | 3,386,789 | | 390 | 317,018 | 2,880,183 | 36,422 | 84.27 | 79.08 |
| 福岡地区水道企業 団 | 613,546 | 724,917 | 1,001,637 | 217,788 | 485,890 | 4,788,344 | | 579,268 | 1,529,537 | 9,940,927 | | 9,940,927 | | 6,912 | 991,962 | 10,299,847 | 89,092 | 100.37 | 115.61 |
| 田川地区水道企業 団 | 58,529 | 53,196 | 96,712 | 9,262 | 36,397 | 652,763 | | 113,939 | 82,757 | 1,103,555 | | 1,103,555 | | | 413,182 | 609,733 | 7,380 | 93.55 | 82.62 |
| 京葉地区水道企業 団 | 34,748 | 5,987 | 20,662 | 3,403 | 66,190 | 225,795 | | 76,461 | 60,501 | 493,747 | | 493,747 | | | 56,839 | 638,176 | 3,586 | 121.84 | 177.96 |
| 北九州市 | 55,537 | 41,519 | 5,605 | 15,318 | 82,648 | 318,899 | | 32,106 | 145,884 | 697,516 | 36 | 697,552 | | 505 | 95,889 | 617,140 | 6,916 | 86.92 | 89.23 |
| 計(6) | 1,137,960 | 1,060,805 | 1,185,551 | 310,749 | 1,009,618 | 8,010,783 | 0 | 1,093,510 | 2,313,620 | 16,122,596 | 36 | 16,122,632 | 0 | 14,738 | 1,908,136 | 15,550,418 | 149,798 | 94.79 | 103.81 |

4 簡易水道事業

(1) 簡易水道事業の集計

| 広 域 圏 | 経営区分別 施設数(箇所) | | 計画給水 人口 (人) | 給水区域内 現在人口 (人) | 現在給水 人口 (人) | 計画1日 最大給水量 (m ³) | 原 水 の 種 別 (箇 所) | | | | | | | 浄水施設の種別 (箇 所) | | | |
|-------|------------------|-----|-------------------|----------------------|-------------------|------------------------------------|-----------------|----------|-----|-----|-----|-----|------------|---------------|------------|------------|------------|
| | 公 営 | その他 | | | | | ダム 直接 | ダム 間接 | 湖 水 | 自 流 | 伏流水 | 地下水 | 浄 水 受 水 | その他 | 緩 速 ろ 過 | 急 速 ろ 過 | 消 毒 の み |
| 福 岡 | 5 | | 2,330 | 1,606 | 1,571 | 1,021 | 1 | 0 | 1 | 2 | 0 | 5 | 0 | 3 | 1 | 1 | 2 |
| 北九州 | 3 | | 8,030 | 9,732 | 5,390 | 2,275 | 0 | 0 | 0 | 1 | 0 | 2 | 2 | 0 | 1 | 0 | 2 |
| 筑 後 | 7 | | 10,102 | 10,496 | 8,324 | 3,871 | 0 | 0 | 0 | 11 | 1 | 11 | 0 | 3 | 14 | 2 | 4 |
| 筑 豊 | 6 | | 10,090 | 9,221 | 5,879 | 3,615 | 0 | 1 | 0 | 0 | 1 | 4 | 0 | 1 | 3 | 1 | 1 |
| 合 計 | 21 | 0 | 30,552 | 31,055 | 21,164 | 10,782 | 1 | 1 | 1 | 14 | 2 | 22 | 2 | 7 | 19 | 4 | 9 |

| 広 域 圏 別 | 実績一日 最大給水量 (m ³) | 実績年間 給水量 (m ³) | 有効水量の内訳(m ³) | | 水 道 料 金 (10m ³ /月当たり、箇所、税込) | | | | | | | | | | 料 金 体 系 (箇 所) | | |
|---------|------------------------------------|----------------------------------|--------------------------|--------|--|------------|----------------|------------------|------------------|------------------|-------------|------------|-----|-----|---------------|-----|---|
| | | | 有収水量 | 無収水量 | 最 低 (円) | 0~ 500円 | 501~ 1,000円 | 1,001~ 1,500円 | 1,501~ 2,000円 | 2,001~ 2,500円 | 2,501円 ~ | 最 高 (円) | 用途別 | 口径別 | 単一性 | 定額制 | |
| 福 岡 | 692 | 142,647 | 139,351 | 754 | 550 | | 1 | 1 | 2 | | 1 | 2,590 | 4 | | 1 | | |
| 北九州 | 1,459 | 358,371 | 339,776 | 4,453 | 2,210 | | | | 3 | | | 2,270 | 2 | | 1 | | |
| 筑 後 | 3,696 | 1,060,235 | 793,135 | 44,738 | 1,180 | | | 2 | 4 | 1 | | 2,105 | 3 | | 2 | | 2 |
| 筑 豊 | 3,215 | 882,780 | 538,990 | 5,820 | 1,350 | | | 1 | 2 | | 3 | 3,023 | 5 | 1 | | | |
| 合 計 | 9,062 | 2,444,033 | 1,811,252 | 55,765 | 550 | | 0 | 1 | 4 | 8 | 4 | 4 | 14 | 1 | 4 | | 2 |

(2) 簡易水道事業の現況

(福岡地区広域圏)

| 事業主体 市町村名 | 給水開始 | 計画 給水人口 (人) | 現在給水 区域内人口 (人) | 現在 給水人口 (人) | 計画一日 最大給水量 (m ³) | 原水の種別(箇所) | | | | | | | | 浄水施設の種別(箇所) | | | 10m ³ 当り 使用料 (円) | 料金体系(箇所) | | | 浄水能力 (m ³ /日) | 実績一日 最大給水量 (m ³ /日) | 実績年間 給水量 (m ³) | 有効水量の内訳 (m ³) | | | | | | |
|--------------|---------|-------------------|----------------------|-------------------|------------------------------------|----------------|----|----|-----|----|----|----------|-----|-------------|----------|----------|-----------------------------------|----------|-----|-----|-----------------------------|--------------------------------------|----------------------------------|---------------------------|--------|-------|--------|---------|---------|-----|
| | | | | | | ダム 直接 放流 | 湖水 | 自流 | 伏流水 | 浅井 | 深井 | 浄水 受水 | その他 | 緩速 ろ過 | 急速 ろ過 | 消毒 のみ | | その他 | 用途別 | 口径別 | | | | 単一制 | 定額制 | 有収水量 | 無収水量 | | | |
| 福岡市 | 昭和31年4月 | 260 | 175 | 175 | 87 | | 1 | | | | | | | | | | 1 | 海水 | | | | | | 87 | 13,522 | 64 | 12,853 | 154 | | |
| 宗像地区 事務組合 | 昭和55年7月 | 150 | 143 | 143 | 100 | | | | | 2 | | | | | | | | | | | | | | 100 | 13,433 | 98 | 13,180 | 209 | | |
| 大島 | 昭和46年5月 | 790 | 623 | 621 | 470 | | | 2 | | | 3 | | | | | | | | | | | | | 480 | 57,010 | 268 | 56,619 | 391 | | |
| 本木 | 昭和41年4月 | 550 | 407 | 374 | 184 | | | | | | | | | | | | 2 | | | | | | | 184 | 38,144 | 161 | 38,089 | 0 | | |
| 新宮町 | 昭和54年4月 | 580 | 258 | 258 | 180 | | | | | | | | | | | | | | | | | | | 200 | 20,538 | 101 | 18,610 | 0 | | |
| 計 | | 2,330 | 1,606 | 1,571 | 1,021 | 1 | 0 | 1 | 2 | 0 | 2 | 3 | 0 | 3 | | | 1 | 1 | 2 | 4 | 1,548 | 4 | 0 | 1 | 0 | 1,051 | 692 | 142,647 | 139,351 | 754 |

※ 平成31年3月31日 地島簡易水道事業の廃止

(北九州地区広域圏)

| 事業主体 市町村名 | 給水開始 | 計画 給水人口 (人) | 現在給水 区域内人口 (人) | 現在 給水人口 (人) | 計画一日 最大給水量 (m ³) | 原水の種別(箇所) | | | | | | | | 浄水施設の種別(箇所) | | | 10m ³ 当り 使用料 (円) | 料金体系(箇所) | | | 浄水能力 (m ³ /日) | 実績一日 最大給水量 (m ³ /日) | 実績年間 給水量 (m ³) | 有効水量の内訳 (m ³) | | | | | | |
|--------------|----------|-------------------|----------------------|-------------------|------------------------------------|----------------|----|----|-----|----|----|----------|-----|-------------|----------|----------|-----------------------------------|----------|-----|-----|-----------------------------|--------------------------------------|----------------------------------|---------------------------|-------|---------|---------|---------|---------|-------|
| | | | | | | ダム 直接 放流 | 湖水 | 自流 | 伏流水 | 浅井 | 深井 | 浄水 受水 | その他 | 緩速 ろ過 | 急速 ろ過 | 消毒 のみ | | その他 | 用途別 | 口径別 | | | | 単一制 | 定額制 | 有収水量 | 無収水量 | | | |
| 中央 | 平成20年4月 | 3,500 | 5,307 | 1,652 | 1,200 | | | | | | | 1 | | | | | | | | | | | | | 594 | 115,340 | 594 | 115,340 | 0 | |
| みやこ町 岩屋河内 | 平成20年12月 | 140 | 123 | 79 | 45 | | | | | | 1 | | | | | | | | | | | | | | 45 | 6,187 | 24 | 6,187 | 0 | |
| 上毛町 | 平成9年10月 | 4,390 | 4,302 | 3,659 | 1,030 | | | 1 | | | | | | | | | | | | | | | | | 1,040 | 236,844 | 841 | 219,249 | 4,453 | |
| 計 | | 8,030 | 9,732 | 5,390 | 2,275 | 0 | 0 | 0 | 1 | 0 | 2 | 2 | 0 | 2 | | | 1 | 0 | 2 | 0 | 2,230 | 2 | 0 | 1 | 0 | 1,085 | 356,371 | 1,459 | 339,776 | 4,453 |

(筑後地区広域圏)

| 事業主体 | 地区名 | 給水開始 | 計画給水人口(人) | 現在給水区域内人口(人) | 現在給水人口(人) | 計画一日最大給水量(m³) | 原水の種別(箇所) | | | | | | | 浄水施設の種別(箇所) | | | | 10m当り使用用料(円) | 料金体系(箇所) | | | | 浄水能力(m³/日) | 実績一日最大給水量(m³/日) | 実績年間給水量(m³) | 有効水量の内訳(m³) | | |
|------|-----|----------|-----------|--------------|-----------|---------------|-----------|------|----|----|-----|-----|-----|-------------|-----|-------|-------|--------------|----------|-------|-----|-------|------------|-----------------|-------------|-------------|---------|--------|
| | | | | | | | ダム直接 | ダム放流 | 湖水 | 自流 | 伏流水 | 浅井戸 | 深井戸 | 浄水受水 | その他 | 縛速る過る | 急速る過る | | 消毒のみ | その他 | 用途別 | 口径別 | | | | 単一制 | 定額制 | 有収水量 |
| 八女市 | 黒木 | 昭和43年5月 | 4,470 | 5,102 | 3,719 | 1,553 | | | 1 | 1 | 3 | 3 | 1 | 湧水 | 4 | | 3 | | 1,605 | 1 | | | 1,620 | 1,464 | 456,291 | 353,742 | 9,285 | |
| | 星野 | 昭和47年11月 | 2,310 | 2,179 | 1,813 | 778 | | | 5 | | 1 | | | | 5 | | | | 2,105 | 1 | | | 858 | 776 | 207,056 | 164,335 | 6,550 | |
| うきは市 | 富永 | 昭和35年4月 | 588 | 598 | 441 | 300 | | | | | 1 | | | | | | | 1,180 | | | 1 | 300 | 205 | 49,610 | 42,874 | 6,736 | | |
| | 鷹取 | 昭和31年8月 | 274 | 351 | 194 | 120 | | | | | 1 | | | | 1 | | | 1,180 | | | 1 | 120 | 131 | 39,658 | 17,491 | 22,167 | | |
| 朝倉市 | 矢野竹 | 昭和37年4月 | 200 | 62 | 62 | 40 | | | 2 | | | | | | 1 | | | 1,890 | | | 1 | | 40 | | 14,600 | 12,818 | 0 | |
| | 寺内 | 昭和54年7月 | 200 | 85 | 85 | 70 | | | | | 1 | | | | | | | 1,890 | | | 1 | 70 | 70 | 15,123 | 13,748 | 0 | | |
| 東峰村 | 東峰村 | 平成27年4月 | 2,060 | 2,119 | 2,010 | 1,010 | | | 3 | | 1 | | 2 | | 4 | | | 1,620 | 1 | | | 1,067 | 1,010 | 277,897 | 188,127 | 0 | | |
| 計 | 7箇所 | | 10,102 | 10,496 | 8,324 | 3,871 | 0 | 0 | 0 | 11 | 1 | 4 | 7 | 0 | 3 | 14 | 2 | 4 | 1 | 1,639 | 3 | 0 | 2 | 4,035 | 3,696 | 1,060,235 | 783,135 | 44,738 |

(筑豊地区広域圏)

| 事業主体 | 地区名 | 給水開始 | 計画給水人口(人) | 現在給水区域内人口(人) | 現在給水人口(人) | 計画一日最大給水量(m³) | 原水の種別(箇所) | | | | | | | 浄水施設の種別(箇所) | | | | 10m当り使用用料(円) | 料金体系(箇所) | | | | 浄水能力(m³/日) | 実績一日最大給水量(m³/日) | 実績年間給水量(m³) | 有効水量の内訳(m³) | | |
|------|------|---------|-----------|--------------|-----------|---------------|-----------|------|----|----|-----|-----|-----|-------------|-----|-------|-------|--------------|----------|-------|-----|-------|------------|-----------------|-------------|-------------|-----------|--------|
| | | | | | | | ダム直接 | ダム放流 | 湖水 | 自流 | 伏流水 | 浅井戸 | 深井戸 | 浄水受水 | その他 | 縛速る過る | 急速る過る | | 消毒のみ | その他 | 用途別 | 口径別 | | | | 単一制 | 定額制 | 有収水量 |
| 宮若市 | 宮若 | 平成11年4月 | 4,350 | 4,490 | 2,358 | 1,395 | | 1 | | | | | | | | | | 1,350 | | | 1 | 1,500 | 962 | 239,600 | 218,047 | 5,272 | | |
| | 下中元寺 | 昭和50年4月 | 700 | 441 | 426 | 140 | | | | | 1 | | | | | | | 1,522 | | | | 140 | 140 | 45,052 | 34,523 | 0 | | |
| 添田町 | 英彦山 | 昭和57年4月 | 370 | 179 | 150 | 240 | | | | | | | 1 | | 1 | | | 3,023 | | | | 240 | 240 | 31,514 | 24,149 | 0 | | |
| | 上中元寺 | 昭和60年4月 | 700 | 496 | 416 | 140 | | | | | 1 | | | | | | | 3,023 | | | 1 | 140 | 121 | 41,263 | 31,620 | 0 | | |
| 赤村 | 落合 | 昭和62年4月 | 670 | 444 | 341 | 200 | | | | | 1 | | | | | | | 3,023 | | | 1 | 240 | 200 | 35,812 | 27,443 | 0 | | |
| | 赤村 | 昭和39年4月 | 3,300 | 3,171 | 2,188 | 1,500 | | | | | | 1 | 1 | | 2 | | | 1,680 | | | | | 1,552 | 489,539 | 203,208 | 548 | | |
| 計 | 6箇所 | | 10,090 | 9,221 | 5,879 | 3,615 | 0 | 1 | 0 | 0 | 1 | 4 | 0 | 1 | 3 | 1 | 1 | 2 | 2,270 | 5 | 1 | 0 | 2,260 | 3,215 | 882,780 | 538,990 | 5,820 | |
| 合計 | 21箇所 | | 30,552 | 31,055 | 21,164 | 10,782 | 1 | 1 | 1 | 14 | 2 | 10 | 12 | 2 | 7 | 19 | 4 | 9 | 7 | 1,882 | 14 | 1 | 4 | 8,431 | 9,062 | 2,444,033 | 1,811,252 | 55,765 |

(筑後地区広域圏)

(単位:m)

| 事業主体 | 導水管延長 | | | | | | | | | | 配水管延長 | | | | | | | | | | 総管線延長 | | | | |
|------|---------|-------|---------|----------|---------|-------|---------|--------|-------|---------|-------|---------|----------|---------|-------|---------|--------|--------|--------|--------|-------|--------|--------|---------|---------|
| | ダクタイル鋼管 | 鋼管 | 石綿セメント管 | 硬質塩化ビニル管 | コンクリート管 | 鉛管 | ポリエチレン管 | その他 | 計 | ダクタイル鋼管 | 鋼管 | 石綿セメント管 | 硬質塩化ビニル管 | コンクリート管 | 鉛管 | ポリエチレン管 | その他 | 計 | | | | | | | |
| 市町村名 | 黒木 | 714 | 1,489 | 194 | 56 | | 2,231 | 4,684 | 1,715 | 1,250 | 1,121 | | 591 | | 4,678 | 9,355 | 199 | 24,206 | 5,913 | 18,626 | | 5,388 | 54,332 | 68,371 | |
| 八女市 | 星野 | 80 | 2,673 | 116 | 3,918 | | 1,515 | 8,302 | | | | | | | | 0 | 1,852 | 9,329 | 932 | 21,929 | | 10,149 | 18 | 44,209 | 52,511 |
| うきは市 | 富永 | | | | | | | 0 | | | | | | | | 0 | | | | | | | 7,982 | 7,982 | |
| 鹿取 | 鷹取 | | | | | | | 0 | | | | 210 | | | | | | | | | | | 4,347 | 4,347 | |
| 期倉市 | 矢野竹 | | | | 938 | | | 938 | | | | | 504 | | | | | | | 1,219 | | | | 1,219 | 2,661 |
| 東峰村 | 寺内 | | | | | | | 0 | | 130 | | | | | | | | 1,979 | | | | | | 1,979 | 2,109 |
| 東峰村 | 東峰村 | 4,833 | 22 | | 321 | | 250 | 5,476 | 274 | 24 | 24 | 2,690 | | | | 2,988 | 14,904 | 485 | 24,131 | | | 1,422 | 24 | 40,966 | 49,430 |
| 計 | 7箇所 | 80 | 8,220 | 1,627 | 194 | 5,233 | 0 | 19,400 | 1,715 | 1,524 | 1,275 | 0 | 3,995 | 0 | 4,678 | 13,187 | 2,051 | 50,418 | 7,330 | 65,905 | 0 | 29,288 | 42 | 155,034 | 187,621 |

(筑豊地区広域圏)

(単位:m)

| 事業主体 | 導水管延長 | | | | | | | | | | 配水管延長 | | | | | | | | | | 総管線延長 | | | | | |
|------|---------|-------|---------|----------|---------|-------|---------|--------|-------|---------|-------|---------|----------|---------|-------|---------|--------|--------|--------|--------|---------|---|---------|--------|---------|---------|
| | ダクタイル鋼管 | 鋼管 | 石綿セメント管 | 硬質塩化ビニル管 | コンクリート管 | 鉛管 | ポリエチレン管 | その他 | 計 | ダクタイル鋼管 | 鋼管 | 石綿セメント管 | 硬質塩化ビニル管 | コンクリート管 | 鉛管 | ポリエチレン管 | その他 | 計 | | | | | | | | |
| 市町村名 | 宮若市 | 9,242 | | | | | | 9,242 | | | | | | | | | | 14,791 | | 29,249 | | | | 44,040 | 53,282 | |
| 宮若市 | 下中元寺 | | | | | | | 0 | | | | 1,431 | | | | | | | 1,124 | 6,845 | | | 337 | 8,306 | 9,737 | |
| 添田町 | 英彦山 | 2,040 | | | | | | 2,040 | | | | 660 | | | | | | 2,704 | 7,131 | | | | | 9,835 | 12,535 | |
| 赤村 | 上中元寺 | | | | 310 | | | 310 | 444 | | | | | | | | | 7,824 | 2,828 | 432 | | | | 11,084 | 11,528 | |
| 赤村 | 落合 | | | | | | | 0 | | | | 2,285 | | | | | | 3,746 | 6,807 | 37,289 | | | | 47,842 | 50,107 | |
| 計 | 6箇所 | 2,040 | 9,242 | 0 | 310 | 0 | 0 | 11,592 | 444 | 0 | 0 | 5,072 | 0 | 0 | 0 | 5,516 | 10,528 | 18,537 | 19,014 | 0 | 86,587 | 0 | 343 | 0 | 135,009 | 152,117 |
| 合計 | 21箇所 | 2,120 | 19,412 | 2,953 | 194 | 8,541 | 0 | 39,796 | 2,159 | 1,950 | 1,382 | 0 | 10,950 | 0 | 5,836 | 22,277 | 12,579 | 81,385 | 29,284 | 386 | 204,566 | 0 | 136,567 | 56,968 | 521,735 | 583,808 |

5 専用水道

(1) 専用水道の集計

| 広 域 圏 | 原 水 の 種 別 | | 確認時給水人口 (人) | 現在給水人口 (人) | 浄 水 施 設 の 種 別 (箇所) | | | | | | 施設能力 (m ³ /日) | |
|-------|-----------|-----|-------------|------------|--------------------|------|----|-------|------|-----|--------------------------|---------|
| | 区 分 | 施設数 | | | 緩速ろ過 | 急速ろ過 | 除鉄 | 除マンガン | 消毒のみ | 膜ろ過 | | 簡易ろ過 |
| 福 岡 | 自己水源 | 96 | 72,199 | 15,404 | | 25 | 7 | 50 | 11 | | 1 | 10,935 |
| | 浄水受水・併用 | 147 | 506,502 | 101,791 | 1 | 11 | 14 | 14 | 81 | 1 | | 47,176 |
| | 小 計 | 243 | 578,701 | 117,195 | 1 | 36 | 21 | 64 | 92 | 1 | 1 | 58,111 |
| 北 九 州 | 自己水源 | 32 | 83,346 | 3,204 | | 4 | 11 | 17 | 4 | | 1 | 36,799 |
| | 浄水受水・併用 | 55 | 71,701 | 29,133 | | 8 | 28 | 13 | 20 | | 3 | 17,818 |
| | 小 計 | 87 | 155,047 | 32,337 | | 12 | 39 | 30 | 24 | | 4 | 54,617 |
| 筑 後 | 自己水源 | 61 | 66,678 | 19,107 | 3 | 6 | 4 | 48 | 7 | | | 13,369 |
| | 浄水受水・併用 | 20 | 11,352 | 8,643 | | 4 | 4 | 4 | 6 | | | 18,843 |
| | 小 計 | 81 | 78,030 | 27,750 | 3 | 10 | 8 | 52 | 13 | | | 32,212 |
| 筑 豊 | 自己水源 | 18 | 10,615 | 3,856 | | 6 | 8 | 5 | 2 | 1 | 2 | 5,345 |
| | 浄水受水・併用 | 8 | 5,406 | 2,280 | | 4 | 4 | 5 | 2 | | 1 | 1,820 |
| | 小 計 | 26 | 16,021 | 6,136 | | 10 | 12 | 5 | 4 | 1 | 3 | 7,165 |
| 合 計 | 自己水源 | 207 | 232,838 | 41,571 | 3 | 41 | 30 | 120 | 24 | 1 | 4 | 66,448 |
| | 浄水受水・併用 | 230 | 594,961 | 141,847 | 1 | 27 | 50 | 31 | 109 | 1 | 4 | 85,657 |
| | 小 計 | 437 | 827,799 | 183,418 | 4 | 68 | 80 | 151 | 133 | 2 | 8 | 152,105 |

(2) 専用水道の現況 (市町村別)
(福岡地区広域圏)

| 市町村名 | 自己水源 | | | | 受水・併用 | | | | 合計 | | | | 浄水施設の種別 (箇所) | | | | | | | | | | 施設能力 (m³/日) | | | |
|-------|------|-------------|------------|-----|-------------|------------|-----|-------------|------------|-----|-------------|------------|--------------|------|----|-------|--------|--------|--------|--------|------|------|-------------|-----------|---|----|
| | 箇所数 | 確認時 給水人口 | 現在 給水人口 | 箇所数 | 確認時 給水人口 | 現在 給水人口 | 箇所数 | 確認時 給水人口 | 現在 給水人口 | 箇所数 | 確認時 給水人口 | 現在 給水人口 | 受水・併用 | | | | | | | | | | 自己 水源 | 受水・ 併用 | 計 | |
| | | | | | | | | | | | | | 緩速ろ過 | 急速ろ過 | 除鉄 | 除マンガン | 簡易ろ過 | 消毒のみ | 膜ろ過 | その他 | 緩速ろ過 | 急速ろ過 | | | | 除鉄 |
| 福岡市 | 24 | 8,580 | 1,618 | 107 | 442,920 | 71,013 | 131 | 451,500 | 72,631 | 6 | 6 | 1 | 11 | 6 | 2 | 65 | 2 | 2,920 | 36,686 | 39,606 | | | | | | |
| 筑紫野市 | 15 | 15,355 | 3,008 | 1 | 1,123 | 0 | 16 | 16,478 | 3,008 | 1 | 4 | 4 | 6 | 2 | | | 1,774 | 151 | 1,925 | | | | | | | |
| 春日市 | 2 | 209 | 230 | 4 | 0 | 0 | 6 | 209 | 230 | | | | | | | 2 | 83 | 0 | 83 | | | | | | | |
| 大野城市 | 1 | 510 | 362 | 6 | 8,313 | 6,688 | 7 | 8,823 | 7,050 | 1 | | | | | | 2 | 98 | 1,550 | 1,648 | | | | | | | |
| 宗像市 | 5 | 1,925 | 1,217 | 7 | 26,175 | 2,960 | 12 | 28,100 | 4,177 | | | | 4 | 1 | | 6 | 541 | 1,676 | 2,217 | | | | | | | |
| 太宰府市 | 18 | 7,430 | 2,613 | 0 | 0 | 0 | 18 | 7,430 | 2,613 | 6 | 1 | | 11 | | | | 1,242 | 0 | 1,242 | | | | | | | |
| 古賀市 | 3 | 1,304 | 941 | 4 | 5,349 | 5,199 | 7 | 6,653 | 6,140 | 1 | | | 2 | | | 3 | 386 | 1,298 | 1,684 | | | | | | | |
| 福津市 | 3 | 556 | 556 | 2 | 2,841 | 1,577 | 5 | 3,397 | 2,133 | | | | 3 | | | 1 | 183 | 977 | 1,160 | | | | | | | |
| 糸島市 | 10 | 4,524 | 1,671 | 1 | 2,450 | 1,350 | 11 | 6,974 | 3,021 | 1 | | | 9 | | | 1 | 1,130 | 735 | 1,865 | | | | | | | |
| 那珂川町 | 2 | 1,570 | 61 | 0 | 0 | 0 | 2 | 1,570 | 61 | 2 | 1 | 1 | | | | | 180 | 0 | 180 | | | | | | | |
| 宇美町 | 3 | 1,976 | 1,667 | 4 | 4,067 | 1,776 | 7 | 6,043 | 3,443 | | | | 3 | | | 4 | 1,001 | 1,173 | 2,174 | | | | | | | |
| 篠栗町 | 0 | 0 | 0 | 3 | 2,916 | 3,226 | 3 | 2,916 | 3,226 | | | | | | | 2 | 0 | 1,682 | 1,682 | | | | | | | |
| 志免町 | 4 | 25,843 | 290 | 7 | 10,228 | 8,002 | 11 | 36,071 | 8,292 | 1 | | | | 3 | | 1 | 591 | 1,186 | 1,777 | | | | | | | |
| 須恵町 | 1 | 289 | 154 | 0 | 0 | 0 | 1 | 289 | 154 | | | | 1 | | | | 56 | 0 | 56 | | | | | | | |
| 新宮町 | 1 | 313 | 101 | 1 | 120 | 0 | 2 | 433 | 101 | 1 | | | | | | 1 | 243 | 62 | 305 | | | | | | | |
| 粕屋町 | 4 | 1,815 | 915 | 0 | 0 | 0 | 4 | 1,815 | 915 | 4 | | | | | | | 507 | 0 | 507 | | | | | | | |
| 計(16) | 96 | 72,199 | 15,404 | 147 | 506,502 | 101,791 | 243 | 578,701 | 117,195 | 0 | 25 | 7 | 7 | 0 | 50 | 11 | 10,935 | 47,176 | 58,111 | | | | | | | |

(北九州地区広域圏)

| 市町村名 | 自己水源 | | | | 受水・併用 | | | | 合計 | | | | 浄水施設の種別 (箇所) | | | | | | | | | | 施設能力 (m³/日) | | | |
|-------|------|-------------|------------|-----|-------------|------------|-----|-------------|------------|-----|-------------|------------|--------------|------|----|-------|--------|--------|--------|-----|------|------|-------------|-----------|---|----|
| | 箇所数 | 確認時 給水人口 | 現在 給水人口 | 箇所数 | 確認時 給水人口 | 現在 給水人口 | 箇所数 | 確認時 給水人口 | 現在 給水人口 | 箇所数 | 確認時 給水人口 | 現在 給水人口 | 受水・併用 | | | | | | | | | | 自己 水源 | 受水・ 併用 | 計 | |
| | | | | | | | | | | | | | 緩速ろ過 | 急速ろ過 | 除鉄 | 除マンガン | 簡易ろ過 | 消毒のみ | 膜ろ過 | その他 | 緩速ろ過 | 急速ろ過 | | | | 除鉄 |
| 北九州市 | 19 | 76,781 | 2,034 | 38 | 49,299 | 18,666 | 57 | 126,080 | 20,700 | 3 | 9 | 8 | 7 | 4 | 15 | 6 | 35,465 | 12,771 | 48,236 | | | | | | | |
| 行橋市 | 3 | 1,520 | 203 | 3 | 2,910 | 2,200 | 6 | 4,430 | 2,403 | | | | 3 | | | 2 | 320 | 995 | 1,315 | | | | | | | |
| 豊前市 | 3 | 640 | 0 | 1 | 413 | 0 | 4 | 1,053 | 0 | | | | 3 | | | 1 | 226 | 80 | 306 | | | | | | | |
| 中間市 | 1 | 1,263 | 181 | 1 | 990 | 481 | 2 | 2,253 | 662 | | | | 1 | | | 1 | 304 | 347 | 651 | | | | | | | |
| 芦屋町 | 1 | 0 | 0 | 0 | 0 | 0 | 1 | 0 | 0 | | | | 1 | | | | 0 | 0 | 0 | | | | | | | |
| 水巻町 | 0 | 0 | 0 | 3 | 7,077 | 5,840 | 3 | 7,077 | 5,840 | | | | | | | 2 | 0 | 1,636 | 1,636 | | | | | | | |
| 岡垣町 | 1 | 233 | 233 | 0 | 0 | 0 | 1 | 233 | 233 | | | | | | | 1 | 62 | 0 | 62 | | | | | | | |
| 荻田町 | 1 | 214 | 214 | 9 | 11,012 | 1,946 | 10 | 11,226 | 2,160 | | | | | | | 5 | 50 | 1,989 | 2,039 | | | | | | | |
| みやこ町 | 2 | 770 | 339 | 0 | 0 | 0 | 2 | 770 | 339 | 1 | | | 1 | | | 1 | 191 | 0 | 191 | | | | | | | |
| 上毛町 | 1 | 1,925 | 0 | 0 | 0 | 0 | 1 | 1,925 | 0 | | | | 1 | | | | 181 | 0 | 181 | | | | | | | |
| 計(10) | 32 | 83,346 | 3,204 | 55 | 71,701 | 29,133 | 87 | 155,047 | 32,337 | 0 | 4 | 11 | 10 | 0 | 17 | 4 | 36,799 | 17,818 | 54,617 | | | | | | | |

(筑後地区広域圏)

| 市町村名 | 浄水施設の種類別 (箇所) | | | | | | | | | | 施設能力 (m³/日) | | | | |
|------|---------------|--------|---------|--------|---------|-------|--------|---------|--------|---------|-------------|-------|--------|--------|--------|
| | 自己水源 | | | | | 受水・併用 | | | | | 自己水源 | 受水・併用 | | | |
| | 箇所数 | 現在給水人口 | 確認時給水人口 | 現在給水人口 | 確認時給水人口 | 箇所数 | 現在給水人口 | 確認時給水人口 | 現在給水人口 | 確認時給水人口 | | | | | |
| 大牟田市 | 2 | 5,434 | 189 | 6 | 4,004 | 168 | 8 | 9,438 | 357 | | 4 | 4 | 7,269 | 1,533 | 8,802 |
| 久留米市 | 15 | 47,202 | 8,735 | 8 | 5,954 | 5,369 | 23 | 53,156 | 14,104 | 3 | 1 | 2 | 2,106 | 1,816 | 3,922 |
| 八女市 | 5 | 2,253 | 1,906 | 0 | 0 | 0 | 5 | 2,253 | 1,906 | 4 | | | 691 | 0 | 691 |
| 小郡市 | 4 | 1,740 | 539 | 0 | 0 | 0 | 4 | 1,740 | 539 | 4 | | | 259 | 0 | 259 |
| うきは市 | 11 | 3,685 | 2,153 | 0 | 0 | 0 | 11 | 3,685 | 2,153 | 10 | | | 1,060 | 0 | 1,060 |
| 朝倉市 | 12 | 4,122 | 4,147 | 4 | 785 | 855 | 16 | 4,907 | 5,002 | 11 | 2 | 2 | 1,101 | 15,094 | 16,195 |
| みやま市 | 0 | 0 | 0 | 1 | 609 | 378 | 1 | 609 | 378 | | | 1 | 0 | 163 | 163 |
| 筑前町 | 11 | 2,107 | 1,393 | 0 | 0 | 0 | 11 | 2,107 | 1,393 | 8 | 4 | 3 | 859 | 0 | 859 |
| 広川町 | 1 | 135 | 45 | 1 | 0 | 1,873 | 2 | 135 | 1,918 | 1 | | 1 | 24 | 237 | 261 |
| 計(9) | 61 | 66,678 | 19,107 | 20 | 11,352 | 8,643 | 81 | 78,030 | 27,750 | 48 | 7 | 0 | 13,369 | 18,843 | 32,212 |

(筑豊地区広域圏)

| 市町村名 | 浄水施設の種類別 (箇所) | | | | | | | | | | 施設能力 (m³/日) | | | | |
|--------|---------------|---------|---------|--------|---------|---------|--------|---------|---------|---------|-------------|-------|--------|--------|---------|
| | 自己水源 | | | | | 受水・併用 | | | | | 自己水源 | 受水・併用 | | | |
| | 箇所数 | 現在給水人口 | 確認時給水人口 | 現在給水人口 | 確認時給水人口 | 箇所数 | 現在給水人口 | 確認時給水人口 | 現在給水人口 | 確認時給水人口 | | | | | |
| 直方市 | 1 | 349 | 277 | 3 | 1,457 | 1,230 | 4 | 1,806 | 1,507 | | 3 | 3 | 189 | 195 | 384 |
| 飯塚市 | 6 | 3,575 | 2,893 | 0 | 0 | 0 | 6 | 3,575 | 2,893 | 3 | 1 | | 1,299 | 0 | 1,299 |
| 田川市 | 5 | 3,565 | 0 | 1 | 1,688 | 0 | 6 | 5,253 | 0 | 2 | 1 | 2 | 1,656 | 200 | 1,856 |
| 宮若市 | 1 | 139 | 115 | 1 | 853 | 840 | 2 | 992 | 955 | | | 1 | 106 | 27 | 133 |
| 川崎町 | 0 | 0 | 0 | 1 | 295 | 74 | 1 | 295 | 74 | | | | 0 | 70 | 70 |
| 添田町 | 1 | 662 | 0 | 1 | 613 | 0 | 2 | 1,275 | 0 | | | | 150 | 203 | 353 |
| 糸田町 | 1 | 500 | 15 | 0 | 0 | 0 | 1 | 500 | 15 | | | | 519 | 0 | 519 |
| 赤村 | 0 | 0 | 0 | 1 | 500 | 136 | 1 | 500 | 136 | | | | 0 | 1,125 | 1,125 |
| 福智町 | 3 | 1,825 | 556 | 0 | 0 | 0 | 3 | 1,825 | 556 | | | | 1,426 | 0 | 1,426 |
| 計(9) | 18 | 10,615 | 3,856 | 8 | 5,406 | 2,280 | 26 | 16,021 | 6,136 | 5 | 2 | 2 | 5,345 | 1,820 | 7,165 |
| 県計(44) | 207 | 232,838 | 41,571 | 230 | 594,961 | 141,847 | 437 | 827,799 | 183,418 | 120 | 24 | 4 | 66,448 | 85,657 | 152,105 |

第Ⅲ部 水 源

(2) 貯水施設一覽表
(福岡地区・筑後地区広域圏)

| 河川名 | 貯水施設名 | 区分 | 工期 (年度) | 目的 | 貯水施設 設置者名 | 水道取水者名 | 水道取水量 (m ³ /日) | 型式 | 貯水施設の諸元 | | | 備考 | |
|-------------|-------|-----|--------------------|------|--------------|----------------------------|------------------------------|--------------------|-----------|------------|-----------------------------|-----------------|---|
| | | | | | | | | | 堤高 (m) | 堤頂長 (m) | 有効貯水量 (千m ³) | | 水道分貯水量 (千m ³) |
| 筑後川水系 小石原川 | 江川 | 完成 | 昭39~昭49 | WAI | 旧水資源公団 | 福岡市 | 92,880 | 重力式コンクリート | 79.2 | 297.9 | 24,000 | 11,770 | |
| 筑後川水系 小石原川 | 小石原川 | 建設中 | 平4~平31 | FNWU | 水資源機構 | 朝倉市 | 7,171 | ロックアップル | 139.0 | 550.0 | 39,100 | 4,699 | |
| 筑後川水系 佐田川 | 寺内 | 完成 | 昭45~昭53 | FNWA | 旧水資源公団 | 福岡地区(企) 県南広域(企)* | 144,200 67,140 | ロックアップル | 83 | 420 | 16,000 | 4,300 | * 江川ダムとの総合利用 |
| 筑後川水系 隈上川 | 合所 | 完成 | 昭46~平5 | WA | 農林水産省 | 福岡市 | 4,000 | ロックアップル | 60.7 | 270 | 6,700 | 2,330 | |
| 筑後川水系 山中川 | 水呑 | 完成 | 昭32~昭33 | W | 筑紫野市 | 筑紫野市 | 25,000 | 重力式コンクリート | 18 | 62 | 85 | 85 | |
| 筑後川水系 山口川 | 山神 | 完成 | 昭46~昭54 | FNW | 福岡県 | 福岡地区(企) 県南広域(企) | 6,500 13,500 | * 重力式コンクリート 可動堰 | 59 | 307.5 | 2,800 | 730 | * 一部ロックアップル |
| 筑後川水系 筑後川 | 筑後大堰 | 完成 | 昭48~昭59 | FWA | 旧水資源公団 | 福岡地区(企) 県南広域(企) | 52,000 61,080 | 重力式コンクリート | 94 | 370 | 18,000 | 6,300 | |
| 筑後川水系 赤石川 | 大山 | 完成 | 昭58~平24 | FNW | 旧水資源公団 | 福岡地区(企) 県南広域(企) | 65,000 | 重力式コンクリート | 43 | 240 | 4,401 | 3,979 | |
| 那珂川水系 那珂川 | 脊振 | 完成 | 昭45~昭51 | W | 福岡市 | 福岡市 | 85,000 | 重力式コンクリート | 63.5 | 220.4 | 5,560 | 5,120 | |
| 那珂川水系 那珂川 | 南畑 | 完成 | 昭34~昭40 昭54~昭61 | FNWP | 福岡県 | 福岡市 | 10,000 | 重力式コンクリート | 102.5 | 556 | 39,700 | 2,600 13,900 | (1) 洪水対策容量 8,000 (2) 利水容量 15,100 (2) 濁水対策容量 16,600 合計 39,700 |
| 那珂川水系 那珂川 | 五ヶ山 | 完成 | 昭63~平29 | FNWU | 福岡県 | 福岡地区(企) 福岡市 春日那珂川(企) | 濁水対策 | 重力式コンクリート | | | | | |
| 多々良川水系 仲山川 | 草ヶ谷 | 完成 | 昭39~昭47 | W | 宇美町 | 宇美町 | 1,200 | アース | 23 | 92 | 46 | 46 | |
| 多々良川水系 仲山川 | 鎌ヶ谷池 | 完成 | | W | 宇美町 | 宇美町 | 120 | アース | 10 | | 6.1 | 6.1 | |
| 多々良川水系 割石川 | 安光池 | 完成 | | W | 宇美町 | 宇美町 | 388 | アース | 6 | 40 | 30 | 30 | |
| 多々良川水系 宇美川 | 中原池 | 完成 | | W | 宇美町 | 宇美町 | 20 | アース | 8 | | 23.5 | 23.5 | |
| 多々良川水系 須恵川 | 正薬池 | 完成 | | W | 宇美町 | 宇美町 | 1,000 | アース | 20 | | 14.0 | 14.0 | |
| 多々良川水系 須恵川 | 古大間 | 完成 | 昭50~昭51 | WA | 粕屋町 | 粕屋町 | 3,300 | アース | 13 | 102 | 530 | 100 | |
| 多々良川水系 須恵川 | 須恵 | 完成 | 昭39~昭40 | PW | 須恵町 | 須恵町 | 1,580 | アース | 22 | 144 | 80 | 80 | |
| 多々良川水系 須恵川 | 男鳥池 | 完成 | 昭61 | W | 須恵町 | 須恵町 | 2,610 | アース | 14.1 | 232.6 | 342 | 247 | |
| 多々良川水系 須恵川 | 中柱田 | 完成 | 昭55~昭57 | W | 須恵町 | 須恵町 | 650 | コンクリート池 | 7 | 583 | 120 | 106 | |
| 多々良川水系 猪野川 | 猪野 | 完成 | 昭60~平13 | FNW | 福岡県 | 福岡市 | 33,500 | 重力式コンクリート | 79.9 | 260 | 4,910 | 3,100 | |
| 多々良川水系 穴口川 | 久原 | 完成 | 昭43~昭45 | W | 福岡市 | 福岡市 | 11,300 | 重力式コンクリート | 42.3 | 117 | 1,460 | 1,460 | |
| 多々良川水系 長谷川 | 長谷 | 完成 | 昭54~平5 | W | 福岡市 | 福岡市 | 31,500 | 重力式コンクリート | 53.8 | 159 | 4,850 | 4,850 | |
| 多々良川水系 鳴瀬川 | 鳴瀬 | 完成 | 昭54~平13 | FNW | 福岡県 | 福岡地区(企) 篠栗町 | 22,000 3,500 | 重力式コンクリート | 67.4 | 308 | 4,160 | 1,500 | |
| 瑞梅寺川水系 瑞梅寺川 | 瑞梅寺 | 完成 | 昭46~昭52 | FNWP | 福岡県 | 福岡市 | 15,000 | 重力式コンクリート | 64 | 337.5 | 2,270 | 620 | |
| 室見川水系 八丁川 | 曲瀬 | 完成 | 大5~大11 | W | 福岡市 | 福岡市 | 46,000 | 重力式コンクリート | 45 | 160.6 | 2,368 | 2,368 | |
| 御笠川水系 牛頸川 | 春日 | 完成 | 昭39~昭40 | W | 春日那珂川(企) | 春日那珂川(企) | 3,000 | アース | 9 | 190 | 278 | 278 | |
| 御笠川水系 大野川 | 大牟田 | 完成 | 昭45~昭50 | WA | 春日那珂川(企) | 春日那珂川(企) | 2,000 | アース | 12 | 180 | 248 | 174 | |
| 御笠川水系 大佐野川 | 大佐野 | 完成 | 昭39~昭42 | W | 太宰府市 | 太宰府市 | 2,040 | アース | 25.5 | 82.4 | 175 | 175 | |
| 御笠川水系 山の神川 | 北谷 | 完成 | 昭63~平11 | FNW | 福岡県 | 太宰府市 | 3,000 | アース | 11 | 120 | 68 | 68 | |
| 御笠川水系 牛頸川 | 牛頸 | 完成 | 昭52~平3 | FN | 福岡県 | 大野城市 | 4,000 | ロックアップル | 39 | 145 | 231 | 30 | (不特定) |
| 大根川水系 谷山川 | 古賀 | 完成 | 昭42~昭51 | WA | 福岡県 | 古賀市 | 2,000 | ロックアップル | 34.5 | 138.5 | 920 | 130 | |

| | | | | | | | | | | | |
|-------|-----|---------|---|----------|---------|---------|--------|----|-----|---------|--------|
| 西郷川水系 | 本木川 | 昭39~昭41 | W | 旧福岡町 | 宗像地区(事) | 11,000 | アース | 23 | 170 | 670 | 670 |
| 西郷川 | 久末 | 昭52~昭54 | W | 旧宗像地区(企) | 宗像地区(事) | 31,800 | ロックフィル | 24 | 213 | 855 | 855 |
| 西郷川 | 吉田 | 昭52~昭58 | W | 旧宗像地区(企) | 宗像地区(事) | 915,219 | ロックフィル | 25 | 191 | 1,153 | 1,153 |
| 西郷川 | 多礼 | | | | | | | | | 185,184 | 75,827 |
| 計 | | | | | | | | | | | |

(北九州地区・筑豊地区広域圏)

| 河川名 | 貯水施設名 | 区分 | 工期(年度) | 目的 | 貯水施設設置者名 | 水道取水者名 | 水道取水量(m ³ /日) | 貯水施設の諸元 | | | 備考 | |
|-------|-------|----|---------|-------|----------|---------|--------------------------|-----------|-------|--------|---------|-------------------------|
| | | | | | | | | 型式 | 堤高(m) | 堤頂長(m) | | 有効貯水量(千m ³) |
| 遠賀川水系 | 中元寺川 | 完成 | 昭43~昭50 | FNWI | 福岡県 | 田川市 | 4,560 | 重力式コンクリート | 48.5 | 205 | 2,450 | 204 |
| 遠賀川水系 | 陣屋 | 完成 | | | | 川崎町 | 5,500 | | | | | |
| 遠賀川水系 | 猪位金川 | 完成 | | | | 田川市 | 200 | アース | 21.0 | 95 | 103 | 50 |
| 遠賀川水系 | 内住川 | 完成 | 昭40~昭46 | WAI | 福岡県 | 飯塚市 | 13,000 | アース | 24.3 | 296 | 4,150 | 1,235 |
| 遠賀川水系 | 八木山川 | 完成 | 昭34~昭40 | FWI | 福岡県 | 北九州市 | 79,000 | 重力式コンクリート | 49.5 | 160.5 | 12,500 | 12,500 |
| 遠賀川水系 | 力丸 | 完成 | | | | 直方市 | 12,000 | | | | | |
| 遠賀川水系 | 犬鳴川 | 完成 | 昭43~平9 | FNWI | 福岡県 | 若宮市 | 4,700 | 重力式コンクリート | 76.5 | 230 | 4,850 | 1,100 |
| 遠賀川水系 | 福地川 | 完成 | 昭54~平16 | FNW | 福岡県 | 直方市 | 2,500 | 重力式コンクリート | 64.5 | 255 | 2,560 | 240 |
| 遠賀川水系 | 尾崎 | 完成 | 昭50~昭53 | W | 直方市 | 直方市 | 7,600 | 重力式コンクリート | 28 | 178 | 363 | 363 |
| 遠賀川水系 | 遠賀川 | 完成 | 昭14~昭26 | WI | 北九州市 | 北九州市 | 309,000 | アース | 22 | 817 | 4,400 | 3,100 |
| 遠賀川水系 | 遠賀川 | 完成 | 昭27~昭33 | WI | 北九州市 | 北九州市 | | アース | 22 | 474 | 4,750 | 3,150 |
| 遠賀川水系 | 遠賀川 | 完成 | 昭44~昭57 | FWI | 旧建設省 | 北九州市 | 86,750 | 可動堰 | 6.5 | 400 | 8,840 | 4,720 |
| 遠賀川水系 | 遠賀川 | 完成 | 昭14~昭30 | W | 北九州市 | 北九州市 | 30,000 | 重力式コンクリート | 43 | 459 | 6,906 | 2,960 |
| 遠賀川水系 | 黒川 | 完成 | | | | 北九州市 | | アース | 20 | 90 | 324 | 324 |
| 遠賀川水系 | 黒川 | 完成 | | | | 北九州市 | | | | | | |
| 遠賀川水系 | 山田川 | 完成 | | | | 中間市 | 20,200 | | | | 530 | 345 |
| 遠賀川水系 | 山田川 | 完成 | | | | 鞍手町 | 11,000 | | | | | |
| 紫川水系 | 紫川 | 完成 | 昭43~昭48 | FNW | 福岡県 | 北九州市 | 90,200 | 重力式コンクリート | 60 | 206 | 13,200 | 10,800 |
| 紫川水系 | 紫川 | 完成 | 明43~明45 | W | 北九州市 | 北九州市 | 7,800 | アース | 26 | 113 | 450 | 450 |
| 今川水系 | 今川 | 完成 | 昭38~昭46 | FNWI | 福岡県 | 北九州市 | 106,600 | 重力式コンクリート | 54.6 | 218 | 17,450 | 16,450 |
| 今川水系 | 今川 | 完成 | | | | 行橋市 | 13,000 | | | | | |
| 今川水系 | 今川 | 完成 | 昭44~昭48 | WA | 行橋市 | 行橋市 | 7,280 | アース | 14 | 162 | 750 | 700 |
| 長峯川水系 | 小波瀬川 | 完成 | 昭54~平8 | WA | 苅田町 | 苅田町 | 2,000 | アース | 24 | 475 | 736 | 170 |
| 井場川水系 | 井場川 | 完成 | 昭57~昭58 | W | 苅田町 | 苅田町 | 2,000 | アース | 9 | 268 | 200 | 200 |
| 祓川水系 | 祓川 | 完成 | 平2~平29 | FNW | 福岡県 | 田川地区(企) | 27,000 | 重力式コンクリート | 81.3 | 339 | 27,500 | 7,500 |
| 山国川水系 | 山国川 | 完成 | 昭45~昭59 | FNWIP | 旧建設省 | 北九州市 | 59,100 | 重力式コンクリート | 62 | 313 | 21,000 | 2,150 |
| 計 | | | | | | | 930,990 | | | | 134,012 | 68,711 |
| 県計 | | | | | | | 1,846,209 | | | | 319,196 | 144,538 |

注) F:治水、N:不特定かんがい、W:上水道、A:特定かんがい、P:発電、I:工業用水、U:漏水対策

2 水利権等一覧表
(福岡地区広域圏)

| 事業主体名 | 水道名 | 河川名 | | 取水口 | | 取水 | | | 許可年月日 | 関連ダム名 | | 備考 | | | |
|---------------|-----|------|------|-----|----|-----------------------|--------|-----------|---------|----------|-------|--------|--------------------------|-----------------------------|----------------------------------|
| | | 水系名 | 河川名 | 右岸 | 左岸 | 位置 | 説明 | 取水口 | | 取水 | 取水 | | 名称 | 有効貯水量 (千m ³) | |
| 福岡市 | 上水 | 多々良川 | 多々良川 | 右岸 | 左岸 | 福岡市東区多の津 | 第1取水口 | 1,15800 | 100,000 | H30/3/26 | 猪野ダム | 4,910 | 揚水式ダム 揚水式ダム 塩原揚水機場 | | |
| | | | | 右岸 | 左岸 | 福岡市東区久山町大字久原字穴口 | 第2取水口 | (0.13100) | 内数 | H30/3/26 | 久原ダム | 1,460 | | 揚水式ダム | |
| | | | | 右岸 | 左岸 | 福岡市東区大字香椎字高道 | 第3取水口 | (0.36500) | 内数 | H23/3/30 | 長谷ダム | 4,850 | | 揚水式ダム | |
| | | | | 右岸 | 左岸 | 福岡市南区塩原 | 番托取水口 | 1,68300 | 145,400 | H30/3/8 | | | | 4,401 | 番托取水口の水利権水量の範囲内で暫定的に春日那珂川水道企業が取水 |
| | | | | 右岸 | 左岸 | 福岡市南区塩原 | 東原取水口 | (0.0983) | (8500) | | | | | 5,560 | |
| | | | | 右岸 | 左岸 | 福岡市東区那珂川町大字市の瀬341番1地先 | 理金取水口 | (0.0295) | (2550) | | | | | 2,368 | 慣行水利権 |
| | | | | 右岸 | 左岸 | 筑紫郡那珂川町今光 | 枯木取水口 | 0.23200 | 20,000 | | | | | 24,000 | 水利権:水資源機構(面筑平野用水) |
| | | | | 右岸 | 左岸 | 筑紫郡那珂川町大字市の瀬字大淵 | 南畑取水口 | 1.73600 | 150,000 | | | | | 2,270 | 慣行水利権 |
| | | | | 右岸 | 左岸 | 福岡市西区福重 | | 0.63700 | 55,000 | | | | | 85 | 慣行水利権 |
| | | | | 右岸 | 左岸 | 福岡市早良区曲洲 | | 0.63200 | 46,000 | | | | | 278 | |
| 筑紫野市 | 上水 | 多々良川 | 多々良川 | 右岸 | 左岸 | 福岡市早良区曲洲 | 女男石取水口 | 0.09230 | 4,000 | H28/6/8 | 曲洲ダム | 2,368 | 慣行水利権 | | |
| | | | | 右岸 | 左岸 | 筑紫郡那珂川市大字瑞梅寺字香徳 | | 1.07500 | 92,880 | H29/3/1 | 江川ダム | 24,000 | | 水利権:水資源機構(面筑平野用水) | |
| | | | | 右岸 | 左岸 | 筑紫郡那珂川市大字平等寺1832番6地先 | | 0.17400 | 15,000 | | 瑞梅寺ダム | 2,270 | | | |
| | | | | 右岸 | 左岸 | 筑紫郡那珂川市大字別所544番1地先 | | 0.04600 | 4,000 | | 水香貯水池 | 85 | | 慣行水利権 | |
| | | | | 右岸 | 左岸 | 福岡市春日 | | 0.08700 | 7,500 | | | | | | |
| | | | | 右岸 | 左岸 | 春日市大字春日 | | 0.03500 | 3,000 | | | | | | |
| | | | | 右岸 | 左岸 | 春日市大字春日 | | 0.02310 | 2,000 | | | | | | |
| | | | | 右岸 | 左岸 | 大野城市大字牛頭 | | 0.09230 | 4,000 | | | | | | |
| | | | | 右岸 | 左岸 | 春日市春日公園一丁目 | 五区統合堰 | 0.02430 | 2,100 | | | | | | |
| | | | | 右岸 | 左岸 | 大野城市御笠川三丁目 | 一ノ瀬堰 | 0.00660 | 570 | | | | | | |
| 大野城市 | 上水 | 多々良川 | 多々良川 | 右岸 | 左岸 | 太宰府市御笠五丁目 | | 0.03500 | 3,000 | H27/4/22 | 松川ダム | 68 | 慣行水利権 | | |
| | | | | 右岸 | 左岸 | 太宰府市御笠五丁目 | | 0.01160 | 1,000 | | 北谷ダム | 231 | | | |
| | | | | 右岸 | 左岸 | 太宰府市大字大佐野字野口 | | 0.02770 | 2,040 | | 大佐野ダム | 175 | | | |
| | | | | 右岸 | 左岸 | 糸島市瑞梅寺字香徳 | | 0.08100 | 7,000 | | 瑞梅寺ダム | 2,270 | | | |
| | | | | 右岸 | 左岸 | 古賀市大字谷山字河内 | | 0.02310 | 2,000 | | 古賀ダム | 920 | | | |
| | | | | 右岸 | 左岸 | 古賀市花鶴丘一丁目 | | 0.01620 | 1,400 | | | | | | |
| | | | | 右岸 | 左岸 | 古賀市花鶴丘一丁目 | 黒穂 | 0.01160 | 1,000 | | | | | | |
| | | | | 右岸 | 左岸 | 糟屋郡宇美町大字宇美字黒穂 | | 0.00610 | 527 | | | | | | |
| | | | | 右岸 | 左岸 | 糟屋郡宇美町大字宇美字正菜 | | 0.02030 | 1,750 | | | | | | |
| | | | | 右岸 | 左岸 | 糟屋郡宇美町大字宇美字中の原 | | 0.02080 | 1,300 | | | | | | |
| 宇美町 | 上水 | 多々良川 | 多々良川 | 右岸 | 左岸 | 糟屋郡宇美町大字宇美字正菜 | | 0.01160 | 1,000 | | 正菜池 | 14 | 伏流水 | | |
| | | | | 右岸 | 左岸 | 糟屋郡宇美町大字宇美字中の原 | | 0.00780 | 673 | | 安光池 | 30 | | | |
| | | | | 右岸 | 左岸 | 糟屋郡宇美町大字宇美字割石 | | 0.05600 | 3,500 | | 鳴淵ダム | 4,160 | | | |
| | | | | 右岸 | 左岸 | 福岡市博多区西月隈四丁目 | | 0.04050 | 3,500 | | | | | | |
| | | | | 右岸 | 左岸 | 糟屋郡須恵町大字佐谷 | | 0.02080 | 1,800 | | | | | | |
| | | | | 右岸 | 左岸 | 糟屋郡須恵町大字佐谷 | | 0.01100 | 950 | | | | | | |
| | | | | 右岸 | 左岸 | 糟屋郡須恵町大字猪野字横屋 | | 0.02800 | 2,400 | | | | | | |
| | | | | 右岸 | 左岸 | 糟屋郡久山町大字久原字正分浦 | | 0.00680 | 600 | | | | | | |
| | | | | 右岸 | 左岸 | 糟屋郡須恵町大字酒殿字油子 | | 0.05100 | 4,400 | | | | | | |
| | | | | 右岸 | 左岸 | 筑紫野市大字山口2428番 | | 0.29000 | 25,000 | | | | | | |
| 福岡地区 水道企業団 | 用水 | 筑後川 | 筑後川 | 右岸 | 左岸 | 久留米市高野1丁目 | | 1.66900 | 144,200 | H25/7/25 | 山神ダム | 2,800 | 水利権:水資源機構(福岡導水) | | |
| | | | | 右岸 | 左岸 | | | 0.32600 | 28,100 | | 江川ダム | 24,000 | | | |
| | | | | 右岸 | 左岸 | | | 0.07600 | 6,500 | | 幸内ダム | 16,000 | | | |
| | | | | 右岸 | 左岸 | | | 0.60300 | 52,000 | | 合所ダム | 6,700 | | | |
| | | | | 右岸 | 左岸 | | | 0.25500 | 22,000 | | 筑後大堰 | 930 | | | |
| | | | | 右岸 | 左岸 | | | 0.11600 | 10,000 | | 大山ダム | 18,000 | | | |
| | | | | 右岸 | 左岸 | | | 0.25500 | 22,000 | | 鳴淵ダム | 4,160 | | | |
| | | | | 右岸 | 左岸 | | | 0.11600 | 10,000 | | 五ヶ山ダム | 39,700 | | | |
| | | | | 右岸 | 左岸 | | | 0.36800 | 31,800 | | 吉田ダム | 855 | | | |
| | | | | 右岸 | 左岸 | | | 0.36800 | 31,800 | | 多礼ダム | 1,153 | | | |
| 宗像地区 事務組合 | 上水 | 西郷川 | 西郷川 | 右岸 | 左岸 | 福岡市本木字空田 | 1号取水口 | 0.15000 | 13,000 | H28/6/10 | 久米ダム | 670 | | | |
| | | | | 右岸 | 左岸 | 福岡市本木字河内 | 2号取水口 | 0.11600 | 10,000 | | | | | | |
| | | | | 右岸 | 左岸 | 福岡市本木字河内 | 本木取水口 | 0.15000 | 13,000 | | | | | | |
| | | | | 右岸 | 左岸 | | | 0.15000 | 13,000 | | | | | | |
| | | | | 右岸 | 左岸 | | | 0.15000 | 13,000 | | | | | | |
| | | | | 右岸 | 左岸 | | | 0.15000 | 13,000 | | | | | | |
| | | | | 右岸 | 左岸 | | | 0.15000 | 13,000 | | | | | | |
| | | | | 右岸 | 左岸 | | | 0.15000 | 13,000 | | | | | | |
| | | | | 右岸 | 左岸 | | | 0.15000 | 13,000 | | | | | | |
| | | | | 右岸 | 左岸 | | | 0.15000 | 13,000 | | | | | | |

(北九州地区広域圏)

| 事業主体名 | 水道名 | 河川名 | | 取水口 | | 取水 | | | 取水量 | | 許可年月日 | 関連ダム名 | | 備考 |
|-------|-------|------|------|--------------------|-----------------|-----------|-----------|---|----------------------------|---------------|----------------------|----------------|-------------------------|-----|
| | | 水系名 | 河川名 | 右岸 | 左岸 | 位置 | 取水口 | m ³ /秒 | m ³ /日 | 説明 | | 名称 | 有効貯水量(千m ³) | |
| 北九州市 | 上水・用水 | 遠賀川 | 遠賀川 | 右岸 | 遠賀川河口堰 | 遠賀川河口堰 | 1,068,000 | 92,280 | | H28/3/31 | 遠賀川河口堰 | 8,840 | 備 | |
| | | | | 右岸 | 伊佐座水源 | 伊佐座水源 | 3,576,000 | 309,000 | 年 64,600千m ³ 以内 | H29/1/16 | 遠賀川第1貯水池 遠賀川第2貯水池 | 4,400 4,750 | | |
| | 上水 | 黒川 | 黒川 | 右岸 | 中間市土手ノ内一丁目 | 中間水源 | 0,799,000 | 69,000 | | H28/3/31 | 畑貯水池 | 6,906 | 備 | |
| | | | | 直接 | 北九州市八幡西区大字畑字熊ヶ峯 | 畑貯水池 | 0,350,000 | 30,000 | 年 6,500千m ³ 以内 | H28/3/31 | 白木貯水池 | 324 | | |
| | 上水 | 八木山川 | 八木山川 | 直接 | 宮若市下字広瀬 | 力丸貯水池 | 0,914,000 | 79,000 | | H28/3/31 | ます淵ダム | 12,500 | 備 | |
| | | | | 直接 | 北九州市小倉南区大字頂吉 | ます淵取水口 | 1,044,000 | 90,200 | 年 14,800千m ³ 以内 | | | 13,440 | | |
| | | | | 右岸 | 北九州市小倉南区下城野1丁目 | 城野取水口 | 0,116,000 | 10,000 | | | | 伏流水 | | |
| | | | | 左岸 | 北九州市小倉北区今町1丁目 | 今町取水口 | 0,116,000 | 10,000 | | | H30/3/29 | | | 伏流水 |
| | 上水 | 今川 | 今川 | 右岸 | 北九州市小倉北区東篠崎2丁目 | 葛牧取水口 | 0,070,000 | 6,000 | | | | | 備 | |
| | | | | 右岸 | 北九州市小倉北区東篠崎3丁目 | 紫川取水口 | 0,174,000 | 15,000 | | | | | | |
| 上水 | 今川 | 今川 | 直接 | 北九州市小倉南区大字道原 | 道原貯水池 | 0,090,000 | 7,800 | | H28/4/1 | 道原貯水池 | 450 | 備 | | |
| | | | 直接 | 田川郡添田町大字津野字山ノ口 | 油木貯水池 | 1,234,000 | 106,600 | 年 2,190千m ³ 以内 年 29,930千m ³ 以内 | H22/5/13 | 油木ダム | 17,450 | | | |
| 上水 | 今川 | 今川 | 右岸 | 京都郡みやこ町大字彦徳字上古川 | 彦徳取水口 | 0,301,000 | 17,280 | | H15/12/10 | 油木ダム 矢留貯水池 | 17,450 750 | 備 | | |
| | | | 右岸 | 中間市土手ノ内一丁目381番2地先 | 第一取水口 | 0,182,500 | 20,700 | | H27/5/29 | | | | | |
| 上水 | 山田川 | 山田川 | 右岸 | 中間市土手ノ内一丁目369番15地5 | 第二取水口 | 0,057,000 | | | | | | 備 | | |
| | | | 右岸 | 浮洲池 | 浮洲池 | 20,200 | | | S51/6/28 | 浮洲池 | 530 | | 慣行水利権 | |
| 上水 | 今川 | 今川 | 左岸 | 行橋市大字大橋字新地 | | 0,151,000 | 13,000 | | 年 3,650千m ³ 以内 | | 17,450 | 備 | | |
| | | | 左岸 | 京都郡苅田町大字南原 | | 0,046,000 | 4,000 | | H8/3/5 | 油木ダム | 1,136 | | 福岡県(企業局)から原水受水 | |
| 上水 | 井場川 | 井場川 | 直接 | 京都郡苅田町大字光国 | | 0,023,000 | 2,000 | | | | 200 | 備 | | |
| | | | 直接 | 京都郡苅田町大字山口字池田 | | 0,023,000 | 2,000 | | H8/4/1 | 殿川ダム | | | | |
| 上水 | 山国川 | 山国川 | 直接 | 筑上郡築上町越路 | 石町貯水池 | 0,008,700 | 750 | | 年 246,637m ³ 以内 | | 736 | 備 | | |
| | | | 左岸 | 筑上郡築上町高塚 | | 0,009,000 | 800 | 年 292千m ³ 以内 | H28/3/31 | 山口ダム | | | | |
| 用水 | 蔵川 | 蔵川 | 左岸 | 築上郡上毛町大字垂水 | | 0,116,000 | 10,000 | | H26/4/15 | 耶馬溪ダム | 21,000 | 備 | | |
| | | | 左岸 | 京都郡みやこ町下伊良原1043-1 | | 0,116,000 | 10,000 | | H25/1/10 | 伊良原ダム | 27,500 | | | |

(筑後地区広域圏)

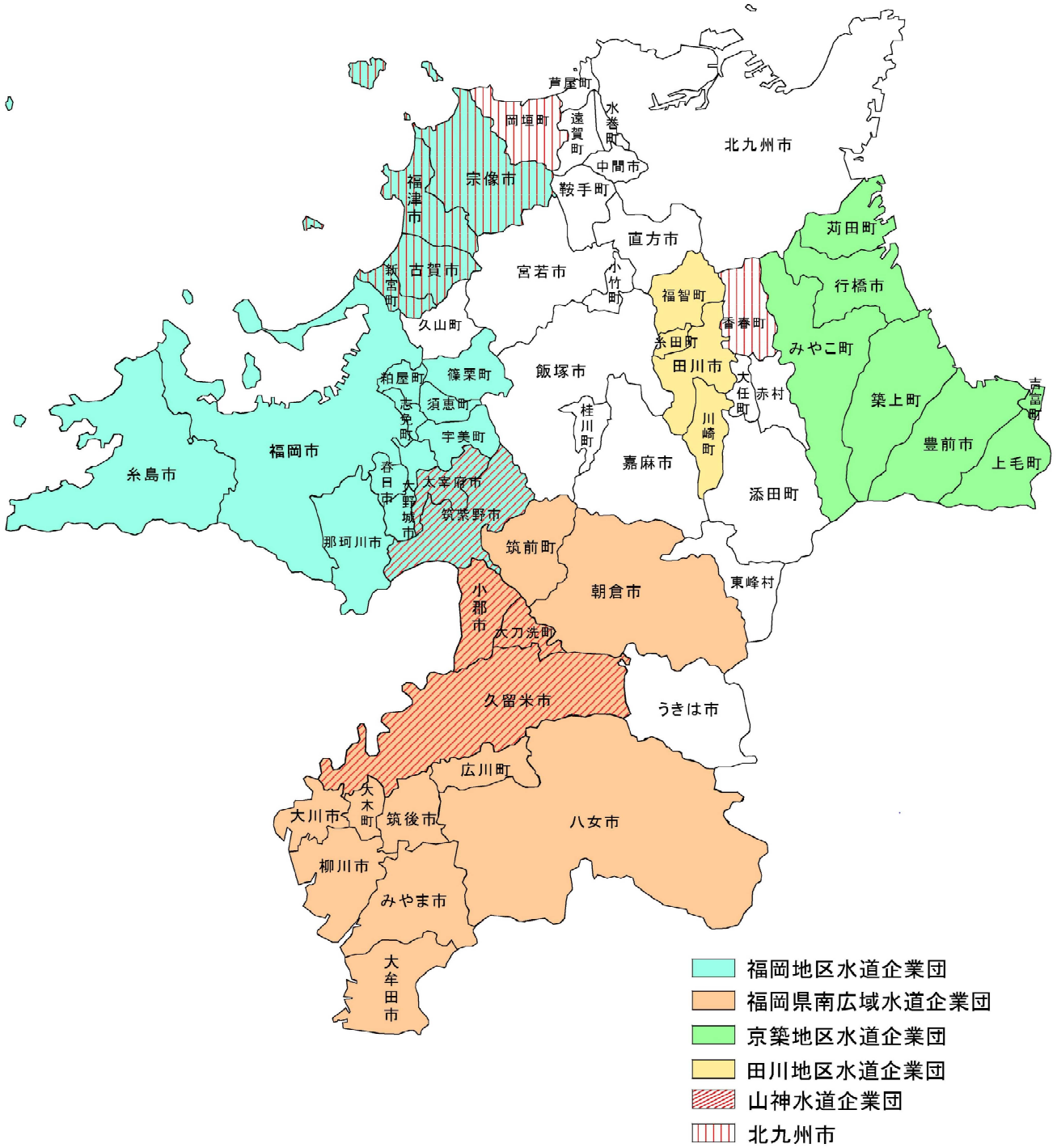
| 事業主体名 | 水道名 | 河川名 | | 取水口 | | 取水 | | | 取水量 | | 許可年月日 | 関連ダム名 | | 備考 |
|-------|-------------|-----|-----|-----|----------------|----------|-----------|-------------------|------------------------|----------|-------|--------|-------------------------|-------------------------------------|
| | | 水系名 | 河川名 | 右岸 | 左岸 | 位置 | 取水口 | m ³ /秒 | m ³ /日 | 説明 | | 名称 | 有効貯水量(千m ³) | |
| 大牟田市 | 上水 | 筑後川 | 筑後川 | 右岸 | 熊本県玉名市月田字長淵 | | 0,232,000 | 20,000 | | H26/8/7 | 竜門ダム | 41,500 | 備 | |
| | | | | 左岸 | 久留米市太郎原町字小林 | | 1,192,000 | 103,000 | | H31/3/28 | | | | 竜門ダム分:取水量のうち10,000m ³ /日 |
| | 上水 | 筑後川 | 筑後川 | 左岸 | 朝倉市千手 | 女男石取水口 | 0,083,000 | 7,171 | | H21/3/5 | 江川ダム | 24,000 | 備 | |
| | | | | 左岸 | 朝倉郡東峰村大字小石原字合坂 | | 0,002,300 | 200 | 年 52,560m ³ | H20/3/31 | | | | 水利権:水資源機構(面筑平野用水) |
| | 福岡県南広域水道企業団 | 用水 | 筑後川 | 筑後川 | 左岸 | 久留米市東櫛原町 | | 0,777,000 | 67,140 | | | 江川ダム | 24,000 | 備 |
| 左岸 | | | | | 久留米市東櫛原町 | | 0,152,000 | 13,140 | | H29/3/27 | 寺内ダム | 16,000 | | |
| 左岸 | | | | | 久留米市東櫛原町 | | 0,157,000 | 13,500 | | | 合所ダム | 6,700 | | |
| 用水 | 蔵川 | 蔵川 | 蔵川 | 左岸 | 筑後川 | | 0,707,000 | 61,080 | | | 筑後大堰 | 930 | 備 | |
| | | | | 左岸 | 大山ダム | | | | | | 大山ダム | 18,000 | | |

(筑豊地区広域圏)

| 事業主体名 | 水道名 | 河川名 | | 取水口 | | 取水 | | 許可年月日 | 関連ダム名 | | 備考 | |
|-----------|-------------|-----|-----|-----|------------------------|----------|---------|--------|----------|-------|--------|---|
| | | 水系名 | 河川名 | 右岸 | 左岸 | 位置 | 取水 | | 説明 | 名称 | | 有効貯水量 (千m ³) |
| 直方市 | 上水 | 遠賀川 | 遠賀川 | 右岸 | 直方市大字山部字川成 | 尾崎取水口 | 0.8800 | 11,600 | H22/9/2 | 尾崎貯水池 | 363 | 0.642m ³ /秒については年856千m ³ 以内 |
| | | | | 左岸 | 宮若市大字下字広瀬 | 力丸取水口 | 0.13800 | 12,000 | | 力丸ダム | 12,500 | |
| | | | | 直接 | 直方市大字嶺野字南辺良 | 福智山取水口 | 0.02900 | 2,500 | | 福智山ダム | 2,560 | |
| 飯塚市 | 上水 | 遠賀川 | 遠賀川 | 直接 | 飯塚市久保白字土井の内 | 久保白ダム取水口 | 0.15050 | 13,000 | H24/7/26 | 久保白ダム | 4,150 | |
| | | | | 右岸 | 飯塚市字江深 | | 0.12730 | 11,000 | | | | |
| | | | | 左岸 | 飯塚市目尾字カシヤ畑 | | 0.01700 | 1,470 | | | | |
| | | | | 右岸 | 飯塚市輪田字砂入 | | 0.16100 | 13,900 | | | | |
| | | | | 右岸 | 飯塚市輪田字中島 | | 0.06200 | 5,300 | | | | |
| | | | | 左岸 | 飯塚市長尾字樺打 | | 0.01900 | 1,026 | | | | |
| | | | | 左岸 | 飯塚市築市字古川 | 築市取水口 | 0.01400 | 1,210 | | | 伏流水 | |
| | | | | 左岸 | 飯塚市太郎丸字隈ノ上 | 太郎丸取水口 | 0.09000 | 7,600 | | | | |
| | | | | 右岸 | 飯塚市口原 | | 0.00340 | 300 | | | | |
| | | | | 左岸 | 飯塚市口原 | | 0.00700 | 600 | | | | |
| 田川市 | 上水 | 遠賀川 | 遠賀川 | 右岸 | 田川郡川崎町大字田原字宮ノ向 | | 0.05300 | 4,560 | H28/8/4 | 陣屋ダム | 2,450 | 伏流水 |
| | | | | 右岸 | 田川市大字位登字野間 | | 0.04100 | 3,542 | | | | |
| | | | | 左岸 | 田川市大字伊田字成蓮寺 | | 0.05200 | 4,500 | | | | |
| 宮若市 | 上水 (備水倉) | 遠賀川 | 遠賀川 | 左岸 | 宮若市協田字芳賀 | | 0.05400 | 4,700 | H22/11/1 | 犬鳴ダム | 4,850 | |
| | | | | 右岸 | 嘉麻市上山田字サヤ | | 0.04100 | 3,550 | | | | |
| 嘉麻市 | 上水 | 遠賀川 | 遠賀川 | 右岸 | 嘉麻市口春字山田川 | 鴨生取水口 | 0.02700 | 2,850 | H23/5/19 | | | |
| | | | | 右岸 | 嘉麻市漆生字濁尻 | 漆生取水口 | 0.00600 | | | | | |
| | | | | 右岸 | 嘉麻市漆生字中鶴 | 第一取水口 | 0.02300 | 1,987 | | | 伏流水 | |
| | | | | 右岸 | 嘉麻市漆生字内原 | 第二取水口 | 0.05400 | 4,666 | | | 伏流水 | |
| | | | | 左岸 | 嘉麻市光代字舟田 | | 0.01700 | 1,488 | | | 伏流水 | |
| | | | | 左岸 | 嘉麻市漆生字中谷 | | 0.01620 | 1,400 | | | 伏流水 | |
| 小竹町 | 上水 | 遠賀川 | 遠賀川 | 右岸 | 嘉麻市中益字東上川原 | | 0.01380 | 1,192 | H22/5/14 | | | |
| | | | | 右岸 | 鞍手郡小竹町大字御徳字三六 | 第一取水口 | 0.01560 | 1,340 | | | 伏流水 | |
| | | | | 右岸 | 鞍手郡小竹町大字勝野字馬塚 | 第二取水口 | 0.02450 | 2,110 | | | 伏流水 | |
| 鞍手町 | 上水 | 遠賀川 | 遠賀川 | 右岸 | 鞍手郡小竹町大字御徳字三六 | 第三取水口 | 0.02300 | 2,000 | S51/3/29 | 浮州池 | 530 | 慣行水利権 |
| | | | | 左岸 | 浮州池 鞍手郡鞍手町大字木月 | | 0.12700 | 9,680 | | | | |
| 桂川町 | 上水 | 遠賀川 | 遠賀川 | 左岸 | 嘉穂郡桂川町大字土師字角田 | | 0.00833 | 720 | H22/5/19 | | | |
| | | | | 右岸 | 嘉穂郡桂川町大字土師字轟 | | 0.02200 | 1,900 | | | | |
| 香春町 | 上水 | 遠賀川 | 遠賀川 | 右岸 | 飯塚市長尾字山伏田 | | 0.00475 | 410 | H23/1/28 | | | 伏流水 |
| | | | | 左岸 | 田川郡香春町大字柿下 | | 0.00500 | 430 | | | 伏流水 | |
| 添田町 | 上水 | 遠賀川 | 遠賀川 | 左岸 | 田川郡添田町大字添田字中鶴 | 中鶴水源 | 0.03500 | 3,024 | H29/2/23 | | | 伏流水 |
| | | | | 右岸 | 田川郡添田町大字真光寺 | | 0.00700 | 600 | | | 伏流水 | |
| 川崎町 | 上水 | 遠賀川 | 遠賀川 | 右岸 | 田川郡川崎町大字川崎字境ヶ坪 | | 0.06500 | 5,552 | H28/8/4 | 陣屋ダム | 2,450 | |
| | | | | 右岸 | 田川郡添田町大字添田字中鶴 | 中鶴水源 | 0.01340 | 1,157 | | | 伏流水 | |
| 大任町 | 上水 | 遠賀川 | 遠賀川 | 右岸 | 田川郡福智町伊方久保 | | 0.01950 | 616 | H21/5/15 | | | 伏流水 |
| | | | | 左岸 | 田川郡福智町伊方矢久保 | | 0.04020 | 3,470 | | | 伏流水 | |
| 福智町 | 上水 | 遠賀川 | 遠賀川 | 左岸 | 田川郡福智町市場上河原 | | 0.00840 | 725 | H24/5/7 | | | 伏流水 |
| | | | | 右岸 | 田川郡福智町金山落合 | | 0.01650 | 1,430 | | | 伏流水 | |
| | | | | 右岸 | 田川郡福智町伊方 | | 0.00080 | 70 | | | | |
| 田川地区水道企業団 | 用水 | 祓川 | 祓川 | 直接 | 京都市那也ノ二町陣川下伊良原1043-1地先 | | 0.31300 | 27,000 | H25/1/10 | 伊良原ダム | 27,500 | |
| | | | | | | | | | | | | |

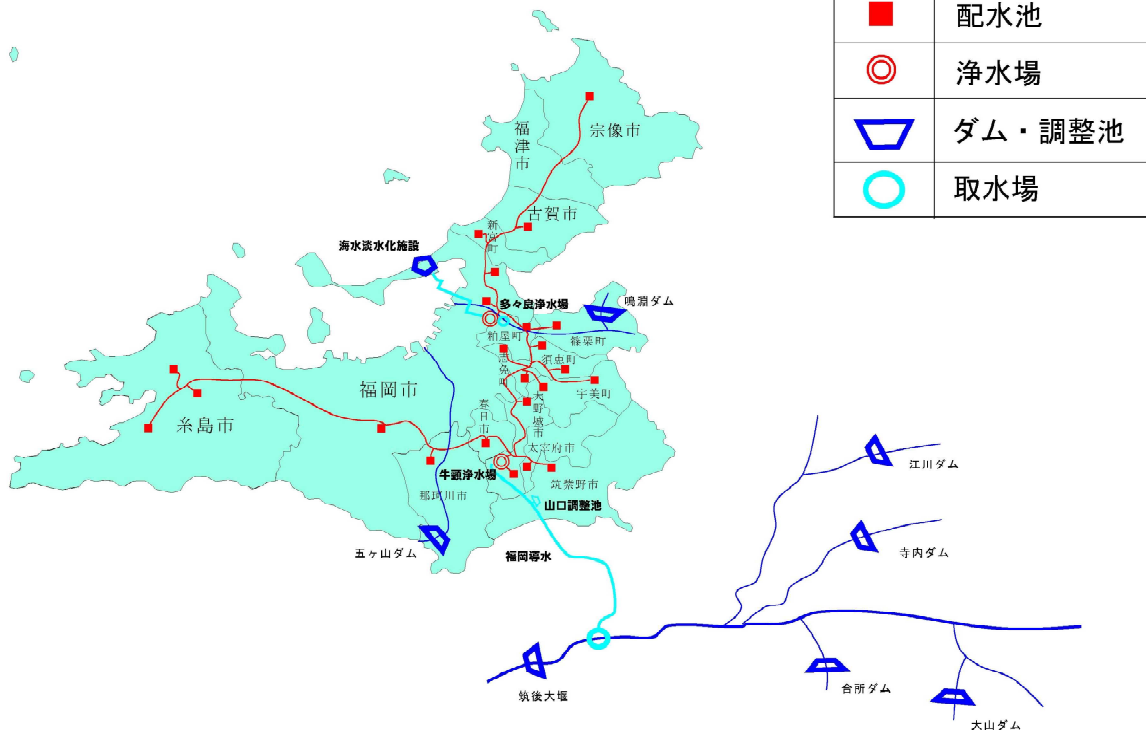
第IV部 その他

1 水道用水供給事業概要図



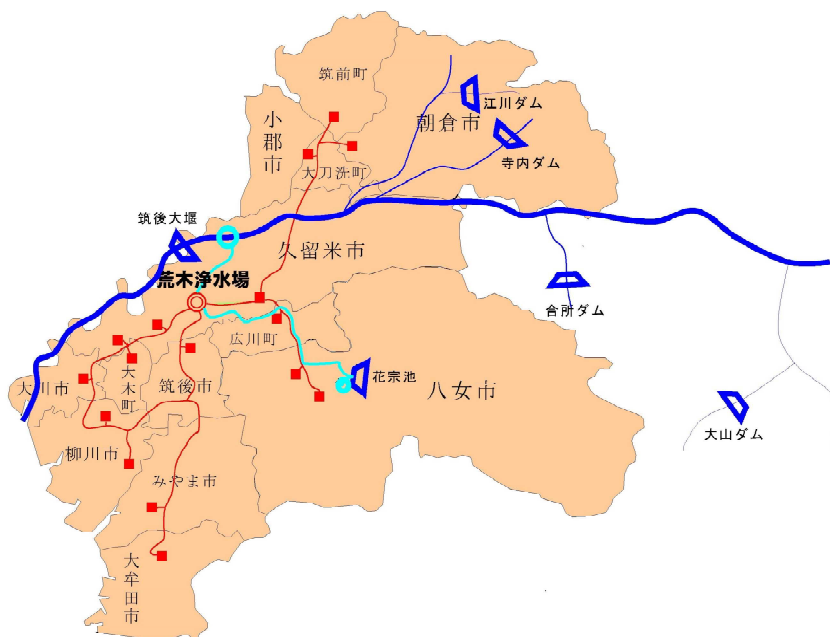
福岡地区水道企業団

- 計画一日最大給水量 268,100m³
- 給水対象 (6市6町1企業団1事務組合)



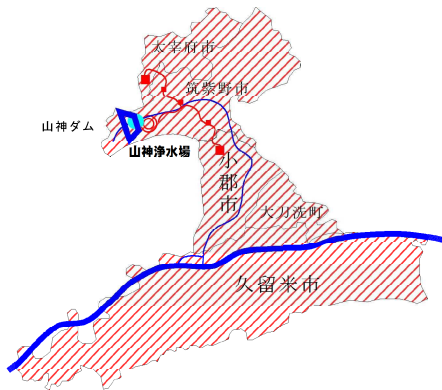
福岡県南広域水道企業団

- 計画一日最大給水量 186,700m³
- 給水対象 (8市3町1企業団)



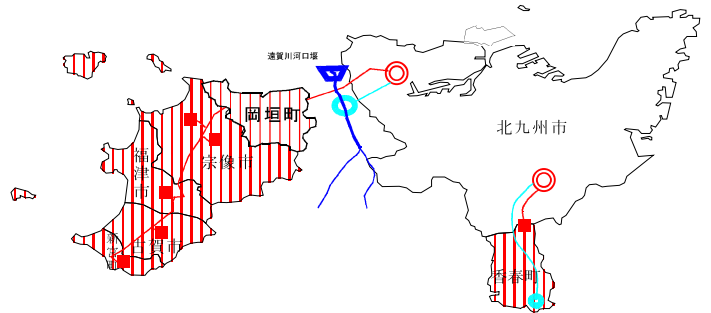
山神水道企業団

- 計画一日最大給水量 23,200m³
- 給水対象 (2市1企業団)



北九州市

- 計画一日最大給水量 23,000m³
- 給水対象 (1市3町1事務組合)



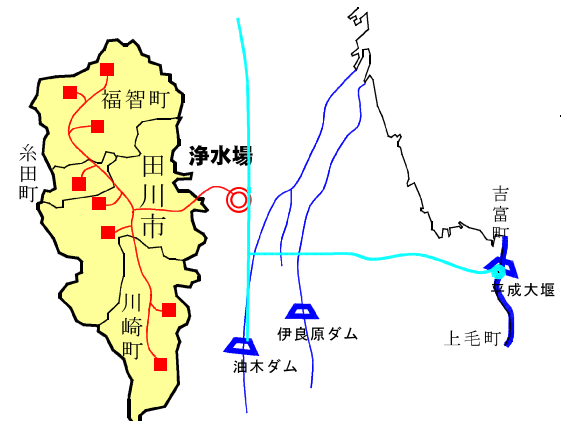
京築地区水道企業団

- 計画一日最大給水量 19,000m³
- 給水対象 (2市5町)



田川地区水道企業団

- 計画一日最大給水量 25,700m³
- 給水対象 (1市3町)



2 平成30年度国庫補助事業の概要

(1) 簡易水道等施設整備費

| 区分 | 事業者名 | 地区名 | 事業種別 | 財政力指数 | 単位管延長(m/人) | 補助対象事業費(千円) | 補助率 | 国庫補助金(千円) | 工期(年度) |
|----|----------|-------|------|-------|------------|-------------|-----|-----------|---------|
| 一般 | みやこ町 | 勝山・犀川 | 統合整備 | 0.384 | 15.70 | 133,398 | 1/3 | 44,466 | H26~H31 |
| | 小計 | | 1件 | | | 133,398 | | 44,466 | |
| 離島 | 新宮町 | 相島 | 基幹改良 | 0.866 | 2.69 | 18,517 | 1/2 | 9,258 | H28~H30 |
| | 宗像地区事務組合 | 地島 | 基幹改良 | 0.588 | 11.90 | 42,000 | 1/2 | 21,000 | H24~H30 |
| | 小計 | | 2件 | | | 60,517 | | 30,258 | |
| 計 | | | 3件 | | | 193,915 | | 74,724 | |

(2) 生活基盤施設耐震化等交付金

| 区分 | 件数 | 補助対象事業費(千円) | 国庫交付金(千円) |
|---------------|----|-------------|-----------|
| 水道施設等耐震化事業 | 31 | 10,138,315 | 2,983,916 |
| 水道運営基盤強化推進等事業 | 7 | 4,788,070 | 1,598,584 |
| 計 | 38 | 14,926,385 | 4,582,500 |

(3) 水道施設災害復旧費

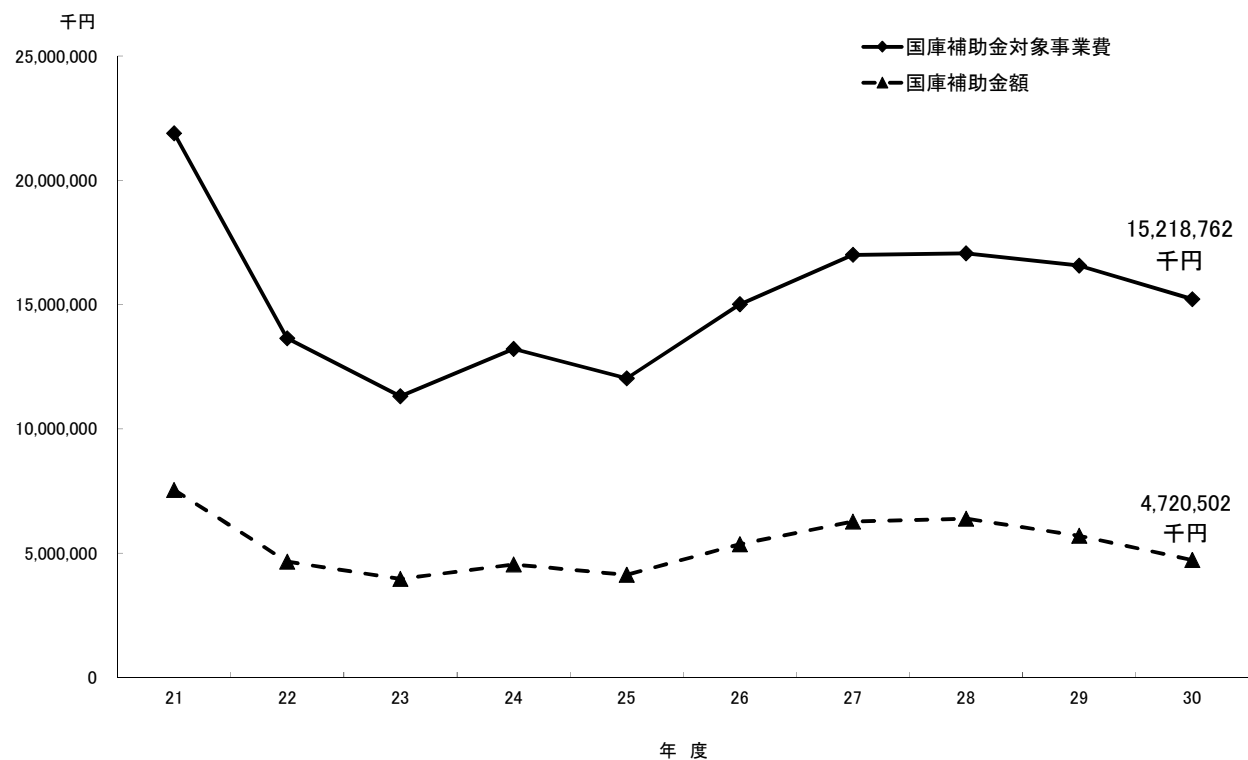
| 区分 | 事業者名 | 施設名 | 発生原因 | 補助対象事業費(千円) | 補助率 | 国庫補助金(千円) | 工期(年度) |
|---------|-------------|------------|-----------------------------|-------------|-----|-----------|---------|
| 災害水道復旧設 | 添田町 | 落合地区簡易水道事業 | 平成29年7月九州北部豪雨(平成29年7月5日~6日) | 690 | 2/3 | 460 | H29~H30 |
| | 東峰村 | 東峰村簡易水道事業 | | 83,105 | 2/3 | 55,403 | H29~ |
| | 朝倉市 | 朝倉市水道事業 | | 492 | 2/3 | 328 | H29~ |
| | 福岡地区水道企業団 | 寺内ダム | 平成30年豪雨(平成30年7月6日~7日) | 4,283 | 1/2 | 2,141 | H30 |
| | 福岡県南広域水道企業団 | 寺内ダム | | 1,994 | 1/2 | 997 | H30 |
| | 行橋市 | 行橋市水道事業 | | 7,898 | 1/2 | 3,949 | H30 |
| 計 | | 5件 | | 98,462 | | 63,278 | |


(5) 年度別国庫補助対象事業費の推移

(単位:千円)

| 事業項目 | 年 度 | | 21 | 22 | 23 | 24 | 25 | 26 | 27 | 28 | 29 | 30 |
|---------------|-----------------|-------------|-------------|-------------|-------------|-------------|-------------|-------------|-------------|-------------|-------------|----|
| | | | | | | | | | | | | |
| 水道水源開発等施設整備費 | 水道水源開発施設整備費 | (2,046,856) | (1,648,600) | (1,606,655) | (1,823,637) | (1,850,630) | (2,476,159) | (3,211,201) | (3,033,546) | (777,638) | | |
| | | 4,944,512 | 3,914,281 | 3,801,004 | 4,307,294 | 4,613,146 | 6,470,989 | 7,784,527 | 6,819,697 | 1,814,024 | | |
| | 水道広域化施設整備費 | (1,578,946) | (845,827) | (730,010) | (957,288) | (554,185) | (611,487) | | | | | |
| | | 4,736,838 | 2,540,799 | 2,197,643 | 3,147,438 | 1,662,555 | 1,834,461 | | | | | |
| | 高度浄水施設整備費 | (412,535) | (130,683) | (295,578) | (242,674) | (104,458) | (133,007) | (150,514) | (51,747) | (95,946) | | |
| | 1,246,155 | 437,503 | 886,736 | 730,809 | 313,374 | 399,021 | 451,542 | 155,241 | 299,101 | | | |
| | ライフライン機能強化等事業費 | (3,077,548) | (1,422,785) | (913,949) | (1,174,305) | (1,393,686) | (1,188,864) | | | | | |
| | 9,672,577 | 4,806,255 | 3,113,603 | 4,075,246 | 4,832,571 | 3,843,639 | | | | | | |
| | 小 計 | (7,115,885) | (4,047,895) | (3,546,192) | (4,197,904) | (3,902,959) | (4,409,517) | (3,361,715) | (3,085,293) | (873,584) | | 0 |
| | 20,600,082 | 11,698,838 | 9,998,986 | 12,260,787 | 11,421,646 | 12,548,110 | 8,236,069 | 6,974,938 | 2,113,125 | | | 0 |
| 簡易水道等施設整備費 | 一般簡易水道施設整備費 | (333,472) | (286,915) | (91,957) | (190,163) | (156,204) | (543,076) | (264,238) | (185,022) | (191,592) | (44,466) | |
| | | 1,045,670 | 984,184 | 339,099 | 605,570 | 475,294 | 1,604,924 | 789,790 | 558,600 | 594,615 | 133,398 | |
| | 閉山炭鉱水道施設整備費 | (64,611) | (318,100) | (323,740) | (35,130) | | (45,300) | (26,976) | (50,951) | (28,540) | | |
| | | 193,833 | 954,300 | 971,220 | 105,390 | | 135,900 | 80,928 | 152,853 | 135,108 | | |
| | 離島簡易水道施設整備費 | (24,058) | | | (67,371) | (58,698) | (348,522) | | | (54,926) | (30,258) | |
| | 48,116 | | | 134,742 | 117,396 | 697,044 | | | | 109,924 | 60,517 | |
| | 小 計 | (422,141) | (605,015) | (415,697) | (292,664) | (214,902) | (936,898) | (291,214) | (235,973) | (275,058) | (74,724) | |
| | 1,287,619 | 1,938,484 | 1,310,319 | 845,702 | 592,690 | 2,437,868 | 870,718 | 711,453 | 839,647 | 193,915 | | |
| 生活基盤施設耐震化等交付金 | 水道施設等耐震化事業 | | | | | | | (1,899,551) | (1,767,241) | (2,521,217) | (2,983,916) | |
| | | | | | | | | 5,741,277 | 5,478,387 | 7,920,680 | 10,138,315 | |
| | 水道事業運営基盤強化推進等事業 | | | | | | | (717,280) | (1,297,498) | (1,752,298) | (1,598,584) | |
| | | | | | | | | 2,151,840 | 3,892,495 | 5,256,894 | 4,788,070 | |
| | 小計 | | | | | | | (2,616,831) | (3,064,739) | (4,273,515) | (4,582,500) | |
| | | | | | | | | 7,893,117 | 9,370,882 | 13,177,574 | 14,926,385 | |
| 水道施設災害復旧費 | | | | (52,382) | (7,153) | (13,478) | | | | (271,431) | (63,278) | |
| | | | | 104,766 | 14,972 | 26,956 | | | | 432,388 | 98,462 | |
| 合 計 | (7,538,026) | (4,652,910) | (3,961,889) | (4,542,950) | (4,125,014) | (5,359,893) | (6,269,760) | (6,386,005) | (5,693,588) | (4,720,502) | | |
| | 21,887,701 | 13,637,322 | 11,309,305 | 13,211,255 | 12,029,308 | 15,012,934 | 16,999,904 | 17,057,273 | 16,562,734 | 15,218,762 | | |

注) ()書きは国庫補助金を示す。





| | |
|--------------|------------------|
| 福岡県行政資料 | |
| 分類記号 SE | 所属コード 4801104 |
| 登録年度 令 02 | 登録番号 0001 |

福岡県の水道

平成30年度
令和2年6月発行

編集・発行

福岡県県土整備部水資源対策課 水道整備室

福岡市博多区東公園7-7
TEL (092) 643-3376
FAX (092) 643-3207