

平成 28 年 度

福岡県歳入歳出決算概要説明書

目 次

1	歳入歳出決算概括表	1
2	一般会計予算現額と決算額対比表及び款別割合図(歳入)	7
3	一般会計予算現額と決算額対比表及び款別割合図(歳出)	9
4	特別会計歳入歳出決算一覧表	11
5	一般会計歳入歳出決算の状況	
	(1) 議会事務局	14
	(2) 総務部	18
	(3) 会計管理局	30
	(4) 企画・地域振興部	34
	(5) 人事委員会事務局	44
	(6) 監査委員事務局	46
	(7) 保健医療介護部	50
	(8) 環境部	60
	(9) 人づくり・県民生活部	66
	(10) 私学振興・青少年育成局	70
	(11) 福祉労働部	76
	(12) 労働委員会事務局	88
	(13) 農林水産部	92
	(14) 商工部	106
	(15) 県土整備部	114
	(16) 建築都市部	126
	(17) 警察本部	134
	(18) 教育庁	140
6	特別会計歳入歳出決算の状況	
	(1) 福岡県財政調整基金特別会計	155
	(2) 福岡県公債管理特別会計	157

(3) 福岡県市町村振興基金特別会計	159
(4) 福岡県母子父子寡婦福祉資金貸付事業特別会計	161
(5) 福岡県災害救助基金特別会計	163
(6) 福岡県就農支援資金貸付事業特別会計	165
(7) 福岡県県営林造成事業特別会計	167
(8) 福岡県林業改善資金助成事業特別会計	169
(9) 福岡県沿岸漁業改善資金助成事業特別会計	171
(10) 福岡県小規模企業者等設備導入資金貸付事業特別会計	173
(11) 福岡県公共用地先行取得事業特別会計	177
(12) 福岡県河川開発事業特別会計	179
(13) 福岡県県営埠頭施設整備運営事業特別会計	183
(14) 福岡県流域下水道事業特別会計	187
(15) 福岡県住宅管理特別会計	199

《 附 属 資 料 》

第 1 一般会計歳入総額対比表	203
第 2 一般会計歳出総額対比表	207
第 3 特別会計歳入総額対比表	211
第 4 特別会計歳出総額対比表	215
第 5 平成28年度事業繰越額調	219
第 6 平成28年度県税決算額調 (税目別)	231

備 考 数字欄の は減を示す。
本文中(P)は、平成28年度歳入歳出決算事項別明細書のページを示す。

歳入歳出決算概括表

《一般会計》

【歳入】

予 算 現 額	当 初 予 算 額		1,802,644,510,000 円
	補 正 予 算 額		13,591,209,000 円
	継続費及び繰越事業費 繰越財源充当額		46,443,141,287 円
	計		1,862,678,860,287 円
決 算 額	調 定 額		1,837,789,386,624 円
	収 入 済 額		1,822,106,923,593 円
	不 納 欠 損 額		1,388,505,540 円
	収 入 未 済 額		14,300,188,483 円
	収入率	予 算 対 比	97.82 %
調 定 対 比		99.15 %	
備 考	収入済額のうち過誤納金		6,230,992 円

【歳出】

予 算 現 額	当 初 予 算 額		1,802,644,510,000 円
	補 正 予 算 額		13,591,209,000 円
	継続費及び繰越 事業費繰越額		46,443,141,287 円
	計		1,862,678,860,287 円
決 算 額	支 出 済 額		1,791,206,930,718 円
	翌 年 度 繰 越 額	継 続 費 額	0 円
		繰 越 明 許 費	62,117,023,470 円
		事 故 繰 越 額	554,906,000 円
		計	62,671,929,470 円
	不 用 額		8,800,000,099 円
	執 行 率		96.16 %

区 分		年 度		比 較 (A) - (B)
		平成 28 年度 (A)	平成 27 年度 (B)	
歳 入 決 算 額		1,822,106,923,593 円	1,841,068,454,781 円	18,961,531,188 円
歳 出 決 算 額		1,791,206,930,718 円	1,811,413,496,027 円	20,206,565,309 円
差 引 残 額		30,899,992,875 円	29,654,958,754 円	1,245,034,121 円
翌年度へ繰り越すべき財源	継続費逓次繰越額	0 円	0 円	0 円
	繰越明許費繰越額	27,150,711,777 円	24,969,348,188 円	2,181,363,589 円
	事故繰越し繰越額	382,453,000 円	564,938,000 円	182,485,000 円
	計	27,533,164,777 円	25,534,286,188 円	1,998,878,589 円
差 引 繰 越 額 (実 質 収 支 額)		3,366,828,098 円	4,120,672,566 円	753,844,468 円
財 政 調 整 基 金 繰 入 額		1,683,414,049 円	2,060,336,283 円	376,922,234 円
純 繰 越 額		1,683,414,049 円	2,060,336,283 円	376,922,234 円

《特別会計》

【歳入】

予 算 現 額	当初予算額		591,399,868,000 円
	補正予算額		504,120,000 円
	継続費及び繰越事業費 繰越財源充当額		6,897,873,605 円
	計		597,793,621,605 円
決 算 額	調定額		599,122,122,840 円
	収入済額		595,524,859,968 円
	不納欠損額		893,383,790 円
	収入未済額		2,703,973,463 円
	収入率	予算対比	99.62 %
調定対比		99.40 %	
備考	収入済額のうち過誤納金		94,381 円

【歳出】

予 算 現 額	当初予算額		591,399,868,000 円
	補正予算額		504,120,000 円
	継続費及び繰越 事業費繰越額		6,897,873,605 円
	計		597,793,621,605 円
決 算 額	支出済額		587,452,889,651 円
	翌 年 度 繰 越 額	継続費 繰越額	4,857,612,794 円
		繰越明許費	2,440,009,000 円
		事故繰越額	0 円
		計	7,297,621,794 円
	不 用 額		3,043,110,160 円
執 行 率		98.27 %	

年 度		平成 28 年度	平成 27 年度	比 較
区 分		(A)	(B)	(A) - (B)
歳 入 決 算 額		595,524,859,968 円	615,641,340,437 円	20,116,480,469 円
歳 出 決 算 額		587,452,889,651 円	606,707,500,869 円	19,254,611,218 円
差 引 残 額		8,071,970,317 円	8,933,839,568 円	861,869,251 円
翌年度へ繰り越すべき財源	継続費通次繰越額	3,497,263,294 円	3,924,500,105 円	427,236,811 円
	繰越明許費繰越額	721,850,000 円	764,011,000 円	42,161,000 円
	事故繰越し繰越額	0 円	0 円	0 円
	計	4,219,113,294 円	4,688,511,105 円	469,397,811 円
差 引 繰 越 額 (実 質 収 支 額)		3,852,857,023 円	4,245,328,463 円	392,471,440 円

《一般会計・特別会計の合計》

【歳入】

予 算 現 額	当 初 予 算 額		2,394,044,378,000 円
	補 正 予 算 額		13,087,089,000 円
	継続費及び繰越事業費 繰越財源充当額		53,341,014,892 円
	計		2,460,472,481,892 円
決 算 額	調 定 額		2,436,911,509,464 円
	収 入 済 額		2,417,631,783,561 円
	不 納 欠 損 額		2,281,889,330 円
	収 入 未 済 額		17,004,161,946 円
	収入率	予 算 対 比	98.26 %
調 定 対 比		99.21 %	
備 考	収入済額のうち過誤納金		6,325,373 円

【歳出】

予 算 現 額	当 初 予 算 額		2,394,044,378,000 円
	補 正 予 算 額		13,087,089,000 円
	継続費及び繰越 事業費繰越額		53,341,014,892 円
	計		2,460,472,481,892 円
決 算 額	支 出 済 額		2,378,659,820,369 円
	翌 年 度 繰 越 額	継 続 費 繰 越 額	4,857,612,794 円
		繰 越 明 許 費	64,557,032,470 円
		事 故 繰 越 額	554,906,000 円
		計	69,969,551,264 円
	不 用 額		11,843,110,259 円
執 行 率		96.67 %	

年 度		平成 28 年度 (A)	平成 27 年度 (B)	比 較 (A) - (B)
区 分				
歳 入 決 算 額		2,417,631,783,561 円	2,456,709,795,218 円	39,078,011,657 円
歳 出 決 算 額		2,378,659,820,369 円	2,418,120,996,896 円	39,461,176,527 円
差 引 残 額		38,971,963,192 円	38,588,798,322 円	383,164,870 円
翌年度へ繰り越すべき財源	継続費逓次繰越額	3,497,263,294 円	3,924,500,105 円	427,236,811 円
	繰越明許費繰越額	27,872,561,777 円	25,733,359,188 円	2,139,202,589 円
	事故繰越し繰越額	382,453,000 円	564,938,000 円	182,485,000 円
	計	31,752,278,071 円	30,222,797,293 円	1,529,480,778 円
差 引 繰 越 額 (実 質 収 支 額)		7,219,685,121 円	8,366,001,029 円	1,146,315,908 円

一般会計予算現額と決算額対比表
歳 入

款 別	予算現額 A	調 定 額 B	決 算 額 C	予算現額との比較		収 入 率	
				増	減	C / A	C / B
1 県 税	630,256,714,000	645,835,175,642	633,992,989,781	3,736,275,781	-	100.59	98.17
2 地方消費税清算金	173,144,255,000	173,144,255,662	173,144,255,662	662	-	100.00	100
3 地方譲与税	73,948,944,000	74,013,100,000	74,013,100,000	64,156,000	-	100.09	100
4 地方特例交付金	1,834,515,000	1,834,515,000	1,834,515,000	-	-	100	100
5 地方交付税	281,541,883,000	281,514,751,000	281,514,751,000	-	27,132,000	99.99	100
6 交通安全対策特別交付金	1,640,248,000	1,512,984,000	1,512,984,000	-	127,264,000	92.24	100
7 分担金及び負担金	6,445,420,279	6,102,324,868	6,102,324,868	-	343,095,411	94.68	100
8 使用料及び手数料	17,651,502,000	17,444,818,755	17,442,079,285	-	209,422,715	98.81	99.98
9 国庫支出金	223,952,299,380	196,310,493,692	196,310,493,692	-	27,641,805,688	87.66	100
10 財産収入	9,372,732,000	9,359,483,430	9,359,471,330	-	13,260,670	99.86	100.00
11 寄附金	1,171,005,000	1,171,274,487	1,171,274,487	269,487	-	100.02	100
12 繰入金	34,762,109,000	30,633,509,723	30,633,509,723	-	4,128,599,277	88.12	100
13 繰越金	27,594,622,188	27,594,622,471	27,594,622,471	283	-	100.00	100
14 諸収入	137,454,766,440	139,570,932,894	135,733,407,294	-	1,721,359,146	98.75	97.25
15 県債	241,907,845,000	231,747,145,000	231,747,145,000	-	10,160,700,000	95.80	100
計	1,862,678,860,287	1,837,789,386,624	1,822,106,923,593	3,800,702,213	44,372,638,907	97.82	99.15

歳入款別割合

(予算額)

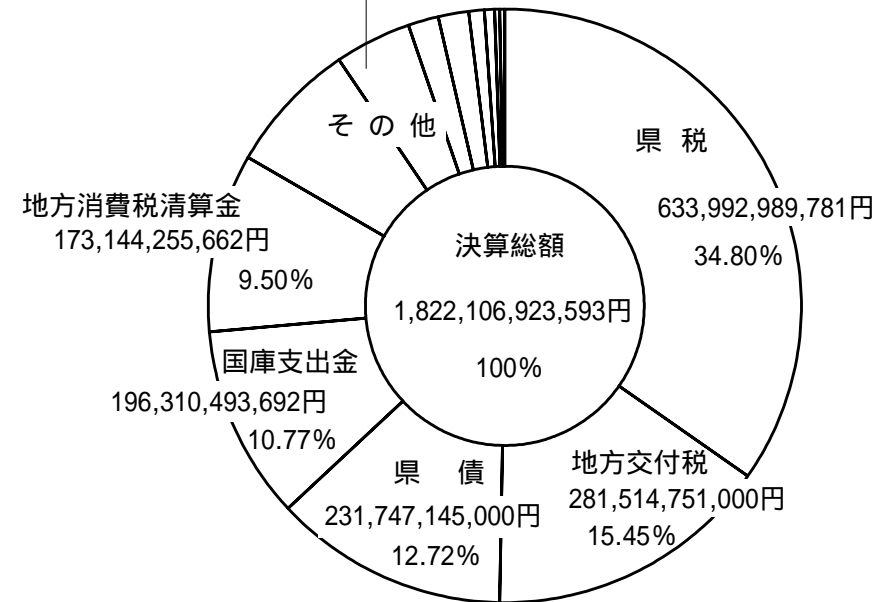
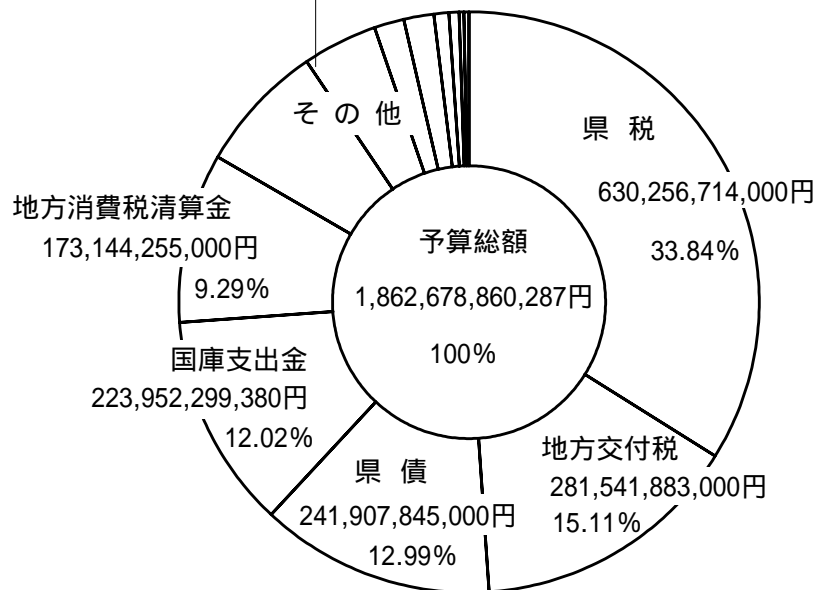
その他内訳

諸収入	137,454,766,440円	7.38%
地方譲与税	73,948,944,000円	3.97%
繰入金	34,762,109,000円	1.87%
繰越金	27,594,622,188円	1.48%
使用料及び手数料	17,651,502,000円	0.95%
財産収入	9,372,732,000円	0.50%
分担金及び負担金	6,445,420,279円	0.35%
地方特例交付金	1,834,515,000円	0.10%
交通安全対策特別交付金	1,640,248,000円	0.09%
寄附金	1,171,005,000円	0.06%

(決算額)

その他内訳

諸収入	135,733,407,294円	7.45%
地方譲与税	74,013,100,000円	4.06%
繰入金	30,633,509,723円	1.68%
繰越金	27,594,622,471円	1.52%
使用料及び手数料	17,442,079,285円	0.96%
財産収入	9,359,471,330円	0.51%
分担金及び負担金	6,102,324,868円	0.34%
地方特例交付金	1,834,515,000円	0.10%
交通安全対策特別交付金	1,512,984,000円	0.08%
寄附金	1,171,274,487円	0.06%



歳 出

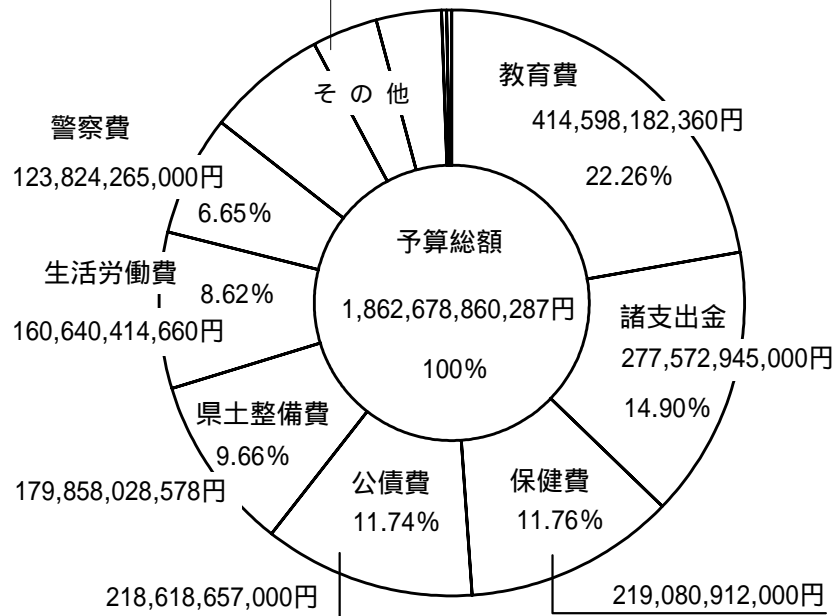
款 別	予算現額	決 算 額					執行率
		支出済額	継続費通次繰越額	繰越明許費繰越額	事故繰越し繰越額	不用額	
1 議 会 費	2,900,682,600 ^円	2,853,548,360 ^円	0 ^円	0 ^円	0 ^円	47,134,240 ^円	98.38%
2 総 務 費	67,269,025,646	63,420,605,390	0	3,209,852,771	0	638,567,485	94.28
3 保 健 費	219,080,912,000	216,497,348,031	0	1,305,146,000	210,000,000	1,068,417,969	98.82
4 環 境 費	3,709,871,000	3,600,289,529	0	0	0	109,581,471	97.05
5 生 活 労 働 費	160,640,414,660	153,339,096,232	0	5,061,431,000	0	2,239,887,428	95.45
6 農 林 水 産 業 費	70,528,409,893	55,213,711,660	0	13,343,089,517	0	1,971,608,716	78.29
7 商 工 費	122,028,078,380	121,255,606,605	0	504,126,000	0	268,345,775	99.37
8 県 土 整 備 費	179,858,028,578	142,269,243,279	0	36,847,798,020	344,906,000	396,081,279	79.10
9 警 察 費	123,824,265,000	123,679,069,305	0	0	0	145,195,695	99.88
10 教 育 費	414,598,182,360	411,598,784,915	0	1,295,126,120	0	1,704,271,325	99.28
11 災 害 復 旧 費	1,900,857,730	1,320,113,268	0	550,454,042	0	30,290,420	69.45
12 公 債 費	218,618,657,000	218,586,771,980	0	0	0	31,885,020	99.99
13 諸 支 出 金	277,572,945,000	277,572,742,164	0	0	0	202,836	100.00
14 予 備 費	148,530,440	0	0	0	0	148,530,440	0
計	1,862,678,860,287	1,791,206,930,718	0	62,117,023,470	554,906,000	8,800,000,099	96.16

歳 出 款 別 割 合

(予 算 額)

その他内訳


商	工	費	122,028,078,380円	6.55%
農	林	水	70,528,409,893円	3.79%
総	務	費	67,269,025,646円	3.61%
環	境	費	3,709,871,000円	0.20%
議	会	費	2,900,682,600円	0.15%
災	害	復	1,900,857,730円	0.10%
予	備	費	148,530,440円	0.01%



(決 算 額)

その他内訳

商	工	費	121,255,606,605円	6.77%
総	務	費	63,420,605,390円	3.54%
農	林	水	55,213,711,660円	3.08%
環	境	費	3,600,289,529円	0.20%
議	会	費	2,853,548,360円	0.16%
災	害	復	1,320,113,268円	0.07%
予	備	費	0円	0.00%



特別会計歳入歳出決算一覧表

区分 会計別	歳入 予算額	歳出 決算額	歳入 収入率	歳出 決算額	歳出 執行率	差引残額 (翌年度へ 繰越金)	繰越額のうち			差引 繰越額
							継続費 繰越額	通次 繰越額	繰越明許費 繰越額	
福岡県 財政調整基 金特別会 計	円 47,145,000	円 34,385,375	72.94%	円 34,385,375	72.94%	円 0	円 0	円 0	円 0	円 0
福岡県 公債管 理特別会 計	528,658,521,000	528,627,517,845	99.99%	528,627,517,845	99.99%	0	0	0	0	0
福岡県 市町村振興基 金特別会 計	34,661,000	34,659,976	100.00%	34,659,976	100.00%	0	0	0	0	0
福岡県母子父子 寡婦福祉資金貸付 事業特別会 計	530,936,000	466,224,863	87.81%	418,557,013	78.83%	47,667,850	0	0	0	47,667,850
福岡県 災害救助基 金特別会 計	29,538,000	29,302,648	99.20%	29,302,648	99.20%	0	0	0	0	0
福岡県就農支援 資金貸付事業 特別会 計	144,373,000	161,252,109	111.69%	127,733,726	88.47%	33,518,383	0	0	0	33,518,383
福岡県 営林造成事業 特別会 計	335,152,000	328,126,752	97.90%	328,126,752	97.90%	0	0	0	0	0
福岡県林業改善 資金助成事業 特別会 計	101,080,000	114,942,913	113.71%	131,493	0.13%	114,811,420	0	0	0	114,811,420

福岡県沿岸漁業改善資金助成事業特別会計	202,915,000	294,332,477	145.05	90,467,745	44.58	203,864,732	0	0	0	203,864,732
福岡県小規模企業者等設備導入資金貸付事業特別会計	2,387,651,000	2,890,236,009	121.05	2,249,191,217	94.20	641,044,792	0	0	0	641,044,792
福岡県公共用地先行取得事業特別会計	6,244,000	6,161,672	98.68	6,161,672	98.68	0	0	0	0	0
福岡県河川開発事業特別会計	25,487,925,605	24,127,576,105	94.66	20,630,312,811	80.94	3,497,263,294	3,497,263,294	0	0	0
福岡県県営埠頭施設整備運営事業特別会計	10,469,204,000	10,464,334,336	99.95	10,163,265,693	97.08	301,068,643	0	301,067,000	0	1,643
福岡県流域下水道事業特別会計	22,767,553,000	21,387,798,008	93.94	18,196,522,458	79.92	3,191,275,550	0	420,783,000	0	2,770,492,550
福岡県住宅特別管理会計	6,590,723,000	6,558,008,880	99.50	6,516,553,227	98.87	41,455,653	0	0	0	41,455,653
合計	597,793,621,605	595,524,859,968	99.62	587,452,889,651	98.27	8,071,970,317	3,497,263,294	721,850,000	0	3,852,857,023

一 般 会 計

議 会 事 務 局

【歳入】

区 分 款 款 の 名 称	予 算 現 額	調 定 額	収 入 済 額	不 納 欠 損 額	収 入 未 済 額	予 算 現 額 対 比	
						増 減 額	収 入 比
	円	円	円	円	円	円	%
8 使用料及び手数料	702,000	647,010	647,010	0	0	54,990	92.17
14 諸 収 入	204,000	276,277	276,277	0	0	72,277	135.43
計	906,000	923,287	923,287	0	0	17,287	101.91

【歳出】

1 款 議会費 (P76~81)

区 分 項 項 の 名 称	決 算 額
	円
1 議 会 費	2,853,548,360
計	2,853,548,360

1項 議会費

区 分	予 算 現 額	支 出 済 額	翌 年 度 繰 越 額	不 用 額	備 考
目 目 の 名 称					
1 議 会 費	2,307,684,600	2,262,991,972	0	44,692,628	予備費補充 1,101,600 円
2 事 務 局 費	592,998,000	590,556,388	0	2,441,612	
計	2,900,682,600	2,853,548,360	0	47,134,240	予備費補充 1,101,600 円

説 明

(1) 決算の内容

目	目 の 名 称	主 な 内 容
1	議 会 費	議員報酬等 運営費 各種負担金等
2	事 務 局 費	人件費 運営費

(2) 不用額の内容

目	目 の 名 称	主 な 内 容
1	議 会 費	負担金、補助及び交付金 (37,247千円)、旅費 (3,147千円)、需用費 (2,194千円)、役務費 (1,496千円)

(3) 予備費補充

目	目 の 名 称	内 容
1	議 会 費	政務調査費返還請求住民訴訟事件に係る原告代理人への着手金及び報酬金 (1,101,600円)

總 務 部

【歳入】

区 分 款 款 の 名 称	予 算 現 額	調 定 額	収 入 済 額	不 納 欠 損 額	収 入 未 済 額	予 算 現 額 対 比	
						増 減 額	収 入 比
	円	円	円	円	円	円	%
1 県 税	630,256,714,000	645,835,175,642	633,992,989,781	1,206,761,541	10,641,548,339	3,736,275,781	100.59
2 地方消費税清算金	173,144,255,000	173,144,255,662	173,144,255,662	0	0	662	100.00
3 地方譲与税	73,948,944,000	74,013,100,000	74,013,100,000	0	0	64,156,000	100.09
4 地方特例交付金	1,834,515,000	1,834,515,000	1,834,515,000	0	0	0	100
5 地方交付税	281,541,883,000	281,514,751,000	281,514,751,000	0	0	27,132,000	99.99
6 交通安全対策特別交付金	1,640,248,000	1,512,984,000	1,512,984,000	0	0	127,264,000	92.24
7 分担金及び負担金	375,017,000	46,156,741	46,156,741	0	0	328,860,259	12.31
8 使用料及び手数料	143,628,000	143,474,152	143,474,152	0	0	153,848	99.89
9 国庫支出金	37,336,000	33,532,132	33,532,132	0	0	3,803,868	89.81
10 財産収入	1,177,841,000	1,145,911,500	1,145,911,500	0	0	31,929,500	97.29
11 寄附金	1,148,379,000	1,148,379,219	1,148,379,219	0	0	219	100.00
12 繰入金	11,446,315,000	11,446,315,000	11,446,315,000	0	0	0	100
13 繰越金	27,594,622,188	27,594,622,471	27,594,622,471	0	0	283	100.00
14 諸収入	8,866,417,000	8,893,850,261	8,744,711,893	66,481,613	82,763,728	121,705,107	98.63
15 県債	241,907,845,000	231,747,145,000	231,747,145,000	0	0	10,160,700,000	95.80
計	1,455,063,959,188	1,460,054,167,780	1,448,062,843,551	1,273,243,154	10,724,312,067	7,001,115,637	99.52

説明

(1) 予算現額に対する収入済額の増減の大きなもの

款	項	目	目 の 名 称	主 な 内 容
3	1	1	地 方 法 人 特 別 譲 与 税	地方法人特別譲与税 (5,806千円)
		2	地 方 揮 発 油 譲 与 税	地方揮発油譲与税 (57,433千円)
		3	石 油 ガ ス 譲 与 税	石油ガス譲与税 (9,660千円)
		4	航 空 機 燃 料 譲 与 税	航空機燃料譲与税 (10,577千円)
5	1	1	地 方 交 付 税	特別交付税 (27,132千円)
6	1	1	交 通 安 全 対 策 特 別 交 付 金	交通安全対策特別交付金 (127,264千円)
7	2	1	総 務 費 負 担 金	防災行政無線設置費負担金 (329,000千円)
9	2	1	総 務 費 国 庫 補 助 金	防災対策費補助金 (3,641千円)
10	1	1	財 産 貸 付 収 入	建物貸付料 (2,686千円)
		2	利 子 及 び 配 当 金	利子及び配当金 (50,342千円)
		2	不 動 産 売 払 収 入	土地建物売払代 (10,714千円)
14	1	2	物 品 売 払 収 入	不用品売払代 (4,246千円)
		1	延 滞 金	県税延滞金 (54,597千円)
		2	加 算 金	県税加算金 (73,557千円)
		6	宝 く じ 収 入	宝くじ事業益金収入 (141,633千円)
		8	雑 収 入	派遣職員人件費負担金 (8,863千円)、給与等返納金 (3,580千円)、広告収入 (2,748千円)、職員研修所管理運営等負担金 (1,077千円)、公文書館管理運営等負担金 (1,009千円)
15	1	3	滞 納 処 分 費	県税滞納処分費 (6,585千円)
		1	総 務 債	防災対策事業債 (2,577,200千円)、庁舎建設事業債(36,300千円)、消防学校建設事業債(22,300千円)、地域情報化推進事業債 (12,600千円)、鉄道整備事業債 (3,500千円)
		4	生 活 労 働 債	生活労働施設債 (848,900千円)
		5	農 林 水 産 業 債	農業事業債 (268,600千円)、農林業総合試験場整備事業債 (113,500千円)、農林水産施設債 (73,700千円)、農地事業債 (11,000千円)
		6	県 土 整 備 債	建築物耐震化促進事業債 (50,600千円)、道路事業債 (8,400千円)
		7	警 察 債	警察施設債 (2,000千円)
		8	教 育 債	特別支援学校施設債 (258,300千円)、体育施設債 (192,900千円)、私立学校耐震化促進事業債 (158,200千円)、高等学校施設債 (117,500千円)、放課後児童クラブ整備事業債 (52,200千円)

款	項	目	目 の 名 称	主 な 内 容
15	1	9 11 13 14	災 害 復 旧 債 退 職 手 当 債 商 工 債 減 収 補 填 債	平成28年災害復旧債 (121,500千円)、高等学校災害復旧債 (1,400千円) 退職手当債 (1,118,000千円) 商工施設債 (250,600千円) 減収補填債 (3,700,000千円)

(2) 不納欠損の内容

款	項	目	目 の 名 称	主 な 内 容
14	1	2	加 算 金	県税加算金 (66,482千円)

(3) 収入未済額の内容

款	項	目	目 の 名 称	主 な 内 容
14	1 8	2 2	加 算 金 雑 入	県税加算金 (79,424千円) 庁舎等維持負担金 (3,312千円)

【歳 出】

2款 総務費 (P80～99、P108～113、P126～133)

区 分		決 算 額
項	項 の 名 称	
		円
1	総 務 管 理 費	28,687,976,992
3	徴 税 費	15,112,479,982
6	防 災 費	3,437,915,766
	計	47,238,372,740

1項 総務管理費

区 分		予 算 現 額	支 出 済 額	翌年度繰越額	不 用 額	備 考
目	目 の 名 称					
		円	円	円	円	
1	一 般 管 理 費	14,413,461,772	14,263,452,696	36,571,000	113,438,076	
2	人 事 管 理 費	7,180,098,000	7,083,046,596	0	97,051,404	
3	広 報 費	415,439,000	408,044,094	0	7,394,906	
4	文 書 費	256,107,000	231,412,266	0	24,694,734	
5	財 政 管 理 費	2,731,000	1,938,082	0	792,918	
6	会 計 管 理 費	1,121,000	972,401	0	148,599	
7	財 産 管 理 費	1,180,568,000	1,179,366,415	0	1,201,585	
8	連 絡 事 務 所 費	128,955,200	126,078,516	0	2,876,684	予備費補充 2,365,200 円

区 分	予 算 現 額	支 出 済 額	翌 年 度 繰 越 額	不 用 額	備 考
目 目 の 名 称					
	円	円	円	円	
9 恩給及び退職年金費	20,281,000	19,424,623	0	856,377	
10 諸 費	5,390,074,000	5,374,241,303	0	15,832,697	
計	28,988,835,972	28,687,976,992	36,571,000	264,287,980	予備費補充 2,365,200 円

説 明

(1) 決算の内容

目	目 の 名 称	主 な 内 容
1	一 般 管 理 費	人件費 管理事務費 維持修繕費 総合庁舎管理費
2	人 事 管 理 費	職員住宅管理費 職員健康診断費 職員研修所費 人事管理費
3	広 報 費	印刷広報費 視聴覚広報費
4	文 書 費	文書事務費 文書管理改善費 法制事務費 公文書館運営費
5	財 政 管 理 費	財政管理費
6	会 計 管 理 費	会計事務費
7	財 産 管 理 費	普通財産管理費 行政財産管理費
8	連 絡 事 務 所 費	東京事務所費
9	恩給及び退職年金費	恩給費
10	諸 費	県税還付金及び還付加算金

(2) 不用額の内容

目	目 の 名 称	主 な 内 容
1	一 般 管 理 費	減債基金積立金 (47,883千円)、総合庁舎管理費 (12,290千円)、維持修繕費 (8,718千円)
2	人 事 管 理 費	退職手当 (81,643千円)、職員研修所費 (3,009千円)、職員衛生管理費 (2,420千円)
3	広 報 費	印刷広報費 (2,454千円)、特別広報費 (1,814千円)、視聴覚広報費 (1,133千円)
4	文 書 費	文書事務費 (16,089千円)
10	諸 費	県税還付金及び還付加算金 (6,351千円)、国庫支出金返納金 (1,828千円)

6項 防災費

区 分	予 算 現 額	支 出 済 額	翌 年 度 繰 越 額	不 用 額	備 考
目 目 の 名 称					
	円	円	円	円	
1 防 災 総 務 費	3,639,554,000	723,334,450	2,906,303,771	9,915,779	
2 消 防 連 絡 調 整 費	106,732,000	104,759,762	0	1,972,238	予備費補充 8,200,000 円
3 消 防 学 校 費	2,635,862,226	2,609,821,554	0	26,040,672	
計	6,382,148,226	3,437,915,766	2,906,303,771	37,928,689	予備費補充 8,200,000 円

説 明

(1) 決算の内容

目	目 の 名 称	主 な 内 容
1	防 災 総 務 費	人件費 防災対策費 防災行政無線設備整備事業費 防災行政無線業務費 国民保護体制推進費
2	消 防 連 絡 調 整 費	消防連絡調整費 危険物規制・予防推進費 救急業務高度化推進事業費
3	消 防 学 校 費	消防学校運営費 消防学校施設整備費

(2) 不用額の内容

目	目 の 名 称	主 な 内 容
1	防 災 総 務 費	防災対策費 (3,603千円)、防災行政無線業務費 (2,366千円)、地域防災計画強化費 (1,729千円)
3	消 防 学 校 費	消防学校施設整備費 (24,582千円)

(3) 予備費補充

目	目 の 名 称	内 容
2	消 防 連 絡 調 整 費	福岡県消防表彰規定に基づく賞じゅつ金 (8,200,000円)

12款 公債費 (P460～461)

区 分		決 算 額
項	項 の 名 称	
1	公 債 費	円 218,586,771,980
計		218,586,771,980

1項 公債費

区 分		予 算 現 額	支 出 済 額	翌年度繰越額	不 用 額	備 考
目	目 の 名 称					
1	元 金	円 181,072,284,000	円 181,072,283,966	円 0	円 34	
2	利 子	36,604,940,000	36,574,537,602	0	30,402,398	
3	公 債 諸 費	941,433,000	939,950,412	0	1,482,588	
計		218,618,657,000	218,586,771,980	0	31,885,020	

説 明

(1) 決算の内容

目	目 の 名 称	主 内 容
1	元 金	公債管理特別会計への繰出金
2	利 子	一時借入金利子 公債管理特別会計への繰出金
3	公 債 諸 費	起債事務費 公債管理特別会計への繰出金

(2) 不用額の内容

目	目 の 名 称	主 な 内 容
2	利 子	公債管理特別会計への繰出金 (30,002千円)

13款 諸支出金 (P460~463)

区 分		決 算 額
項	項 の 名 称	
		円
1	利子割交付金等	275,872,742,164
2	公営企業貸付金	1,700,000,000
	計	277,572,742,164

1項 利子割交付金等

区 分	予 算 現 額	支 出 済 額	翌年度繰越額	不 用 額	備 考
目 目 の 名 称					
	円	円	円	円	
1 利子割精算金	6,380,000	6,379,602	0	398	
2 利子割交付金	603,662,000	603,662,000	0	0	
3 配当割交付金	1,973,020,000	1,973,020,000	0	0	
4 株式等譲渡所得割交付金	1,313,904,000	1,313,904,000	0	0	
5 地方消費税清算金	165,470,971,000	165,470,970,662	0	338	
6 地方消費税交付金	90,000,478,000	90,000,478,000	0	0	
7 ゴルフ場利用税交付金	705,600,000	705,599,230	0	770	
8 自動車取得税交付金	3,993,801,000	3,993,600,379	0	200,621	
9 軽油引取税交付金	11,805,129,000	11,805,128,291	0	709	
計	275,872,945,000	275,872,742,164	0	202,836	

説明

(1) 決算の内容

目	目の名称	主 内 容
1	利子割精算金	都道府県精算金
2	利子割交付金	市町村交付金
3	配当割交付金	市町村交付金
4	株式等譲渡所得割交付金	市町村交付金
5	地方消費税清算金	都道府県清算金
6	地方消費税交付金	市町村交付金
7	ゴルフ場利用税交付金	ゴルフ場所在市町村交付金
8	自動車取得税交付金	市町村交付金
9	軽油引取税交付金	指定市交付金

2項 公営企業貸付金

区 分		予 算 現 額	支 出 済 額	翌年度繰越額	不 用 額	備 考
目	目の名称					
		円	円	円	円	
1	工業用地造成事業貸付金	1,700,000,000	1,700,000,000	0	0	
	計	1,700,000,000	1,700,000,000	0	0	

説明

(1) 決算の内容

目	目の名称	主 内 容
1	工業用地造成事業貸付金	工業用地造成事業貸付金

会 計 管 理 局

【歳入】

区 分 款 款 の 名 称	予 算 現 額	調 定 額	収 入 済 額	不 納 欠 損 額	収 入 未 済 額	予 算 現 額 対 比	
						増 減 額	収 入 比
	円	円	円	円	円	円	%
8 使用料及び手数料	2,667,000	12,693,290	12,693,290	0	0	10,026,290	475.94
14 諸 収 入	81,612,000	63,251,938	63,251,938	0	0	18,360,062	77.50
計	84,279,000	75,945,228	75,945,228	0	0	8,333,772	90.11

説 明

(1) 予算現額に対する収入済額の増減の大きなもの

款	項	目	目 の 名 称	主 な 内 容
8	1	9	証 紙 収 入	領収証紙売りさばき収入 (10,160千円)
14	2	1	県 預 金 利 子	県の歳計現金及び歳入歳出外現金の預金利子 (20,455千円)
	8	4	小 切 手 未 払 資 金 組 入 れ	県支出金に係る1年経過の小切手支払未済額の歳入組入れ (2,136千円)

【歳出】

2款 総務費 (P80～85、P92～93、P96～99)

区 分	決 算 額
項 目 の 名 称	
1 総務管理費	円 590,926,445
計	590,926,445

1項 総務管理費

区 分	予 算 現 額	支 出 済 額	翌年度繰越額	不 用 額	備 考
目 目 の 名 称	円	円	円	円	
1 一般管理費	267,790,000	267,097,915	0	692,085	
6 会計管理費	324,054,000	316,524,321	0	7,529,679	
10 諸 費	8,000,000	7,304,209	0	695,791	
計	599,844,000	590,926,445	0	8,917,555	

説 明

(1) 決算の内容

目	目 の 名 称	主 な 内 容
1	一般管理費	人件費
6	会計管理費	会計事務費 証紙売りさばき手数料
10	諸 費	小切手等支払未済償還金

(2) 不用額の内容

目	目の名称	主 な 内 容
6	会 計 管 理 費	賃金 (3,786千円)、旅費 (1,511千円)、委託料 (777千円)

企 画 ・ 地 域 振 興 部

【歳入】

区 分 款 款 の 名 称	予 算 現 額	調 定 額	収 入 済 額	不 納 欠 損 額	収 入 未 済 額	予 算 現 額 対 比	
						増 減 額	収 入 比
	円	円	円	円	円	円	%
7 分 担 金 及 び 負 担 金	1,135,075,000	1,134,742,560	1,134,742,560	0	0	332,440	99.97
8 使 用 料 及 び 手 数 料	307,042,000	310,197,200	310,197,200	0	0	3,155,200	101.03
9 国 庫 支 出 金	3,836,592,000	3,678,751,505	3,678,751,505	0	0	157,840,495	95.89
10 財 産 収 入	6,586,837,000	6,587,149,643	6,587,149,643	0	0	312,643	100.00
12 繰 入 金	2,344,705,000	2,343,636,700	2,343,636,700	0	0	1,068,300	99.95
14 諸 収 入	1,133,392,000	1,145,373,676	1,145,373,676	0	0	11,981,676	101.06
計	15,343,643,000	15,199,851,284	15,199,851,284	0	0	143,791,716	99.06

説 明

(1) 予算現額に対する収入済額の増減の大きなもの

款	項	目	目 の 名 称	主 内 容
8	2	1	総 務 手 数 料	旅券発給手数料 (3,164千円)
9	2	1	総 務 費 国 庫 補 助 金	地方創生加速化事業費補助金 (48,342千円)、地域情報化推進費補助金 (12,630千円)、 電子県庁管理費補助金 (2,547千円)
	3	1	総 務 費 委 託 金	衆議院議員補欠選挙委託金 (66,755千円)、統計調査委託金 (24,000千円)
12	2	1	地 域 づ くり 基 金 繰 入 金	地域づくり基金からの繰入金 (1,067千円)
14	8	2	雑 入	G7北九州エネルギー大臣会合推進委員会負担金返還金 (8,301千円)

【歳出】

2款 総務費 (P80～85、P98～109、P112～127、P132～139)

区 分		決 算 額
項	項 の 名 称	
		円
1	総務管理費	12,040,724
2	企画費	10,363,284,242
4	市町村振興費	1,803,738,150
5	選挙費	1,964,414,242
7	統計調査費	842,716,893
	計	14,986,194,251

1項 総務管理費

区 分		予 算 現 額	支 出 済 額	翌年度繰越額	不 用 額	備 考
目	目 の 名 称					
		円	円	円	円	
1	一般管理費	12,434,094	12,040,724	0	393,370	
	計	12,434,094	12,040,724	0	393,370	

説明

(1) 決算の内容

目	目 の 名 称	主 内 容
1	一 般 管 理 費	地方分権推進費

2項 企画費

区 分	目 目 の 名 称	予 算 現 額	支 出 済 額	翌 年 度 繰 越 額	不 用 額	備 考
		円	円	円	円	
1	企 画 総 務 費	1,741,655,000	1,738,527,666	0	3,127,334	
2	計 画 調 査 費	1,248,836,000	1,230,784,716	0	18,051,284	
3	地 域 振 興 費	4,672,032,000	4,397,145,482	264,431,000	10,455,518	
4	ぼた山災害防止事業費	13,499,000	13,498,697	0	303	
5	土 地 対 策 費	74,915,000	73,496,982	0	1,418,018	
6	情 報 化 推 進 費	2,259,680,000	2,217,532,578	0	42,147,422	
7	国 際 政 策 推 進 費	716,088,000	692,298,121	0	23,789,879	
	計	10,726,705,000	10,363,284,242	264,431,000	98,989,758	

説明

(1) 決算の内容

目	目の名称	主 内 容
1	企画総務費	人件費 広域行政連絡会議費
2	計画調査費	企画調査費 地域づくり推進費
3	地域振興費	空港整備事業費負担金 地域振興促進費 交通企画費
4	ぼた山災害防止事業費	ぼた山防護施設維持等基金積立金
5	土地対策費	基準地価格調査事務費 土地取引届出勧告事務費
6	情報化推進費	電子県庁管理費 地域情報化推進費
7	国際政策推進費	国際交流推進費 海外駐在員派遣費 渡航事務費 国際交流センター事業費

(2) 不用額の内容

目	目の名称	主 内 容
2	計画調査費	企画調査費 (17,314千円)
3	地域振興費	交通企画費 (2,462千円)、空港整備促進費 (2,182千円)、地域振興促進費 (1,974千円)
6	情報化推進費	地域情報化推進費 (25,855千円)、電子県庁管理費 (16,292千円)
7	国際政策推進費	国際交流推進費 (20,689千円)、渡航事務費 (1,805千円)、海外駐在員派遣費 (1,293千円)

4項 市町村振興費

区 分	目 目 的 名 称	予 算 現 額	支 出 済 額	翌 年 度 繰 越 額	不 用 額	備 考
		円	円	円	円	
1	市町村連絡調整費	417,672,000	411,234,685	2,547,000	3,890,315	
2	自治振興費	1,394,134,000	1,392,503,465	0	1,630,535	
	計	1,811,806,000	1,803,738,150	2,547,000	5,520,850	

説明

(1) 決算の内容

目	目の名称	主 内 容
1	市町村連絡調整費	人件費 住民基本台帳法施行費 市町村行財政連絡調整費
2	自治振興費	市町村振興宝くじ交付金 広域行政推進連絡調整費

5項 選挙費

区 分	目 目の名称	予算現額	支出済額	翌年度繰越額	不用額	備 考
		円	円	円	円	
1	選挙管理委員会費	93,670,000	92,905,431	0	764,569	
2	選挙啓発費	11,340,220	9,173,887	0	2,166,333	予備費補充 185,220 円
3	参議院議員通常選挙費	1,703,500,000	1,703,451,415	0	48,585	
4	参議院議員通常選挙 臨時啓発費	9,305,000	9,305,000	0	0	
5	海区漁業調整委員会 委員選挙費	12,764,000	12,403,253	0	360,747	
6	衆議院議員補欠選挙費	203,929,000	137,175,256	0	66,753,744	
	計	2,034,508,220	1,964,414,242	0	70,093,978	予備費補充 185,220 円

説明

(1) 決算の内容

目	目の名称	主 内 容
1	選挙管理委員会費	人件費 政治資金規正法施行費
2	選挙啓発費	選挙常時啓発費
3	参議院議員通常選挙費	参議院議員通常選挙費
4	参議院議員通常選挙臨時啓発費	参議院議員通常選挙臨時啓発費
5	海区漁業調整委員会委員選挙費	海区漁業調整委員会委員選挙費
6	衆議院議員補欠選挙費	衆議院議員補欠選挙費

(2) 不用額の内容

目	目の名称	主 内 容
6	衆議院議員補欠選挙費	衆議院議員補欠選挙費 (66,754千円)

(3) 予備費補充

目	目の名称	内 容
2	選挙啓発費	違法公金支出金返還請求事件の応訴に係る訴訟代理人への着手金 (185,220円)

7項 統計調査費

区 分	予 算 現 額	支 出 済 額	翌年度繰越額	不 用 額	備 考
目 目 の 名 称					
	円	円	円	円	
1 統計調査総務費	443,031,000	441,248,886	0	1,782,114	
2 委託統計費	423,526,000	399,700,223	0	23,825,777	
3 地方統計費	2,377,000	1,767,784	0	609,216	
計	868,934,000	842,716,893	0	26,217,107	

説 明

(1) 決算の内容

目	目 の 名 称	主 な 内 容
1	統計調査総務費	人件費 統計調査事務費 統計資料刊行整備費
2	委託統計費	総務統計調査費 厚生労働統計調査費 経済産業統計調査費
3	地方統計費	福岡県景気動向指数作成費 県市町村民経済計算費 福岡県人口推計調査費

(2) 不用額の内容

目	目 の 名 称	主 な 内 容
2	委託統計費	総務統計調査費 (22,870千円)

7款 商工費 (P312~313)

区 分	決 算 額
項 目 の 名 称	
1 商 業 費	2,395,561 円
計	2,395,561

1項 商業費

区 分	予 算 現 額	支 出 済 額	翌 年 度 繰 越 額	不 用 額	備 考
目 目 の 名 称					
3 貿 易 振 興 費	2,828,000 円	2,395,561 円	0 円	432,439 円	
計	2,828,000	2,395,561	0	432,439	

説 明

(1) 決算の内容

目	目 の 名 称	主 内 容
3	貿 易 振 興 費	貿易振興対策費

人 事 委 員 会 事 務 局

【歳出】

2款 総務費 (P138~143)

区 分	決 算 額
項 目 の 名 称	
8 人 事 委 員 会 費	246,381,609 円
計	246,381,609

8項 人事委員会費

区 分	予 算 現 額	支 出 済 額	翌年度繰越額	不 用 額	備 考
目 目 の 名 称					
1 委 員 会 費	10,033,000 円	9,828,255 円	0 円	204,745 円	
2 事 務 局 費	239,437,000	236,553,354	0	2,883,646	
計	249,470,000	246,381,609	0	3,088,391	

説 明

(1) 決算の内容

目	目 の 名 称	主 内 容
1	委 員 会 費	委員報酬 委員会運営費
2	事 務 局 費	人件費 事務局運営費 類職員採用試験費 、 類職員採用試験費

監 查 委 員 事 務 局

【歳入】

区 分 款 款 の 名 称	予 算 現 額	調 定 額	収 入 済 額	不 納 欠 損 額	収 入 未 済 額	予 算 現 額 対 比	
						増 減 額	収 入 比
	円	円	円	円	円	円	%
14 諸 収 入	56,000	54,279	54,279	0	0	1,721	96.93
計	56,000	54,279	54,279	0	0	1,721	96.93

【歳出】

2款 総務費 (P142~147)

区 分 項 項 の 名 称	決 算 額
	円
9 監 査 委 員 費	358,730,345
計	358,730,345

9項 監査委員費

区 分 目 目 の 名 称	予 算 現 額	支 出 済 額	翌 年 度 繰 越 額	不 用 額	備 考
	円	円	円	円	
1 委 員 費	23,246,000	22,910,135	0	335,865	
2 事 務 局 費	336,927,000	335,820,210	0	1,106,790	
計	360,173,000	358,730,345	0	1,442,655	

説明

(1) 決算の内容

目	目の名称	主 な 内 容
1	委 員 費	委員報酬 運営費
2	事 務 局 費	人件費 外部監査費 運営費

保 健 医 療 介 護 部

【歳入】

区 分 款 款 の 名 称	予 算 現 額	調 定 額	収 入 済 額	不 納 欠 損 額	収 入 未 済 額	予 算 現 額 対 比	
						増 減 額	収 入 比
	円	円	円	円	円	円	%
7 分 担 金 及 び 負 担 金	36,316,000	36,246,937	36,246,937	0	0	69,063	99.81
8 使 用 料 及 び 手 数 料	505,469,000	489,906,030	489,906,030	0	0	15,562,970	96.92
9 国 庫 支 出 金	13,237,954,000	13,174,750,646	13,174,750,646	0	0	63,203,354	99.52
10 財 産 収 入	83,751,000	82,772,115	82,772,115	0	0	978,885	98.83
12 繰 入 金	5,259,508,000	4,523,746,117	4,523,746,117	0	0	735,761,883	86.01
14 諸 収 入	1,091,002,000	1,132,683,936	1,110,379,173	61,237	22,243,526	19,377,173	101.78
計	20,214,000,000	19,440,105,781	19,417,801,018	61,237	22,243,526	796,198,982	96.06

説 明

(1) 予算現額に対する収入済額の増減の大きなもの

款	項	目	目 の 名 称	主 内 容
8	2	2	保 健 手 数 料	保健総務関係手数料 (7,382千円)、食品衛生指導関係手数料 (4,517千円)、 精神保健関係手数料 (3,448千円)、動物管理関係手数料 (1,687千円)、 保健師等指導管理関係手数料 (1,067千円)
9	1	2	保 健 費 国 庫 負 担 金	健康対策総務費国庫負担金 (44,223千円)、精神保健費国庫負担金 (9,219千円)、 難病等対策費国庫負担金 (6,548千円)、結核感染症対策費国庫負担金 (1,415千円)
	2	1	総 務 費 国 庫 補 助 金	防災対策費補助金 (6,286千円)
	2	2	保 健 費 国 庫 補 助 金	難病等対策費補助金 (5,818千円)、結核感染症対策費補助金 (5,579千円)、高齢在宅費補助金 (4,515千円)、 高齢施設費補助金 (2,655千円)、医務費補助金 (1,952千円)、保健栄養費補助金 (1,585千円)
	3	2	保 健 費 委 託 金	保健総務委託金 (5,357千円)、食品衛生指導事業委託金 (2,362千円)、保健栄養事業委託金 (1,816千円)

12	2	4	高齢者等保健福祉基金 繰入金	高齢者等保健福祉基金からの繰入金 (9,838千円)
		18	地域医療介護総合確保 基金繰入金	地域医療介護総合確保基金からの繰入金 (725,843千円)
14	8	2	雑入	長寿社会づくりリフト事業費交付金 (12,323千円)、職員派遣に係る大牟田市からの負担金 (4,626千円) 特定疾患治療研究費返還金 (2,912千円)

(2) 不納欠損の内容

款	項	目	目 の 名 称	主 な 内 容
14	8	2	雑入	特定疾患治療研究費返還金 (61千円)

(3) 収入未済額の内容

款	項	目	目 の 名 称	主 な 内 容
14	4	2	保健貸付金元金収入	看護師等修学資金貸付金償還金 (15,813千円)
	8	2	雑入	介護基盤緊急整備基金事業返還金 (3,546千円)、介護福祉士等修学資金貸付金償還金 (2,670千円)

【歳出】

3款 保健費 (P146～191)

区 分		決 算 額
項	項 の 名 称	
		円
1	保 健 企 画 費	7,550,144,700
2	健 康 対 策 費	12,988,864,490
3	生 活 衛 生 費	1,442,505,069
4	医 薬 費	8,739,257,571
5	医 療 介 護 費	178,510,702,672
6	高 齢 者 支 援 費	7,265,873,529
	計	216,497,348,031

1項 保健企画費

区 分		予 算 現 額	支 出 済 額	翌 年 度 繰 越 額	不 用 額	備 考
目	目 の 名 称					
		円	円	円	円	
1	保 健 総 務 費	6,913,430,000	6,878,720,212	0	34,709,788	
2	保 健 環 境 研 究 所 費	110,881,000	109,319,488	0	1,561,512	
3	病 院 費	562,105,000	562,105,000	0	0	
	計	7,586,416,000	7,550,144,700	0	36,271,300	

説明

(1) 決算の内容

目	目の名称	主 内 容
1	保健総務費	人件費 医師充足対策費 保健福祉環境事務所等運営費
2	保健環境研究所費	保健環境研究所費 調査研究費
3	病院費	病院事業会計負担金

(2) 不用額の内容

目	目の名称	主 内 容
1	保健総務費	保健福祉環境事務所等運営費 (15,215千円)、人件費 (8,333千円)、保健医療介護諸費 (8,250千円)

2項 健康対策費

区 分		予算現額	支出済額	翌年度繰越額	不用額	備 考
目	目の名称					
		円	円	円	円	
1	健康対策総務費	3,452,691,000	3,390,672,639	0	62,018,361	
2	保健栄養費	1,828,663,000	1,669,737,489	0	158,925,511	
3	難病等対策費	7,036,795,000	6,814,157,173	0	222,637,827	
4	母子保健費	763,664,000	625,739,954	0	137,924,046	
5	精神保健費	518,137,000	488,557,235	0	29,579,765	予備費補充 324,000 円
	計	13,599,950,000	12,988,864,490	0	611,085,510	予備費補充 324,000 円

説明

(1) 決算の内容

目	目の名称	主 内 容
1	健康対策総務費	原爆障害対策費 人件費
2	保健栄養費	がん対策事業推進費 保健事業推進費 栄養改善費 健康教育推進事業費
3	難病等対策費	難病等対策費
4	母子保健費	母子保健対策費
5	精神保健費	精神保健医療費 地域精神保健福祉対策費 精神科救急医療システム事業費 精神保健福祉法施行事務費

(2) 不用額の内容

目	目の名称	主 内 容
1	健康対策総務費	原爆障害対策費 (59,712千円)
2	保健栄養費	がん対策事業推進費 (141,202千円)、保健事業推進費 (13,258千円)
3	難病等対策費	難病等対策費 (222,638千円)
4	母子保健費	母子保健対策費 (137,838千円)
5	精神保健費	精神保健医療費 (14,912千円)、地域精神保健福祉対策費 (7,388千円)、精神障害者社会復帰対策費 (2,872千円)、精神保健福祉法施行事務費 (1,696千円)

(3) 予備費補充

目	目の名称	内 容
5	精神保健費	国家賠償請求事件に係る訴訟代理人への着手金 (324,000円)

3項 生活衛生費

区 分	予 算 現 額	支 出 済 額	翌 年 度 繰 越 額	不 用 額	備 考
目 目 の 名 称					
	円	円	円	円	
1 生活衛生総務費	505,034,000	503,894,670	0	1,139,330	
2 生活衛生指導費	20,962,000	19,496,280	0	1,465,720	
3 食品衛生指導費	213,086,000	207,461,481	0	5,624,519	
4 動物管理費	210,476,000	207,630,566	0	2,845,434	
5 結核感染症対策費	526,727,000	504,022,072	0	22,704,928	
計	1,476,285,000	1,442,505,069	0	33,779,931	

説 明

(1) 決算の内容

目	目 の 名 称	主 な 内 容
1	生活衛生総務費	人件費 生活衛生関係営業育成費
2	生活衛生指導費	公衆浴場対策費 生活衛生営業管理費
3	食品衛生指導費	食品衛生指導費 と畜場及び化製場等取締費 食肉衛生検査所運営費
4	動物管理費	動物愛護センター運営費 狂犬病予防費 動物愛護管理対策費
5	結核感染症対策費	感染症予防費 予防接種費 結核医療療養費

(2) 不用額の内容

目	目 の 名 称	主 な 内 容
3	食品衛生指導費	食品衛生指導費 (3,749千円)、と畜場及び化製場等取締費 (1,184千円)、食肉衛生検査所運営費 (692千円)
5	結核感染症対策費	結核医療療養費 (10,533千円)、感染症予防費 (6,158千円)、結核対策特別促進事業費 (2,951千円)、結核・感染症発生動向調査事業費 (1,312千円)

4項 医薬費

区 分	目 目 の 名 称	予 算 現 額	支 出 済 額	翌 年 度 繰 越 額	不 用 額	備 考
		円	円	円	円	
1	医 薬 総 務 費	394,014,000	391,985,470	0	2,028,530	
2	医 務 費	7,024,724,000	6,747,370,631	0	277,353,369	
3	保 健 師 等 指 導 管 理 費	1,528,865,000	1,480,390,497	34,891,000	13,583,503	
4	薬 務 費	133,406,000	119,510,973	0	13,895,027	
	計	9,081,009,000	8,739,257,571	34,891,000	306,860,429	

説 明

(1) 決算の内容

目	目 の 名 称	主 な 内 容
1	医 薬 総 務 費	人件費 医療管理費
2	医 務 費	地域医療介護総合確保基金積立金 医療施設整備費 救急医療対策費 在宅医療提供体制整備促進費 医師等確保・養成費
3	保 健 師 等 指 導 管 理 費	看護師等確保・養成費 看護師等修学資金貸付金 ナースセンター事業費
4	薬 務 費	麻薬等取締費 薬事指導費 薬務関係業務委託費 薬事指導取締費 薬事情報センター事業費

(2) 不用額の内容

目	目 の 名 称	主 な 内 容
2	医 務 費	地域医療連携促進費 (107,090千円)、在宅医療提供体制整備促進費 (95,605千円)、医師等確保・養成費 (41,532千円)、救急医療対策費 (21,006千円)、歯科衛生事業費 (6,193千円)
3	保 健 師 等 指 導 管 理 費	看護師等確保・養成費 (11,914千円)、看護師等修学資金貸付金 (666千円)
4	薬 務 費	麻薬等取締費 (12,451千円)、薬事指導費 (865千円)

5項 医療介護費

区 分	予 算 現 額	支 出 済 額	翌 年 度 繰 越 額	不 用 額	備 考
目 目 の 名 称					
	円	円	円	円	
1 医療介護総務費	71,229,143,000	71,228,130,447	0	1,012,553	
2 国民健康保険連絡調整費	52,247,279,000	52,241,078,246	0	6,200,754	
3 介護費	55,073,128,000	55,041,493,979	0	31,634,021	
計	178,549,550,000	178,510,702,672	0	38,847,328	

説 明

(1) 決算の内容

目	目 の 名 称	主 な 内 容
1	医療介護総務費	後期高齢者医療対策費
2	国民健康保険 連絡調整費	国民健康保険助成費
3	介護費	介護給付費負担金

(2) 不用額の内容

目	目 の 名 称	主 な 内 容
2	国民健康保険 連絡調整費	施設医療指導費 (4,838千円)、国民健康保険総合推進費 (1,271千円)
3	介護費	介護従事者確保・養成費 (16,259千円)、介護保険対策事業費 (14,909千円)

6項 高齢者支援費

区 分		予 算 現 額	支 出 済 額	翌年度繰越額	不 用 額	備 考
目	目 の 名 称					
		円	円	円	円	
1	高 齢 総 務 費	320,146,000	314,341,040	0	5,804,960	
2	高 齢 在 宅 費	2,382,483,000	2,365,635,489	0	16,847,511	
3	高 齢 施 設 費	6,085,073,000	4,585,897,000	1,480,255,000	18,921,000	
	計	8,787,702,000	7,265,873,529	1,480,255,000	41,573,471	

説 明

(1) 決算の内容

目	目 の 名 称	主 な 内 容
1	高 齢 総 務 費	人件費 高齢社会福祉推進費 高齢化対策費
2	高 齢 在 宅 費	高齢在宅福祉事業費
3	高 齢 施 設 費	老人福祉施設整備費 高齢福祉施設事業費

(2) 不用額の内容

目	目 の 名 称	主 な 内 容
1	高 齢 総 務 費	高齢化対策費 (4,966千円)、高齢支援事務費 (416千円)
2	高 齢 在 宅 費	高齢在宅福祉事業費 (16,848千円)
3	高 齢 施 設 費	高齢福祉施設事業費 (11,504千円)、老人福祉施設整備費 (7,417千円)

環 境 部

【歳入】

区 分 款 款 の 名 称	予 算 現 額	調 定 額	収 入 済 額	不 納 欠 損 額	収 入 未 済 額	予 算 現 額 対 比	
						増 減 額	収 入 比
	円	円	円	円	円	円	%
8 使用料及び手数料	131,950,000	125,323,630	125,323,630	0	0	6,626,370	94.98
9 国庫支出金	207,029,000	196,768,440	196,768,440	0	0	10,260,560	95.04
10 財産収入	9,388,000	9,384,427	9,384,427	0	0	3,573	99.96
11 寄附金	12,248,000	12,517,972	12,517,972	0	0	269,972	102.20
12 繰入金	311,741,000	306,760,643	306,760,643	0	0	4,980,357	98.40
14 諸収入	385,349,000	520,157,889	382,111,157	0	138,046,732	3,237,843	99.16
計	1,057,705,000	1,170,913,001	1,032,866,269	0	138,046,732	24,838,731	97.65

説 明

(1) 予算現額に対する収入済額の増減の大きなもの

款	項	目	目 の 名 称	主 な 内 容
8	2	3	環 境 手 数 料	産業廃棄物関係許可手数料 (6,139千円)
9	2	3	環 境 費 国 庫 補 助 金	放射線監視等交付金 (10,058千円)
12	2	5	産 業 廃 棄 物 税 基 金 繰 入 金	産業廃棄物税基金からの繰入金 (2,162千円)
		8	環 境 保 全 基 金 繰 入 金	環境保全基金からの繰入金 (2,818千円)
14	8	2	雑 入	産業廃棄物適正処理推進センター出捐金 (6,231千円)、行政代執行に係る返還金 (3,207千円)

(2) 収入未済額の内容

款	項	目	目 の 名 称	主 な 内 容
14	8	2	雑 入	行政代執行に係る返還金 (138,047千円)

【歳出】

4款 環境費 (P190～199)

区 分	決 算 額
項 目 の 名 称	
1 環 境 費	3,600,289,529 円
計	3,600,289,529

1項 環境費

区 分	予 算 現 額	支 出 済 額	翌 年 度 繰 越 額	不 用 額	備 考
目 目 の 名 称	円	円	円	円	
1 環 境 総 務 費	1,630,827,000	1,602,377,771	0	28,449,229	
2 環 境 保 全 費	243,707,000	236,865,875	0	6,841,125	
3 廃 棄 物 対 策 費	1,596,306,000	1,525,110,787	0	71,195,213	
4 自 然 環 境 費	239,031,000	235,935,096	0	3,095,904	予備費補充 4,130,000 円
計	3,709,871,000	3,600,289,529	0	109,581,471	予備費補充 4,130,000 円

説明

(1) 決算の内容

目	目の名称	主 内 容
1	環境総務費	人件費 リサイクル推進費 産業廃棄物税基金積立金 放射能測定調査費 保健環境研究所費 環境行政推進費 環境保全施設融資費
2	環境保全費	大気汚染防止費 水質保全費 環境保全費 公害測定備品整備費 公害関係委託事業費
3	廃棄物対策費	産業廃棄物対策費 環境衛生改善費
4	自然環境費	自然公園費 自然環境費 休暇村維持管理費 鳥獣保護対策費 九州自然歩道管理費

(2) 不用額の内容

目	目の名称	主 内 容
1	環境総務費	放射能測定調査費 (9,646千円)、リサイクル推進費 (9,580千円)、環境行政推進費 (5,453千円)、 環境総務管理費 (1,236千円)、人件費 (1,166千円)
2	環境保全費	環境保全費 (2,808千円)、水質保全費 (1,406千円)、大気汚染防止費 (1,132千円)
3	廃棄物対策費	産業廃棄物対策費 (43,501千円)、環境衛生改善費 (27,540千円)

(3) 予備費補充

目	目の名称	内 容
4	自然環境費	自然公園法に基づく許可手続に関する指導上の事故に係る損害賠償金 (4,130,000円)

人づくり・県民生活部

【歳入】

区 分 款 款 の 名 称	予 算 現 額	調 定 額	収 入 済 額	不 納 欠 損 額	収 入 未 済 額	予 算 現 額 対 比	
						増 減 額	収 入 比
	円	円	円	円	円	円	%
8 使用料及び手数料	96,704,000	107,800,009	107,800,009	0	0	11,096,009	111.47
9 国庫支出金	515,115,000	430,720,375	430,720,375	0	0	84,394,625	83.62
10 財産収入	604,583,000	604,868,991	604,868,991	0	0	285,991	100.05
11 寄附金	10,378,000	10,377,296	10,377,296	0	0	704	99.99
12 繰入金	39,514,000	32,480,190	32,480,190	0	0	7,033,810	82.20
14 諸収入	92,721,000	75,101,388	75,101,388	0	0	17,619,612	81.00
計	1,359,015,000	1,261,348,249	1,261,348,249	0	0	97,666,751	92.81

説 明

(1) 予算現額に対する収入済額の増減の大きなもの

款	項	目	目 の 名 称	主 内 容
8	1	3	生活労働使用料	アジア文化交流センター使用料 (11,180千円)
9	2	1	総務費国庫補助金	地方創生推進事業費補助金 (3,915千円)
		4	生活労働費国庫補助金	地方消費者行政推進交付金 (69,032千円)、地域女性活躍推進交付金 (5,472千円)、 地域少子化対策重点推進交付金 (4,825千円)
12	2	4	高齢者等保健福祉基金 繰入金	高齢者等保健福祉基金からの繰入金 (1,366千円)
		11	消費者行政活性化基金 繰入金	消費者行政活性化基金からの繰入金 (4,547千円)
		15	共助社会づくり基金 繰入金	共助社会づくり基金からの繰入金 (1,121千円)
14	5	3	生活労働受託事業収入	スポーツ推進事業受託金 (2,842千円)
	8	2	雑収入	展覧会入場料 (13,951千円)

【歳出】

5款 生活労働費 (P200～205)

区分	決算額
項 項 の 名 称	
1 県民生活費	4,058,525,387
計	4,058,525,387

1項 県民生活費

区分	予算現額	支出済額	翌年度繰越額	不用額	備考
目 目 の 名 称					
1 県民生活総務費	1,228,823,337	1,222,823,761	0	5,999,576	
2 県民生活対策費	3,085,675,000	2,835,701,626	194,568,000	55,405,374	
計	4,314,498,337	4,058,525,387	194,568,000	61,404,950	

説明

(1) 決算の内容

目	目の名称	主 内 容
1	県民生活総務費	人件費 社会活動推進費 能楽堂維持管理費
2	県民生活対策費	文化振興費 アクロス福岡運営事業費 九州芸文館運営事業費 九州国立博物館運営事業費 スポーツ推進費 障害者スポーツ推進費 福岡県男女共同参画センター運営費 女性保護事業費 消費者行政活性化事業費

(2) 不用額の内容

目	目の名称	主 な 内 容
1	県民生活総務費	社会活動推進費 (3,019千円)、生涯学習費 (1,379千円)、人件費 (1,014千円)
2	県民生活対策費	女性保護事業費 (9,193千円)、スポーツ推進費 (9,054千円)、女性活躍推進費 (6,793千円)、 アクロス福岡運営事業費 (6,058千円)、九州国立博物館運営事業費 (4,628千円)

私学振興・青少年育成局

【歳入】

区 分 款 款 の 名 称	予 算 現 額	調 定 額	収 入 済 額	不 納 欠 損 額	収 入 未 済 額	予 算 現 額 対 比	
						増 減 額	収 入 比
	円	円	円	円	円	円	%
8 使用料及び手数料	0	118,800	118,800	0	0	118,800	-
9 国庫支出金	13,567,323,000	13,531,908,702	13,531,908,702	0	0	35,414,298	99.74
10 財産収入	20,484,000	19,916,480	19,916,480	0	0	567,520	97.23
12 繰入金	34,836,000	34,061,876	34,061,876	0	0	774,124	97.78
14 諸収入	69,527,000	74,908,701	74,440,901	0	467,800	4,913,901	107.07
計	13,692,170,000	13,660,914,559	13,660,446,759	0	467,800	31,723,241	99.77

説 明

(1) 予算現額に対する収入済額の増減の大きなもの

款	項	目	目 の 名 称	主 な 内 容
9	1	4	教育費国庫負担金	高等学校等就学支援金国庫負担金 (27,514千円)
	2	8	教育費国庫補助金	青少年健全育成費補助金 (11,263千円)、私立学校経常費等補助金 (7,421千円)
14	8	2	雑 入	被災児童生徒就学支援等事業交付金 (3,502千円) 平成27年度私立幼稚園施設型給付金の一部返還 (3,454千円)

【歳 出】

5款 生活労働費 (P200～203)

区 分	決 算 額
項 目 の 名 称	
1 県 民 生 活 費	506,360,371
計	506,360,371

1項 県民生活費

区 分	予 算 現 額	支 出 済 額	翌 年 度 繰 越 額	不 用 額	備 考
目 目 の 名 称					
1 県 民 生 活 総 務 費	506,704,663	506,360,371	0	344,292	
計	506,704,663	506,360,371	0	344,292	

説 明

(1) 決算の内容

目	目 の 名 称	主 な 内 容
1	県 民 生 活 総 務 費	人件費

10款 教育費 (P446～453)

区 分		決 算 額
項	項 の 名 称	
		円
8	大 学 費	4,965,594,928
9	私 立 学 校 費	45,933,609,322
10	青 少 年 費	2,617,903,125
	計	53,517,107,375

8項 大学費

区 分		予 算 現 額	支 出 済 額	翌 年 度 繰 越 額	不 用 額	備 考
目	目 の 名 称					
		円	円	円	円	
1	大 学 総 務 費	6,172,000	3,234,578	0	2,937,422	
2	女 子 大 学 費	2,224,455,000	2,217,838,294	0	6,616,706	
3	歯 科 大 学 費	1,675,416,000	1,674,503,668	0	912,332	
4	県 立 大 学 費	1,070,454,000	1,070,018,388	0	435,612	
	計	4,976,497,000	4,965,594,928	0	10,902,072	

説明

(1) 決算の内容

目	目の名称	主 内 容
1	大学総務費	公立大学法人評価委員会費 指導連絡費
2	女子大学費	運営費交付金 施設整備費
3	歯科大学費	運営費交付金
4	県立大学費	運営費交付金

(2) 不用額の内容

目	目の名称	主 内 容
1	大学総務費	指導連絡費 (2,321千円)
2	女子大学費	施設整備費 (6,162千円)

9項 私立学校費

区 分	目 目の名称	予算現額	支出済額	翌年度繰越額	不用額	備 考
		円	円	円	円	
1	私学教育総務費	8,524,000	6,908,609	0	1,615,391	
2	私立学校振興対策費	46,124,959,000	45,926,700,713	54,382,000	143,876,287	
	計	46,133,483,000	45,933,609,322	54,382,000	145,491,678	

説明

(1) 決算の内容

目	目の名称	主 内 容
1	私学教育総務費	私立学校審議会費 指導調査費
2	私立学校振興対策費	私立高等学校運営費補助金 私立小中学校運営費補助金 私立幼稚園運営費補助金 私立高等学校等就学支援金交付金

(2) 不用額の内容

目	目の名称	主 内 容
2	私立学校振興対策費	私立学校耐震化促進費 (103,810千円)、私立高等学校等就学支援金交付金 (28,059千円)、私立専修学校各種学校補助金 (7,011千円)

10項 青少年費

区 分		予 算 現 額	支 出 済 額	翌年度繰越額	不 用 額	備 考
目	目の名称					
		円	円	円	円	
1	青少年育成費	2,762,493,000	2,617,903,125	59,848,000	84,741,875	
	計	2,762,493,000	2,617,903,125	59,848,000	84,741,875	

説 明

(1) 決算の内容

目	目の名称	主 内 容
1	青少年育成費	青少年健全育成費 放課後児童クラブ事業費 放課後児童クラブ整備費

(2) 不用額の内容

目	目の名称	主 内 容
1	青少年育成費	放課後児童クラブ事業費 (70,420千円)、青少年健全育成費 (9,639千円)

福 祉 勞 働 部

【歳入】

区 分 款 款 の 名 称	予 算 現 額	調 定 額	収 入 済 額	不 納 欠 損 額	収 入 未 済 額	予 算 現 額 対 比	
						増 減 額	収 入 比
	円	円	円	円	円	円	%
7 分担金及び負担金	169,925,000	168,351,074	168,351,074	0	0	1,573,926	99.07
8 使用料及び手数料	278,200,000	273,809,966	273,586,875	51,990	171,101	4,613,125	98.34
9 国庫支出金	41,913,022,000	39,758,679,973	39,758,679,973	0	0	2,154,342,027	94.86
10 財産収入	50,028,000	59,681,242	59,681,242	0	0	9,653,242	119.30
12 繰入金	7,310,914,000	4,475,642,746	4,475,642,746	0	0	2,835,271,254	61.22
14 諸収入	2,137,878,000	2,844,862,379	2,135,020,019	100,464,168	609,378,192	2,857,981	99.87
計	51,859,967,000	47,581,027,380	46,870,961,929	100,516,158	609,549,293	4,989,005,071	90.38

説 明

(1) 予算現額に対する収入済額の増減の大きなもの

款	項	目	目 の 名 称	主 内 容
7	2	3	生活労働費負担金	災害救助費負担金 (1,574千円)
8	1	3	生活労働使用料	児童福祉施設使用料 (2,797千円)
	2	4	生活労働手数料	児童家庭総務関係手数料 (1,330千円)
9	1	3	生活労働費国庫負担金	児童措置費国庫負担金 (72,696千円)、生活保護費等国庫負担金 (32,736千円)、 障害措置費国庫負担金 (15,592千円)、児童扶養手当費国庫負担金 (3,446千円)、 障害総務費国庫負担金 (1,174千円)
	2	1	総務費国庫補助金	地方創生推進事業費補助金 (13,144千円)、電子県庁管理費補助金 (1,660千円)
		4	生活労働費国庫補助金	障害施設費補助金 (947,269千円)、社会福祉施設費補助金 (569,881千円)、 児童家庭総務費補助金 (130,541千円)、生活保護総務費補助金 (63,789千円)、 雇用促進費補助金 (50,012千円)

	3	4	生活労働費委託金	職業訓練事業委託金 (236,863千円)、障害総務委託金 (5,875千円)、 人権啓発活動委託金 (4,855千円)、遺家族等援護委託金 (1,177千円)
10	1	1	財産貸付収入	建物貸付料 (4,273千円)
		2	利子及び配当金	利子及び配当金 (4,784千円)
12	2	13	子育て応援基金繰入金	子育て応援基金からの繰入金 (2,834,850千円)
14	4	4	生活労働貸付金元金収入	災害援護資金貸付金償還金 (1,510千円)
	5	3	生活労働受託事業収入	児童福祉施設措置受託金 (8,276千円)
	8	2	雑入	生活保護費返還金 (29,950千円)、児童扶養手当費返還金 (5,295千円)、庁舎等維持負担金 (1,603千円)

(2) 不納欠損の内容

款	項	目	目の名称	主 内 容
8	1	3	生活労働使用料	児童福祉施設使用料 (52千円)
14	8	1	弁償金	児童措置弁償金 (6,725千円)
		2	雑入	生活保護費返還金 (67,854千円)、診療報酬不正受給分 (21,382千円)、児童扶養手当費返還金 (4,503千円)

(3) 収入未済額の内容

款	項	目	目の名称	主 内 容
14	8	1	弁償金	児童措置弁償金 (27,308千円)
		2	雑入	生活保護費返還金 (514,069千円)、扶養共済掛金収入 (31,070千円)、児童扶養手当費返還金 (20,939千円)

【歳出】

5款 生活労働費 (P204~245)

区 分		決 算 額
項	項 の 名 称	
		円
2	福 祉 企 画 費	2,811,236,260
3	児 童 家 庭 費	53,370,804,882
4	障 害 者 福 祉 費	39,576,507,820
5	生 活 保 護 費	36,356,308,575
6	社 会 福 祉 費	9,740,670,488
7	労 働 企 画 費	1,502,511,655
8	職 業 訓 練 費	4,895,676,766
9	失 業 対 策 費	279,160,755
	計	148,532,877,201

2項 福祉企画費

区 分		予 算 現 額	支 出 済 額	翌 年 度 繰 越 額	不 用 額	備 考	
目	目 の 名 称						
		円	円	円	円		
1	福 祉 総 務 費	2,615,216,000	2,597,326,343	0	17,889,657		
2	災 害 救 助 費	219,775,000	213,909,917	0	5,865,083	予備費補充	3,500,000 円
	計	2,834,991,000	2,811,236,260	0	23,754,740	予備費補充	3,500,000 円

説明

(1) 決算の内容

目	目の名称	主 内 容
1	福祉総務費	福祉企画振興費 福岡県総合福祉施設運営費 民生委員諸費 人件費 福祉人材確保対策費
2	災害救助費	災害救助費 災害救助基金特別会計への繰出金 災害援護資金貸付金償還金

(2) 不用額の内容

目	目の名称	主 内 容
1	福祉総務費	福祉企画振興費 (10,225千円)
2	災害救助費	災害救助費 (4,800千円)

(3) 予備費補充

目	目の名称	内 容
2	災害救助費	熊本地震に伴う被災県への見舞金 (3,000,000円)、豪雨災害等に伴う被災県への見舞金 (500,000円)

3項 児童家庭費

区 分	目 的 名 称	予 算 現 額	支 出 済 額	翌 年 度 繰 越 額	不 用 額	備 考
		円	円	円	円	
1	児童家庭総務費	10,975,175,440	10,630,646,262	0	344,529,178	予備費補充 370,440 円
2	児童措置費	37,933,905,000	37,775,959,105	0	157,945,895	
3	児童福祉施設費	8,472,290,000	4,802,044,821	3,431,781,000	238,464,179	
4	相談所費	171,347,000	162,154,694	0	9,192,306	
	計	57,552,717,440	53,370,804,882	3,431,781,000	750,131,558	予備費補充 370,440 円

説明

(1) 決算の内容

目	目の名称	主 内 容
1	児童家庭総務費	児童扶養手当費 保育対策等促進事業費 人件費 子育て応援基金積立金 児童福祉対策費
2	児童措置費	保育給付費負担金 児童手当費 児童保護措置費
3	児童福祉施設費	社会福祉施設整備費 県立児童福祉施設費
4	相談所費	児童相談所費 宗像児童相談所整備費

(2) 不用額の内容

目	目の名称	主 内 容
1	児童家庭総務費	少子化対策費 (141,032千円)、保育対策等促進事業費 (127,167千円)、児童福祉対策費 (23,399千円)、ひとり親家庭健全育成費 (13,400千円)、産休代替職員費 (12,797千円)
2	児童措置費	児童保護措置費 (124,953千円)、保育給付費負担金 (24,864千円)、児童手当費 (8,129千円)
3	児童福祉施設費	社会福祉施設整備費 (231,857千円)、県立児童福祉施設費 (6,607千円)
4	相談所費	児童相談所費 (5,681千円)

(3) 予備費補充

目	目の名称	内 容
1	児童家庭総務費	公金支出差止請求控訴事件及び規則違法確認請求事件に係る訴訟代理人への着手金 (370,440円)

4項 障害者福祉費

区 分	目 目 の 名 称	予 算 現 額	支 出 済 額	翌 年 度 繰 越 額	不 用 額	備 考
		円	円	円	円	
1	障 害 総 務 費	1,543,802,000	1,520,201,135	0	23,600,865	
2	障 害 在 宅 費	5,800,929,000	5,797,020,181	0	3,908,819	
3	障 害 措 置 費	31,410,311,000	31,229,876,249	0	180,434,751	
4	障 害 施 設 費	2,501,648,000	1,029,410,255	1,416,316,000	55,921,745	
	計	41,256,690,000	39,576,507,820	1,416,316,000	263,866,180	

説 明

(1) 決算の内容

目	目 の 名 称	主 な 内 容
1	障 害 総 務 費	人件費 心身障害者扶養共済費 知的障害者福祉事業費 障害者社会参加促進事業費 障害福祉事務費
2	障 害 在 宅 費	重度障害者在宅対策費 心身障害児在宅対策費
3	障 害 措 置 費	障害者援護措置費 心身障害児保護措置費 身体障害児等対策費
4	障 害 施 設 費	障害者福祉施設整備費 粕屋新光園改築費 粕屋新光園運営費 障害者福祉施設運営助成費

(2) 不用額の内容

目	目 の 名 称	主 な 内 容
1	障 害 総 務 費	障害者社会参加促進事業費 (6,422千円)、在宅障害児(者)実態調査費 (5,915千円)、障害者福祉対策費 (5,231千円)
3	障 害 措 置 費	障害者援護措置費 (144,388千円)、心身障害児保護措置費 (36,013千円)
4	障 害 施 設 費	粕屋新光園運営費 (28,888千円)、県立心身障害児福祉施設費 (11,351千円)、障害者福祉施設運営助成費 (6,296千円)

5項 生活保護費

区 分	予 算 現 額	支 出 済 額	翌 年 度 繰 越 額	不 用 額	備 考
目 目 の 名 称					
	円	円	円	円	
1 生活保護総務費	2,866,961,220	2,838,083,760	1,984,000	26,893,460	予備費補充 185,220 円
2 扶 助 費	34,227,843,000	33,518,224,815	0	709,618,185	
計	37,094,804,220	36,356,308,575	1,984,000	736,511,645	予備費補充 185,220 円

説 明

(1) 決算の内容

目	目 の 名 称	主 な 内 容
1	生活保護総務費	人件費 生活保護法施行事務費 生活困窮者自立支援費 生活福祉資金貸付事業費 生活保護事務改善費
2	扶 助 費	生活保護費 県負担金

(2) 不用額の内容

目	目 の 名 称	主 な 内 容
1	生活保護総務費	生活保護法施行事務費 (13,928千円)
2	扶 助 費	生活保護費 (703,311千円)、県負担金 (6,307千円)

(3) 予備費補充

目	目 の 名 称	内 容
1	生活保護総務費	生活保護資料不掲載事件に係る訴訟代理人への着手金 (185,220円)

6項 社会福祉費

区 分	目 目 の 名 称	予 算 現 額	支 出 済 額	翌 年 度 繰 越 額	不 用 額	備 考
		円	円	円	円	
1	社会福祉総務費	206,138,000	203,997,594	0	2,140,406	
2	子ども等医療対策費	8,890,485,000	8,888,107,297	0	2,377,703	
3	遺家族等援護費	109,923,000	94,300,929	0	15,622,071	
4	人権啓発事業費	586,752,000	554,264,668	16,782,000	15,705,332	
	計	9,793,298,000	9,740,670,488	16,782,000	35,845,512	

説 明

(1) 決算の内容

目	目 の 名 称	主 な 内 容
1	社会福祉総務費	人件費 福岡県人権啓発情報センター運営費
2	子ども等医療対策費	子ども医療対策費 重度障害児(者)医療対策費 ひとり親家庭等医療対策費
3	遺家族等援護費	中国帰国者援護対策費 戦没者遺族等援護事務費 毒ガス障害者対策費 援護事業諸費
4	人権啓発事業費	地方改善事業費 人権啓発事業費

(2) 不用額の内容

目	目 の 名 称	主 な 内 容
3	遺家族等援護費	中国帰国者援護対策費 (8,244千円)
4	人権啓発事業費	人権啓発事業費 (7,455千円)、地方改善事業費 (5,268千円)

7項 労働企画費

区 分	目 目 の 名 称	予 算 現 額	支 出 済 額	翌 年 度 繰 越 額	不 用 額	備 考
		円	円	円	円	
1	労 働 総 務 費	1,353,376,000	1,275,865,441	0	77,510,559	
2	労 働 教 育 費	1,072,000	976,506	0	95,494	
3	労 働 福 祉 費	228,959,000	225,669,708	0	3,289,292	
	計	1,583,407,000	1,502,511,655	0	80,895,345	

説 明

(1) 決算の内容

目	目 の 名 称	主 な 内 容
1	労 働 総 務 費	人件費 中小企業労働力確保対策費 労使関係安定促進費
2	労 働 教 育 費	労働教育費
3	労 働 福 祉 費	勤労青少年福祉施設等運営費 労働金融対策費 就業環境整備促進費

(2) 不用額の内容

目	目 の 名 称	主 な 内 容
1	労 働 総 務 費	中小企業労働力確保対策費 (69,384千円)、労使関係安定促進費 (5,681千円)

8項 職業訓練費

区 分	予 算 現 額	支 出 済 額	翌 年 度 繰 越 額	不 用 額	備 考
目 目 の 名 称					
	円	円	円	円	
1 職業訓練総務費	1,493,826,000	1,484,049,055	0	9,776,945	
2 職業訓練費	3,660,715,000	3,411,627,711	0	249,087,289	
計	5,154,541,000	4,895,676,766	0	258,864,234	

説 明

(1) 決算の内容

目	目 の 名 称	主 な 内 容
1	職業訓練総務費	人件費 職業訓練振興対策費
2	職業訓練費	職業訓練費 高等技術専門校建設費 障害者職業訓練費 高等技術専門校費 職業訓練充実費

(2) 不用額の内容

目	目 の 名 称	主 な 内 容
1	職業訓練総務費	人件費 (7,513千円)
2	職業訓練費	職業訓練費 (191,970千円)、障害者職業訓練費 (37,268千円)、高等技術専門校費 (13,746千円)

9項 失業対策費

区 分	予 算 現 額	支 出 済 額	翌年度繰越額	不 用 額	備 考
目 目 の 名 称					
	円	円	円	円	
1 雇 用 促 進 費	287,935,000	279,160,755	0	8,774,245	
計	287,935,000	279,160,755	0	8,774,245	

説 明

(1) 決算の内容

目	目 の 名 称	主 な 内 容
1	雇 用 促 進 費	中高年齢者等雇用促進費 障害者雇用促進費

(2) 不用額の内容

目	目 の 名 称	主 な 内 容
1	雇 用 促 進 費	障害者雇用促進費 (5,666千円)

労働委員会事務局

【歳出】

5款 生活労働費 (P244~249)

区 分	決 算 額
項 項 の 名 称	
10 労 働 委 員 会 費	円 224,804,533
計	224,804,533

10項 労働委員会費

区 分	予 算 現 額	支 出 済 額	翌 年 度 繰 越 額	不 用 額	備 考
目 目 の 名 称					
1 委 員 会 費	円 67,126,000	円 58,454,043	円 0	円 8,671,957	
2 事 務 局 費	176,258,000	166,350,490	0	9,907,510	
計	243,384,000	224,804,533	0	18,579,467	

説 明

(1) 決算の内容

目	目 の 名 称	主 要 な 内 容
1	委 員 会 費	委員報酬 委員会運営費 審査事業費 調整事業費
2	事 務 局 費	人件費 運営費

(2) 不用額の内容

目	目 の 名 称	主 な 内 容
1	委 員 会 費	報酬 (5,499千円)、報償費 (1,305千円)、旅費 (1,004千円)
2	事 務 局 費	人件費 (9,415千円)

農 林 水 産 部

【歳入】

区 分		予 算 現 額	調 定 額	収 入 済 額	不 納 欠 損 額	収 入 未 済 額	予 算 現 額 対 比	
款	款 の 名 称						増 減 額	収 入 比
		円	円	円	円	円	円	%
7	分 担 金 及 び 負 担 金	2,376,490,279	2,348,973,483	2,348,973,483	0	0	27,516,796	98.84
8	使 用 料 及 び 手 数 料	49,820,000	49,665,357	49,665,357	0	0	154,643	99.69
9	国 庫 支 出 金	22,050,974,380	13,613,250,839	13,613,250,839	0	0	8,437,723,541	61.74
10	財 産 収 入	62,957,000	62,785,541	62,785,541	0	0	171,459	99.73
12	繰 入 金	2,519,309,000	2,010,062,201	2,010,062,201	0	0	509,246,799	79.79
14	諸 収 入	4,164,904,000	2,908,903,646	2,889,275,656	30,746	19,597,244	1,275,628,344	69.37
計		31,224,454,659	20,993,641,067	20,974,013,077	30,746	19,597,244	10,250,441,582	67.17

説 明

(1) 予算現額に対する収入済額の増減の大きなもの

款	項	目	目 の 名 称	主 な 内 容
7	2	4	農 林 水 産 業 費 負 担 金	県営土地改良事業費負担金 (27,502千円)
9	2	1	総 務 費 国 庫 補 助 金	地方創生拠点整備交付金 (187,385千円)、地方創生推進交付金 (4,635千円)
		3	環 境 費 国 庫 補 助 金	地域環境保全対策費補助金 (17,379千円)
		5	農 林 水 産 業 費 国 庫 補 助 金	園芸作物振興対策費補助金 (2,759,235千円)、県営農地防災事業費補助金 (1,690,460千円)、 県営土地改良事業費補助金 (558,939千円)、災害関連緊急治山等事業費補助金 (545,008千円)、 農山漁村地域整備交付金 (496,671千円)、畜産振興費交付金 (405,529千円)、 造林事業費補助金 (273,621千円)、森林整備費交付金 (236,914千円)、 道整備交付金 (235,441千円)、治山事業費補助金 (215,893千円)
10	2	9	災 害 復 旧 費 国 庫 補 助 金	耕地災害復旧費補助金 (59,118千円)、林道災害復旧費補助金 (20,773千円)
		2	物 品 売 払 収 入	農林業総合試験場動物売払代 (1,191千円)

12	1	4	就農支援資金貸付事業特別会計繰入金	就農支援資金貸付事業特別会計からの繰入金 (1,839千円)	
		2	10	森林環境税基金繰入金	森林環境税基金からの繰入金 (109,196千円)
		14	14	森林整備加速化・林業再生基金繰入金	森林整備加速化・林業再生基金からの繰入金 (2,855千円)
	14	5	17	農地中間管理事業支援基金繰入金	農地中間管理事業支援基金からの繰入金 (394,785千円)
4			農林水産業受託事業収入	低投入・高品質農業生産実験実証事業受託金 (1,993千円)	
8		2	雑入	産地パワーアップ事業費助成金 (1,071,424千円)、青年就農給付金 (116,701千円)、合板・製材生産性強化対策事業費助成金 (110,770千円)、契約解除に係る前払金保証による保証金 (17,782千円)	
		5	違約金及び延納利息	契約解除に係る違約金 (9,157千円)	

(2) 収入未済額の内容

款	項	目	目 の 名 称	主 な 内 容
14	8	2	雑 入	農林業総合試験場に流入した土砂の排除等原状回復請求に係る賠償金 (12,972千円)、緊急雇用創出事業に係る不当利得返還金 (6,200千円)

【歳出】

6款 農林水産業費 (P248～307)

区 分	決 算 額
項 目 の 名 称	
	円
1 農林水産業企画費	7,388,193,770
2 農業費	9,999,649,297
3 畜産業費	1,225,509,116
4 農地費	17,646,292,282
5 林業費	12,742,825,076
6 水産業費	6,211,242,119
計	55,213,711,660

1項 農林水産業企画費

区 分	予 算 現 額	支 出 済 額	翌年度繰越額	不 用 額	備 考
目 目 の 名 称					
	円	円	円	円	
1 農林水産業総務費	3,992,642,000	3,779,466,695	80,984,000	132,191,305	
2 農山漁村振興費	3,059,538,440	2,757,092,668	299,781,000	2,664,772	予備費補充 370,440 円
3 安全対策費	96,063,000	90,873,862	0	5,189,138	
4 団体指導費	329,614,000	324,854,715	0	4,759,285	
5 農林業総合試験場費	668,321,000	435,905,830	227,091,000	5,324,170	
計	8,146,178,440	7,388,193,770	607,856,000	150,128,670	予備費補充 370,440 円

説明

(1) 決算の内容

目	目の名称	主 内 容
1	農林水産業総務費	人件費 農林水産業後継者対策費 農業大学校費 農林水産物輸出促進費
2	農山漁村振興費	多面的機能支払事業費 中山間地域等直接支払事業費 国土調査事業費
3	安全対策費	環境保全型農業直接支援費 病虫害防除等事業費
4	団体指導費	木材産業等高度化推進資金助成事業費 農業近代化資金融通対策費
5	農林業総合試験場費	農林業総合試験場本場研究費 農林業総合試験場本場運営費 資源活用研究センター運営費

(2) 不用額の内容

目	目の名称	主 内 容
1	農林水産業総務費	若者の農業参入定着支援費 (122,354千円)
3	安全対策費	農薬適正使用推進事業費 (1,780千円)、県産農林水産物インバウンド需要拡大条件整備費 (1,336千円)
5	農林業総合試験場費	農林業総合試験場特別研究費 (1,084千円)、筑後分場費 (814千円)、豊前分場費 (748千円)

(3) 予備費補充

目	目の名称	内 容
2	農山漁村振興費	農地転用許可取消請求事件に係る訴訟代理人への報酬金 (370,440円)

2項 農業費

区 分	目 目 の 名 称	予 算 現 額	支 出 済 額	翌 年 度 繰 越 額	不 用 額	備 考
		円	円	円	円	
1	農 業 総 務 費	4,797,436,353	4,749,787,811	0	47,648,542	予備費補充 1,506,353 円
2	園 芸 振 興 費	6,981,781,000	3,145,460,297	3,675,398,000	160,922,703	
3	水 田 農 業 振 興 費	2,535,340,000	2,015,846,760	0	519,493,240	
4	経 営 技 術 支 援 費	91,200,000	88,554,429	0	2,645,571	
	計	14,405,757,353	9,999,649,297	3,675,398,000	730,710,056	予備費補充 1,506,353 円

説 明

(1) 決算の内容

目	目 の 名 称	主 な 内 容
1	農 業 総 務 費	人件費 農業委員会等運営費
2	園 芸 振 興 費	園芸作物振興対策費 野菜振興対策費
3	水 田 農 業 振 興 費	農業構造改善事業費 農地利用推進費 地域農政推進対策事業費
4	経 営 技 術 支 援 費	農業改良普及事業費 農業生産の担い手育成特別対策事業費

(2) 不用額の内容

目	目 の 名 称	主 な 内 容
1	農 業 総 務 費	農業委員会等指導費 (38,945千円)
2	園 芸 振 興 費	産地パワーアップ事業費 (155,414千円)
3	水 田 農 業 振 興 費	農地中間管理機構事業費 (395,424千円)、農業生産総合対策事業費 (117,347千円)

(3) 予備費補充

目	目 の 名 称	内 容
1	農 業 総 務 費	緊急雇用創出事業における未払委託料等請求事件に係る訴訟代理人への着手金 (1,506,353円)

3項 畜産業費

区 分		予 算 現 額	支 出 済 額	翌 年 度 繰 越 額	不 用 額	備 考
目	目 の 名 称					
		円	円	円	円	
1	畜 産 総 務 費	850,777,000	849,350,929	0	1,426,071	
2	畜 産 振 興 費	905,322,000	376,158,187	207,335,000	321,828,813	予備費補充 14,270,000 円
	計	1,756,099,000	1,225,509,116	207,335,000	323,254,884	予備費補充 14,270,000 円

説 明

(1) 決算の内容

目	目 の 名 称	主 な 内 容
1	畜 産 総 務 費	人件費 畜産行政推進費
2	畜 産 振 興 費	畜産振興総合対策費 家畜保健衛生対策費 家畜生産対策費

(2) 不用額の内容

目	目 の 名 称	主 な 内 容
2	畜 産 振 興 費	強い畜産業づくり対策事業費 (309,027千円)

(3) 予備費補充

目	目 の 名 称	内 容
2	畜 産 振 興 費	高病原性鳥インフルエンザ対策に係る防疫措置経費 (14,270,000円)

4項 農地費

区 分		予 算 現 額	支 出 済 額	翌 年 度 繰 越 額	不 用 額	備 考
目	目 の 名 称					
		円	円	円	円	
1	農 地 総 務 費	1,833,219,220	1,833,158,012	0	61,208	予備費補充 185,220 円
2	農 村 整 備 費	21,867,928,900	15,813,134,270	6,054,009,345	785,285	
	計	23,701,148,120	17,646,292,282	6,054,009,345	846,493	予備費補充 185,220 円

説 明

(1) 決算の内容

目	目 の 名 称	主 内 容
1	農 地 総 務 費	人件費 筑後川水系農地開発事務所費
2	農 村 整 備 費	県営ため池等整備事業費 国営筑後川下流かんがい排水事業負担金 農業水利施設保全対策事業費 県営農村総合整備事業費

(2) 予備費補充

目	目 の 名 称	内 容
1	農 地 総 務 費	県営土地改良事業(大溝西部地区)に伴う換地無効確認請求事件に係る訴訟代理人への着手金 (185,220円)

5項 林業費

区 分		予 算 現 額	支 出 済 額	翌 年 度 繰 越 額	不 用 額	備 考
目 目 名 称						
		円	円	円	円	
1	林 業 総 務 費	1,527,091,220	1,526,430,280	0	660,940	予備費補充 185,220 円
2	林 業 振 興 費	671,333,000	661,456,712	0	9,876,288	
3	森 林 整 備 費	4,756,172,000	3,382,870,493	1,373,000,328	301,179	
4	治 山 費	5,692,083,180	4,233,405,289	836,143,204	622,534,687	予備費補充 691,740 円
5	森 林 環 境 費	2,854,832,000	2,745,634,947	0	109,197,053	
6	緑 化 対 策 費	167,248,000	165,463,991	0	1,784,009	
7	狩 猟 費	28,123,000	27,563,364	0	559,636	
	計	15,696,882,400	12,742,825,076	2,209,143,532	744,913,792	予備費補充 876,960 円

説 明

(1) 決算の内容

目	目 名 称	主 内 容
1	林 業 総 務 費	人件費 森林計画費
2	林 業 振 興 費	特別会計繰出金 森林整備加速化・林業再生事業費
3	森 林 整 備 費	県代行林道開設費 造林事業費 ふるさと林道緊急整備事業費 県営林道開設費
4	治 山 費	治山事業費 県単治山事業費
5	森 林 環 境 費	森林環境税基金積立金 荒廃森林再生費 森林づくり活動推進費
6	緑 化 対 策 費	緑化推進事業費 緑化センター運営費 県民の森運営費
7	狩 猟 費	狩猟費

(2) 不用額の内容

目	目 の 名 称	主 な 内 容
2	林 業 振 興 費	県営林造成事業特別会計への繰出金 (3,856千円)、森林整備加速化・林業再生事業費 (2,855千円)
4	治 山 費	災害関連緊急治山等事業費 (622,426千円)
5	森 林 環 境 費	荒廃森林再生費 (105,958千円)

(3) 予備費補充

目	目 の 名 称	内 容
1	林 業 総 務 費	林地開発不許可処分取消請求事件に係る訴訟代理人への着手金 (185,220円)
4	治 山 費	森林法に基づく中止命令取消等請求事件に係る訴訟代理人への着手金 (691,740円)

6項 水産業費

区 分	予 算 現 額	支 出 済 額	翌年度繰越額	不 用 額	備 考	
目 目 の 名 称						
	円	円	円	円		
1 水産業総務費	1,244,243,000	1,241,375,821	0	2,867,179	予備費補充	2,160,000 円
2 水産業振興費	3,673,732,000	3,380,071,482	284,750,000	8,910,518		
3 水産業協同組合指導費	1,813,000	1,664,716	0	148,284		
4 漁業調整費	73,696,000	70,616,958	0	3,079,042		
5 漁業取締費	31,086,000	29,880,283	0	1,205,717		
6 水産海洋技術センター費	363,962,000	292,708,222	66,696,000	4,557,778		
7 漁港管理費	238,511,910	197,956,967	39,569,880	985,063		
8 漁港建設費	1,195,300,670	996,967,670	198,331,760	1,240		
計	6,822,344,580	6,211,242,119	589,347,640	21,754,821	予備費補充	2,160,000 円

説明

(1) 決算の内容

目	目の名称	主 内 容
1	水産業総務費	人件費 水産行政事務費
2	水産業振興費	沿岸漁場整備開発事業費 水産業振興対策事業費 有明海環境改善事業費 漁場環境保全対策事業費
3	水産業協同組合指導費	水産業協同組合検査指導費
4	漁業調整費	人件費 海区漁業調整委員会費
5	漁業取締費	漁業取締船運航費
6	水産海洋技術センター費	管理費 漁業調査取締船検査費 研究費
7	漁港管理費	漁港施設改修費
8	漁港建設費	漁港修築事業費 漁港環境整備事業費

(2) 不用額の内容

目	目の名称	主 内 容
2	水産業振興費	水産関係団体強化育成費 (5,738千円)、沿岸漁業改善資金助成事業特別会計への繰出金 (1,444千円)

(3) 予備費補充

目	目の名称	内 容
1	水産業総務費	損害賠償請求労働審判事件に係る代理人への着手金及び報酬金 (2,160,000円)

11款 災害復旧費 (P452～457)

区 分		決 算 額
項	項 の 名 称	
		円
1	農 林 水 産 施 設 災 害 復 旧 費	328,854,512
	計	328,854,512

1項 農林水産施設災害復旧費

区 分		予 算 現 額	支 出 済 額	翌 年 度 繰 越 額	不 用 額	備 考
目	目 の 名 称					
		円	円	円	円	
1	耕 地 災 害 復 旧 費	300,315,730	241,197,512	59,118,218	0	
2	林 道 災 害 復 旧 費	108,680,000	87,657,000	21,023,000	0	
	計	408,995,730	328,854,512	80,141,218	0	

説 明

(1) 決算の内容

目	目 の 名 称	主 な 内 容
1	耕 地 災 害 復 旧 費	団体営事業費
2	林 道 災 害 復 旧 費	林道災害復旧費(28年災) 林道災害復旧費(27年災)

商 工 部

【歳入】

区 分 款 款 の 名 称	予 算 現 額	調 定 額	収 入 済 額	不 納 欠 損 額	収 入 未 済 額	予 算 現 額 対 比	
						増 減 額	収 入 比
	円	円	円	円	円	円	%
7 分担金及び負担金	6,844,000	6,800,580	6,800,580	0	0	43,420	99.37
8 使用料及び手数料	125,497,000	128,772,417	128,772,417	0	0	3,275,417	102.61
9 国庫支出金	1,411,738,000	1,094,063,331	1,094,063,331	0	0	317,674,669	77.50
10 財産収入	19,249,000	19,229,382	19,229,382	0	0	19,618	99.90
12 繰入金	896,886,000	866,978,084	866,978,084	0	0	29,907,916	96.67
14 諸収入	107,926,847,000	107,935,345,552	107,935,345,552	0	0	8,498,552	100.01
計	110,387,061,000	110,051,189,346	110,051,189,346	0	0	335,871,654	99.70

説 明

(1) 予算現額に対する収入済額の増減の大きなもの

款	項	目	目 の 名 称	主 な 内 容
8	2	6	商 工 手 数 料	工業技術センター手数料 (1,884千円)
9	2	1	総 務 費 国 庫 補 助 金	地方創生拠点整備事業費補助金 (250,626千円)、地方創生推進事業費補助金 (16,222千円)
		4	生 活 労 働 費 国 庫 補 助 金	雇用促進費補助金 (9,188千円)
		10	商 工 費 国 庫 補 助 金	観光費補助金 (36,628千円)
	3	4	生 活 労 働 費 委 託 金	職業訓練事業委託金 (4,142千円)
12	1	1	小規模企業者等設備導入資金	小規模企業者等設備導入資金貸付事業特別会計からの繰入金 (29,908千円)
14	8	2	貸付事業特別会計繰入金 雑 入	九州観光復興支援周遊キャンペーン事業費精算金 (5,164千円)、 福岡県Ruby・コンテンツビジネス振興会議負担金返還金 (2,294千円)

【歳出】

5款 生活労働費 (P236～239)

区 分	決 算 額
項 目 の 名 称	
7 勞 働 企 画 費	16,528,740 円
計	16,528,740

7項 労働企画費

区 分	予 算 現 額	支 出 済 額	翌 年 度 繰 越 額	不 用 額	備 考
目 目 の 名 称					
3 勞 働 福 祉 費	17,444,000 円	16,528,740 円	0 円	915,260 円	
計	17,444,000	16,528,740	0	915,260	

説 明

(1) 決算の内容

目	目 の 名 称	主 内 容
3	勞 働 福 祉 費	就業環境整備促進費

7款 商工費 (P306～329)

区 分		決 算 額
項	項 の 名 称	
		円
1	商 業 費	114,564,531,316
2	工 鉱 業 費	5,205,514,838
3	観 光 費	1,483,164,890
	計	121,253,211,044

1項 商業費

区 分		予 算 現 額	支 出 済 額	翌 年 度 繰 越 額	不 用 額	備 考
目	目 の 名 称					
		円	円	円	円	
1	商 業 総 務 費	109,194,997,000	109,166,670,127	0	28,326,873	
2	商 業 振 興 費	5,292,927,000	5,228,929,623	0	63,997,377	
3	貿 易 振 興 費	146,926,000	142,300,129	0	4,625,871	
4	物 産 斡 旋 所 費	26,875,000	26,631,437	0	243,563	
	計	114,661,725,000	114,564,531,316	0	97,193,684	

説明

(1) 決算の内容

目	目の名称	主 内 容
1	商業総務費	人件費 中小企業振興資金融資費 産業振興対策事業費 中小企業振興資金融資等損失補償費
2	商業振興費	小規模指導事業費 運輸事業振興助成交付金 商店街活性化推進事業費
3	貿易振興費	貿易振興対策費 地場産業振興対策費 貿易企業及び団体育成費 伝統工芸振興費 物産振興対策事業費
4	物産斡旋所費	物産振興活動費 展示場運営費

(2) 不用額の内容

目	目の名称	主 内 容
1	商業総務費	産業振興対策事業費 (13,846千円)、中小企業振興資金融資費 (7,401千円)、中小企業振興事務所費 (2,241千円)、 中小企業施策普及事業費 (2,088千円)
2	商業振興費	小規模指導事業費 (54,869千円)、行きたくなる商店街づくり事業費 (7,528千円)

2項 工鉦業費

区 分	予 算 現 額	支 出 済 額	翌年度繰越額	不 用 額	備 考
目 目 の 名 称					
	円	円	円	円	
1 工 鉦 業 総 務 費	2,199,054,000	2,194,085,326	0	4,968,674	
2 中 小 企 業 振 興 費	219,498,000	212,483,521	0	7,014,479	
3 銃 砲 火 薬 ガ ス 等 取 締 費	16,171,000	15,792,780	0	378,220	
4 計 量 検 定 費	39,995,000	37,308,672	0	2,686,328	
5 工 業 技 術 セ ン タ ー 費	224,640,000	218,692,795	0	5,947,205	
6 工 鉦 業 振 興 費	1,726,661,000	1,160,488,152	501,252,000	64,920,848	
7 企 業 立 地 対 策 費	1,401,131,000	1,366,663,592	2,874,000	31,593,408	
計	5,827,150,000	5,205,514,838	504,126,000	117,509,162	

説 明

(1) 決算の内容

目	目 の 名 称	主 な 内 容
1	工 鉦 業 総 務 費	人件費
2	中 小 企 業 振 興 費	中小企業総合支援事業費
3	銃 砲 火 薬 ガ ス 等 取 締 費	ガス等行政費 保安対策事業助成費
4	計 量 検 定 費	検定検査費
5	工 業 技 術 セ ン タ ー 費	管理費 研究費 依頼分析試験費 地域連携型研究・研修事業費
6	工 鉦 業 振 興 費	技術振興対策費 研究開発基盤施設整備推進事業費 産業・科学技術振興費 アジア技術取引拠点構築事業費
7	企 業 立 地 対 策 費	企業立地対策費

(2) 不用額の内容

目	目 の 名 称	主 な 内 容
2	中 小 企 業 振 興 費	中小企業総合支援事業費 (6,653千円)
5	工 業 技 術 セ ン タ ー 費	管理費 (4,257千円)、研究費 (1,225千円)
6	工 鉱 業 振 興 費	技術振興対策費 (39,316千円)、産業・科学技術振興費 (18,142千円)、研究開発基盤施設整備推進事業費 (4,923千円)
7	企 業 立 地 対 策 費	戦略的企業立地促進事業費 (16,764千円)、航空機産業振興費 (9,510千円)、工場適地調査支援費 (2,742千円)

3項 観光費

区 分	予 算 現 額	支 出 済 額	翌 年 度 繰 越 額	不 用 額	備 考	
目 目 の 名 称						
1 観 光 費	円 1,536,375,380	円 1,483,164,890	円 0	円 53,210,490	予備費補充	5,300,000 円
計	1,536,375,380	1,483,164,890	0	53,210,490	予備費補充	5,300,000 円

説 明

(1) 決算の内容

目	目 の 名 称	主 内 容
1	観 光 費	人件費 観光振興費 観光宣伝費 観光関係団体育成費

(2) 不用額の内容

目	目 の 名 称	主 内 容
1	観 光 費	観光振興費 (52,505千円)

(3) 予備費補充

目	目 の 名 称	内 容
1	観 光 費	「山・鉾・屋台行事」ユネスコ無形文化遺産登録記念行事に係る経費 (5,300,000円)

県 土 整 備 部

【歳入】

区 分 款 款 の 名 称	予 算 現 額	調 定 額	収 入 済 額	不 納 欠 損 額	収 入 未 済 額	予 算 現 額 対 比	
						増 減 額	収 入 比
	円	円	円	円	円	円	%
7 分担金及び負担金	28,020,000	28,020,000	28,020,000	0	0	0	100
8 使用料及び手数料	1,147,707,000	1,078,032,789	1,075,648,755	509,638	1,874,396	72,058,245	93.72
9 国庫支出金	45,642,902,000	32,036,252,820	32,036,252,820	0	0	13,606,649,180	70.19
10 財産収入	264,047,000	264,353,254	264,353,254	0	0	306,254	100.12
12 繰入金	1,315,268,000	1,310,714,072	1,310,714,072	0	0	4,553,928	99.65
14 諸収入	8,183,020,440	7,867,308,070	7,852,469,494	2,174,362	12,664,214	330,550,946	95.96
計	56,580,964,440	42,584,681,005	42,567,458,395	2,684,000	14,538,610	14,013,506,045	75.23

説 明

(1) 予算現額に対する収入済額の増減の大きなもの

款	項	目	目 の 名 称	主 な 内 容
8	1	6	県土整備使用料	一般海域等土砂採取料 (59,930千円)、荻田港湾施設使用料 (23,248千円)、河川堤防占使用料 (5,929千円)、地方港湾施設使用料 (5,052千円)、水利使用料 (2,921千円)、港湾水域占使用料 (2,809千円)、三池港湾施設使用料 (1,641千円)、建設技術情報センター使用料 (1,215千円)、河川土砂等採取料 (1,132千円)
9	2	7	県土整備手数料	建設技術情報センター手数料 (41,889千円)、特殊車両通行許可手数料 (3,699千円)
	1	5	災害復旧費国庫負担金	平成28年災害土木施設国庫負担金 (240,753千円)
	2	3	環境費国庫補助金	地域環境保全対策費補助金 (68,759千円)

12 14	1	6	県土整備費国庫補助金	社会資本整備総合交付金 (11,186,184千円)、河川災害関連事業費補助金 (621,843千円)、 床上浸水対策特別緊急事業費補助金 (521,376千円)、 河川激甚災害対策特別緊急事業費補助金 (448,250千円)、 道路改良費補助金 (442,464千円)、生活基盤施設耐震化等交付金 (33,324千円)、 港湾改修事業費補助金 (22,900千円)、広域河川改修費補助金 (20,693千円)
		8	県営埠頭施設整備運営事業 特別会計繰入金	県営埠頭施設整備運営事業特別会計からの繰入金 (4,554千円)
	4	8	転貸債元利収入	転貸債元利償還金 (15,816千円)
		6	県土整備受託事業収入	橋りょう補修事業受託金 (101,105千円)、有明高潮対策事業受託金 (51,401千円)、 交通安全対策受託金 (36,203千円)、河川災害関連事業受託金 (22,317千円)、 砂防総合流域防災事業受託金 (15,000千円)、床上浸水対策特別緊急事業受託金 (4,173千円)、 広域河川改修事業受託金 (3,108千円)、砂防事業受託金 (2,748千円)、 海岸災害防除対策事業受託金 (2,542千円)
	8	2	雑 入	堰堤改良費負担金 (146,633千円)、河川開発事業に伴う利水者負担金に係る消費税 (35,616千円)、 契約解除に係る前払金保証による保証金 (15,446千円)、道路交通安全施設整備費負担金 (8,562千円)、 行政代執行に係る経費 (6,057千円)、瑞梅寺ダム小水力発電に係る利水者負担金 (4,873千円)、 五ヶ山ダム水源地域振興事業費負担金 (2,427千円)、土地鑑定手数料 (1,136千円)
		5	違約金及び延納利息	契約解除に係る違約金 (24,555千円)

(2) 不納欠損の内容

款	項	目	目の名称	主 な 内 容
8 14	1 8	6 5	県土整備使用料 違約金及び延納利息	河川堤防占使用料 (361千円)、苅田港湾施設使用料 (143千円) 契約解除に係る違約金 (2,168千円)

(3) 収入未済額の内容

款	項	目	目の名称	主 な 内 容
8 14	1 8	6 2 5	県土整備使用料 雑 入 違約金及び延納利息	河川堤防占使用料 (1,039千円) 行政代執行に係る経費 (5,151千円)、契約解除に係る賠償金 (2,741千円) 契約解除に係る違約金 (1,405千円)

【歳出】

8款 県土整備費 (P328～333、P338～361、P374～379)

区 分	決 算 額
項 目 の 名 称	
	円
1 県土整備企画費	2,587,287,075
2 道路橋りょう費	66,877,892,917
3 河川海岸費	39,732,169,892
4 港湾費	2,918,100,456
7 河川総合開発等事業費	278,018,800
8 水資源対策費	5,024,456,287
計	117,417,925,427

1項 県土整備企画費

区 分	予 算 現 額	支 出 済 額	翌年度繰越額	不 用 額	備 考
目 目 の 名 称					
	円	円	円	円	
1 県土整備総務費	2,575,385,132	2,559,603,171	0	15,781,961	予備費補充 661,132 円
2 土木出張所費	29,023,000	27,683,904	0	1,339,096	
計	2,604,408,132	2,587,287,075	0	17,121,057	予備費補充 661,132 円

説明

(1) 決算の内容

目	目の名称	主 内 容
1	県土整備総務費	人件費 建設技術情報センター運営費 建設技術情報センター整備費 県土整備総務職員費
2	土木出張所費	県土整備事務所等運営費

(2) 不用額の内容

目	目の名称	主 内 容
1	県土整備総務費	人件費 (9,191千円)、収用委員会運営費 (2,470千円)、県土整備総務職員費 (1,651千円)

(3) 予備費補充

目	目の名称	内 容
1	県土整備総務費	請負代金請求事件に係る訴訟代理人への着手金 (661,132円)

2項 道路橋りょう費

区 分		予 算 現 額	支 出 済 額	翌年度繰越額	不 用 額	備 考
目	目の名称					
		円	円	円	円	
1	道路橋りょう総務費	5,728,374,100	5,563,508,087	128,536,156	36,329,857	予備費補充 206,100 円
2	道路維持費	7,605,020,000	7,335,494,256	252,224,000	17,301,744	
3	道路新設改良費	61,166,862,000	48,485,510,294	12,655,539,000	25,812,706	
4	橋りょう維持費	5,954,723,000	4,102,852,280	1,830,223,120	21,647,600	

区 分	予 算 現 額	支 出 済 額	翌 年 度 繰 越 額	不 用 額	備 考
目 目 の 名 称					
5 橋りょう新設改良費	1,941,195,000	1,390,528,000	547,858,000	2,809,000	
計	82,396,174,100	66,877,892,917	15,414,380,276	103,900,907	予備費補充 206,100 円

説 明

(1) 決算の内容

目	目 の 名 称	主 な 内 容
1	道路橋りょう総務費	人件費 道路管理費 道路橋りょう事業事務費
2	道路維持費	道路特別補修費 交通安全施設維持費 道路維持修繕費
3	道路新設改良費	道路改良費 道路改築費 直轄道路事業費負担金 道路交通安全施設整備費 舗装道補修費
4	橋りょう維持費	橋りょう補修費 橋りょう震災対策費
5	橋りょう新設改良費	橋りょう架換費

(2) 不用額の内容

目	目 の 名 称	主 な 内 容
1	道路橋りょう総務費	人件費 (25,297千円)、道路管理費 (5,994千円)、道路橋りょう事業事務費 (4,071千円)
2	道路維持費	道路維持修繕費 (13,477千円)、交通安全施設維持費 (3,720千円)
3	道路新設改良費	交通安全対策費 (14,067千円)、道路交通安全施設整備費 (6,262千円)、道路改築費 (5,184千円)
4	橋りょう維持費	橋りょう補修費 (21,648千円)

(3) 予備費補充

目	目 の 名 称	内 容
1	道路橋りょう総務費	公務遂行中の物損事故に係る損害賠償金 (206,100円)

3項 河川海岸費

区 分		予 算 現 額	支 出 済 額	翌年度繰越額	不 用 額	備 考
目	目 的 名 称					
		円	円	円	円	
1	河 川 総 務 費	4,430,292,335	4,200,996,157	209,248,320	20,047,858	予備費補充 5,065,775 円
2	河 川 改 良 費	37,767,848,520	26,676,573,443	10,962,558,800	128,716,277	
3	砂 防 費	10,586,989,000	7,446,327,000	3,139,992,000	670,000	
4	海 岸 保 全 費	1,798,558,000	1,400,401,640	395,614,000	2,542,360	
5	水 防 費	10,123,000	7,871,652	0	2,251,348	
	計	54,593,810,855	39,732,169,892	14,707,413,120	154,227,843	予備費補充 5,065,775 円

説 明

(1) 決算の内容

目	目 的 名 称	主 内 容
1	河 川 総 務 費	人件費 ダム維持管理費 河川調査費 河川維持管理費 砂防調査費
2	河 川 改 良 費	直轄河川事業費負担金 河川改修費 河川災害関連事業費 広域河川改修費 河川総合流域防災事業費
3	砂 防 費	通常砂防事業費 砂防事業費 急傾斜地崩壊対策事業費 砂防総合流域防災事業費 地すべり対策事業費
4	海 岸 保 全 費	海岸高潮対策事業費 海岸災害防除対策事業費 海岸環境整備事業費
5	水 防 費	水防費

(2) 不用額の内容

目	目 の 名 称	主 内 容
1	河 川 総 務 費	河川砂防海岸事業事務費 (7,779千円)、ダム維持管理費 (4,778千円)、人件費 (4,398千円)
2	河 川 改 良 費	堰堤改良費 (74,708千円)、広域河川改修費 (28,174千円)、都市基盤河川改修費補助金 (18,000千円)

(3) 予備費補充

目	目 の 名 称	内 容
1	河 川 総 務 費	損害賠償請求事件に係る訴訟代理人への着手金 (2,863,212円)、河川の管理瑕疵に伴う損害賠償金 (2,202,563円)

4項 港湾費

区 分	目 目 の 名 称	予 算 現 額	支 出 済 額	翌 年 度 繰 越 額	不 用 額	備 考
		円	円	円	円	
1	港 湾 総 務 費	422,326,000	416,640,466	5,100,000	585,534	
2	港 湾 建 設 費	3,076,615,000	2,501,459,990	575,099,000	56,010	
	計	3,498,941,000	2,918,100,456	580,199,000	641,544	

説 明

(1) 決算の内容

目	目 の 名 称	主 内 容
1	港 湾 総 務 費	人件費 港湾管理費 苅田港務所費 港湾事業事務費
2	港 湾 建 設 費	直轄港湾事業費負担金 港湾改修事業費 港湾海岸高潮対策事業費 港湾整備事業費

7項 河川総合開発等事業費

区 分		予 算 現 額	支 出 済 額	翌年度繰越額	不 用 額	備 考
目	目 的 名 称					
1	河 川 総 合 開 発 工 業 用 水 等 事 業 費	円 278,019,000	円 278,018,800	円 0	円 200	
	計	278,019,000	278,018,800	0	200	

説 明

(1) 決算の内容

目	目 的 名 称	主 な 内 容
1	河 川 総 合 開 発 工 業 用 水 等 事 業 費	河川開発事業特別会計への繰出金 県営埠頭施設整備運営事業特別会計への繰出金

8項 水資源対策費

区 分	予 算 現 額	支 出 済 額	翌年度繰越額	不 用 額	備 考
目 目 の 名 称					
	円	円	円	円	
1 水資源開発促進費	1,261,731,000	1,260,347,850	0	1,383,150	
2 水道整備費	3,798,156,000	3,764,108,437	33,200,000	847,563	
計	5,059,887,000	5,024,456,287	33,200,000	2,230,713	

説 明

(1) 決算の内容

目	目 の 名 称	主 な 内 容
1	水資源開発促進費	水資源対策費 人件費
2	水道整備費	水道施設耐震化等促進費 水道広域化対策費

11款 災害復旧費 (P456～459)

区 分	決 算 額
項 目 の 名 称	
2 土木施設災害復旧費	972,258,756
計	972,258,756

2項 土木施設災害復旧費

区 分	予 算 現 額	支 出 済 額	翌年度繰越額	不 用 額	備 考
目 目 の 名 称					
1 土木施設災害復旧総務費	149,588,900	148,170,820	1,300,000	118,080	
2 河川等災害復旧費	1,322,144,100	822,958,936	469,012,824	30,172,340	
3 直轄河川災害復旧負担金	1,129,000	1,129,000	0	0	
計	1,472,862,000	972,258,756	470,312,824	30,290,420	

説 明

(1) 決算の内容

目	目 の 名 称	主 要 な 内 容
1	土木施設災害復旧総務費	人件費 土木施設災害復旧事務費
2	河川等災害復旧費	平成28年災害土木施設費 平成27年災害土木施設費
3	直轄河川災害復旧負担金	直轄河川災害復旧負担金

(2) 不用額の内容

目	目 の 名 称	主 な 内 容
2	河川等災害復旧費	平成27年災害土木施設費(30,170千円)

建 築 都 市 部

【歳入】

区 分 款 款 の 名 称	予 算 現 額	調 定 額	収 入 済 額	不 納 欠 損 額	収 入 未 済 額	予 算 現 額 対 比	
						増 減 額	収 入 比
	円	円	円	円	円	円	%
7 分担金及び負担金	2,317,733,000	2,332,992,667	2,332,992,667	0	0	15,259,667	100.66
8 使用料及び手数料	778,645,000	793,354,641	793,222,296	0	132,345	14,577,296	101.87
9 国庫支出金	9,714,651,000	7,185,271,859	7,185,271,859	0	0	2,529,379,141	73.96
10 財産収入	3,860,000	3,872,997	3,872,997	0	0	12,997	100.34
12 繰入金	3,282,045,000	3,282,044,094	3,282,044,094	0	0	906	100.00
14 諸収入	550,116,000	551,687,211	551,453,078	0	234,133	1,337,078	100.24
計	16,647,050,000	14,149,223,469	14,148,856,991	0	366,478	2,498,193,009	84.99

説 明

(1) 予算現額に対する収入済額の増減の大きなもの

款	項	目	目 の 名 称	主 な 内 容
7	2	3	生活労働費負担金	災害救助費負担金 (15,742千円)
8	1	6	県土整備使用料	公園施設使用料 (2,017千円)
	2	7	県土整備手数料	建設業許可等申請手数料 (11,160千円)、建築物確認申請手数料 (2,096千円)、 建設業者経営事項審査手数料 (1,617千円)
9	2	6	県土整備費国庫補助金	社会資本整備総合交付金 (2,172,300千円)、公営住宅建設費補助金 (356,907千円)
14	8	2	雑 入	公営住宅駐車場納付金 (1,269千円)

【歳 出】

8款 県土整備費 (P332～339、P360～375)

区 分	決 算 額
項 目 の 名 称	
1 県土整備企画費	1,496,996,320 円
5 都市計画費	16,844,273,307
6 住宅費	6,510,048,225
計	24,851,317,852

1項 県土整備企画費

区 分	予 算 現 額	支 出 済 額	翌年度繰越額	不 用 額	備 考
目 目 の 名 称					
3 建築総務費	1,286,369,900 円	1,278,116,239 円	0 円	8,253,661 円	予備費補充 397,900 円
4 建設業指導監督費	110,707,000	107,101,819	0	3,605,181	
5 建築指導費	226,275,000	111,778,262	105,555,000	8,941,738	
計	1,623,351,900	1,496,996,320	105,555,000	20,800,580	予備費補充 397,900 円

説明

(1) 決算の内容

目	目の名称	主 内 容
3	建築総務費	人件費 建築総務関係事務費
4	建設業指導監督費	建設業法施行費 建設工事統計調査費
5	建築指導費	建築物地震対策事業費 建築行政指導費 宅地建物取引業法施行費

(2) 不用額の内容

目	目の名称	主 内 容
3	建築総務費	人件費 (7,061千円)
5	建築指導費	建築行政指導費 (4,117千円)、建築物地震対策事業費 (3,337千円)

(3) 予備費補充

目	目の名称	内 容
3	建築総務費	損害等賠償事件に係る訴訟代理人への着手金 (397,900円)

5項 都市計画費

区 分	目 的 名 称	予 算 現 額	支 出 済 額	翌年度繰越額	不 用 額	備 考
		円	円	円	円	
1	都市計画総務費	1,839,686,000	1,362,512,440	416,353,000	60,820,560	予備費補充 108,000 円
2	土地区画整理費	172,837,000	172,837,000	0	0	
3	街路事業費	13,633,668,000	10,011,121,809	3,622,545,000	1,191	

4	公園費	4,257,293,000	3,560,811,588	694,501,000	1,980,412	
5	流域下水道事業費	1,731,062,000	1,730,852,590	0	209,410	
6	都市計画開発行為許可費	7,349,000	6,137,880	0	1,211,120	
	計	21,641,895,000	16,844,273,307	4,733,399,000	64,222,693	予備費補充 108,000 円

説明

(1) 決算の内容

目	目の名称	主 内 容
1	都市計画総務費	都市計画事業事務費 市街地再開発事業費 人件費
2	土地区画整理費	土地区画整理事業促進費 土地区画整理関連事業費
3	街路事業費	街路事業費 街路関連道路整備事業費
4	公園費	都市公園施設費 県営公園維持管理費 公園関連事業費
5	流域下水道事業費	流域下水道事業特別会計への繰出金
6	都市計画開発行為許可費	開発行為許可指導費

(2) 不用額の内容

目	目の名称	主 内 容
1	都市計画総務費	人件費 (56,147千円)、美しい県土形成推進費 (1,345千円)

(3) 予備費補充

目	目の名称	内 容
1	都市計画総務費	国家賠償請求事件に係る訴訟代理人への着手金 (108,000円)

6項 住宅費

区 分	予 算 現 額	支 出 済 額	翌 年 度 繰 越 額	不 用 額	備 考
目 目 の 名 称					
1 住 宅 管 理 費	円 353,028,000	円 329,752,158	円 0	円 23,275,842	
2 住 宅 建 設 費	7,808,513,591	6,180,296,067	1,618,557,624	9,659,900	
計	8,161,541,591	6,510,048,225	1,618,557,624	32,935,742	

説 明

(1) 決算の内容

目	目 の 名 称	主 内 容
1	住 宅 管 理 費	人件費 住宅整備事業連絡調整費 住宅管理事務費 住宅情報提供推進事業費
2	住 宅 建 設 費	公営住宅建設費 公営住宅ストック総合改善事業費 公営住宅等建設助成費

(2) 不用額の内容

目	目 の 名 称	主 内 容
1	住 宅 管 理 費	人件費 (12,817千円)、住宅情報提供推進事業費 (4,440千円)
2	住 宅 建 設 費	地域優良賃貸住宅供給促進事業費 (4,773千円)、公営住宅等建設助成費 (3,777千円)

11款 災害復旧費 (P458～459)

区 分	決 算 額
項 項 の 名 称	
2 土木施設災害復旧費	19,000,000 円
計	19,000,000

2項 土木施設災害復旧費

区 分	予 算 現 額	支 出 済 額	翌年度繰越額	不 用 額	備 考
目 目 の 名 称					
4 都市災害復旧費	19,000,000 円	19,000,000 円	0 円	0 円	
計	19,000,000	19,000,000	0	0	

説 明

(1) 決算の内容

目	目 の 名 称	主 な 内 容
4	都市災害復旧費	平成27年単独都市災害復旧費

警 察 本 部

【歳入】

区 分 款 款 の 名 称	予 算 現 額	調 定 額	収 入 済 額	不 納 欠 損 額	収 入 未 済 額	予 算 現 額 対 比	
						増 減 額	収 入 比
	円	円	円	円	円	円	%
8 使用料及び手数料	5,550,226,000	5,520,582,795	5,520,582,795	0	0	29,643,205	99.47
9 国庫支出金	1,617,369,000	1,612,783,790	1,612,783,790	0	0	4,585,210	99.72
10 財産収入	350,677,000	347,450,824	347,450,824	0	0	3,226,176	99.08
12 繰入金	1,068,000	1,068,000	1,068,000	0	0	0	100
14 諸収入	1,327,132,000	1,443,411,739	1,328,366,108	11,614,915	103,430,716	1,234,108	100.09
計	8,846,472,000	8,925,297,148	8,810,251,517	11,614,915	103,430,716	36,220,483	99.59

説 明

(1) 予算現額に対する収入済額の増減の大きなもの

款	項	目	目 の 名 称	主 な 内 容
8	2	8	警 察 手 数 料	運転者等講習手数料 (35,322千円)、自動車保管場所等証明手数料 (20,620千円)、 運転免許証交付手数料 (7,583千円)、運転免許試験手数料 (7,131千円)
9	2	7	警 察 費 国 庫 補 助 金	警察行政費補助金 (4,765千円)
10	1	1	財 産 貸 付 収 入	警察職員住宅等貸付料 (1,042千円)
	2	2	物 品 売 払 収 入	不用品売払代 (1,956千円)
14	1	1	延 滞 金	延滞金 (11,023千円)
	3	3	過 料 等	放置違反金 (14,094千円)
	8	2	雑 入	交通安全施設損害賠償金 (2,340千円)、台風罹災災害共済金 (1,496千円)、 公用車交通事故損害賠償金 (1,364千円)

(2) 不納欠損の内容

款	項	目	目 の 名 称	主 な 内 容
14	1	1 3	延 滞 金 等 過 料	延滞金 (134千円) 放置違反金 (11,481千円)

(3) 収入未済額の内容

款	項	目	目 の 名 称	主 な 内 容
14	1 8	3 2	過 料 等 入 雑	放置違反金 (100,825千円) 交通安全施設損害賠償金 (1,361千円)

【歳 出】

9款 警察費 (P378～391)

区 分	決 算 額
項 目 の 名 称	
	円
1 警察管理費	120,563,740,247
2 警察活動費	3,115,329,058
計	123,679,069,305

1項 警察管理費

区 分	予 算 現 額	支 出 済 額	翌 年 度 繰 越 額	不 用 額	備 考
目 目 の 名 称					
	円	円	円	円	
1 公安委員会費	18,870,000	18,249,126	0	620,874	
2 警察本部費	108,930,168,000	108,857,505,587	0	72,662,413	
3 装 備 費	1,048,962,000	1,030,764,351	0	18,197,649	
4 警察施設費	7,636,553,000	7,600,595,992	0	35,957,008	
5 運 転 免 許 費	2,875,821,000	2,872,633,315	0	3,187,685	
6 恩給及び退職年金費	184,438,000	183,991,876	0	446,124	
計	120,694,812,000	120,563,740,247	0	131,071,753	

説明

(1) 決算の内容

目	目の名称	主 内 容
1	公安委員会費	公安委員会運営費
2	警察本部費	人件費 退職手当 運営費
3	装 備 費	車両維持費 舟艇維持費 ヘリコプター維持費
4	警察施設費	警察施設新営費 警察施設維持管理費 交通安全施設整備費
5	運転免許費	自動車運転免許費 運転者等講習費
6	恩給及び退職年金費	恩給費 事務費

(2) 不用額の内容

目	目の名称	主 内 容
2	警察本部費	旅費 (20,475千円)、負担金、補助及び交付金 (19,853千円)、委託料 (7,919千円)
3	装 備 費	需用費 (17,268千円)、役務費 (608千円)、旅費 (258千円)
4	警察施設費	需用費 (20,487千円)、工事請負費 (11,138千円)、委託料 (2,141千円)

2項 警察活動費

区 分	予 算 現 額	支 出 済 額	翌 年 度 繰 越 額	不 用 額	備 考
目 目 の 名 称					
1 一 般 警 察 活 動 費	1,606,485,000	1,598,270,582	0	8,214,418	
2 刑 事 警 察 費	750,951,000	745,986,330	0	4,964,670	
3 交 通 指 導 取 締 費	772,017,000	771,072,146	0	944,854	
計	3,129,453,000	3,115,329,058	0	14,123,942	

説 明

(1) 決算の内容

目	目 の 名 称	主 な 内 容
1	一 般 警 察 活 動 費	一般警察運営費 地域警察活動費 警察通信運営費 留置場管理費
2	刑 事 警 察 費	一般犯罪捜査活動費 暴力犯罪捜査活動費 犯罪鑑識費
3	交 通 指 導 取 締 費	交通指導取締費 交通事故防止対策費

(2) 不用額の内容

目	目 の 名 称	主 な 内 容
1	一 般 警 察 活 動 費	役務費 (4,003千円)、貸付金 (2,000千円)、旅費 (1,539千円)

教 育 厅

【歳入】

区 分 款 款 の 名 称	予 算 現 額	調 定 額	収 入 済 額	不 納 欠 損 額	収 入 未 済 額	予 算 現 額 対 比	
						増 減 額	収 入 比
	円	円	円	円	円	円	%
7 分担金及び負担金	0	40,826	40,826	0	0	40,826	-
8 使用料及び手数料	8,533,245,000	8,410,440,669	8,410,440,669	0	0	122,804,331	98.56
9 国庫支出金	70,200,294,000	69,963,759,280	69,963,759,280	0	0	236,534,720	99.66
10 財産収入	139,030,000	152,107,034	152,094,934	0	12,100	13,064,934	109.40
14 諸収入	1,444,589,000	4,113,755,952	1,445,776,705	355,330	2,667,623,917	1,187,705	100.08
計	80,317,158,000	82,640,103,761	79,972,112,414	355,330	2,667,636,017	345,045,586	99.57

説 明

(1) 予算現額に対する収入済額の増減の大きなもの

款	項	目	目 の 名 称	主 内 容
8	1	8	教 育 使 用 料	全日制課程授業料 (103,435千円)、定時制課程授業料 (10,768千円)、 社会教育施設使用料 (2,065千円)、九州歴史資料館使用料 (1,493千円)、美術館使用料 (1,276千円)
	2	9	教 育 手 数 料	教育職員免許手数料 (2,369千円)
9	1	4	教 育 費 国 庫 負 担 金	義務教育費国庫負担金 (46,716千円)、高等学校等就学支援金国庫負担金 (19,586千円)、 特別支援学校就学奨励費国庫負担金 (10,092千円)
	2	1	総 務 費 国 庫 補 助 金	地方創生拠点整備交付金 (137,245千円)
		8	教 育 費 国 庫 補 助 金	特別支援学校施設整備費交付金 (82,348千円)、在外教育施設派遣教員経費補助金 (31,906千円)、 特別支援学校就学奨励費補助金 (15,807千円)、外部人材活用事業費補助金 (9,614千円)、 被災児童生徒就学支援等事業交付金 (5,248千円)
	3	8	教 育 費 委 託 金	学校教育調査委託金 (12,696千円)

10	2	3	生産物売払収入	水産高校実習生産物売払代 (12,251千円)
14	4	7	教育貸付金元金収入	地域改善奨学資金貸付金償還金 (1,129千円)
	8	2	雑収入	山口県、長崎県実習船実習費負担金 (27,497千円)、給与等返納金 (22,732千円)、 青年海外協力隊補填金 (11,210千円)

(2) 不納欠損の内容

款	項	目	目の名称	主 な 内 容
14	4	7	教育貸付金元金収入	地域改善奨学資金貸付金償還金 (355千円)

(3) 収入未済額の内容

款	項	目	目の名称	主 な 内 容
14	4	7	教育貸付金元金収入	地域改善奨学資金貸付金償還金 (2,661,191千円)
	8	2	雑収入	定時制及び通信制高等学校修学奨励費返還金 (4,478千円)、地域改善奨学資金過渡金 (1,559千円)

【歳 出】

10款 教育費 (P390～447)

区 分		決 算 額
項	項 の 名 称	
		円
1	教 育 総 務 費	52,649,237,110
2	小 学 校 費	130,512,720,584
3	中 学 校 費	78,114,206,272
4	高 等 学 校 費	60,519,695,145
5	特 別 支 援 学 校 費	28,647,118,804
6	社 会 教 育 費	3,323,688,328
7	保 健 体 育 費	4,315,011,297
	計	358,081,677,540

1項 教育総務費

区 分		予 算 現 額	支 出 済 額	翌 年 度 繰 越 額	不 用 額	備 考
目	目 の 名 称					
		円	円	円	円	
1	教 育 委 員 会 費	18,350,000	18,089,331	0	260,669	
2	事 務 局 費	3,317,486,000	3,270,889,331	0	46,596,669	
3	教 職 員 人 事 費	37,848,015,000	37,197,161,886	0	650,853,114	

4	教育振興費	11,478,780,000	11,384,539,000	0	94,241,000
5	恩給及び退職年金費	140,915,000	138,433,800	0	2,481,200
6	福利厚生費	501,645,000	500,659,391	0	985,609
7	教育センター費	201,312,000	139,464,371	56,835,000	5,012,629
	計	53,506,503,000	52,649,237,110	56,835,000	800,430,890

説明

(1) 決算の内容

目	目の名称	主 内 容
1	教育委員会費	委員報酬 運営費
2	事務局費	人件費 運営費
3	教職員人事費	地方公務員災害補償基金負担金 教職員等退職手当
4	教育振興費	学校指導費 奨学事業助成費 学校教育活性化推進事業費 公立高等学校等就学支援金交付金 公立高等学校等奨学給付金事業費
5	恩給及び退職年金費	恩給及び退職年金
6	福利厚生費	教職員住宅管理費 教職員等保健福祉事業費 教職員等健康管理費
7	教育センター費	運営費 研修費

(2) 不用額の内容

目	目の名称	主 内 容
2	事務局費	人件費 (42,505千円)、運営費 (3,106千円)
3	教職員人事費	人件費 (650,115千円)
4	教育振興費	学校教育活性化推進事業費 (32,087千円)、公立高等学校等就学支援金交付金 (20,080千円)、 児童生徒健全育成事業費 (12,660千円)、公立高等学校等奨学給付金事業費 (8,997千円)、学校指導費 (7,283千円)
7	教育センター費	運営費 (3,445千円)

2項 小学校費

区 分		予 算 現 額	支 出 済 額	翌年度繰越額	不 用 額	備 考
目 目 の 名 称						
		円	円	円	円	
1	教 職 員 費	130,694,455,000	130,512,720,584	0	181,734,416	
	計	130,694,455,000	130,512,720,584	0	181,734,416	

説 明

(1) 決算の内容

目	目 の 名 称	主 内 容
1	教 職 員 費	人件費

(2) 不用額の内容

目	目 の 名 称	主 内 容
1	教 職 員 費	人件費 (130,907千円)、旅費 (50,827千円)

3項 中学校費

区 分	予 算 現 額	支 出 済 額	翌年度繰越額	不 用 額	備 考
目 目 の 名 称					
	円	円	円	円	
1 教 職 員 費	78,194,124,000	78,082,324,102	0	111,799,898	
2 教 育 振 興 費	32,327,000	31,882,170	0	444,830	
計	78,226,451,000	78,114,206,272	0	112,244,728	

説 明

(1) 決算の内容

目	目 の 名 称	主 な 内 容
1	教 職 員 費	人件費
2	教 育 振 興 費	中高一貫教育校入学者選考費 運営費

(2) 不用額の内容

目	目 の 名 称	主 な 内 容
1	教 職 員 費	人件費 (81,167千円)、旅費 (29,827千円)

4項 高等学校費

区 分	予 算 現 額	支 出 済 額	翌年度繰越額	不 用 額	備 考
目 目 の 名 称					
	円	円	円	円	
1 高等学校総務費	50,616,374,000	50,527,527,653	0	88,846,347	
2 全日制高等学校管理費	3,203,423,000	3,153,483,446	0	49,939,554	
3 定時制高等学校管理費	105,499,000	103,892,825	0	1,606,175	
4 教育振興費	118,263,000	117,134,969	0	1,128,031	
5 学校建設費	6,619,862,360	6,297,397,366	319,028,400	3,436,594	
6 通信教育費	6,377,000	6,361,016	0	15,984	
7 水産高校実習費	261,652,000	227,207,008	0	34,444,992	
8 農業高校実習費	87,674,000	86,690,862	0	983,138	
計	61,019,124,360	60,519,695,145	319,028,400	180,400,815	

説明

(1) 決算の内容

目	目の名称	主 内 容
1	高等学校総務費	人件費 高等学校入学者選考費
2	全日制高等学校管理費	運営費 実験実習費 財産管理費 維持修繕費 設備費
3	定時制高等学校管理費	運営費 実験実習費 財産管理費
4	教育振興費	定時制及び通信制高等学校修学奨励費 学校設備費
5	学校建設費	老朽校舎改築費 施設充実費 体育館建設費
6	通信教育費	運営費 実験実習費
7	水産高校実習費	実習船実習費 水産加工実習費
8	農業高校実習費	農場実習費

(2) 不用額の内容

目	目の名称	主 内 容
1	高等学校総務費	人件費 (49,690千円)、旅費 (29,365千円)
2	全日制高等学校管理費	運営費 (47,792千円)
7	水産高校実習費	運営費 (31,675千円)、旅費 (2,770千円)

5項 特別支援学校費

区 分	予 算 現 額	支 出 済 額	翌 年 度 繰 越 額	不 用 額	備 考
目 目 の 名 称	円	円	円	円	
1 特別支援学校費	26,691,585,000	26,591,935,277	0	99,649,723	
2 教育振興費	1,188,981,000	1,137,054,333	0	51,926,667	
3 特別支援学校建設費	1,314,833,000	918,129,194	395,512,720	1,191,086	
計	29,195,399,000	28,647,118,804	395,512,720	152,767,476	

説 明

(1) 決算の内容

目	目 の 名 称	主 な 内 容
1	特別支援学校費	人件費 運営費 財産管理費 維持修繕費
2	教育振興費	就学奨励費 学校設備費
3	特別支援学校建設費	施設充実費 環境整備費 特別支援学校整備費

(2) 不用額の内容

目	目 の 名 称	主 な 内 容
1	特別支援学校費	人件費 (85,427千円)、旅費 (6,850千円)、運営費 (5,984千円)
2	教育振興費	就学奨励費 (51,798千円)

6項 社会教育費

区 分	予 算 現 額	支 出 済 額	翌 年 度 繰 越 額	不 用 額	備 考
目 目 の 名 称	円	円	円	円	
1 社会教育総務費	1,928,188,000	1,925,278,756	0	2,909,244	
2 社会教育施設費	634,085,000	532,432,714	94,135,000	7,517,286	
3 文化財保護費	371,447,000	370,419,624	0	1,027,376	
4 九州歴史資料館費	134,032,000	132,120,471	0	1,911,529	
5 文化振興費	11,782,000	11,778,000	0	4,000	
6 美術館費	126,890,000	125,809,250	0	1,080,750	
7 図書館費	227,006,000	225,849,513	0	1,156,487	
計	3,433,430,000	3,323,688,328	94,135,000	15,606,672	

説 明

(1) 決算の内容

目	目 の 名 称	主 な 内 容
1	社会教育総務費	人件費 社会教育推進費 人権・同和教育費 社会教育事業費補助金
2	社会教育施設費	青年の家運営費 少年自然の家運営費 社会教育総合センター運営費 青少年科学館運営費
3	文化財保護費	文化財管理費 発掘調査受託費 文化施設等管理費
4	九州歴史資料館費	九州歴史資料館運営費 展示費 歴史資料調査研究費
5	文化振興費	芸術文化事業助成費
6	美術館費	美術館運営費 美術展覧会開催費
7	図書館費	図書館運営費 図書資料整備費

(2) 不用額の内容

目	目 の 名 称	主 内 容
2	社会教育施設費	社会教育総合センター運営費 (4,077千円)、「ふれあいの家」運営費 (1,329千円)、青少年科学館運営費 (1,046千円)

7項 保健体育費

区 分		予 算 現 額	支 出 済 額	翌 年 度 繰 越 額	不 用 額	備 考
目	目 の 名 称					
		円	円	円	円	
1	保健体育総務費	759,203,000	752,904,712	0	6,298,288	
2	体育振興費	335,583,000	331,329,869	0	4,253,131	
3	体育施設費	3,555,561,000	3,230,776,716	315,385,000	9,399,284	
	計	4,650,347,000	4,315,011,297	315,385,000	19,950,703	

説 明

(1) 決算の内容

目	目 の 名 称	主 内 容
1	保健体育総務費	人件費 児童生徒の健康管理費 公立学校給食運営費 学校保健給食安全教育指導費 県立学校安全管理事業費
2	体育振興費	各種スポーツ大会費 体育振興助成費 競技力向上事業費
3	体育施設費	県立体育・スポーツ施設運営費

(2) 不用額の内容

目	目 の 名 称	主 な 内 容
1	保 健 体 育 総 務 費	学校保健給食安全教育指導費 (4,460千円)
3	体 育 施 設 費	県立体育・スポーツ施設運営費 (7,707千円)、旅費 (1,311千円)

特 別 会 計

(福岡県財政調整基金特別会計)

(P476 ~ 479)

【歳入】

区 分 款 款 の 名 称		予 算 現 額	調 定 額	収 入 済 額	不 納 欠 損 額	収 入 未 済 額	予 算 現 額 対 比	
							増 減 額	収 入 比
		円	円	円	円	円		%
1	財 産 収 入	47,145,000	34,385,375	34,385,375	0	0	12,759,625	72.94
	計	47,145,000	34,385,375	34,385,375	0	0	12,759,625	72.94

説 明

(1) 予算現額に対する収入済額の増減の大きなもの

款	項	目	目 の 名 称	主 な 内 容
1	1	1	利 子 及 び 配 当 金	利子及び配当金 (12,760千円)

【歳出】

区 分		決 算 額
款 款 の 名 称	項 項 の 名 称	
		円
1	積 立 金	34,385,375
	計	34,385,375

1款 1項 積立金

区 分		予 算 現 額	支 出 済 額	翌年度繰越額	不 用 額	備 考
目	目 の 名 称					
1	積 立 金	円 47,145,000	円 34,385,375	円 0	円 12,759,625	

説 明

(1) 決算の内容

目	目 の 名 称	主 な 内 容
1	積 立 金	基金積立金

(2) 不用額の内容

目	目 の 名 称	主 な 内 容
1	積 立 金	基金積立金 (12,760千円)

(福岡県公債管理特別会計)

(P480～483)

【歳入】

区 分 款 款 の 名 称		予 算 現 額	調 定 額	収 入 済 額	不 納 欠 損 額	収 入 未 済 額	予 算 現 額 対 比	
							増 減 額	収 入 比
		円	円	円	円	円	円	%
1	繰 入 金	300,997,842,000	300,966,839,412	300,966,839,412	0	0	31,002,588	99.99
2	県 債	224,421,000,000	224,421,000,000	224,421,000,000	0	0	0	100
3	財 産 収 入	3,239,679,000	3,239,678,433	3,239,678,433	0	0	567	100.00
計		528,658,521,000	528,627,517,845	528,627,517,845	0	0	31,003,155	99.99

説 明

(1) 予算現額に対する収入済額の増減の大きなもの

款	項	目	目 の 名 称	主 な 内 容
1	1	1	一 般 会 計 繰 入 金	一般会計からの繰入金 (31,002千円)

【歳出】

区 分		決 算 額
款 款 の 名 称	項 項 の 名 称	
		円
1	公 債 費	528,627,517,845
計		528,627,517,845

1款 1項 公債費

区 分	目 目 の 名 称	予 算 現 額	支 出 済 額	翌 年 度 繰 越 額	不 用 額	備 考
		円	円	円	円	
1	元 金	484,642,284,000	484,642,283,966	0	34	
2	利 子	43,080,744,000	43,050,741,362	0	30,002,638	
3	公 債 諸 費	935,493,000	934,492,517	0	1,000,483	
	計	528,658,521,000	528,627,517,845	0	31,003,155	

説 明

(1) 決算の内容

目	目 の 名 称	主 な 内 容
1	元 金	県債元金償還金 県債元金償還金積立金
2	利 子	県債利子償還金 県債利子償還金積立金
3	公 債 諸 費	県債元金及び利子支払等手数料

(2) 不用額の内容

目	目 の 名 称	主 な 内 容
2	利 子	県債利子償還金 (30,003千円)

〔福岡県市町村振興基金特別会計〕

(P484 ~ 487)

【歳入】

区 分 款 款 の 名 称		予 算 現 額	調 定 額	収 入 済 額	不 納 欠 損 額	収 入 未 済 額	予 算 現 額 対 比	
							増 減 額	収 入 比
		円	円	円	円	円		%
1	諸 収 入	34,660,000	34,659,976	34,659,976	0	0	24	100.00
2	繰 越 金	1,000	0	0	0	0	1,000	0
	計	34,661,000	34,659,976	34,659,976	0	0	1,024	100.00

【歳出】

区 分		決 算 額
款 款 の 名 称	項 項 の 名 称	
		円
1	事 務 費	212,000
2	繰 出 金	34,447,976
	計	34,659,976

1款 1項 事務費

区 分		予 算 現 額	支 出 済 額	翌年度繰越額	不 用 額	備 考
目	目 的 名 称					
1	事 務 費	円 212,000	円 212,000	円 0	円 0	

説 明

(1) 決算の内容

目	目 的 名 称	主 な 内 容
1	事 務 費	事務費

2款 1項 一般会計繰出金

区 分		予 算 現 額	支 出 済 額	翌年度繰越額	不 用 額	備 考
目	目 的 名 称					
1	一 般 会 計 繰 出 金	円 34,449,000	円 34,447,976	円 0	円 1,024	

説 明

(1) 決算の内容

目	目 的 名 称	主 な 内 容
1	一 般 会 計 繰 出 金	一般会計への繰出金

(福岡県母子父子寡婦福祉資金貸付事業特別会計)

(P488 ~ 493)

【歳入】

区 款の名称	予 算 現 額	調 定 額	収 入 済 額	不 納 欠 損 額	収 入 未 済 額	予 算 現 額 対 比	
						増 減 額	収 入 比
	円	円	円	円	円	円	%
1 諸 収 入	280,577,000	636,772,328	240,972,570	1,258,196	394,541,562	39,604,430	85.88
2 繰 入 金	14,086,000	3,739,000	3,739,000	0	0	10,347,000	26.54
3 繰 越 金	236,273,000	221,513,293	221,513,293	0	0	14,759,707	93.75
計	530,936,000	862,024,621	466,224,863	1,258,196	394,541,562	64,711,137	87.81

説 明

(1) 予算現額に対する収入済額の増減の大きなもの

款	項	目	目 の 名 称	主 内 容
1	1	1	母 子 収 入 金	元金 (42,034千円)
		2	寡 婦 収 入 金	元金 (1,276千円)
2	1	1	一 般 会 計 繰 入 金	一般会計からの繰入金 (10,347千円)
3	1	1	繰 越 金	繰越金 (14,760千円)

(2) 不納欠損の内容

款	項	目	目 の 名 称	主 内 容
1	1	1	母 子 収 入 金	元金 (1,176千円)

(3) 収入未済額の内容

款	項	目	目 の 名 称	主 内 容
1	1	1	母 子 収 入 金	元金 (386,309千円)
		2	寡 婦 収 入 金	元金 (5,967千円)

【歳出】

区 分		決 算 額
款 款 の 名 称	項 項 の 名 称	
1	母子父子寡婦福祉資金貸付事業費	円 418,557,013
計		418,557,013

1款 1項 母子父子寡婦福祉資金貸付事業費

区 分	目 目 の 名 称	予 算 現 額	支 出 済 額	翌年度繰越額	不 用 額	備 考
1	母子父子寡婦福祉資金貸付事業費	円 530,936,000	円 418,557,013	円 0	円 112,378,987	

説 明

(1) 決算の内容

目	目 の 名 称	主 内 容
1	母子父子寡婦福祉資金貸付事業費	母子父子寡婦福祉資金貸付事業費

(2) 不用額の内容

目	目 の 名 称	主 内 容
1	母子父子寡婦福祉資金貸付事業費	母子父子寡婦福祉資金貸付事業費 (112,379千円)

〔福岡県災害救助基金特別会計〕

(P494 ~ 497)

【歳入】

区 分 款 款 の 名 称		予 算 現 額	調 定 額	収 入 済 額	不 納 欠 損 額	収 入 未 済 額	予 算 現 額 対 比	
							増 減 額	収 入 比
		円	円	円	円	円	円	%
1	財 産 収 入	6,952,000	7,724,354	7,724,354	0	0	772,354	111.11
2	繰 入 金	22,586,000	21,578,294	21,578,294	0	0	1,007,706	95.54
	計	29,538,000	29,302,648	29,302,648	0	0	235,352	99.20

説 明

(1) 予算現額に対する収入済額の増減の大きなもの

款	項	目	目 の 名 称	主 名 称 内 容
2	1	1	一 般 会 計 繰 入 金	一般会計からの繰入金 (1,008千円)

【歳出】

区 分		決 算 額
款 款 の 名 称	項 項 の 名 称	
1	財 産 費	円 29,302,648
	1 基 金 積 立 金	
	計	29,302,648

1款 1項 基金積立金

区 分		予 算 現 額	支 出 済 額	翌年度繰越額	不 用 額	備 考
目	目 の 名 称					
1	基 金 積 立 金	円 29,538,000	円 29,302,648	円 0	円 235,352	

説 明

(1) 決算の内容

目	目 の 名 称	主 な 内 容
1	基 金 積 立 金	基金積立金

(福岡県就農支援資金貸付事業特別会計)

(P498 ~ 501)

【歳入】

区 分 款 款 の 名 称	予 算 現 額	調 定 額	収 入 済 額	不 納 欠 損 額	収 入 未 済 額	予 算 現 額 対 比	
						増 減 額	収 入 比
	円	円	円	円	円	円	%
1 繰 入 金	2,447,000	1,036,000	1,036,000	0	0	1,411,000	42.34
2 繰 越 金	68,567,000	73,143,417	73,143,417	0	0	4,576,417	106.67
3 諸 収 入	73,359,000	195,678,113	87,072,692	0	108,605,421	13,713,692	118.69
計	144,373,000	269,857,530	161,252,109	0	108,605,421	16,879,109	111.69

説 明

(1) 予算現額に対する収入済額の増減の大きなもの

款	項	目	目 の 名 称	主 内 容
1	1	1	一 般 会 計 繰 入 金	農業改良資金繰入金 (1,411千円)
2	1	1	繰 越 金	就農支援資金繰越金 (7,933千円)、農業改良資金繰越金 (3,357千円)
3	1	2	雑 入	就農支援資金償還金 (8,813千円)、農業改良資金償還金 (3,956千円)、 農業改良資金償還における違約金 (924千円)

(2) 収入未済額の内容

款	項	目	目 の 名 称	主 内 容
3	1	2	雑 入	農業改良資金償還金 (108,605千円)

【歳出】

区 分		決 算 額
款 款 の 名 称	項 項 の 名 称	
1	就農支援資金貸付事業費	円 127,733,726
計		127,733,726

1款 1項 就農支援資金貸付事業費

区 分	目 目 の 名 称	予 算 現 額	支 出 済 額	翌年度繰越額	不 用 額	備 考
目 目 の 名 称						
1	農業改良資金業務費	円 12,342,000	円 5,702,726	円 0	円 6,639,274	
2	就農支援資金貸付金	132,031,000	122,031,000	0	10,000,000	
	計	144,373,000	127,733,726	0	16,639,274	

説 明

(1) 決算の内容

目	目 の 名 称	主 な 内 容
1	農業改良資金業務費	農業改良資金貸付業務費
2	就農支援資金貸付金	就農支援資金貸付金

(2) 不用額の内容

目	目 の 名 称	主 な 内 容
1	農業改良資金業務費	農業改良資金貸付業務費 (6,639千円)
2	就農支援資金貸付金	就農支援資金貸付金 (10,000千円)

(福岡県営林造成事業特別会計)

(P502 ~ 509)

【歳入】

区 分 款 款 の 名 称	予 算 現 額	調 定 額	収 入 済 額	不 納 欠 損 額	収 入 未 済 額	予 算 現 額 対 比	
						増 減 額	収 入 比
	円	円	円	円	円	円	%
1 使用料及び手数料	37,000	37,880	37,880	0	0	880	102.38
2 国庫支出金	750,000	1,500,000	1,500,000	0	0	750,000	200
3 財産収入	881,000	734,400	734,400	0	0	146,600	83.36
4 繰入金	318,297,000	314,440,780	314,440,780	0	0	3,856,220	98.79
5 繰越金	1,000	0	0	0	0	1,000	0
6 諸収入	5,186,000	1,413,692	1,413,692	0	0	3,772,308	27.26
7 県債	10,000,000	10,000,000	10,000,000	0	0	0	100
計	335,152,000	328,126,752	328,126,752	0	0	7,025,248	97.90

説 明

(1) 予算現額に対する収入済額の増減の大きなもの

款	項	目	目 の 名 称	主 な 内 容
4	1	1	一般会計繰入金	一般会計からの繰入金 (3,856千円)
6	1	1	弁償金	立木補償金 (3,173千円)

【歳出】

区 分		決 算 額
款 款 の 名 称	項 項 の 名 称	
1	県営林造成事業費	328,126,752
計		328,126,752

1款 1項 県営林造成事業費

区 分	目 目 の 名 称	予 算 現 額	支 出 済 額	翌 年 度 繰 越 額	不 用 額	備 考
目 目 の 名 称						
1	管 理 費	297,195,000	295,259,207	0	1,935,793	
2	経 営 事 業 費	37,957,000	32,867,545	0	5,089,455	
	計	335,152,000	328,126,752	0	7,025,248	

説 明

(1) 決算の内容

目	目 の 名 称	主 な 内 容
1	管 理 費	管理費 人件費
2	経 営 事 業 費	経営事業費

(2) 不用額の内容

目	目 の 名 称	主 な 内 容
2	経 営 事 業 費	賃金 (2,578千円)、工事費 (1,827千円)

(福岡県林業改善資金助成事業特別会計)

(P510~513)

【歳入】

区 分 款 款 の 名 称		予 算 現 額	調 定 額	収 入 済 額	不 納 欠 損 額	収 入 未 済 額	予 算 現 額 対 比	
							増 減 額	収 入 比
		円	円	円	円	円	円	%
1	繰 入 金	933,000	0	0	0	0	933,000	0
2	繰 越 金	84,311,000	109,215,308	109,215,308	0	0	24,904,308	129.54
3	諸 収 入	15,836,000	15,059,238	5,727,605	0	9,331,633	10,108,395	36.17
計		101,080,000	124,274,546	114,942,913	0	9,331,633	13,862,913	113.71

説 明

(1) 予算現額に対する収入済額の増減の大きなもの

款	項	目	目 の 名 称	主 な 内 容
2	1	1	繰 越 金	繰越金 (24,904千円)
3	1	2	雑 入	林業改善資金貸付金償還金 (9,989千円)

(2) 収入未済額の内容

款	項	目	目 の 名 称	主 な 内 容
3	1	2	雑 入	林業改善資金貸付金償還金 (9,332千円)

【歳出】

区 分		決 算 額
款 款 の 名 称	項 項 の 名 称	
1	林業改善資金助成事業費	131,493
計		131,493

1款 1項 林業改善資金助成事業費

区 分	予 算 現 額	支 出 済 額	翌年度繰越額	不 用 額	備 考
目 目 の 名 称					
1	1,080,000	131,493	0	948,507	
2	100,000,000	0	0	100,000,000	
計	101,080,000	131,493	0	100,948,507	

説 明

(1) 決算の内容

目	目 の 名 称	主 な 内 容
1	林業改善資金業務費	林業改善資金貸付業務費
2	林業改善資金貸付金	林業改善資金貸付金

(2) 不用額の内容

目	目 の 名 称	主 な 内 容
1	林業改善資金業務費	林業改善資金貸付業務費 (949千円)
2	林業改善資金貸付金	林業改善資金貸付金 (100,000千円)

(福岡県沿岸漁業改善資金助成事業特別会計)

(P514~517)

【歳入】

区 分 款 款 の 名 称		予 算 現 額	調 定 額	収 入 済 額	不 納 欠 損 額	収 入 未 済 額	予 算 現 額 対 比	
							増 減 額	収 入 比
		円	円	円	円	円	円	%
1	繰 入 金	1,912,000	467,745	467,745	0	0	1,444,255	24.46
2	繰 越 金	114,499,000	221,627,217	221,627,217	0	0	107,128,217	193.56
3	諸 収 入	86,504,000	72,237,515	72,237,515	0	0	14,266,485	83.51
計		202,915,000	294,332,477	294,332,477	0	0	91,417,477	145.05

説 明

(1) 予算現額に対する収入済額の増減の大きなもの

款	項	目	目 の 名 称	主 な 内 容
1	1	1	一 般 会 計 繰 入 金	一般会計からの繰入金 (1,444千円)
2	1	1	繰 越 金	繰越金 (107,128千円)
3	1	2	雑 入	沿岸漁業改善資金貸付金償還金 (14,327千円)

【歳出】

区 分		決 算 額
款 款 の 名 称	項 項 の 名 称	
1	沿 岸 漁 業 改 善 資 金 助 成 事 業 費	円 90,467,745
計		90,467,745

1款 1項 沿岸漁業改善資金助成事業費

区 分	予 算 現 額	支 出 済 額	翌年度繰越額	不 用 額	備 考
目 目 の 名 称					
1 沿岸漁業改善資金業務費	円 1,915,000	円 467,745	円 0	円 1,447,255	
2 沿岸漁業改善資金貸付金	201,000,000	90,000,000	0	111,000,000	
計	202,915,000	90,467,745	0	112,447,255	

説 明

(1) 決算の内容

目	目 の 名 称	主 な 内 容
1	沿岸漁業改善資金業務費	沿岸漁業改善資金貸付業務費
2	沿岸漁業改善資金貸付金	沿岸漁業改善資金貸付金

(2) 不用額の内容

目	目 の 名 称	主 な 内 容
1	沿岸漁業改善資金業務費	沿岸漁業改善資金貸付業務費 (1,447千円)
2	沿岸漁業改善資金貸付金	沿岸漁業改善資金貸付金 (111,000千円)

(福岡県小規模企業者等設備導入資金貸付事業特別会計)

(P518～523)

【歳入】

区 分 款 款 の 名 称	予 算 現 額	調 定 額	収 入 済 額	不 納 欠 損 額	収 入 未 済 額	予 算 現 額 対 比	
						増 減 額	収 入 比
	円	円	円	円	円	円	%
1 県 債	124,480,000	124,480,000	124,480,000	0	0	0	100
2 繰 入 金	75,514,000	69,333,996	69,333,996	0	0	6,180,004	91.82
3 諸 収 入	1,119,559,000	4,365,124,529	1,521,718,968	872,514,673	1,970,890,888	402,159,968	135.92
4 繰 越 金	1,068,098,000	1,174,703,045	1,174,703,045	0	0	106,605,045	109.98
計	2,387,651,000	5,733,641,570	2,890,236,009	872,514,673	1,970,890,888	502,585,009	121.05

説 明

(1) 予算現額に対する収入済額の増減の大きなもの

款	項	目	目 の 名 称	主 内 容
2	1	1	一 般 会 計 繰 入 金	一般会計からの繰入金 (6,180千円)
3	1	1	雑 入 金	小規模企業者等設備導入資金貸付金償還金 (404,500千円)、貸付金利息収入 (2,436千円)
4	1	1	繰 越 金	繰越金 (106,605千円)

(2) 不納欠損の内容

款	項	目	目 の 名 称	主 内 容
3	1	1	雑 入	小規模企業者等設備導入資金貸付金償還金 (872,515千円)

(3) 収入未済額の内容

款	項	目	目 の 名 称	主 な 内 容
3	1	1	雑 入	小規模企業者等設備導入資金貸付金償還金 (1,824,835千円)、貸付金利息収入 (146,056千円)

【歳出】

区 分		決 算 額
款 款 の 名 称	項 項 の 名 称	
1	小規模企業者等設備導入資金貸付事業費	1,252,576,715
2	公 債 費	996,614,502
計		2,249,191,217

1款 1項 小規模企業者等設備導入資金貸付事業費

区 分	予 算 現 額	支 出 済 額	翌年度繰越額	不 用 額	備 考
目 目 の 名 称					
1	16,815,000	6,954,920	0	9,860,080	
2	1,090,982,000	1,084,801,795	0	6,180,205	
3	160,820,000	160,820,000	0	0	
計	1,268,617,000	1,252,576,715	0	16,040,285	

説 明

(1) 決算の内容

目	目 の 名 称	主 な 内 容
1	事 務 費	事務費
2	設 備 導 入 資 金 助 成 費	設備導入資金補助金 設備導入資金貸付事業繰越金の償還
3	高 度 化 資 金 助 成 費	高度化資金貸付金

(2) 不用額の内容

目	目 の 名 称	主 な 内 容
1	事 務 費	事務費 (9,860千円)
2	設 備 導 入 資 金 助 成 費	設備導入資金助成費 (6,180千円)

2款 1項 公債費

区 分		予 算 現 額	支 出 済 額	翌 年 度 繰 越 額	不 用 額	備 考
目	目 の 名 称					
1	公 債 費	円 1,119,034,000	円 996,614,502	円 0	円 122,419,498	

説 明

(1) 決算の内容

目	目 の 名 称	主 な 内 容
1	公 債 費	償還金及び利子 一般会計への繰出金

(2) 不用額の内容

目	目 の 名 称	主 な 内 容
1	公 債 費	償還金及び利子 (92,422千円)、一般会計への繰出金 (29,908千円)

(福岡県公共用地先行取得事業特別会計)

(P524 ~ 527)

【歳入】

区 分 款 款 の 名 称		予 算 現 額	調 定 額	収 入 済 額	不 納 欠 損 額	収 入 未 済 額	予 算 現 額 対 比	
							増 減 額	収 入 比
		円	円	円	円	円		%
1	財 産 収 入	6,244,000	6,161,672	6,161,672	0	0	82,328	98.68
	計	6,244,000	6,161,672	6,161,672	0	0	82,328	98.68

【歳出】

区 分		決 算 額
款 款 の 名 称	項 項 の 名 称	
		円
1	積 立 金	6,161,672
	計	6,161,672

1款 1項 積立金

区 分		予 算 現 額	支 出 済 額	翌年度繰越額	不 用 額	備 考
目	目 の 名 称					
1	積 立 金	円 6,244,000	円 6,161,672	円 0	円 82,328	

説 明

(1) 決算の内容

目	目 の 名 称	主 内 容
1	積 立 金	土地開発基金積立金

〔福岡県河川開発事業特別会計〕

(P528 ~ 539)

【歳入】

区 分 款 款 の 名 称	予 算 現 額	調 定 額	収 入 済 額	不 納 欠 損 額	収 入 未 済 額	予 算 現 額 対 比	
						増 減 額	収 入 比
	円	円	円	円	円	円	%
1 那珂川開発事業費収入	9,312,464,165	9,132,464,665	9,132,464,665	0	0	179,999,500	98.07
2 祓川開発事業費収入	16,175,461,440	14,995,111,440	14,995,111,440	0	0	1,180,350,000	92.70
計	25,487,925,605	24,127,576,105	24,127,576,105	0	0	1,360,349,500	94.66

説 明

(1) 予算現額に対する収入済額の増減の大きなもの

款	項	目	目 の 名 称	主 な 内 容
1	1	1	県土整備費補助金	那珂川開発事業費補助金 (179,998千円)
2	1	1	県土整備費補助金	祓川開発事業費補助金 (1,180,350千円)

【歳出】

区 分		決 算 額
款 款 の 名 称	項 項 の 名 称	
1	那珂川開発事業費	8,239,213,329
2	袈川開発事業費	12,391,099,482
計		20,630,312,811

1款 1項 那珂川開発事業費

区 分	目 目 の 名 称	予 算 現 額	支 出 済 額	翌 年 度 繰 越 額	不 用 額	備 考
円						
1	那珂川開発事業費	9,312,464,165	8,239,213,329	1,073,250,836	0	

説 明

(1) 決算の内容

目	目 の 名 称	主 な 内 容
1	那珂川開発事業費	工事費 事務費

2款 1項 被川開発事業費

区 分	予 算 現 額	支 出 済 額	翌 年 度 繰 越 額	不 用 額	備 考
目 的 名 称					
1 被川開発事業費	円 16,175,461,440	円 12,391,099,482	円 3,784,361,958	円 0	

説 明

(1) 決算の内容

目	目 的 名 称	主 な 内 容
1	被川開発事業費	工事費 事務費

(福岡県県営埠頭施設整備運営事業特別会計)

(P540～551)

【歳入】

区 款の名称	予算現額	調定額	収入済額	不納欠損額	収入未済額	予算現額対比	
						増減額	収入比
	円	円	円	円	円	円	%
1 使用料及び手数料	558,857,000	554,065,240	553,987,240	78,000	0	4,869,760	99.13
2 繰入金	46,151,000	46,150,800	46,150,800	0	0	200	100.00
3 県債	5,819,900,000	5,819,900,000	5,819,900,000	0	0	0	100
4 繰越金	495,334,000	495,333,000	495,333,000	0	0	1,000	100.00
5 諸収入	8,001,000	8,021,169	8,001,643	19,526	0	643	100.01
6 財産収入	3,540,961,000	3,540,961,653	3,540,961,653	0	0	653	100.00
計	10,469,204,000	10,464,431,862	10,464,334,336	97,526	0	4,869,664	99.95

説明

(1) 予算現額に対する収入済額の増減の大きなもの

款	項	目	目の名称	主 な 内 容
1	1	1	埠頭施設使用料	苅田港埠頭施設使用料(4,642千円)、宇島港埠頭施設使用料(4,430千円)、三池港埠頭施設使用料(4,026千円)

(2) 不納欠損の内容

款	項	目	目の名称	主 な 内 容
1	1	1	埠頭施設使用料	苅田港埠頭施設使用料(78千円)

【歳出】

区 分		決 算 額
款 款 の 名 称	項 項 の 名 称	
1	県 営 埠 頭 施 設 整 備 運 営 事 業 費	1,514,104,879
2	公 債 費	8,649,160,814
計		10,163,265,693

1款 1項 県営埠頭施設整備運営事業費

区 分	予 算 現 額	支 出 済 額	翌 年 度 繰 越 額	不 用 額	備 考
目 目 の 名 称					
1	埠頭施設運営事業費	102,756,000	102,438,879	317,121	
2	埠頭施設整備事業費	1,712,733,000	1,411,666,000	0	
計		1,815,489,000	1,514,104,879	317,121	

説 明

(1) 決算の内容

目	目 の 名 称	主 な 内 容
1	埠頭施設運営事業費	荻田港埠頭施設運営事業費 三池港埠頭施設運営事業費 宇島港埠頭施設運営事業費
2	埠頭施設整備事業費	荻田港新松山地区埠頭用地造成事業費工事費・事務費 荻田港新松山地区都市再開発用地造成事業費工事費・事務費 三池港荷役機械等整備事業費工事費・事務費

2款 1項 公債費

区 分		予 算 現 額	支 出 済 額	翌年度繰越額	不 用 額	備 考
目	目 の 名 称					
		円	円	円	円	
1	元 金	8,444,698,631	8,440,144,703	0	4,553,928	
2	利 子	209,016,369	209,016,111	0	258	
	計	8,653,715,000	8,649,160,814	0	4,554,186	

説 明

(1) 決算の内容

目	目 の 名 称	主 な 内 容
1	元 金	県営埠頭施設整備県債元金償還金
2	利 子	県営埠頭施設整備県債利子償還金

(福岡県流域下水道事業特別会計)

(P552 ~ 605)

【歳入】

区 分 款 款 の 名 称	予 算 現 額	調 定 額	収 入 済 額	不 納 欠 損 額	収 入 未 済 額	予 算 現 額 対 比	
						増 減 額	収 入 比
	円	円	円	円	円	円	%
1 御笠川那珂川流域 下水道事業費収入	9,089,441,000	8,961,796,321	8,961,796,321	0	0	127,644,679	98.60
2 多々良川流域 下水道事業費収入	3,745,870,000	3,480,070,727	3,480,070,727	0	0	265,799,273	92.90
3 宝満川流域 下水道事業費収入	2,213,503,000	1,857,160,042	1,857,160,042	0	0	356,342,958	83.90
4 宝満川上流流域 下水道事業費収入	951,510,000	970,926,213	970,926,213	0	0	19,416,213	102.04
5 筑後川中流右岸流域 下水道事業費収入	1,993,026,000	2,033,332,630	2,033,332,630	0	0	40,306,630	102.02
6 遠賀川下流流域 下水道事業費収入	1,907,266,000	1,639,661,477	1,639,661,477	0	0	267,604,523	85.97
7 矢部川流域 下水道事業費収入	1,045,047,000	976,479,541	976,479,541	0	0	68,567,459	93.44
8 遠賀川中流流域 下水道事業費収入	1,796,557,000	1,443,039,641	1,443,039,641	0	0	353,517,359	80.32
9 明星寺川雨水流域 下水道事業費収入	25,333,000	25,331,416	25,331,416	0	0	1,584	99.99
計	22,767,553,000	21,387,798,008	21,387,798,008	0	0	1,379,754,992	93.94

説 明

(1) 予算現額に対する収入済額の増減の大きなもの

款	項	目	目 の 名 称	主 内 容
1	1	1	県土整備費負担金	御笠川那珂川流域下水道管理費負担金 (63,458千円)
	2	1	県土整備費補助金	御笠川那珂川流域下水道建設費補助金 (370,899千円)

2	4	1	県土整備債	御笠川那珂川流域下水道事業債 (106,100千円)
	6	1	繰越金	繰越金 (285,095千円)
3	1	1	県土整備費負担金	多々良川流域下水道管理費負担金 (34,114千円)
	2	1	県土整備費補助金	多々良川流域下水道建設費補助金 (271,190千円)
4	4	1	県土整備債	多々良川流域下水道事業債 (72,200千円)
	6	1	繰越金	繰越金 (43,478千円)
5	1	1	県土整備費負担金	宝満川流域下水道管理費負担金 (4,514千円)
	2	1	県土整備費補助金	宝満川流域下水道建設費補助金 (210,987千円)
6	4	1	県土整備債	宝満川流域下水道事業債 (87,100千円)
	5	1	雑入	宝満川浄化センター負担金 (62,741千円)
7	2	1	県土整備費補助金	宝満川上流流域下水道建設費補助金 (12,721千円)
	4	1	県土整備債	宝満川上流流域下水道事業債 (5,700千円)
8	5	1	繰越金	繰越金 (37,277千円)
	1	1	県土整備費負担金	筑後川中流右岸流域下水道管理費負担金 (4,947千円)
9	2	1	県土整備費補助金	筑後川中流右岸流域下水道建設費補助金 (22,380千円)
	4	1	県土整備債	筑後川中流右岸流域下水道事業債 (7,500千円)
10	6	1	繰越金	繰越金 (65,274千円)
	1	1	県土整備費負担金	遠賀川下流流域下水道管理費負担金 (13,190千円)
11	2	1	県土整備費補助金	遠賀川下流流域下水道建設費補助金 (202,866千円)
	4	1	県土整備債	遠賀川下流流域下水道事業債 (51,500千円)
12	1	1	県土整備費負担金	矢部川流域下水道管理費負担金 (10,986千円)
	2	1	県土整備費補助金	矢部川流域下水道建設費補助金 (8,417千円)
13	4	1	県土整備債	矢部川流域下水道事業債 (3,000千円)
	5	1	雑入	矢部川流域下水道管理費納付金 (68,123千円)
14	1	1	県土整備費負担金	遠賀川中流流域下水道管理費負担金 (9,329千円)
	2	1	県土整備費補助金	遠賀川中流流域下水道建設費補助金 (199,599千円)
15	4	1	県土整備債	遠賀川中流流域下水道事業債 (86,500千円)
	5	1	雑入	遠賀川中流流域下水道管理費納付金 (58,080千円)

【歳出】

区 分		決 算 額	
款 款 の 名 称	項 項 の 名 称		
1	御笠川那珂川流域 下水道事業費	1 御笠川那珂川流域 下水道事業費	円 7,795,978,258
2	多々良川流域 下水道事業費	1 多々良川流域 下水道事業費	2,941,267,430
3	宝満川流域 下水道事業費	1 宝満川流域 下水道事業費	1,649,978,772
4	宝満川上流流域 下水道事業費	1 宝満川上流流域 下水道事業費	570,757,328
5	筑後川中流右岸流域 下水道事業費	1 筑後川中流右岸流域 下水道事業費	1,361,626,382
6	遠賀川下流流域 下水道事業費	1 遠賀川下流流域 下水道事業費	1,521,680,690
7	矢部川流域 下水道事業費	1 矢部川流域 下水道事業費	973,302,541
8	遠賀川中流流域 下水道事業費	1 遠賀川中流流域 下水道事業費	1,356,599,641
9	明星寺川雨水流域 下水道事業費	1 明星寺川雨水流域 下水道事業費	25,331,416
計			18,196,522,458

1款 1項 御笠川那珂川流域下水道事業費

区 分		予 算 現 額	支 出 済 額	翌年度繰越額	不 用 額	備 考
目 目 の 名 称						
1	御笠川那珂川流域 下水道管理費	円 4,405,362,000	円 3,694,238,200	円 0	円 711,123,800	
2	御笠川那珂川流域 下水道建設費	3,610,800,000	3,028,462,000	582,338,000	0	

3	公債費	1,073,279,000	1,073,278,058	0	942	
	計	9,089,441,000	7,795,978,258	582,338,000	711,124,742	

説明

(1) 決算の内容

目	目の名称	主	な	内	容
1	御笠川那珂川流域 下水道管理費	維持管理費			
2	御笠川那珂川流域 下水道建設費	御笠川那珂川流域下水道建設費 御笠川那珂川流域下水道関連費			
3	公債費	元金 利子			

(2) 不用額の内容

目	目の名称	主	な	内	容
1	御笠川那珂川流域 下水道管理費	維持管理経費 (711,124千円)			

2款 1項 多々良川流域下水道事業費

区 分		予 算 現 額	支 出 済 額	翌 年 度 繰 越 額	不 用 額	備 考
目	目 的 名 称					
		円	円	円	円	
1	多々良川流域 下水管路費	1,688,827,000	1,299,456,197	0	389,370,803	
2	多々良川流域 下水道建設費	1,333,698,000	918,468,000	415,230,000	0	
3	公 債 費	723,345,000	723,343,233	0	1,767	
	計	3,745,870,000	2,941,267,430	415,230,000	389,372,570	

説 明

(1) 決算の内容

目	目 的 名 称	主 な 内 容
1	多々良川流域 下水管路費	維持管理費
2	多々良川流域 下水道建設費	多々良川流域下水道建設費 多々良川流域下水道関連費
3	公 債 費	元金 利子

(2) 不用額の内容

目	目 的 名 称	主 な 内 容
1	多々良川流域 下水管路費	維持管理経費 (389,371千円)

3款 1項 宝満川流域下水道事業費

区 分		予 算 現 額	支 出 済 額	翌年度繰越額	不 用 額	備 考
目	目 的 名 称					
1	宝満川流域 下水道管理費	円 1,043,695,000	円 865,426,167	円 0	円 178,268,833	
2	宝満川流域 下水道建設費	1,018,975,000	633,720,000	385,255,000	0	
3	公 債 費	150,833,000	150,832,605	0	395	
計		2,213,503,000	1,649,978,772	385,255,000	178,269,228	

説 明

(1) 決算の内容

目	目 的 名 称	主 内 容
1	宝満川流域 下水道管理費	維持管理費
2	宝満川流域 下水道建設費	宝満川流域下水道建設費 宝満川流域下水道関連費
3	公 債 費	元金 利子

(2) 不用額の内容

目	目 的 名 称	主 内 容
1	宝満川流域 下水道管理費	維持管理経費 (178,269千円)

4款 1項 宝満川上流流域下水道事業費

区 分		予 算 現 額	支 出 済 額	翌 年 度 繰 越 額	不 用 額	備 考
目	目 の 名 称					
		円	円	円	円	
1	宝満川上流流域 下水道管理費	736,767,000	381,556,690	0	355,210,310	
2	宝満川上流流域 下水道建設費	78,010,000	52,468,000	25,542,000	0	
3	公 債 費	136,733,000	136,732,638	0	362	
	計	951,510,000	570,757,328	25,542,000	355,210,672	

説 明

(1) 決算の内容

目	目 の 名 称	主 内 容
1	宝満川上流流域 下水道管理費	維持管理費
2	宝満川上流流域 下水道建設費	宝満川上流流域下水道建設費 宝満川上流流域下水道関連費
3	公 債 費	元金 利子

(2) 不用額の内容

目	目 の 名 称	主 内 容
1	宝満川上流流域 下水道管理費	維持管理経費 (355,210千円)

5款 1項 筑後川中流右岸流域下水道事業費

区 分	目 的 名 称	予 算 現 額	支 出 済 額	翌 年 度 繰 越 額	不 用 額	備 考
		円	円	円	円	
1	筑後川中流右岸流域 下水道管理費	1,183,422,000	589,484,257	0	593,937,743	
2	筑後川中流右岸流域 下水道建設費	491,626,000	454,165,000	37,461,000	0	
3	公 債 費	317,978,000	317,977,125	0	875	
	計	1,993,026,000	1,361,626,382	37,461,000	593,938,618	

説 明

(1) 決算の内容

目	目 的 名 称	主 な 内 容
1	筑後川中流右岸流域 下水道管理費	維持管理費
2	筑後川中流右岸流域 下水道建設費	筑後川中流右岸流域下水道建設費 筑後川中流右岸流域下水道関連費
3	公 債 費	元金 利子

(2) 不用額の内容

目	目 的 名 称	主 な 内 容
1	筑後川中流右岸流域 下水道管理費	維持管理経費 (593,938千円)

6款 1項 遠賀川下流流域下水道事業費

区 分	目 的 名 称	予 算 現 額	支 出 済 額	翌 年 度 繰 越 額	不 用 額	備 考
		円	円	円	円	
1	遠賀川下流流域 下水道管理費	769,148,000	689,546,446	0	79,601,554	
2	遠賀川下流流域 下水道建設費	843,569,000	537,586,000	305,983,000	0	
3	公 債 費	294,549,000	294,548,244	0	756	
	計	1,907,266,000	1,521,680,690	305,983,000	79,602,310	

説 明

(1) 決算の内容

目	目 的 名 称	主 な 内 容
1	遠賀川下流流域 下水道管理費	維持管理費
2	遠賀川下流流域 下水道建設費	遠賀川下流流域下水道建設費 遠賀川下流流域下水道関連費
3	公 債 費	元金 利子

(2) 不用額の内容

目	目 的 名 称	主 な 内 容
1	遠賀川下流流域 下水道管理費	維持管理経費 (79,602千円)

7款 1項 矢部川流域下水道事業費

区 分		予 算 現 額	支 出 済 額	翌年度繰越額	不 用 額	備 考
目	目 名 称					
		円	円	円	円	
1	矢部川流域 下水道管理費	564,642,000	507,492,809	0	57,149,191	
2	矢部川流域 下水道建設費	174,197,000	159,603,000	14,594,000	0	
3	公 債 費	306,208,000	306,206,732	0	1,268	
	計	1,045,047,000	973,302,541	14,594,000	57,150,459	

説 明

(1) 決算の内容

目	目 名 称	主 内 容
1	矢部川流域 下水道管理費	維持管理費
2	矢部川流域 下水道建設費	矢部川流域下水道建設費 矢部川流域下水道関連費
3	公 債 費	元金 利子

(2) 不用額の内容

目	目 名 称	主 内 容
1	矢部川流域 下水道管理費	維持管理経費 (57,149千円)

8款 1項 遠賀川中流流域下水道事業費

区 分		予 算 現 額	支 出 済 額	翌 年 度 繰 越 額	不 用 額	備 考
目	目 の 名 称					
1	遠賀川中流流域 下水道管理費	円 431,342,000	円 363,924,236	円 0	円 67,417,764	
2	遠賀川中流流域 下水道建設費	1,143,625,000	771,086,000	372,539,000	0	
3	公 債 費	221,590,000	221,589,405	0	595	
計		1,796,557,000	1,356,599,641	372,539,000	67,418,359	

説 明

(1) 決算の内容

目	目 の 名 称	主 な 内 容
1	遠賀川中流流域 下水道管理費	維持管理費
2	遠賀川中流流域 下水道建設費	遠賀川中流流域下水道建設費 遠賀川中流流域下水道関連費
3	公 債 費	元金 利子

(2) 不用額の内容

目	目 の 名 称	主 な 内 容
1	遠賀川中流流域 下水道管理費	維持管理経費 (67,418千円)

9款 1項 明星寺川雨水流域下水道事業費

区 分		予 算 現 額	支 出 済 額	翌年度繰越額	不 用 額	備 考
目	目 の 名 称					
1	公 債 費	円 25,333,000	円 25,331,416	円 0	円 1,584	

説 明

(1) 決算の内容

目	目 の 名 称	主 な 内 容
1	公 債 費	元金 利子

(福岡県住宅管理特別会計)

(P606～613)

【歳入】

区 分 款 款 の 名 称	予 算 現 額	調 定 額	収 入 済 額	不 納 欠 損 額	収 入 未 済 額	予 算 現 額 対 比	
						増 減 額	収 入 比
	円	円	円	円	円	円	%
1 県営住宅管理費収入	6,481,820,000	6,688,064,943	6,448,041,970	19,513,395	220,603,959	33,778,030	99.48
2 県営住宅敷金管理費収入	108,903,000	109,966,910	109,966,910	0	0	1,063,910	100.98
計	6,590,723,000	6,798,031,853	6,558,008,880	19,513,395	220,603,959	32,714,120	99.50

説 明

(1) 予算現額に対する収入済額の増減の大きなもの

款	項	目	目 の 名 称	主 内 容
1	1	1	県土整備使用料	住宅使用料(33,711千円)、土地使用料(2,632千円)
		3	繰越金	繰越金(5,875千円)
		4	雑収入	火災保険金(3,255千円)
2	1	1	繰越金	繰越金(5,874千円)
		2	雑収入	県営住宅敷金収入(4,810千円)

(2) 不納欠損の内容

款	項	目	目 の 名 称	主 内 容
1	1	1	県土整備使用料	住宅使用料(18,932千円)、土地使用料(533千円)

(3) 収入未済額の内容

款	項	目	目 の 名 称	主 な 内 容
1	1	1	県土整備使用料	住宅使用料(220,403千円)

【歳出】

区 分		項 項 の 名 称	決 算 額
款	款 の 名 称		
1	県営住宅管理費	1 県営住宅管理費	6,426,639,567 円
2	県営住宅敷金管理費	1 県営住宅敷金管理費	89,913,660
3	予 備 費	1 予 備 費	0
計			6,516,553,227

1款 1項 県営住宅管理費

区 分		予 算 現 額	支 出 済 額	翌年度繰越額	不 用 額	備 考
目	目 の 名 称					
1	県営住宅管理費	6,436,563,000 円	6,426,639,567 円	0 円	9,923,433 円	

説 明

(1) 決算の内容

目	目 の 名 称	主 な 内 容
1	県営住宅管理費	人件費 一般会計繰出金 県営住宅29,087戸の維持管理費

(2) 不用額の内容

目	目 の 名 称	主 な 内 容
1	県 営 住 宅 管 理 費	管理事務費 (9,923千円)

2款 1項 県営住宅敷金管理費

区 分		予 算 現 額	支 出 済 額	翌 年 度 繰 越 額	不 用 額	備 考
目	目 の 名 称					
1	県 営 住 宅 敷 金 管 理 費	円 104,160,000	円 89,913,660	円 0	円 14,246,340	

説 明

(1) 決算の内容

目	目 の 名 称	主 な 内 容
1	県 営 住 宅 敷 金 管 理 費	県営住宅敷金管理費

(2) 不用額の内容

目	目 の 名 称	主 な 内 容
1	県 営 住 宅 敷 金 管 理 費	県営住宅敷金還付金 (14,246千円)

3款 1項 予備費

区 分		予 算 現 額	支 出 済 額	翌 年 度 繰 越 額	不 用 額	備 考
目	目 の 名 称					
1	予 備 費	円 50,000,000	円 0	円 0	円 50,000,000	

《 附 属 资 料 》

一般会計歳入総額対比表

(単位:円)

科 目	年度	予 算 現 額	調 定 額	収 入 済 額	不 納 欠 損 額	収 入 未 済 額
県 税	26	539,662,251,000	560,844,745,274	545,834,375,527	1,390,998,294	13,621,849,048
	27	621,422,741,000	638,064,538,734	624,731,164,957	1,388,003,556	11,948,218,183
	28	630,256,714,000	645,835,175,642	633,992,989,781	1,206,761,541	10,641,548,339
地方消費税清算金	26	115,232,580,000	115,280,317,942	115,280,317,942	0	0
	27	192,604,215,000	192,604,215,027	192,604,215,027	0	0
	28	173,144,255,000	173,144,255,662	173,144,255,662	0	0
地方譲与税	26	94,940,049,000	94,764,921,138	94,764,921,138	0	0
	27	86,364,938,000	86,519,558,144	86,519,558,144	0	0
	28	73,948,944,000	74,013,100,000	74,013,100,000	0	0
地方特例交付金	26	1,611,345,000	1,611,345,000	1,611,345,000	0	0
	27	1,711,711,000	1,711,711,000	1,711,711,000	0	0
	28	1,834,515,000	1,834,515,000	1,834,515,000	0	0
地方交付税	26	271,269,785,000	271,927,771,000	271,927,771,000	0	0
	27	270,041,260,000	270,729,915,000	270,729,915,000	0	0
	28	281,541,883,000	281,514,751,000	281,514,751,000	0	0

交通安全対策 特別交付金	第 6 款	26	1,461,686,000	1,411,178,000	1,411,178,000	0	0
		27	1,662,396,000	1,556,029,000	1,556,029,000	0	0
		28	1,640,248,000	1,512,984,000	1,512,984,000	0	0
分担金及び 負担金	第 7 款	26	4,315,057,000	4,252,951,468	4,252,951,468	0	0
		27	5,043,464,500	4,687,382,043	4,687,382,043	0	0
		28	6,445,420,279	6,102,324,868	6,102,324,868	0	0
使用料及び 手数料	第 8 款	26	12,348,938,000	12,254,487,303	12,251,082,128	374,816	3,030,999
		27	14,998,191,000	14,723,379,072	14,720,044,013	205,212	3,132,457
		28	17,651,502,000	17,444,818,755	17,442,079,285	561,628	2,177,842
国庫支出金	第 9 款	26	246,629,089,137	218,015,617,355	218,015,617,355	0	0
		27	221,104,043,802	198,212,627,324	198,212,627,324	0	0
		28	223,952,299,380	196,310,493,692	196,310,493,692	0	0
財産収入	第 10 款	26	5,154,257,000	5,210,637,007	5,210,624,907	0	12,100
		27	2,242,679,000	2,421,140,419	2,421,128,319	0	12,100
		28	9,372,732,000	9,359,483,430	9,359,471,330	0	12,100
寄附金	第 11 款	26	2,126,369,000	2,127,661,578	2,127,661,578	0	0
		27	1,910,518,000	1,905,651,955	1,905,651,955	0	0
		28	1,171,005,000	1,171,274,487	1,171,274,487	0	0

科 目	年度	予 算 現 額	調 定 額	収 入 済 額	不 納 欠 損 額	収 入 未 済 額	
繰 入 金	第 12 款	26	62,130,156,097	44,492,707,046	44,492,707,046	0	0
	繰 入 金	27	39,734,334,976	34,219,134,617	34,219,134,617	0	0
		28	34,762,109,000	30,633,509,723	30,633,509,723	0	0
繰 越 金	第 13 款	26	32,366,937,298	32,366,937,445	32,366,937,445	0	0
	繰 越 金	27	32,520,611,780	32,520,611,905	32,520,611,905	0	0
		28	27,594,622,188	27,594,622,471	27,594,622,471	0	0
諸 収 入	第 14 款	26	140,973,972,744	143,400,712,523	139,431,598,491	102,411,462	3,867,130,470
	諸 収 入	27	136,996,762,268	140,610,627,635	136,594,305,477	314,335,682	3,702,126,252
		28	137,454,766,440	139,570,932,894	135,733,407,294	181,182,371	3,656,450,202
県 債	第 15 款	26	245,620,849,000	235,086,149,000	235,086,149,000	0	0
	県 債	27	243,707,776,000	237,934,976,000	237,934,976,000	0	0
		28	241,907,845,000	231,747,145,000	231,747,145,000	0	0
一 般 会 計 入 合 計	一 般 会 計 入 合 計	26	1,775,843,321,276	1,743,048,139,079	1,724,065,238,025	1,493,784,572	17,492,022,617
		27	1,872,065,642,326	1,858,421,497,875	1,841,068,454,781	1,702,544,450	15,653,488,992
	一 般 会 計 入 合 計	28	1,862,678,860,287	1,837,789,386,624	1,822,106,923,593	1,388,505,540	14,300,188,483
		26			2,906,135		1,039,892,312
				2,990,348		1,045,059,035	

(注) 1. 収入済額欄の上段は、過誤納金を示し内数である。

2. 収入未済額欄の上段は、徴収猶予額を示し内数である。

一般会計歳出総額対比表

(単位:円、%)

科 目	年度	予 算 現 額	支 出 済 額	執行率	不 用 額	備 考
議 会 費	26	2,880,939,000	2,822,391,592	97.97	58,547,408	
	27	3,026,829,400	2,952,567,713	97.55	74,261,687	
	28	2,900,682,600	2,853,548,360	98.38	47,134,240	
総 務 費	26	52,687,243,044	51,187,591,643	97.15	1,076,175,343	翌年度繰越額 423,476,058
	27	59,720,241,098	58,258,991,511	97.55	418,366,361	翌年度繰越額 1,042,883,226
	28	67,269,025,646	63,420,605,390	94.28	638,567,485	翌年度繰越額 3,209,852,771
保 健 費	26	213,332,549,000	205,432,739,614	96.30	2,783,872,766	翌年度繰越額 5,115,936,620
	27	228,397,639,620	224,300,706,591	98.21	1,960,589,029	翌年度繰越額 2,136,344,000
	28	219,080,912,000	216,497,348,031	98.82	1,068,417,969	翌年度繰越額 1,515,146,000
環 境 費	26	3,192,715,361	3,005,561,543	94.14	106,215,558	翌年度繰越額 80,938,260
	27	3,215,325,260	3,115,367,339	96.89	89,251,921	翌年度繰越額 10,706,000
	28	3,709,871,000	3,600,289,529	97.05	109,581,471	
生 活 労 働 費	26	175,363,633,630	157,988,622,872	90.09	8,609,002,583	翌年度繰越額 8,766,008,175
	27	161,852,893,395	153,189,215,561	94.65	5,231,204,834	翌年度繰越額 3,432,473,000
	28	160,640,414,660	153,339,096,232	95.45	2,239,887,428	翌年度繰越額 5,061,431,000

第 6 款 農 林 水 産 業 費	26	72,673,097,262	59,165,840,786	81.41	2,281,938,262	翌年度繰越額 11,225,318,214
	27	68,097,181,209	56,444,689,746	82.89	3,478,194,543	翌年度繰越額 8,174,296,920
	28	70,528,409,893	55,213,711,660	78.29	1,971,608,716	翌年度繰越額 13,343,089,517
第 7 款 商 工 費	26	127,089,555,245	121,270,897,980	95.42	741,936,496	翌年度繰越額 5,076,720,769
	27	125,144,117,669	124,050,098,985	99.13	618,713,304	翌年度繰越額 475,305,380
	28	122,028,078,380	121,255,606,605	99.37	268,345,775	翌年度繰越額 504,126,000
第 8 款 県 土 整 備 費	26	187,808,462,996	152,968,296,964	81.45	1,113,482,537	翌年度繰越額 33,726,683,495
	27	170,632,429,578	140,104,186,588	82.11	449,661,319	翌年度繰越額 30,078,581,671
	28	179,858,028,578	142,269,243,279	79.10	396,081,279	翌年度繰越額 37,192,704,020
第 9 款 警 察 費	26	123,862,520,277	123,541,662,020	99.74	320,858,257	
	27	125,203,775,000	124,941,153,554	99.79	262,621,446	
	28	123,824,265,000	123,679,069,305	99.88	145,195,695	
第 10 款 教 育 費	26	402,763,974,547	400,198,480,505	99.36	1,771,363,109	翌年度繰越額 794,130,933
	27	406,909,977,933	404,819,024,642	99.49	1,321,444,931	翌年度繰越額 769,508,360
	28	414,598,182,360	411,598,784,915	99.28	1,704,271,325	翌年度繰越額 1,295,126,120
第 11 款 災 害 復 旧 費	26	7,125,807,090	5,772,476,910	81.01	145,753,378	翌年度繰越額 1,207,576,802
	27	2,281,040,802	1,778,022,327	77.95	179,975,745	翌年度繰越額 323,042,730
	28	1,900,857,730	1,320,113,268	69.45	30,290,420	翌年度繰越額 550,454,042

科 目	年度	予 算 現 額	支 出 済 額	執行率	不 用 額	備 考
公 債 費	26	211,347,989,000	211,316,326,608	99.99	31,662,392	
	27	215,452,855,000	215,417,292,317	99.98	35,562,683	
	28	218,618,657,000	218,586,771,980	99.99	31,885,020	
諸 支 出 金	26	195,584,250,000	194,778,652,958	99.59	805,597,042	
	27	302,043,984,000	302,042,179,153	100.00	1,804,847	
	28	277,572,945,000	277,572,742,164	100.00	202,836	
予 備 費	26	130,584,824	0	0	130,584,824	
	27	87,352,362	0	0	87,352,362	
	28	148,530,440	0	0	148,530,440	
一 般 会 計 出 合 計	26	1,775,843,321,276	1,689,449,541,995	95.14	19,976,989,955	翌年度繰越額 66,416,789,326
	27	1,872,065,642,326	1,811,413,496,027	96.76	14,209,005,012	翌年度繰越額 46,443,141,287
	28	1,862,678,860,287	1,791,206,930,718	96.16	8,800,000,099	翌年度繰越額 62,671,929,470

特別会計歳入総額対比表

(単位:円)

会計別	年度	予算現額	調定額	収入済額	不納欠損額	収入未済額
財政調整基金	26	50,235,000	50,233,039	50,233,039	0	0
	27	53,911,000	53,910,872	53,910,872	0	0
	28	47,145,000	34,385,375	34,385,375	0	0
公債管理	26	545,062,262,000	545,030,268,027	545,030,268,027	0	0
	27	546,220,462,000	546,186,034,025	546,186,034,025	0	0
	28	528,658,521,000	528,627,517,845	528,627,517,845	0	0
市町村振興基金	26	50,268,000	50,266,817	50,266,817	0	0
	27	48,232,000	48,230,804	48,230,804	0	0
	28	34,661,000	34,659,976	34,659,976	0	0
母子父子寡婦福祉 資金貸付事業	26	1,125,570,000	1,518,121,583	1,068,530,395	2,799,603	446,791,585
	27	896,527,000	1,254,422,378	827,927,562	2,549,617	423,945,199
	28	530,936,000	862,024,621	466,224,863	1,258,196	394,541,562
災害救助基金	26	13,683,000	13,681,919	13,681,919	0	0
	27	12,432,000	12,431,829	12,431,829	0	0
	28	29,538,000	29,302,648	29,302,648	0	0

就農支援資金貸付事業	26	155,692,000	286,038,880	168,277,040	0	117,761,840
	27	118,276,000	244,845,394	132,283,973	0	112,561,421
	28	144,373,000	269,857,530	161,252,109	0	108,605,421
県営林造成事業	26	333,026,000	325,196,771	325,196,771	0	0
	27	331,838,000	325,239,811	325,239,811	0	0
	28	335,152,000	328,126,752	328,126,752	0	0
林業改善資金助成事業	26	264,818,000	303,025,667	293,681,034	0	9,344,633
	27	169,736,000	189,344,762	180,002,129	0	9,342,633
	28	101,080,000	124,274,546	114,942,913	0	9,331,633
沿岸漁業改善資金助成事業	26	231,495,000	350,388,030	350,388,030	0	0
	27	221,484,000	332,669,201	332,669,201	0	0
	28	202,915,000	294,332,477	294,332,477	0	0
小規模企業者等設備導入資金貸付事業	26	2,507,245,000	5,586,469,254	3,139,512,068	0	2,446,957,186
	27	1,454,447,000	5,097,236,680	2,605,052,494	196,303,208	2,295,880,978
	28	2,387,651,000	5,733,641,570	2,890,236,009	872,514,673	1,970,890,888
公共用地先行取得事業	26	12,452,000	12,451,166	12,451,166	0	0
	27	10,949,000	10,553,545	10,553,545	0	0
	28	6,244,000	6,161,672	6,161,672	0	0

会 計 別	年度	予 算 現 額	調 定 額	収 入 済 額	不 納 欠 損 額	収 入 未 済 額
河 川 開 発 事 業	26	25,110,195,939	23,816,787,439	23,816,787,439	0	0
	27	27,558,926,384	26,408,298,884	26,408,298,884	0	0
	28	25,487,925,605	24,127,576,105	24,127,576,105	0	0
県 営 埠 頭 施 設 整 備 運 営 事 業	26	21,473,295,000	21,473,007,900	21,472,627,133	1,401	379,366
	27	10,702,972,000	10,695,745,032	10,695,365,666	281,840	97,526
	28	10,469,204,000	10,464,431,862	10,464,334,336	97,526	0
流 域 下 水 道 事 業	26	25,479,287,000	23,930,961,159	23,930,961,159	0	0
	27	22,586,240,000	21,197,488,734	21,197,488,734	0	0
	28	22,767,553,000	21,387,798,008	21,387,798,008	0	0
住 宅 管 理	26	6,664,006,000	6,919,586,037	6,670,553,412	14,786,154	234,415,255
	27	6,628,455,000	6,869,264,576	6,625,850,908	13,901,891	229,734,272
	28	6,590,723,000	6,798,031,853	6,558,008,880	19,513,395	220,603,959
特 別 会 計 歳 入 合 計	26	628,533,529,939	629,666,483,688	626,393,415,449	17,587,158	3,255,649,865
	27	617,014,887,384	618,925,716,527	615,641,340,437	213,036,556	3,071,562,029
	28	597,793,621,605	599,122,122,840	595,524,859,968	893,383,790	2,703,973,463

(注)収入済額欄の上段は、過誤納金を示し内数である。

特別会計歳出総額対比表

(単位:円、%)

会計別	年度	予算現額	支出済額	執行率	不用額	備考
財政調整基金	26	50,235,000	50,233,039	100.00	1,961	
	27	53,911,000	53,910,872	100.00	128	
	28	47,145,000	34,385,375	72.94	12,759,625	
公債管理	26	545,062,262,000	545,030,268,027	99.99	31,993,973	
	27	546,220,462,000	546,186,034,025	99.99	34,427,975	
	28	528,658,521,000	528,627,517,845	99.99	31,003,155	
市町村振興基金	26	50,268,000	50,266,817	100.00	1,183	
	27	48,232,000	48,230,804	100.00	1,196	
	28	34,661,000	34,659,976	100.00	1,024	
母子父子寡婦福祉 資金貸付事業	26	1,125,570,000	511,019,558	45.40	614,550,442	
	27	896,527,000	606,414,269	67.64	290,112,731	
	28	530,936,000	418,557,013	78.83	112,378,987	
災害救助基金	26	13,683,000	13,681,919	99.99	1,081	
	27	12,432,000	12,431,829	100.00	171	
	28	29,538,000	29,302,648	99.20	235,352	

就農支援資金貸付事業	26	155,692,000	103,128,403	66.24	52,563,597	
	27	118,276,000	59,140,556	50.00	59,135,444	
	28	144,373,000	127,733,726	88.47	16,639,274	
県営林造成事業	26	333,026,000	325,196,771	97.65	7,829,229	
	27	331,838,000	325,239,811	98.01	6,598,189	
	28	335,152,000	328,126,752	97.90	7,025,248	
林業改善資金助成事業	26	264,818,000	122,511,121	46.26	142,306,879	
	27	169,736,000	70,786,821	41.70	98,949,179	
	28	101,080,000	131,493	0.13	100,948,507	
沿岸漁業改善資金助成事業	26	231,495,000	105,093,960	45.40	126,401,040	
	27	221,484,000	111,041,984	50.14	110,442,016	
	28	202,915,000	90,467,745	44.58	112,447,255	
小規模企業者等設備導入資金貸付事業	26	2,507,245,000	2,058,347,686	82.10	448,897,314	
	27	1,454,447,000	1,430,349,449	98.34	24,097,551	
	28	2,387,651,000	2,249,191,217	94.20	138,459,783	
公共用地先行取得事業	26	12,452,000	12,451,166	99.99	834	
	27	10,949,000	10,553,545	96.39	395,455	
	28	6,244,000	6,161,672	98.68	82,328	

会 計 別	年度	予 算 現 額	支 出 済 額	執行率	不 用 額	備 考
河 川 開 発 事 業	26	25,110,195,939	19,442,167,555	77.43	0	翌年度繰越額 5,668,028,384
	27	27,558,926,384	22,483,798,779	81.58	0	翌年度繰越額 5,075,127,605
	28	25,487,925,605	20,630,312,811	80.94	0	翌年度繰越額 4,857,612,794
県 営 埠 頭 施 設 整 備 運 営 事 業	26	21,473,295,000	20,408,455,133	95.04	667,867	翌年度繰越額 1,064,172,000
	27	10,702,972,000	10,200,032,666	95.30	7,606,334	翌年度繰越額 495,333,000
	28	10,469,204,000	10,163,265,693	97.08	4,871,307	翌年度繰越額 301,067,000
流 域 下 水 道 事 業	26	25,479,287,000	21,718,905,420	85.24	1,933,760,580	翌年度繰越額 1,826,621,000
	27	22,586,240,000	18,584,224,678	82.28	2,674,602,322	翌年度繰越額 1,327,413,000
	28	22,767,553,000	18,196,522,458	79.92	2,432,088,542	翌年度繰越額 2,138,942,000
住 宅 管 理	26	6,664,006,000	6,543,751,715	98.20	120,254,285	
	27	6,628,455,000	6,525,310,781	98.44	103,144,219	
	28	6,590,723,000	6,516,553,227	98.87	74,169,773	
特 別 会 計 歳 出 合 計	26	628,533,529,939	616,495,478,290	98.08	3,479,230,265	翌年度繰越額 8,558,821,384
	27	617,014,887,384	606,707,500,869	98.33	3,409,512,910	翌年度繰越額 6,897,873,605
	28	597,793,621,605	587,452,889,651	98.27	3,043,110,160	翌年度繰越額 7,297,621,794

平成28年度 事業繰越額調

(逓次繰越)

特別会計

(単位:円)

会計名	事業名	繰越額	財 源 内 訳			
			国庫支出金	県 債	そ の 他	繰 越 金
河川開発事業 特別会計	那珂川開発事業費	1,073,250,836	179,998,000		1,500	893,251,336
	袓川開発事業費	3,784,361,958	1,180,350,000			2,604,011,958
合	計	4,857,612,794	1,360,348,000		1,500	3,497,263,294

(明 許 繰 越)

一般会計

(単位:円)

款 項 名	事 業 名	繰 越 額	財 源 内 訳			
			国庫支出金	県 債	そ の 他	一 般 財 源 及 び 既 収 入 特 定 財 源
2. 総務費						
(1) 総務管理費	吉塚合同庁舎施設整備費	36,571,000		35,400,000		1,171,000
(2) 企画費	地域振興促進費	26,266,000				26,266,000
(4) 市町村振興費	交通企画費	238,165,000		2,600,000		235,565,000
	住民基本台帳法施行費	2,547,000	2,547,000			
(6) 防災費	防災行政無線設備整備事業費	2,906,303,771		2,577,200,000	329,000,000	103,771
3. 保健費						
(4) 医薬費	看護師等確保・養成費	34,891,000			34,891,000	
(6) 高齢者支援費	老人福祉施設整備費	1,270,255,000			407,575,000	862,680,000
5. 生活労働費						
(1) 県民生活費	文化振興費	121,377,000		121,300,000		77,000
(3) 児童家庭費	女性活躍推進費	4,159,000	4,159,000			
	消費者行政活性化事業費	69,032,000	69,032,000			
	社会福祉施設整備費	3,431,781,000	518,239,000	255,800,000	2,657,587,000	155,000
(4) 障害者福祉費	障害者福祉施設整備費	1,416,316,000	944,206,000	445,000,000		27,110,000
(5) 生活保護費	保護施設整備費	1,984,000	1,322,000	600,000		62,000

款 項 名	事 業 名	繰 越 額	財 源 内 訳			
			国庫支出金	県 債	そ の 他	一 般 財 源 及 び 既 収 入 特 定 財 源
(6) 社会福祉費	地 方 改 善 事 業 費	16,782,000	11,188,000	5,500,000		94,000
6. 農林水産業費						
(1) 農林水産業企画費	農 業 大 学 校 費	80,984,000	40,492,000	40,400,000		92,000
	中山間地域活性化対策事業費	170,106,000	99,006,000			71,100,000
	国 土 調 査 事 業 費	129,675,000	86,450,000			43,225,000
	農 林 業 総 合 試 験 場 施 設 等 整 備 近 代 化 事 業 費	227,091,000	113,545,000	113,500,000		46,000
(2) 農業費	園 芸 作 物 振 興 対 策 費	3,675,398,000	2,603,821,000		1,071,424,000	153,000
(3) 畜産業費	畜 産 振 興 総 合 対 策 費	207,335,000	158,933,000			48,402,000
(4) 農地費	担 い 手 育 成 基 盤 整 備 事 業 費	49,084,000	23,685,000			25,399,000
	県 営 畑 地 帯 総 合 整 備 事 業 費	148,000,000	74,000,000			74,000,000
	農 業 水 利 施 設 保 全 対 策 事 業 費	1,175,828,000	592,483,000	11,000,000	27,500,000	544,845,000
	一 般 農 道 整 備 事 業 費	48,407,000	23,000,000			25,407,000
	農 業 集 落 排 水 事 業 費	787,000				787,000
	県 営 農 村 総 合 整 備 事 業 費	300,525,000	142,793,000			157,732,000
	県 営 中 山 間 地 域 農 村 活 性 化 総 合 整 備 事 業 費	37,041,000	19,360,000			17,681,000

(5) 林業費	農地環境整備事業費	7,593,165	4,070,000			3,523,165
	県営水環境整備事業費	50,258,000	24,070,000			26,188,000
	県営ため池等整備事業費	1,878,254,040	591,888,150			1,286,365,890
	湛水防除事業費	334,950,000	167,475,000			167,475,000
	地すべり対策事業費	459,752,000	227,620,000			232,132,000
	公害防除特別土地改良事業費	199,834,000	58,900,000			140,934,000
	クリーク防災機能保全対策事業費	1,186,076,000	645,276,500			540,799,500
	海岸堤防等老朽化対策緊急事業費	67,103,000	31,884,000			35,219,000
	農村環境整備事業費	110,517,140				110,517,140
	造林事業費	365,500,000	273,621,000			91,879,000
	県単造林事業費	1,763,000				1,763,000
	森林整備推進対策事業費	347,684,000	236,914,000		110,770,000	
	県代行林道開設費	476,641,328	233,442,000			243,199,328
	県営林道開設費	54,177,000	26,454,000			27,723,000
森林整備林道事業費	10,866,000	9,878,000			988,000	

款 項 名	事 業 名	繰 越 額	財 源 内 訳			
			国庫支出金	県 債	そ の 他	一 般 財 源 及 び 既 収 入 特 定 財 源
(5) 林業費	県 単 林 道 事 業 費	3,818,000				3,818,000
	ふるさと林道緊急整備事業費	112,551,000				112,551,000
(6) 水産業費	治 山 事 業 費	636,708,164	299,494,000			337,214,164
	災害関連緊急治山等事業費	48,923,000	32,615,000			16,308,000
	県 単 治 山 事 業 費	150,512,040				150,512,040
	沿 岸 漁 場 整 備 開 発 事 業 費	278,000,000	134,500,000			143,500,000
	漁 場 環 境 保 全 対 策 事 業 費	6,750,000	6,000,000			750,000
	水産海洋技術センター施設整備費	66,696,000	33,348,000	33,300,000		48,000
	漁 港 管 理 費	12,193,000	11,394,000			799,000
	漁 港 施 設 改 修 費	27,376,880				27,376,880
	漁 港 修 築 事 業 費	194,331,760	114,857,000			79,474,760
	漁 港 環 境 整 備 事 業 費	4,000,000	4,000,000			
	7. 商工費 (2) 工鉦業費	技 術 振 興 対 策 費	501,252,000	250,626,000	250,600,000	

	企業立地対策費	2,874,000	1,437,000			1,437,000
8. 県土整備費						
(1) 県土整備企画費	建築物地震対策事業費	105,555,000	52,777,000	50,500,000		2,278,000
(2) 道路橋りょう費	道路橋りょう事業事務費	119,120,656			4,576,156	114,544,500
	道路建設調査費	9,415,500				9,415,500
	道路特別補修費	160,019,000				160,019,000
	交通安全施設維持費	92,205,000				92,205,000
	舗装道補修費	730,940,000	387,209,000			343,731,000
	道路災害防除費	497,000,000	249,872,000			247,128,000
	道路交通安全施設整備費	1,984,800,000	1,027,095,000			957,705,000
	道路改良費	7,898,240,000	4,229,910,000			3,668,330,000
	交通安全対策費	222,291,000			20,808,000	201,483,000
	道路改築費	1,322,268,000				1,322,268,000
	橋りょう補修費	1,810,383,120	912,915,000		74,643,120	822,825,000
	橋りょう震災対策費	19,840,000				19,840,000
	橋りょう架換費	547,858,000				547,858,000

款 項 名	事 業 名	繰 越 額	財 源 内 訳			
			国庫支出金	県 債	そ の 他	一 般 財 源 及 び 既 収 入 特 定 財 源
(3) 河川海岸費	河川砂防海岸事業事務費	63,171,320			1,909,284	61,262,036
	砂 防 調 査 費	62,650,000				62,650,000
	海 岸 管 理 費	67,896,000	67,143,000			753,000
	海 岸 調 査 費	15,531,000	5,776,000			9,755,000
	広 域 河 川 改 修 費	3,744,050,000	1,870,795,000			1,873,255,000
	有 明 高 潮 対 策 事 業 費	220,280,000	84,790,000		50,700,000	84,790,000
	河 川 災 害 関 連 事 業 費	916,907,800	449,390,000		18,127,800	449,390,000
	堰 堤 改 良 費	463,224,000	141,903,000		78,915,465	242,405,535
	河川激甚災害対策特別緊急事業費	815,000,000	448,250,000			366,750,000
	都市基盤河川改修費補助金	807,150,000				807,150,000
	床上浸水対策特別緊急事業費	1,042,752,000	521,376,000			521,376,000
	河川総合流域防災事業費	2,065,926,000	1,032,963,000			1,032,963,000
	河 川 改 修 費	542,363,000				542,363,000
	通 常 砂 防 事 業 費	1,424,466,000	712,233,000			712,233,000

(4) 港湾費	地すべり対策事業費	47,944,000	23,972,000			23,972,000
	急傾斜地崩壊対策事業費	862,100,000	382,122,000			479,978,000
	砂防総合流域防災事業費	413,513,000	189,969,000		14,538,000	209,006,000
	砂防事業費	391,969,000			2,640,000	389,329,000
	海岸高潮対策事業費	332,064,000	166,032,000			166,032,000
	海岸環境整備事業費	26,661,000	8,887,000			17,774,000
	海岸災害防除対策事業費	36,889,000				36,889,000
	港湾事業事務費	5,100,000				5,100,000
	港湾改修事業費	233,346,000	99,365,000			133,981,000
	港湾局部改良事業費	110,526,000	36,842,000			73,684,000
	港湾海岸高潮対策事業費	99,598,000	50,094,000			49,504,000
	港湾既存施設有効活用促進事業費	116,412,000	38,804,000			77,608,000
(5) 都市計画費	港湾整備事業費	15,217,000				15,217,000
	都市計画事業事務費	8,153,000				8,153,000
	市街地再開発事業費	408,200,000	204,100,000			204,100,000

款 項 名	事 業 名	繰 越 額	財 源 内 訳			
			国庫支出金	県 債	そ の 他	一 般 財 源 及 び 既 収 入 特 定 財 源
(5) 都市計画費	街 路 事 業 費	2,469,100,000	1,358,005,000			1,111,095,000
	街 路 関 連 道 路 整 備 事 業 費	1,153,445,000				1,153,445,000
	都 市 公 園 施 設 費	504,340,000	252,170,000			252,170,000
	公 園 関 連 事 業 費	190,161,000				190,161,000
(6) 住宅費	公 営 住 宅 建 設 費	1,251,217,624	488,406,000			762,811,624
	公 営 住 宅 ス ト ッ ク 総 合 改 善 事 業 費	367,340,000	165,303,000			202,037,000
(9) 水資源対策費	水 道 施 設 耐 震 化 等 促 進 費	33,200,000	33,200,000			
10. 教育費						
(1) 教育総務費	教 育 セ ン タ ー 施 設 整 備 費	56,835,000	1,889,000	52,000,000		2,946,000
(4) 高等学校費	老 朽 校 舎 改 築 費	50,835,400		8,700,000		42,135,400
	施 設 充 実 費	162,818,000	5,988,000	113,100,000		43,730,000
	体 育 館 建 設 費	105,375,000				105,375,000
(5) 特別支援学校費	施 設 充 実 費	119,203,000	19,350,000	63,900,000		35,953,000
	環 境 整 備 費	267,747,000	59,575,000	188,500,000		19,672,000
	特 別 支 援 学 校 整 備 費	8,562,720				8,562,720

(6) 社会教育費	青年の家運営費	19,766,000		19,700,000		66,000
	少年自然の家運営費	24,043,000		24,000,000		43,000
	青少年科学館運営費	50,326,000	1,105,000	49,200,000		21,000
(7) 保健体育費	県立体育・スポーツ施設運営費	315,385,000	137,245,000	177,900,000		240,000
(9) 私立学校費	私立学校耐震化促進費	54,382,000		54,300,000		82,000
(10) 青少年費	青少年健全育成費	10,418,000	10,418,000			
	放課後児童クラブ整備費	49,430,000		49,400,000		30,000
11. 災害復旧費						
(1) 農林水産施設災害復旧費	耕地災害復旧費	59,118,218	59,118,218			
	林道災害復旧費	21,023,000	20,773,000			250,000
(2) 土木施設災害復旧費	土木施設災害復旧事務費	1,300,000		1,205,000		95,000
	平成28年災害土木施設費	469,012,824	240,753,000	120,195,000		108,064,824
合 計		62,117,023,470	25,195,906,868	4,864,800,000	4,905,604,825	27,150,711,777

特別会計

(単位:円)

会計名	事業名	繰越額	財源内訳			
			国庫支出金	県債	その他	一般財源及び 既収入特定財源
県営埠頭施設整備 運営事業特別会計	苅田港新松山地区 埠頭用地造成事業費	42,500,000				42,500,000
	苅田港新松山地区都市 再開発用地造成事業費	67,090,000				67,090,000
	三池港荷役機械等整備事業費	191,477,000				191,477,000
流域下水道事業 特別会計	御笠川那珂川流域下水道建設費	582,338,000	370,899,000	105,700,000		105,739,000
	多々良川流域下水道建設費	415,230,000	271,190,000	72,100,000		71,940,000
	宝満川流域下水道建設費	385,255,000	210,987,000	87,100,000		87,168,000
	宝満川上流流域下水道建設費	25,542,000	12,721,000	5,700,000		7,121,000
	筑後川中流右岸流域下水道建設費	37,461,000	22,380,000	7,500,000		7,581,000
	遠賀川下流流域下水道建設費	305,983,000	202,866,000	51,500,000		51,617,000
	矢部川流域下水道建設費	14,594,000	8,417,000	3,000,000		3,177,000
	遠賀川中流流域下水道建設費	372,539,000	199,599,000	86,500,000		86,440,000
合 計		2,440,009,000	1,299,059,000	419,100,000		721,850,000

(事故繰越し)

一般会計

(単位:円)

款 項 名	事 業 名	繰 越 額	財 源 内 訳			
			国庫支出金	県 債	そ の 他	一 般 財 源 及 び 既 収 入 特 定 財 源
3. 保健費 (6) 高齢者支援費	老 人 福 祉 施 設 整 備 費	210,000,000				210,000,000
8. 県土整備費 (3) 河川海岸費	河 川 災 害 関 連 事 業 費	344,906,000	172,453,000			172,453,000
合	計	554,906,000	172,453,000			382,453,000

平成28年度県税決

科目	区分		予算現額	調定額	収入済額
	個人	法人			
県民税	個人	現	167,741,636,000	171,309,291,940	168,206,495,753
		滞	3,010,935,000	9,069,081,576	3,386,599,906
		計	170,752,571,000	180,378,373,516	171,593,095,659
		現	23,542,664,000	23,897,590,527	23,833,160,179
		滞	43,108,000	165,157,028	40,670,123
		計	23,585,772,000	24,062,747,555	23,873,830,302
	法人	現	1,188,045,000	1,216,312,331	1,216,312,331
		計	1,188,045,000	1,216,312,331	1,216,312,331
		現	192,472,345,000	196,423,194,798	193,255,968,263
		滞	3,054,043,000	9,234,238,604	3,427,270,029
		計	195,526,388,000	205,657,433,402	196,683,238,292
		計	6,504,631,000	6,594,773,300	6,509,705,821
事業税	個人	現	6,504,631,000	6,594,773,300	6,509,705,821
		滞	71,622,000	188,957,705	66,396,298
		計	6,576,253,000	6,783,731,005	6,576,102,119
		現	126,997,492,000	128,991,185,760	128,810,048,530
		滞	59,792,000	383,202,081	66,325,627
		計	127,057,284,000	129,374,387,841	128,876,374,157
	法人	現	133,502,123,000	135,585,959,060	135,319,754,351
		滞	131,414,000	572,159,786	132,721,925
		計	133,633,537,000	136,158,118,846	135,452,476,276
		現	122,314,330,000	122,394,138,288	122,394,138,288
		計	122,314,330,000	122,394,138,288	122,394,138,288
		計	53,323,870,000	53,669,520,598	53,669,520,598
地方消費税	譲渡割	現	53,323,870,000	53,669,520,598	53,669,520,598
		計	53,323,870,000	53,669,520,598	53,669,520,598
		計	53,323,870,000	53,669,520,598	53,669,520,598
	貨物割	現	175,638,200,000	176,063,658,886	176,063,658,886
		計	175,638,200,000	176,063,658,886	176,063,658,886
		計	175,638,200,000	176,063,658,886	176,063,658,886

算額調(税目別)

(単位:円、%)

過誤納金	不納欠損額	収入未済額	予算現額に対する 収入済額の増減差額	収入率	
				対予算	対調定
0	0	3,102,796,187	464,859,753	100.28	98.19
0	779,830,901	4,902,650,769	375,664,906	112.48	37.34
0	779,830,901	8,005,446,956	840,524,659	100.49	95.13
811,700	561,165	64,680,883	290,496,179	101.23	99.73
0	53,513,167	70,973,738	2,437,877	94.34	24.63
811,700	54,074,332	135,654,621	288,058,302	101.22	99.21
0	0	0	28,267,331	102.38	100
0	0	0	28,267,331	102.38	100
811,700	561,165	3,167,477,070	783,623,263	100.41	98.39
0	833,344,068	4,973,624,507	373,227,029	112.22	37.11
811,700	833,905,233	8,141,101,577	1,156,850,292	100.59	95.64
0	1,711,600	83,355,879	5,074,821	100.08	98.71
0	34,473,832	88,087,575	5,225,702	92.70	35.14
0	36,185,432	171,443,454	150,881	100.00	96.94
4,453,594	0	185,590,824	1,812,556,530	101.43	99.86
0	179,374,178	137,502,276	6,533,627	110.93	17.31
4,453,594	179,374,178	323,093,100	1,819,090,157	101.43	99.62
4,453,594	1,711,600	268,946,703	1,817,631,351	101.36	99.80
0	213,848,010	225,589,851	1,307,925	101.00	23.20
4,453,594	215,559,610	494,536,554	1,818,939,276	101.36	99.48
0	0	0	79,808,288	100.07	100
0	0	0	79,808,288	100.07	100
0	0	0	345,650,598	100.65	100
0	0	0	345,650,598	100.65	100
0	0	0	425,458,886	100.24	100
0	0	0	425,458,886	100.24	100

科目	区分		予算現額	調定額	収入済額
	現	滞			
不動産取得税	現		15,536,450,000	15,976,927,600	15,671,530,949
	滞		182,415,000	544,345,647	164,786,600
	計		15,718,865,000	16,521,273,247	15,836,317,549
県たばこ税	現		6,404,664,000	6,372,730,102	6,372,730,102
	計		6,404,664,000	6,372,730,102	6,372,730,102
ゴルフ場利用税	現		989,470,000	1,012,284,600	1,003,764,000
	滞		269,000	583,500	583,500
	計		989,739,000	1,012,868,100	1,004,347,500
自動車取得税	現		5,173,259,000	5,335,170,900	5,335,170,900
	計		5,173,259,000	5,335,170,900	5,335,170,900
軽油引取税	現		37,727,099,000	38,493,473,614	37,709,163,921
	滞		771,301,000	771,301,255	771,301,255
	計		38,498,400,000	39,264,774,869	38,480,465,176
自動車税	自動車税	現	58,202,334,000	58,566,105,584	58,291,251,727
		滞	275,044,000	683,997,295	276,845,758
		計	58,477,378,000	59,250,102,879	58,568,097,485
自動車	証紙収入	現	1,000	0	0
		計	1,000	0	0
税	計	現	58,202,335,000	58,566,105,584	58,291,251,727
		滞	275,044,000	683,997,295	276,845,758
		計	58,477,379,000	59,250,102,879	58,568,097,485
鉱区税	計	現	4,898,000	5,049,000	4,953,000
		滞	0	2,460,796	0
		計	4,898,000	7,509,796	4,953,000
狩猟税	計	現	20,176,000	20,325,600	20,325,600
		計	20,176,000	20,325,600	20,325,600

(単位:円、%)

過誤納金	不納欠損額	収入未済額	予算現額に対する 収入済額の増減差額	収入率	
				対予算	対調定
365,900	0	305,762,551	135,080,949	100.87	98.09
55,900	30,976,996	348,637,951	17,628,400	90.34	30.27
421,800	30,976,996	654,400,502	117,452,549	100.75	95.85
0	0	0	31,933,898	99.50	100
0	0	0	31,933,898	99.50	100
0	0	8,520,600	14,294,000	101.44	99.16
0	0	0	314,500	216.91	100
0	0	8,520,600	14,608,500	101.48	99.16
0	0	0	161,911,900	103.13	100
0	0	0	161,911,900	103.13	100
0	0	6,420	17,935,079	99.95	97.96
0	0	0	255	100.00	100
0	6,420	784,303,273	17,934,824	99.95	98.00
417,185	55,806	275,215,236	88,917,727	100.15	99.53
19,740	126,257,476	280,913,801	1,801,758	100.66	40.47
436,925	126,313,282	556,129,037	90,719,485	100.16	98.85
0	0	0	1,000	0	-
0	0	0	1,000	0	-
417,185	55,806	275,215,236	88,916,727	100.15	99.53
19,740	126,257,476	280,913,801	1,801,758	100.66	40.47
436,925	126,313,282	556,129,037	90,718,485	100.16	98.85
0	0	96,000	55,000	101.12	98.10
0	0	2,460,796	0	-	0
0	0	2,556,796	55,000	101.12	65.95
0	0	0	149,600	100.74	100
0	0	0	149,600	100.74	100

区 分	科 目	予 算 現 額		調 定 額		収 入 済 額	
		現 滞	計	現 滞	計	現 滞	計
産 業 廃 棄 物 税		現	169,398,000		169,397,997		169,397,997
		滞	1,811,000		1,811,018		1,811,018
		計	171,209,000		171,209,015		171,209,015
合 計		現	625,840,417,000		634,024,277,741		629,217,669,696
		滞	4,416,297,000		11,810,897,901		4,775,320,085
		計	630,256,714,000		645,835,175,642		633,992,989,781

前 年 度 合 計	増 減 額		率	
	増	減	増	減
前年度合計	621,422,741,000	638,064,538,734	624,731,164,957	
対前年度増比	8,833,973,000	7,770,636,908	9,261,824,824	101.48
対前年度減比		101.42		101.22

(単位:円、%)

過誤納金	不納欠損額	収入未済額	予算現額に対する 収入済額の増減差額	収入率	
				対予算	対調定
0	0	0	3	100.00	100
0	0	0	18	100.00	100
0	0	0	15	100.00	100
6,048,379	2,334,991	4,810,321,433	3,377,252,696	100.54	99.24
75,640	1,204,426,550	5,831,226,906	359,023,085	108.13	40.43
6,124,019	1,206,761,541	10,641,548,339	3,736,275,781	100.59	98.17

2,847,962	1,388,003,556	11,948,218,183	3,308,423,957	100.53	97.91
3,276,057	181,242,015	1,306,669,844	427,851,824	-	-
215.03	86.94	89.06	112.93	-	-