

平成 27 年 度

福岡県歳入歳出決算概要説明書

目 次

| | | |
|------|----------------------------|-----|
| 1 | 歳入歳出決算概括表 | 1 |
| 2 | 一般会計予算現額と決算額対比表及び款別割合図（歳入） | 7 |
| 3 | 一般会計予算現額と決算額対比表及び款別割合図（歳出） | 9 |
| 4 | 特別会計歳入歳出決算一覧表 | 11 |
| 5 | 一般会計歳入歳出決算の状況 | |
| (1) | 議会事務局 | 14 |
| (2) | 総務部 | 18 |
| (3) | 会計管理局 | 30 |
| (4) | 企画・地域振興部 | 34 |
| (5) | 人事委員会事務局 | 44 |
| (6) | 監査委員事務局 | 48 |
| (7) | 保健医療介護部 | 52 |
| (8) | 環境部 | 62 |
| (9) | 人づくり・県民生活部 | 68 |
| (10) | 私学振興・青少年育成局 | 74 |
| (11) | 福祉労働部 | 82 |
| (12) | 労働委員会事務局 | 94 |
| (13) | 農林水産部 | 96 |
| (14) | 商工部 | 110 |
| (15) | 県土整備部 | 118 |
| (16) | 建築都市部 | 130 |
| (17) | 警察本部 | 138 |
| (18) | 教育庁 | 144 |
| 6 | 特別会計歳入歳出決算の状況 | |
| (1) | 福岡県財政調整基金特別会計 | 159 |
| (2) | 福岡県公債管理特別会計 | 161 |

| | |
|-------------------------------|-----|
| (3) 福岡県市町村振興基金特別会計 | 163 |
| (4) 福岡県母子父子寡婦福祉資金貸付事業特別会計 | 165 |
| (5) 福岡県災害救助基金特別会計 | 167 |
| (6) 福岡県就農支援資金貸付事業特別会計 | 169 |
| (7) 福岡県県営林造成事業特別会計 | 171 |
| (8) 福岡県林業改善資金助成事業特別会計 | 173 |
| (9) 福岡県沿岸漁業改善資金助成事業特別会計 | 175 |
| (10) 福岡県小規模企業者等設備導入資金貸付事業特別会計 | 177 |
| (11) 福岡県公共用地先行取得事業特別会計 | 181 |
| (12) 福岡県河川開発事業特別会計 | 183 |
| (13) 福岡県県営埠頭施設整備運営事業特別会計 | 187 |
| (14) 福岡県流域下水道事業特別会計 | 191 |
| (15) 福岡県住宅管理特別会計 | 203 |

《 附 属 資 料 》

| | |
|----------------------|-----|
| 第1 一般会計歳入総額対比表 | 207 |
| 第2 一般会計歳出総額対比表 | 211 |
| 第3 特別会計歳入総額対比表 | 215 |
| 第4 特別会計歳出総額対比表 | 219 |
| 第5 平成27年度事業繰越額調 | 223 |
| 第6 平成27年度県税決算額調（税目別） | 235 |

備 考 数字欄の▲は減を示す。
本文中(P)は、平成27年度歳入歳出決算事項別明細書のページを示す。

歳入歳出決算概括表

《一般会計》

【歳入】

| | | | |
|------------------|-----------------------|---------|---------------------|
| 予 算 現 額 | 当初予算額 | | 1,776,974,878,000 円 |
| | 補正予算額 | | 28,673,975,000 円 |
| | 継続費及び繰越事業費 繰越財源充当額 | | 66,416,789,326 円 |
| | 計 | | 1,872,065,642,326 円 |
| 決 算 額 | 調定額 | | 1,858,421,497,875 円 |
| | 収入済額 | | 1,841,068,454,781 円 |
| | 不納欠損額 | | 1,702,544,450 円 |
| | 収入未済額 | | 15,653,488,992 円 |
| | 収入率 | 予算対比 | 98.34 % |
| 調定対比 | | 99.07 % | |
| 備考 | 収入済額のうち過誤納金 | | 2,990,348 円 |

【歳出】

| | | | |
|------------------|----------------------------|------------|---------------------|
| 予 算 現 額 | 当初予算額 | | 1,776,974,878,000 円 |
| | 補正予算額 | | 28,673,975,000 円 |
| | 継続費及び繰越 事業費繰越額 | | 66,416,789,326 円 |
| | 計 | | 1,872,065,642,326 円 |
| 決 算 額 | 支出済額 | | 1,811,413,496,027 円 |
| | 翌 年 度 繰 越 額 | 継続費 繰越額 | 0 円 |
| | | 繰越明許費 | 45,243,230,557 円 |
| | | 事故繰越額 | 1,199,910,730 円 |
| | | 計 | 46,443,141,287 円 |
| | 不 用 額 | | 14,209,005,012 円 |
| 執 行 率 | | 96.76 % | |

| 年 度 | | 平成 27 年度 (A) | 平成 26 年度 (B) | 比 較 (A) - (B) |
|----------------------------|----------|---------------------|---------------------|-------------------|
| 区 分 | | | | |
| 歳 入 決 算 額 | | 1,841,068,454,781 円 | 1,724,065,238,025 円 | 117,003,216,756 円 |
| 歳 出 決 算 額 | | 1,811,413,496,027 円 | 1,689,449,541,995 円 | 121,963,954,032 円 |
| 差 引 残 額 | | 29,654,958,754 円 | 34,615,696,030 円 | ▲4,960,737,276 円 |
| 翌年度へ繰り越すべき財源 | 継続費逓次繰越額 | 0 円 | 0 円 | 0 円 |
| | 繰越明許費繰越額 | 24,969,348,188 円 | 30,394,882,780 円 | ▲5,425,534,592 円 |
| | 事故繰越し繰越額 | 564,938,000 円 | 30,645,000 円 | 534,293,000 円 |
| | 計 | 25,534,286,188 円 | 30,425,527,780 円 | ▲4,891,241,592 円 |
| 差 引 繰 越 額 (実 質 収 支 額) | | 4,120,672,566 円 | 4,190,168,250 円 | ▲69,495,684 円 |
| 財 政 調 整 基 金 繰 入 額 | | 2,060,336,283 円 | 2,095,084,125 円 | ▲34,747,842 円 |
| 純 繰 越 額 | | 2,060,336,283 円 | 2,095,084,125 円 | ▲34,747,842 円 |

《特別会計》

【歳入】

| | | | |
|------------------|-----------------------|---------|-------------------|
| 予 算 現 額 | 当初予算額 | | 610,506,114,000 円 |
| | 補正予算額 | | ▲ 2,050,048,000 円 |
| | 継続費及び繰越事業費 繰越財源充当額 | | 8,558,821,384 円 |
| | 計 | | 617,014,887,384 円 |
| 決 算 額 | 調定額 | | 618,925,716,527 円 |
| | 収入済額 | | 615,641,340,437 円 |
| | 不納欠損額 | | 213,036,556 円 |
| | 収入未済額 | | 3,071,562,029 円 |
| | 収入率 | 予算対比 | 99.78 % |
| 調定対比 | | 99.47 % | |
| 備考 | 収入済額のうち過誤納金 | | 222,495 円 |

【歳出】

| | | | |
|------------------|----------------------------|------------|-------------------|
| 予 算 現 額 | 当初予算額 | | 610,506,114,000 円 |
| | 補正予算額 | | ▲ 2,050,048,000 円 |
| | 継続費及び繰越 事業費繰越額 | | 8,558,821,384 円 |
| | 計 | | 617,014,887,384 円 |
| 決 算 額 | 支出済額 | | 606,707,500,869 円 |
| | 翌 年 度 繰 越 額 | 継続費 繰越額 | 5,075,127,605 円 |
| | | 繰越明許費 | 1,822,746,000 円 |
| | | 事故繰越額 | 0 円 |
| | | 計 | 6,897,873,605 円 |
| | 不用額 | | 3,409,512,910 円 |
| 執行率 | | 98.33 % | |

| 区 分 \ 年 度 | | 平成 27 年度 (A) | 平成 26 年度 (B) | 比 較 (A) - (B) |
|----------------------------|----------|-------------------|-------------------|-------------------|
| 歳 入 決 算 額 | | 615,641,340,437 円 | 626,393,415,449 円 | ▲10,752,075,012 円 |
| 歳 出 決 算 額 | | 606,707,500,869 円 | 616,495,478,290 円 | ▲9,787,977,421 円 |
| 差 引 残 額 | | 8,933,839,568 円 | 9,897,937,159 円 | ▲964,097,591 円 |
| 翌年度へ繰り越すべき財源 | 継続費遁次繰越額 | 3,924,500,105 円 | 4,374,619,884 円 | ▲450,119,779 円 |
| | 繰越明許費繰越額 | 764,011,000 円 | 1,432,828,000 円 | ▲668,817,000 円 |
| | 事故繰越し繰越額 | 0 円 | 0 円 | 0 円 |
| | 計 | 4,688,511,105 円 | 5,807,447,884 円 | ▲1,118,936,779 円 |
| 差 引 繰 越 額 (実 質 収 支 額) | | 4,245,328,463 円 | 4,090,489,275 円 | 154,839,188 円 |

《一般会計・特別会計の合計》

【歳入】

| | | | |
|------------------|-----------------------|---------|---------------------|
| 予 算 現 額 | 当初予算額 | | 2,387,480,992,000 円 |
| | 補正予算額 | | 26,623,927,000 円 |
| | 継続費及び繰越事業費 繰越財源充当額 | | 74,975,610,710 円 |
| | 計 | | 2,489,080,529,710 円 |
| 決 算 額 | 調定額 | | 2,477,347,214,402 円 |
| | 収入済額 | | 2,456,709,795,218 円 |
| | 不納欠損額 | | 1,915,581,006 円 |
| | 収入未済額 | | 18,725,051,021 円 |
| | 収入率 | 予算対比 | 98.70 % |
| 調定対比 | | 99.17 % | |
| 備考 | 収入済額のうち過誤納金 | | 3,212,843 円 |

【歳出】

| | | | |
|------------------|----------------------------|------------|---------------------|
| 予 算 現 額 | 当初予算額 | | 2,387,480,992,000 円 |
| | 補正予算額 | | 26,623,927,000 円 |
| | 継続費及び繰越 事業費繰越額 | | 74,975,610,710 円 |
| | 計 | | 2,489,080,529,710 円 |
| 決 算 額 | 支出済額 | | 2,418,120,996,896 円 |
| | 翌 年 度 繰 越 額 | 継続費 繰越額 | 5,075,127,605 円 |
| | | 繰越明許費 | 47,065,976,557 円 |
| | | 事故繰越額 | 1,199,910,730 円 |
| | | 計 | 53,341,014,892 円 |
| | 不 用 額 | | 17,618,517,922 円 |
| 執 行 率 | | 97.15 % | |

| 区 分 | | 年 度 | | 比 較 (A) - (B) |
|----------------------------|----------|---------------------|---------------------|-------------------|
| | | 平成 27 年度 (A) | 平成 26 年度 (B) | |
| 歳 入 決 算 額 | | 2,456,709,795,218 円 | 2,350,458,653,474 円 | 106,251,141,744 円 |
| 歳 出 決 算 額 | | 2,418,120,996,896 円 | 2,305,945,020,285 円 | 112,175,976,611 円 |
| 差 引 残 額 | | 38,588,798,322 円 | 44,513,633,189 円 | ▲5,924,834,867 円 |
| 翌年度へ繰り越すべき財源 | 継続費逓次繰越額 | 3,924,500,105 円 | 4,374,619,884 円 | ▲450,119,779 円 |
| | 繰越明許費繰越額 | 25,733,359,188 円 | 31,827,710,780 円 | ▲6,094,351,592 円 |
| | 事故繰越し繰越額 | 564,938,000 円 | 30,645,000 円 | 534,293,000 円 |
| | 計 | 30,222,797,293 円 | 36,232,975,664 円 | ▲6,010,178,371 円 |
| 差 引 繰 越 額 (実 質 収 支 額) | | 8,366,001,029 円 | 8,280,657,525 円 | 85,343,504 円 |

一般会計予算現額と決算額対比表
歳 入

| 款 別 | 予算現額 A | 調 定 額 B | 決 算 額 C | 予算現額との比較 | | 収 入 率 | |
|---------------|-------------------|-------------------|-------------------|---------------|----------------|--------|--------|
| | | | | 増 | 減 | C/A | C/B |
| 1 県 税 | 621,422,741,000 | 638,064,538,734 | 624,731,164,957 | 3,308,423,957 | - | 100.53 | 97.91 |
| 2 地方消費税清算金 | 192,604,215,000 | 192,604,215,027 | 192,604,215,027 | 27 | - | 100.00 | 100 |
| 3 地方譲与税 | 86,364,938,000 | 86,519,558,144 | 86,519,558,144 | 154,620,144 | - | 100.18 | 100 |
| 4 地方特例交付金 | 1,711,711,000 | 1,711,711,000 | 1,711,711,000 | - | - | 100 | 100 |
| 5 地方交付税 | 270,041,260,000 | 270,729,915,000 | 270,729,915,000 | 688,655,000 | - | 100.26 | 100 |
| 6 交通安全対策特別交付金 | 1,662,396,000 | 1,556,029,000 | 1,556,029,000 | - | 106,367,000 | 93.60 | 100 |
| 7 分担金及び負担金 | 5,043,464,500 | 4,687,382,043 | 4,687,382,043 | - | 356,082,457 | 92.94 | 100 |
| 8 使用料及び手数料 | 14,998,191,000 | 14,723,379,072 | 14,720,044,013 | - | 278,146,987 | 98.15 | 99.98 |
| 9 国庫支出金 | 221,104,043,802 | 198,212,627,324 | 198,212,627,324 | - | 22,891,416,478 | 89.65 | 100 |
| 10 財産収入 | 2,242,679,000 | 2,421,140,419 | 2,421,128,319 | 178,449,319 | - | 107.96 | 100.00 |
| 11 寄附金 | 1,910,518,000 | 1,905,651,955 | 1,905,651,955 | - | 4,866,045 | 99.75 | 100 |
| 12 繰入金 | 39,734,334,976 | 34,219,134,617 | 34,219,134,617 | - | 5,515,200,359 | 86.12 | 100 |
| 13 繰越金 | 32,520,611,780 | 32,520,611,905 | 32,520,611,905 | 125 | - | 100.00 | 100 |
| 14 諸収入 | 136,996,762,268 | 140,610,627,635 | 136,594,305,477 | - | 402,456,791 | 99.71 | 97.14 |
| 15 県債 | 243,707,776,000 | 237,934,976,000 | 237,934,976,000 | - | 5,772,800,000 | 97.63 | 100 |
| 計 | 1,872,065,642,326 | 1,858,421,497,875 | 1,841,068,454,781 | 4,330,148,572 | 35,327,336,117 | 98.34 | 99.07 |

歳入款別割合

(予算額)

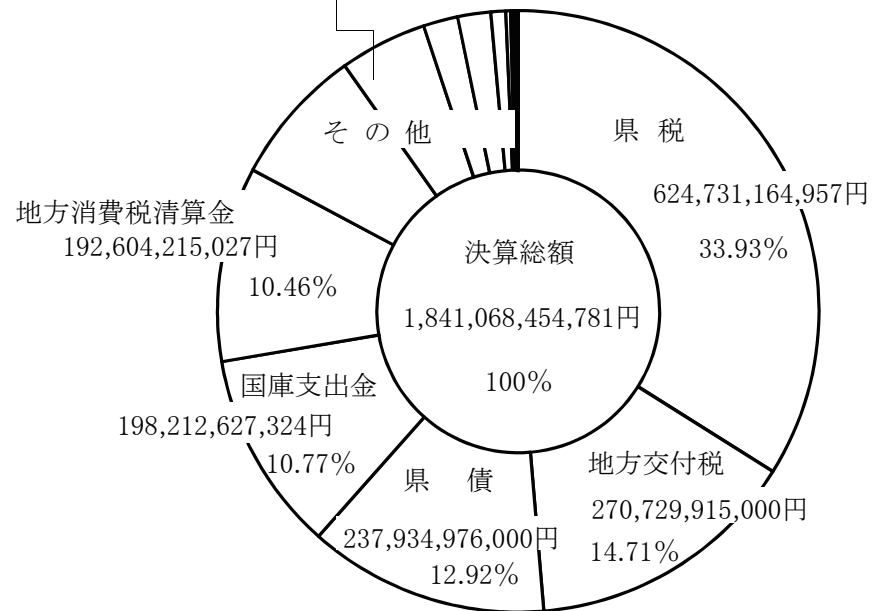
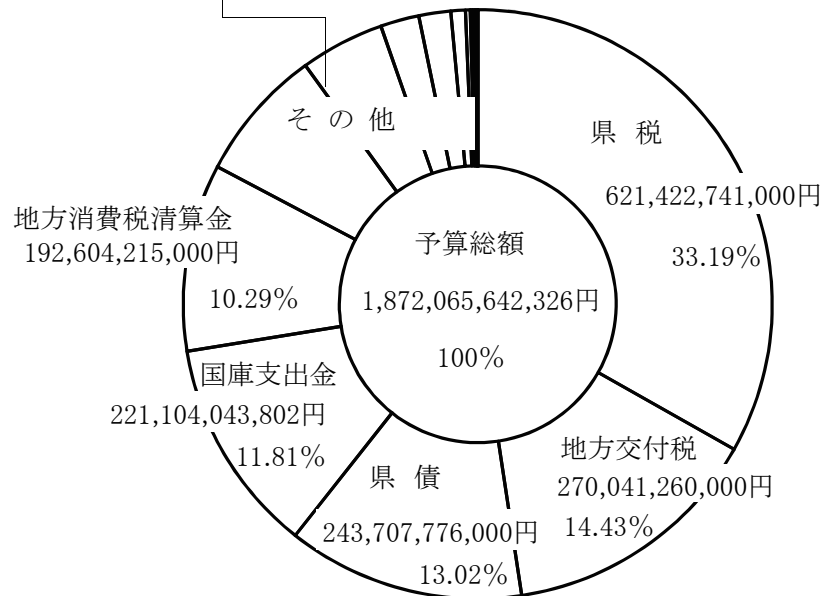
その他内訳

| | | |
|-------------|------------------|-------|
| 諸収入 | 136,996,762,268円 | 7.32% |
| 地方譲与税 | 86,364,938,000円 | 4.61% |
| 繰入金 | 39,734,334,976円 | 2.12% |
| 繰越金 | 32,520,611,780円 | 1.74% |
| 使用料及び手数料 | 14,998,191,000円 | 0.80% |
| 分担金及び負担金 | 5,043,464,500円 | 0.27% |
| 財産収入 | 2,242,679,000円 | 0.12% |
| 寄附金 | 1,910,518,000円 | 0.10% |
| 地方特例交付金 | 1,711,711,000円 | 0.09% |
| 交通安全対策特別交付金 | 1,662,396,000円 | 0.09% |

(決算額)

その他内訳

| | | |
|-------------|------------------|-------|
| 諸収入 | 136,594,305,477円 | 7.42% |
| 地方譲与税 | 86,519,558,144円 | 4.70% |
| 繰入金 | 34,219,134,617円 | 1.86% |
| 繰越金 | 32,520,611,905円 | 1.77% |
| 使用料及び手数料 | 14,720,044,013円 | 0.80% |
| 分担金及び負担金 | 4,687,382,043円 | 0.26% |
| 財産収入 | 2,421,128,319円 | 0.13% |
| 寄附金 | 1,905,651,955円 | 0.10% |
| 地方特例交付金 | 1,711,711,000円 | 0.09% |
| 交通安全対策特別交付金 | 1,556,029,000円 | 0.08% |



歳 出

| 款 別 | 予算現額 | 決 算 額 | | | | | 執行率 |
|---------------|-------------------|-------------------|----------|----------------|---------------|----------------|--------|
| | | 支出済額 | 継続費通次繰越額 | 繰越明許費繰越額 | 事故繰越し繰越額 | 不用額 | |
| 1 議 会 費 | 3,026,829,400 | 2,952,567,713 | 0 | 0 | 0 | 74,261,687 | 97.55 |
| 2 総 務 費 | 59,720,241,098 | 58,258,991,511 | 0 | 1,042,883,226 | 0 | 418,366,361 | 97.55 |
| 3 保 健 費 | 228,397,639,620 | 224,300,706,591 | 0 | 1,957,844,000 | 178,500,000 | 1,960,589,029 | 98.21 |
| 4 環 境 費 | 3,215,325,260 | 3,115,367,339 | 0 | 10,706,000 | 0 | 89,251,921 | 96.89 |
| 5 生 活 労 働 費 | 161,852,893,395 | 153,189,215,561 | 0 | 3,201,741,000 | 230,732,000 | 5,231,204,834 | 94.65 |
| 6 農 林 水 産 業 費 | 68,097,181,209 | 56,444,689,746 | 0 | 8,174,296,920 | 0 | 3,478,194,543 | 82.89 |
| 7 商 工 費 | 125,144,117,669 | 124,050,098,985 | 0 | 475,305,380 | 0 | 618,713,304 | 99.13 |
| 8 県 土 整 備 費 | 170,632,429,578 | 140,104,186,588 | 0 | 29,301,863,671 | 776,718,000 | 449,661,319 | 82.11 |
| 9 警 察 費 | 125,203,775,000 | 124,941,153,554 | 0 | 0 | 0 | 262,621,446 | 99.79 |
| 10 教 育 費 | 406,909,977,933 | 404,819,024,642 | 0 | 769,508,360 | 0 | 1,321,444,931 | 99.49 |
| 11 災 害 復 旧 費 | 2,281,040,802 | 1,778,022,327 | 0 | 309,082,000 | 13,960,730 | 179,975,745 | 77.95 |
| 12 公 債 費 | 215,452,855,000 | 215,417,292,317 | 0 | 0 | 0 | 35,562,683 | 99.98 |
| 13 諸 支 出 金 | 302,043,984,000 | 302,042,179,153 | 0 | 0 | 0 | 1,804,847 | 100.00 |
| 14 予 備 費 | 87,352,362 | 0 | 0 | 0 | 0 | 87,352,362 | 0 |
| 計 | 1,872,065,642,326 | 1,811,413,496,027 | 0 | 45,243,230,557 | 1,199,910,730 | 14,209,005,012 | 96.76 |

歳出款別割合

(予算額)

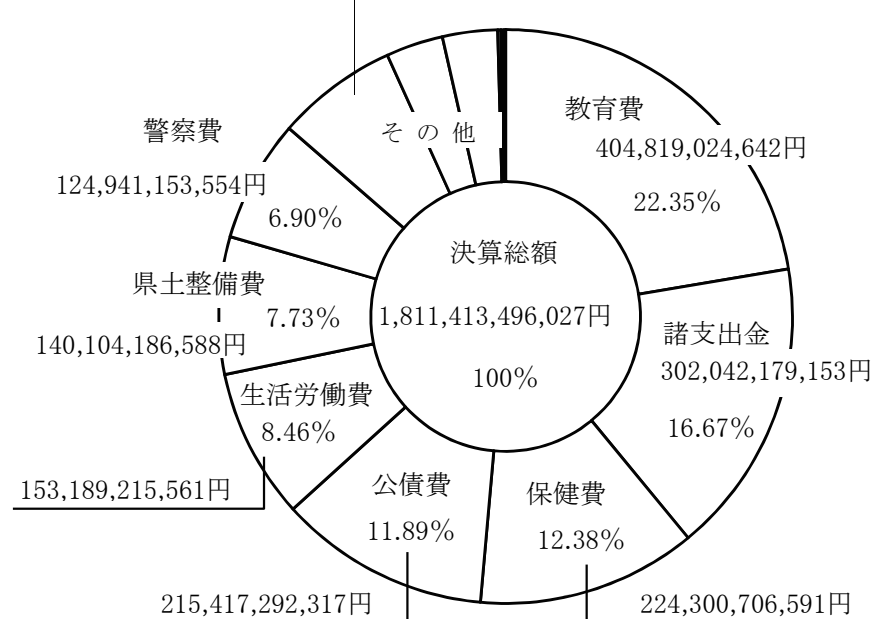
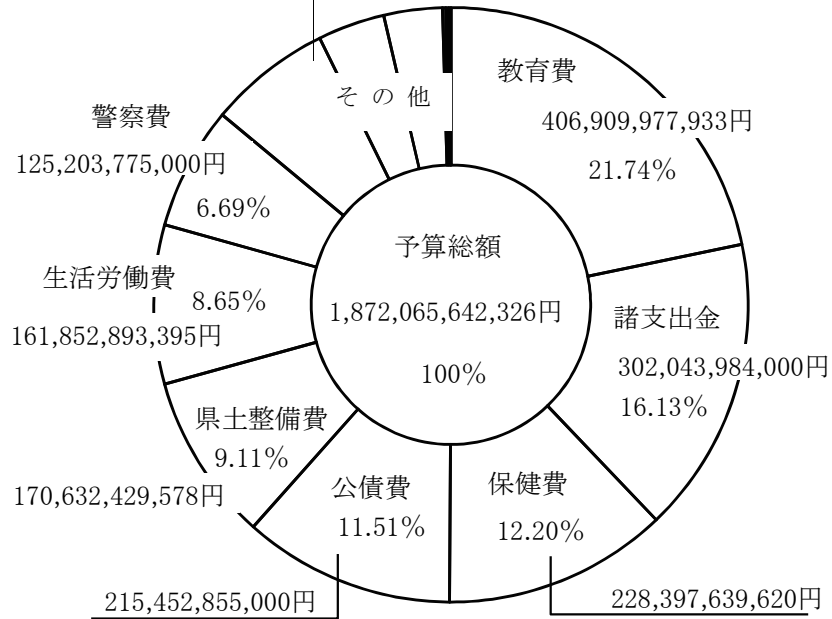
(決算額)

その他内訳

| | | |
|--------|------------------|-------|
| 商工費 | 125,144,117,669円 | 6.69% |
| 農林水産業費 | 68,097,181,209円 | 3.64% |
| 総務費 | 59,720,241,098円 | 3.19% |
| 環境費 | 3,215,325,260円 | 0.17% |
| 議会費 | 3,026,829,400円 | 0.16% |
| 災害復旧費 | 2,281,040,802円 | 0.12% |
| 予備費 | 87,352,362円 | 0.00% |

その他内訳

| | | |
|--------|------------------|-------|
| 商工費 | 124,050,098,985円 | 6.85% |
| 総務費 | 58,258,991,511円 | 3.22% |
| 農林水産業費 | 56,444,689,746円 | 3.12% |
| 環境費 | 3,115,367,339円 | 0.17% |
| 議会費 | 2,952,567,713円 | 0.16% |
| 災害復旧費 | 1,778,022,327円 | 0.10% |
| 予備費 | 0円 | 0.00% |



特別会計歳入歳出決算一覧表

| 区分 会計別 | 歳入 予算額 | 歳出 現額 | 歳入 決算額 | 収入率 % | 歳出 決算額 | 執行率 % | 差引残額 (翌年度へ 繰越金) | 繰越額のうち | | | | 差引 繰越額 |
|-------------------------------|-----------------|-----------------|-----------------|----------|-----------------|----------|-----------------------|----------|----------|------------|------------|-------------|
| | | | | | | | | 継続 繰越 | 費通 次額 | 繰越明 許費額 | 事故繰 越し額 | |
| 福岡県 財政調整基金 特別会計 | 円 53,911,000 | 円 53,910,872 | 円 53,910,872 | 100.00 | 円 53,910,872 | 100.00 | 円 0 | 円 0 | 円 0 | 円 0 | 円 0 | 円 0 |
| 福岡県 公債管 理特別会計 | 546,220,462,000 | 546,186,034,025 | 546,186,034,025 | 99.99 | 546,186,034,025 | 99.99 | 0 | 0 | 0 | 0 | 0 | 0 |
| 福岡県 市町村振興基金 特別会計 | 48,232,000 | 48,230,804 | 48,230,804 | 100.00 | 48,230,804 | 100.00 | 0 | 0 | 0 | 0 | 0 | 0 |
| 福岡県母子父子 寡婦福祉資金貸付 事業特別会計 | 896,527,000 | 827,927,562 | 606,414,269 | 92.35 | 606,414,269 | 67.64 | 221,513,293 | 0 | 0 | 0 | 0 | 221,513,293 |
| 福岡県 災害救助基金 特別会計 | 12,432,000 | 12,431,829 | 12,431,829 | 100.00 | 12,431,829 | 100.00 | 0 | 0 | 0 | 0 | 0 | 0 |
| 福岡県就農支援 資金貸付事業 特別会計 | 118,276,000 | 132,283,973 | 59,140,556 | 111.84 | 59,140,556 | 50.00 | 73,143,417 | 0 | 0 | 0 | 0 | 73,143,417 |
| 福岡県 営林造成事業 特別会計 | 331,838,000 | 325,239,811 | 325,239,811 | 98.01 | 325,239,811 | 98.01 | 0 | 0 | 0 | 0 | 0 | 0 |
| 福岡県林業改善 資金助成事業 特別会計 | 169,736,000 | 180,002,129 | 70,786,821 | 106.05 | 70,786,821 | 41.70 | 109,215,308 | 0 | 0 | 0 | 0 | 109,215,308 |

| | | | | | | | | | | |
|----------------------------------|-----------------|-----------------|--------|-----------------|-------|---------------|---------------|-------------|---|---------------|
| 福岡県沿岸漁業 改善資金助成 事業特別会計 | 221,484,000 | 332,669,201 | 150.20 | 111,041,984 | 50.14 | 221,627,217 | 0 | 0 | 0 | 221,627,217 |
| 福岡県小規模企業 者等設備導入資金 貸付事業特別会計 | 1,454,447,000 | 2,605,052,494 | 179.11 | 1,430,349,449 | 98.34 | 1,174,703,045 | 0 | 0 | 0 | 1,174,703,045 |
| 福岡県公共用地 先行取得事業特 別会計 | 10,949,000 | 10,553,545 | 96.39 | 10,553,545 | 96.39 | 0 | 0 | 0 | 0 | 0 |
| 福岡県 河川開発事業特 別会計 | 27,558,926,384 | 26,408,298,884 | 95.82 | 22,483,798,779 | 81.58 | 3,924,500,105 | 3,924,500,105 | 0 | 0 | 0 |
| 福岡県県営埠頭 施設整備運営事 業特別会計 | 10,702,972,000 | 10,695,365,666 | 99.93 | 10,200,032,666 | 95.30 | 495,333,000 | 0 | 495,333,000 | 0 | 0 |
| 福岡県 流域下水道事業特 別会計 | 22,586,240,000 | 21,197,488,734 | 93.85 | 18,584,224,678 | 82.28 | 2,613,264,056 | 0 | 268,678,000 | 0 | 2,344,586,056 |
| 福岡県 住宅管 理特別会計 | 6,628,455,000 | 6,625,850,908 | 99.96 | 6,525,310,781 | 98.44 | 100,540,127 | 0 | 0 | 0 | 100,540,127 |
| 合計 | 617,014,887,384 | 615,641,340,437 | 99.78 | 606,707,500,869 | 98.33 | 8,933,839,568 | 3,924,500,105 | 764,011,000 | 0 | 4,245,328,463 |

一 般 会 計

議 会 事 務 局

【歳入】

| 区 分 款 款 の 名 称 | 予 算 現 額 | 調 定 額 | 収 入 済 額 | 不 納 欠 損 額 | 収 入 未 済 額 | 予 算 現 額 対 比 | |
|------------------|---------|-----------|-----------|-----------|-----------|-------------|----------|
| | | | | | | 増 減 額 | 収 入 比 |
| | 円 | 円 | 円 | 円 | 円 | 円 | % |
| 8 使用料及び手数料 | 702,000 | 702,960 | 702,960 | 0 | 0 | 960 | 100.14 |
| 14 諸 収 入 | 184,000 | 5,338,692 | 5,338,692 | 0 | 0 | 5,154,692 | 2,901.46 |
| 計 | 886,000 | 6,041,652 | 6,041,652 | 0 | 0 | 5,155,652 | 681.90 |

説明

(1) 予算現額に対する収入済額の大きなもの

| 款 | 項 | 目 | 目 の 名 称 | 主 な 内 容 |
|----|---|---|---------|---------------------|
| 14 | 8 | 2 | 雑 入 | 政務調査費返還金等 (5,044千円) |

【歳出】

1 款 議会費 (P74~79)

| 区 分 項 項 の 名 称 | 決 算 額 |
|------------------|---------------|
| | 円 |
| 1 議 会 費 | 2,952,567,713 |
| 計 | 2,952,567,713 |

1項 議会費

| 区 分 目 目 の 名 称 | 予 算 現 額 | 支 出 済 額 | 翌 年 度 繰 越 額 | 不 用 額 | 備 考 |
|------------------|---------------|---------------|-------------|------------|-------------------|
| | 円 | 円 | 円 | 円 | |
| 1 議 会 費 | 2,276,891,400 | 2,205,208,029 | 0 | 71,683,371 | 予備費補充 4,730,400 円 |
| 2 事 務 局 費 | 749,938,000 | 747,359,684 | 0 | 2,578,316 | |
| 計 | 3,026,829,400 | 2,952,567,713 | 0 | 74,261,687 | 予備費補充 4,730,400 円 |

説 明

(1) 決算の内容

| 目 | 目 の 名 称 | 主 内 容 |
|---|---------|------------------|
| 1 | 議 会 費 | 議員報酬等 運営費 各種負担金等 |
| 2 | 事 務 局 費 | 人件費 運営費 |

(2) 不用額の内容

| 目 | 目 の 名 称 | 主 内 容 |
|---|---------|--|
| 1 | 議 会 費 | 負担金、補助及び交付金 (48,248千円)、旅費 (14,991千円)、委託料 (5,896千円)、役務費 (2,002千円) |

(3) 予備費補充

| 目 | 目 の 名 称 | 内 容 |
|---|---------|---|
| 1 | 議 会 費 | 政務調査費返還請求住民訴訟事件に係る訴訟代理人への報酬金 (4,730,400円) |

総務部

【歳入】

| 区 分 款 款 の 名 称 | 予 算 現 額 | 調 定 額 | 収 入 済 額 | 不 納 欠 損 額 | 収 入 未 済 額 | 予 算 現 額 対 比 | |
|------------------|-------------------|-------------------|-------------------|---------------|----------------|-----------------|--------|
| | | | | | | 増 減 額 | 収 入 比 |
| | 円 | 円 | 円 | 円 | 円 | 円 | % |
| 1 県 税 | 621,422,741,000 | 638,064,538,734 | 624,731,164,957 | 1,388,003,556 | 11,948,218,183 | 3,308,423,957 | 100.53 |
| 2 地方消費税清算金 | 192,604,215,000 | 192,604,215,027 | 192,604,215,027 | 0 | 0 | 27 | 100.00 |
| 3 地方譲与税 | 86,364,938,000 | 86,519,558,144 | 86,519,558,144 | 0 | 0 | 154,620,144 | 100.18 |
| 4 地方特例交付金 | 1,711,711,000 | 1,711,711,000 | 1,711,711,000 | 0 | 0 | 0 | 100 |
| 5 地方交付税 | 270,041,260,000 | 270,729,915,000 | 270,729,915,000 | 0 | 0 | 688,655,000 | 100.26 |
| 6 交通安全対策特別交付金 | 1,662,396,000 | 1,556,029,000 | 1,556,029,000 | 0 | 0 | ▲ 106,367,000 | 93.60 |
| 8 使用料及び手数料 | 141,806,000 | 140,989,949 | 140,989,949 | 0 | 0 | ▲ 816,051 | 99.42 |
| 9 国庫支出金 | 72,219,000 | 65,972,038 | 65,972,038 | 0 | 0 | ▲ 6,246,962 | 91.35 |
| 10 財産収入 | 695,146,000 | 811,212,779 | 811,212,779 | 0 | 0 | 116,066,779 | 116.70 |
| 11 寄附金 | 1,900,092,000 | 1,895,155,858 | 1,895,155,858 | 0 | 0 | ▲ 4,936,142 | 99.74 |
| 12 繰入金 | 5,082,272,000 | 5,082,272,000 | 5,082,272,000 | 0 | 0 | 0 | 100 |
| 13 繰越金 | 32,520,611,780 | 32,520,611,905 | 32,520,611,905 | 0 | 0 | 125 | 100.00 |
| 14 諸収入 | 9,207,390,000 | 9,313,816,920 | 9,151,968,960 | 51,576,792 | 110,408,744 | ▲ 55,421,040 | 99.40 |
| 15 県債 | 243,707,776,000 | 237,934,976,000 | 237,934,976,000 | 0 | 0 | ▲ 5,772,800,000 | 97.63 |
| 計 | 1,467,134,573,780 | 1,478,950,974,354 | 1,465,455,752,617 | 1,439,580,348 | 12,058,626,927 | ▲ 1,678,821,163 | 99.89 |

説明

(1) 予算現額に対する収入済額の増減の大きなもの

| 款 | 項 | 目 | 目 の 名 称 | 主 な 内 容 | |
|----|-------|--|-----------------------|--|---|
| 3 | 1 | 1 | 地 方 法 人 特 別 譲 与 税 | 地方法人特別譲与税 (32,893千円) | |
| | | 2 | 地 方 揮 発 油 譲 与 税 | 地方揮発油譲与税 (99,991千円) | |
| | | 3 | 石 油 ガ ス 譲 与 税 | 石油ガス譲与税 (▲9,616千円) | |
| | | 4 | 航 空 機 燃 料 譲 与 税 | 航空機燃料譲与税 (31,352千円) | |
| 5 | 1 | 1 | 地 方 交 付 税 | 特別交付税 (688,655千円) | |
| 6 | 1 | 1 | 交 通 安 全 対 策 特 別 交 付 金 | 交通安全対策特別交付金 (▲106,367千円) | |
| 8 | 1 | 1 | 総 務 使 用 料 | 行政財産使用料 (1,658千円) | |
| | | 2 | 総 務 手 数 料 | 消防関係手数料 (▲2,234千円) | |
| 9 | 2 | 1 | 総 務 費 国 庫 補 助 金 | 防災対策費補助金 (▲6,047千円) | |
| 10 | 1 | 1 | 財 産 貸 付 収 入 | 建物貸付料 (2,041千円) | |
| | | 2 | 不 動 産 売 払 収 入 | 土地建物売払代 (113,399千円) | |
| 11 | 1 | 1 | 一 般 寄 附 金 | 一般寄附金 (▲4,936千円) | |
| 14 | 1 | 1 | 延 滞 金 | 県税延滞金 (1,657千円) | |
| | | 2 | 加 算 金 | 県税加算金 (▲13,422千円) | |
| | 6 | 1 | 宝 く じ 収 入 | 宝くじ事業益金収入 (▲38,600千円) | |
| | | 8 | 雑 入 | 庁舎等維持負担金 (▲3,930千円)、給与等返納金 (3,577千円)、 災害共済金 (1,943千円) | |
| | 15 | 1 | 3 | 滞 納 処 分 費 | 県税滞納処分費 (▲6,106千円) |
| | | | 1 | 総 務 債 | 地域情報化推進事業債 (▲222,100千円)、庁舎建設事業債 (▲17,800千円)、 防災対策事業債 (▲3,800千円)、鉄道整備事業債 (▲2,500千円) |
| | | | 4 | 生 活 労 働 債 | 生活労働施設債 (▲259,900千円) |
| | | 5 | 5 | 農 林 水 産 業 債 | 治山事業債 (▲942,400千円)、農地事業債 (▲884,100千円)、農業事業債 (▲869,900千円)、 水産事業債 (▲451,500千円)、林道事業債 (▲77,600千円) |
| 6 | | | 県 土 整 備 債 | 道路事業債 (▲28,600千円)、河川事業債 (▲9,300千円)、都市計画事業債 (▲7,400千円)、 県土整備施設債 (▲3,600千円) | |
| 7 | | 警 察 債 | 警察施設債 (▲294,500千円) | | |
| 8 | 教 育 債 | 私立学校耐震化促進事業債 (▲263,800千円)、高等学校施設債 (▲63,600千円)、 体育施設債 (▲54,700千円)、青年の家整備事業債 (▲7,800千円)、美術館整備事業債 (▲4,900千円) | | | |

| 款 | 項 | 目 | 目 の 名 称 | 主 な 内 容 |
|----|---|----|-----------|--|
| 15 | 1 | 9 | 災 害 復 旧 債 | 平成27年災害復旧債 (▲101,100千円)、高等学校災害復旧債 (▲2,400千円)、 庁舎等災害復旧債 (▲1,200千円) 商工施設債 (▲4,000千円) 退職手当債 (▲1,100,000千円) |
| | | 10 | 商 工 債 | |
| | | 11 | 退 職 手 当 債 | |

(2) 不納欠損の内容

| 款 | 項 | 目 | 目 の 名 称 | 主 な 内 容 |
|----|---|---|---------|------------------|
| 14 | 1 | 2 | 加 算 金 | 県税加算金 (51,577千円) |

(3) 収入未済額の内容

| 款 | 項 | 目 | 目 の 名 称 | 主 な 内 容 |
|----|---|---|---------|---|
| 14 | 1 | 2 | 加 算 金 | 県税加算金 (107,096千円) 庁舎等維持負担金 (3,312千円) |
| | | 8 | 雑 入 | |

【歳出】

2款 総務費 (P78~97、P104~111、P120~127)

| 区 分 | | 決 算 額 |
|-----|---------|----------------|
| 項 | 項 の 名 称 | |
| | | 円 |
| 1 | 総務管理費 | 22,962,726,078 |
| 3 | 徴税費 | 15,059,178,699 |
| 6 | 防災費 | 4,142,585,454 |
| | 計 | 42,164,490,231 |

1項 総務管理費

| 区 分 | | 予 算 現 額 | 支 出 済 額 | 翌年度繰越額 | 不 用 額 | 備 考 |
|-----|---------|---------------|---------------|--------|------------|-------------------|
| 目 | 目 の 名 称 | | | | | |
| | | 円 | 円 | 円 | 円 | |
| 1 | 一般管理費 | 7,438,364,237 | 7,355,130,198 | 0 | 83,234,039 | |
| 2 | 人事管理費 | 5,992,342,000 | 5,947,883,065 | 0 | 44,458,935 | |
| 3 | 広報費 | 424,209,000 | 405,497,463 | 0 | 18,711,537 | |
| 4 | 文書費 | 258,967,000 | 227,312,260 | 0 | 31,654,740 | |
| 5 | 財政管理費 | 2,916,000 | 2,548,530 | 0 | 367,470 | |
| 6 | 会計管理費 | 10,205,000 | 9,931,873 | 0 | 273,127 | |
| 7 | 財産管理費 | 1,163,750,000 | 1,162,420,464 | 0 | 1,329,536 | |
| 8 | 連絡事務所費 | 112,769,600 | 105,820,489 | 0 | 6,949,111 | 予備費補充 1,182,600 円 |

| 区 分 | 予 算 現 額 | 支 出 済 額 | 翌 年 度 繰 越 額 | 不 用 額 | 備 考 |
|-------------|----------------|----------------|-------------|-------------|-------------------|
| 目 目 の 名 称 | | | | | |
| | 円 | 円 | 円 | 円 | |
| 9 恩給及び退職年金費 | 25,683,000 | 25,598,373 | 0 | 84,627 | |
| 10 諸 費 | 7,742,871,000 | 7,720,583,363 | 0 | 22,287,637 | |
| 計 | 23,172,076,837 | 22,962,726,078 | 0 | 209,350,759 | 予備費補充 1,182,600 円 |

説 明

(1) 決算の内容

| 目 | 目 の 名 称 | 主 な 内 容 |
|----|-------------|------------------------------|
| 1 | 一 般 管 理 費 | 人件費 管理事務費 維持修繕費 総合庁舎管理費 |
| 2 | 人 事 管 理 費 | 職員住宅建設費 職員健康診断費 職員研修所費 人事管理費 |
| 3 | 広 報 費 | 印刷広報費 視聴覚広報費 |
| 4 | 文 書 費 | 文書事務費 文書管理改善費 法制事務費 公文書館運営費 |
| 5 | 財 政 管 理 費 | 財政管理費 |
| 6 | 会 計 管 理 費 | 会計事務費 |
| 7 | 財 産 管 理 費 | 普通財産管理費 行政財産管理費 |
| 8 | 連 絡 事 務 所 費 | 東京事務所費 |
| 9 | 恩給及び退職年金費 | 恩給費 |
| 10 | 諸 費 | 県税還付金及び還付加算金 |

(2) 不用額の内容

| 目 | 目 の 名 称 | 主 な 内 容 |
|----|-------------|--|
| 1 | 一 般 管 理 費 | 総合庁舎管理費 (31,628千円)、維持修繕費 (22,342千円)、財務会計集中化運営費 (7,611千円)、人件費 (5,883千円) |
| 2 | 人 事 管 理 費 | 退職手当 (28,871千円)、職員衛生管理費 (2,496千円) |
| 3 | 広 報 費 | 印刷広報費 (9,448千円)、特別広報費 (5,711千円)、視聴覚広報費 (1,483千円) |
| 4 | 文 書 費 | 文書事務費 (20,406千円)、文書収発事務費 (6,359千円) |
| 8 | 連 絡 事 務 所 費 | 東京事務所費 (6,949千円) |
| 10 | 諸 費 | 県税還付金及び還付加算金 (13,081千円)、国庫支出金返納金 (8,795千円) |

(3) 予備費補充

| 目 | 目 の 名 称 | 内 容 |
|---|-------------|--|
| 8 | 連 絡 事 務 所 費 | 損害賠償等請求事件の応訴に係る訴訟代理人への着手金 (1,182,600円) |

3項 徴税費

| 区 分 | | 予 算 現 額 | 支 出 済 額 | 翌 年 度 繰 越 額 | 不 用 額 | 備 考 |
|-----|-----------|----------------|----------------|-------------|------------|-----|
| 目 | 目 の 名 称 | | | | | |
| | | 円 | 円 | 円 | 円 | |
| 1 | 税 務 総 務 費 | 5,440,447,763 | 5,427,646,725 | 0 | 12,801,038 | |
| 2 | 賦 課 徴 収 費 | 9,713,560,000 | 9,631,531,974 | 0 | 82,028,026 | |
| | 計 | 15,154,007,763 | 15,059,178,699 | 0 | 94,829,064 | |

説 明

(1) 決算の内容

| 目 | 目 の 名 称 | 主 内 容 |
|---|-----------|-----------------|
| 1 | 税 務 総 務 費 | 人件費 税務事務費 |
| 2 | 賦 課 徴 収 費 | 賦課徴収事務費 税務電算管理費 |

(2) 不用額の内容

| 目 | 目 の 名 称 | 主 内 容 |
|---|-----------|--------------------------------------|
| 1 | 税 務 総 務 費 | 人件費 (7,908千円)、税務事務費 (4,893千円) |
| 2 | 賦 課 徴 収 費 | 賦課徴収事務費 (76,745千円)、税務電算管理費 (4,281千円) |

6項 防災費

| 区 分 | 予 算 現 額 | 支 出 済 額 | 翌年度繰越額 | 不 用 額 | 備 考 |
|-----------------|---------------|---------------|-------------|------------|-----|
| 目 目 の 名 称 | | | | | |
| | 円 | 円 | 円 | 円 | |
| 1 防 災 総 務 費 | 1,027,200,000 | 1,009,343,893 | 0 | 17,856,107 | |
| 2 消 防 連 絡 調 整 費 | 102,201,000 | 99,300,508 | 0 | 2,900,492 | |
| 3 消 防 学 校 費 | 3,511,521,106 | 3,033,941,053 | 469,963,226 | 7,616,827 | |
| 計 | 4,640,922,106 | 4,142,585,454 | 469,963,226 | 28,373,426 | |

説 明

(1) 決算の内容

| 目 | 目 の 名 称 | 主 内 容 |
|---|---------------|---|
| 1 | 防 災 総 務 費 | 人件費 防災対策費 防災行政無線設備整備事業費 防災行政無線業務費 国民保護体制推進費 |
| 2 | 消 防 連 絡 調 整 費 | 消防連絡調整費 危険物規制・予防推進費 救急業務高度化推進事業費 |
| 3 | 消 防 学 校 費 | 消防学校運営費 消防学校施設整備費 |

(2) 不用額の内容

| 目 | 目 の 名 称 | 主 内 容 |
|---|-----------|--|
| 1 | 防 災 総 務 費 | 防災対策費 (11,797千円)、防災行政無線業務費 (2,456千円)、地域防災計画強化費 (1,294千円) |
| 3 | 消 防 学 校 費 | 消防学校施設整備費 (6,191千円) |

12款 公債費 (P452～455)

| 区 分 | 決 算 額 |
|-----------|----------------------|
| 項 項 の 名 称 | |
| 1 公 債 費 | 円 215,417,292,317 |
| 計 | 215,417,292,317 |

1項 公債費

| 区 分 | 予 算 現 額 | 支 出 済 額 | 翌 年 度 繰 越 額 | 不 用 額 | 備 考 |
|-----------|----------------------|----------------------|-------------|------------|-----|
| 目 目 の 名 称 | | | | | |
| 1 元 金 | 円 175,716,321,000 | 円 175,716,319,896 | 円 0 | 円 1,104 | |
| 2 利 子 | 38,788,033,000 | 38,754,295,998 | 0 | 33,737,002 | |
| 3 公 債 諸 費 | 948,501,000 | 946,676,423 | 0 | 1,824,577 | |
| 計 | 215,452,855,000 | 215,417,292,317 | 0 | 35,562,683 | |

説 明

(1) 決算の内容

| 目 | 目 の 名 称 | 主 な 内 容 |
|---|---------|-----------------------|
| 1 | 元 金 | 公債管理特別会計への繰出金 |
| 2 | 利 子 | 一時借入金利子 公債管理特別会計への繰出金 |
| 3 | 公 債 諸 費 | 起債事務費 公債管理特別会計への繰出金 |

(2) 不用額の内容

| 目 | 目 の 名 称 | 主 な 内 容 |
|---|---------|--------------------------|
| 2 | 利 子 | 公債管理特別会計への繰出金 (33,234千円) |

13款 諸支出金 (P454~457)

| 区 分 | 決 算 額 |
|-----------|-------------------|
| 項 目 の 名 称 | |
| 1 利子割交付金等 | 300,342,179,153 円 |
| 2 公営企業貸付金 | 1,700,000,000 |
| 計 | 302,042,179,153 |

1項 利子割交付金等

| 区 分 | 予 算 現 額 | 支 出 済 額 | 翌年度繰越額 | 不 用 額 | 備 考 |
|----------------------|-----------------|-----------------|--------|-----------|-----|
| 目 目 の 名 称 | | | | | |
| | 円 | 円 | 円 | 円 | |
| 1 利子割精算金 | 10,019,000 | 10,018,457 | 0 | 543 | |
| 2 地方消費税清算金 | 176,607,538,000 | 176,607,537,027 | 0 | 973 | |
| 3 地方消費税交付金 | 99,956,574,000 | 99,956,574,000 | 0 | 0 | |
| 4 利子割交付金 | 1,169,447,000 | 1,167,647,000 | 0 | 1,800,000 | |
| 5 配当割交付金 | 3,316,968,000 | 3,316,968,000 | 0 | 0 | |
| 6 株式等譲渡所得割交付金 | 3,093,794,000 | 3,093,794,000 | 0 | 0 | |
| 7 ゴルフ場利用税交付金 | 735,477,000 | 735,476,035 | 0 | 965 | |
| 8 自動車取得税交付金 | 3,453,783,000 | 3,453,782,116 | 0 | 884 | |
| 9 軽油引取税交付金 | 12,000,361,000 | 12,000,360,757 | 0 | 243 | |
| 10 旧法による 軽油引取税交付金 | 23,000 | 21,761 | 0 | 1,239 | |
| 計 | 300,343,984,000 | 300,342,179,153 | 0 | 1,804,847 | |

説明

(1) 決算の内容

| 目 | 目の名称 | 主 内 容 |
|----|---------------|--------------|
| 1 | 利子割精算金 | 都道府県精算金 |
| 2 | 地方消費税清算金 | 都道府県清算金 |
| 3 | 地方消費税交付金 | 市町村交付金 |
| 4 | 利子割交付金 | 市町村交付金 |
| 5 | 配当割交付金 | 市町村交付金 |
| 6 | 株式等譲渡所得割交付金 | 市町村交付金 |
| 7 | ゴルフ場利用税交付金 | ゴルフ場所在市町村交付金 |
| 8 | 自動車取得税交付金 | 市町村交付金 |
| 9 | 軽油引取税交付金 | 指定市交付金 |
| 10 | 旧法による軽油引取税交付金 | 指定市交付金 |

2項 公営企業貸付金

| 区 分 | | 予 算 現 額 | 支 出 済 額 | 翌年度繰越額 | 不 用 額 | 備 考 |
|-----|-------------|---------------|---------------|--------|-------|-----|
| 目 | 目の名称 | | | | | |
| | | 円 | 円 | 円 | 円 | |
| 1 | 工業用地造成事業貸付金 | 1,700,000,000 | 1,700,000,000 | 0 | 0 | |
| | 計 | 1,700,000,000 | 1,700,000,000 | 0 | 0 | |

説明

(1) 決算の内容

| 目 | 目の名称 | 主 内 容 |
|---|-------------|-------------|
| 1 | 工業用地造成事業貸付金 | 工業用地造成事業貸付金 |

会 計 管 理 局

【歳入】

| 区 款 | 分 款の名称 | 予算現額 | 調定額 | 収入済額 | 不納欠損額 | 収入未済額 | 予算現額対比 | |
|--------|-----------|------------|-------------|-------------|-------|-------|------------|--------|
| | | | | | | | 増減額 | 収入比 |
| | | 円 | 円 | 円 | 円 | 円 | 円 | % |
| 8 | 使用料及び手数料 | 2,761,000 | 19,438,205 | 19,438,205 | 0 | 0 | 16,677,205 | 704.03 |
| 14 | 諸収入 | 95,662,000 | 109,179,550 | 109,179,550 | 0 | 0 | 13,517,550 | 114.13 |
| 計 | | 98,423,000 | 128,617,755 | 128,617,755 | 0 | 0 | 30,194,755 | 130.68 |

説明

(1) 予算現額に対する収入済額の増減の大きなもの

| 款 | 項 | 目 | 目の名称 | 主 な 内 容 |
|----|---|---|------------|--------------------------------------|
| 8 | 1 | 9 | 証紙収入 | 領収証紙売りさばき収入 (16,954千円) |
| 14 | 2 | 1 | 県預金利子 | 県の歳計現金及び歳入歳出外現金の預金利子 (3,713千円) |
| | 8 | 4 | 小切手未払資金組入れ | 県支出金に係る1年経過の小切手支払未済額の歳入組入れ (9,791千円) |

【歳出】

2款 総務費 (P78~83、P90~91、P94~97)

| 区分 | 決算額 |
|-----------|-------------|
| 項 項 の 名 称 | |
| 1 総務管理費 | 515,615,667 |
| 計 | 515,615,667 |

1項 総務管理費

| 区分 | 予算現額 | 支出済額 | 翌年度繰越額 | 不用額 | 備考 |
|-----------|-------------|-------------|--------|-----------|----|
| 目 目 の 名 称 | | | | | |
| 1 一般管理費 | 270,253,000 | 269,335,564 | 0 | 917,436 | |
| 6 会計管理費 | 244,167,000 | 238,281,014 | 0 | 5,885,986 | |
| 10 諸 費 | 8,000,000 | 7,999,089 | 0 | 911 | |
| 計 | 522,420,000 | 515,615,667 | 0 | 6,804,333 | |

説明

(1) 決算の内容

| 目 | 目 の 名 称 | 主 な 内 容 |
|----|---------|------------------|
| 1 | 一般管理費 | 人件費 |
| 6 | 会計管理費 | 会計事務費 証紙売りさばき手数料 |
| 10 | 諸 費 | 小切手等支払未済償還金 |

(2) 不用額の内容

| 目 | 目の名称 | 主 な 内 容 |
|---|-------|-------------------------------------|
| 6 | 会計管理費 | 役員費(4,198千円)、旅費(1,394千円)、需用費(246千円) |

企 画 ・ 地 域 振 興 部

【歳入】

| 区 分 款 款 の 名 称 | 予 算 現 額 | 調 定 額 | 収 入 済 額 | 不 納 欠 損 額 | 収 入 未 済 額 | 予 算 現 額 対 比 | |
|------------------|---------------|---------------|---------------|-----------|-----------|-----------------|--------|
| | | | | | | 増 減 額 | 収 入 比 |
| | 円 | 円 | 円 | 円 | 円 | 円 | % |
| 7 分担金及び負担金 | 649,005,000 | 648,974,915 | 648,974,915 | 0 | 0 | ▲ 30,085 | 100.00 |
| 8 使用料及び手数料 | 290,938,000 | 252,769,500 | 252,769,500 | 0 | 0 | ▲ 38,168,500 | 86.88 |
| 9 国庫支出金 | 4,289,070,000 | 3,233,363,199 | 3,233,363,199 | 0 | 0 | ▲ 1,055,706,801 | 75.39 |
| 10 財産収入 | 105,441,000 | 152,448,797 | 152,448,797 | 0 | 0 | 47,007,797 | 144.58 |
| 12 繰入金 | 1,253,561,552 | 1,247,801,643 | 1,247,801,643 | 0 | 0 | ▲ 5,759,909 | 99.54 |
| 14 諸収入 | 1,444,101,000 | 1,470,955,293 | 1,470,955,293 | 0 | 0 | 26,854,293 | 101.86 |
| 計 | 8,032,116,552 | 7,006,313,347 | 7,006,313,347 | 0 | 0 | ▲ 1,025,803,205 | 87.23 |

説 明

(1) 予算現額に対する収入済額の増減の大きなもの

| 款 | 項 | 目 | 目 の 名 称 | 主 内 容 |
|----|---|---|-----------|--|
| 8 | 2 | 4 | 生活労働手数料 | 旅券発給手数料 (▲38,036千円) |
| 9 | 2 | 1 | 総務費国庫補助金 | 地方創生加速化事業費補助金 (▲806,915千円)、地域情報化推進費補助金 (▲222,150千円)、地域住民生活等緊急支援事業費補助金 (▲8,686千円) |
| | 3 | 1 | 総務費委託金 | 統計調査委託金 (▲14,948千円) |
| 10 | 1 | 2 | 利子及び配当金 | 利子及び配当金 (1,026千円) |
| | 2 | 1 | 不動産売払収入 | 土地建物売払代 (46,100千円) |
| 12 | 2 | 6 | 環境保全基金繰入金 | 環境保全基金からの繰入金 (▲4,623千円) |
| 14 | 8 | 2 | 雑入 | 北九州空港利用促進協議会負担金返還金 (26,538千円) |

【歳出】

2款 総務費 (P96~105、P110~121、P126~131)

| 区 分 | 決 算 額 |
|---------------|----------------|
| 項 項 の 名 称 | |
| | 円 |
| 2 企 画 費 | 8,345,546,522 |
| 4 市 町 村 振 興 費 | 2,198,850,309 |
| 5 選 挙 費 | 1,128,301,073 |
| 7 統 計 調 査 費 | 2,890,790,332 |
| 計 | 14,563,488,236 |

2項 企画費

| 区 分 | 予 算 現 額 | 支 出 済 額 | 翌 年 度 繰 越 額 | 不 用 額 | 備 考 |
|--------------|---------------|---------------|-------------|------------|-----|
| 目 目 の 名 称 | | | | | |
| | 円 | 円 | 円 | 円 | |
| 1 企 画 総 務 費 | 1,296,809,000 | 1,293,894,387 | 0 | 2,914,613 | |
| 2 計 画 調 査 費 | 2,068,777,952 | 1,987,016,022 | 56,631,000 | 25,130,930 | |
| 3 地 域 振 興 費 | 3,181,499,000 | 3,136,738,509 | 33,083,000 | 11,677,491 | |
| 4 ぼた山災害防止事業費 | 13,826,000 | 13,825,989 | 0 | 11 | |

| 区 分 | 予 算 現 額 | 支 出 済 額 | 翌 年 度 繰 越 額 | 不 用 額 | 備 考 |
|---------------|---------------|---------------|-------------|------------|-----|
| 目 目 の 名 称 | | | | | |
| | 円 | 円 | 円 | 円 | |
| 5 土 地 対 策 費 | 74,899,000 | 73,518,703 | 0 | 1,380,297 | |
| 6 情 報 化 推 進 費 | 2,289,141,000 | 1,840,552,912 | 444,300,000 | 4,288,088 | |
| 計 | 8,924,951,952 | 8,345,546,522 | 534,014,000 | 45,391,430 | |

説 明

(1) 決算の内容

| 目 | 目 の 名 称 | 主 な 内 容 |
|---|-------------|--------------------------|
| 1 | 企 画 総 務 費 | 人件費 広域行政連絡会議費 |
| 2 | 計 画 調 査 費 | 企画調査費 地域づくり推進費 |
| 3 | 地 域 振 興 費 | 空港整備事業費負担金 地域振興促進費 交通企画費 |
| 4 | ぼた山災害防止事業費 | ぼた山防護施設維持等基金積立金 |
| 5 | 土 地 対 策 費 | 基準地価格調査事務費 土地取引届出勧告事務費 |
| 6 | 情 報 化 推 進 費 | 電子県庁管理費 地域情報化推進費 |

(2) 不用額の内容

| 目 | 目 の 名 称 | 主 な 内 容 |
|---|-----------|---|
| 2 | 計 画 調 査 費 | 企画調査費 (24,569千円) |
| 3 | 地 域 振 興 費 | 空港整備促進費 (4,709千円)、交通企画費 (3,372千円)、石油貯蔵施設立地対策事業費 (1,566千円) |

4項 市町村振興費

| 区 分 | 予 算 現 額 | 支 出 済 額 | 翌年度繰越額 | 不 用 額 | 備 考 |
|------------|------------------|------------------|-----------|----------------|-----|
| 目 目 の 名 称 | | | | | |
| 1 市町村連絡調整費 | 円 413,200,000 | 円 410,333,333 | 円 0 | 円 2,866,667 | |
| 2 自治振興費 | 1,792,016,000 | 1,788,516,976 | 2,053,000 | 1,446,024 | |
| 計 | 2,205,216,000 | 2,198,850,309 | 2,053,000 | 4,312,691 | |

説 明

(1) 決算の内容

| 目 | 目 の 名 称 | 主 な 内 容 |
|---|----------|----------------------------|
| 1 | 市町村連絡調整費 | 人件費 住民基本台帳法施行費 市町村行財政連絡調整費 |
| 2 | 自治振興費 | 市町村振興宝くじ交付金 広域行政推進連絡調整費 |

5項 選挙費

| 区 分 | 予 算 現 額 | 支 出 済 額 | 翌年度繰越額 | 不 用 額 | 備 考 |
|--------------------|---------------|---------------|--------|-----------|-----------------|
| 目 目 の 名 称 | | | | | |
| 1 選挙管理委員会費 | 97,219,000 | 96,033,984 | 0 | 1,185,016 | |
| 2 選挙啓発費 | 10,919,440 | 9,573,967 | 0 | 1,345,473 | 予備費補充 370,440 円 |
| 3 知事及び県議会議員選挙費 | 1,002,995,000 | 1,002,303,122 | 0 | 691,878 | |
| 4 知事及び県議会議員選挙臨時啓発費 | 20,716,000 | 20,390,000 | 0 | 326,000 | |
| 計 | 1,131,849,440 | 1,128,301,073 | 0 | 3,548,367 | 予備費補充 370,440 円 |

説 明

(1) 決算の内容

| 目 | 目 の 名 称 | 主 な 内 容 |
|---|------------------|------------------|
| 1 | 選挙管理委員会費 | 人件費 政治資金規正法施行費 |
| 2 | 選挙啓発費 | 選挙常時啓発費 |
| 3 | 知事及び県議会議員選挙費 | 知事及び県議会議員選挙費 |
| 4 | 知事及び県議会議員選挙臨時啓発費 | 知事及び県議会議員選挙臨時啓発費 |

(2) 予備費補充

| 目 | 目 の 名 称 | 内 容 |
|---|---------|---|
| 2 | 選挙啓発費 | 違法公金支出金返還請求控訴事件に係る訴訟代理人への報酬金 (370,440円) |

7項 統計調査費

| 区 分 | 予 算 現 額 | 支 出 済 額 | 翌年度繰越額 | 不 用 額 | 備 考 |
|-----------|---------------|---------------|--------|------------|-----|
| 目 目 の 名 称 | | | | | |
| | 円 | 円 | 円 | 円 | |
| 1 統計調査総務費 | 461,264,000 | 459,442,999 | 0 | 1,821,001 | |
| 2 委託統計費 | 2,443,906,000 | 2,429,616,222 | 0 | 14,289,778 | |
| 3 地方統計費 | 2,377,000 | 1,731,111 | 0 | 645,889 | |
| 計 | 2,907,547,000 | 2,890,790,332 | 0 | 16,756,668 | |

説 明

(1) 決算の内容

| 目 | 目 の 名 称 | 主 な 内 容 |
|---|---------|------------------------------------|
| 1 | 統計調査総務費 | 人件費 統計調査事務費 統計資料刊行整備費 |
| 2 | 委託統計費 | 総務統計調査費 厚生労働統計調査費 経済産業統計調査費 |
| 3 | 地方統計費 | 福岡県景気動向指数作成費 縣市町村民経済計算費 福岡県人口推計調査費 |

(2) 不用額の内容

| 目 | 目 の 名 称 | 主 な 内 容 |
|---|---------|--|
| 2 | 委託統計費 | 総務統計調査費 (12,566千円)、経済産業統計調査費 (1,356千円) |

5款 生活労働費 (P192~195、P198~201)

| 区 分 | 決 算 額 |
|-------------|---------------|
| 項 項 の 名 称 | |
| 1 県 民 生 活 費 | 953,673,872 円 |
| 計 | 953,673,872 |

1項 県民生活費

| 区 分 | 予 算 現 額 | 支 出 済 額 | 翌年度繰越額 | 不 用 額 | 備 考 |
|-----------------|---------------|---------------|------------|------------|-------------------|
| 目 目 の 名 称 | | | | | |
| 1 県 民 生 活 総 務 費 | 400,348,000 円 | 399,892,460 円 | 0 円 | 455,540 円 | |
| 3 国 際 交 流 対 策 費 | 599,355,200 | 553,781,412 | 33,528,000 | 12,045,788 | 予備費補充 1,000,000 円 |
| 計 | 999,703,200 | 953,673,872 | 33,528,000 | 12,501,328 | 予備費補充 1,000,000 円 |

説 明

(1) 決算の内容

| 目 | 目 の 名 称 | 主 な 内 容 |
|---|---------------|---------------------------|
| 1 | 県 民 生 活 総 務 費 | 人件費 |
| 3 | 国 際 交 流 対 策 費 | 国際交流推進費 渡航事務費 国際交流センター事業費 |

(2) 不用額の内容

| 目 | 目 の 名 称 | 主 内 容 |
|---|---------------|--------------------|
| 3 | 国 際 交 流 対 策 費 | 国際交流推進費 (10,053千円) |

(3) 予備費補充

| 目 | 目 の 名 称 | 内 容 |
|---|---------------|---|
| 3 | 国 際 交 流 対 策 費 | ネパール連邦民主共和国における地震災害に対する災害見舞金 (1,000,000円) |

7款 商工費 (P306~309)

| 区 分 | 決 算 額 |
|-----------|-------------|
| 項 項 の 名 称 | |
| 1 商 業 費 | 155,593,329 |
| 計 | 155,593,329 |

1項 商業費

| 区 分 | 予 算 現 額 | 支 出 済 額 | 翌年度繰越額 | 不 用 額 | 備 考 |
|-------------|-------------|-------------|--------|-----------|-----|
| 目 目 の 名 称 | | | | | |
| 3 貿 易 振 興 費 | 158,907,000 | 155,593,329 | 0 | 3,313,671 | |
| 計 | 158,907,000 | 155,593,329 | 0 | 3,313,671 | |

説 明

(1) 決算の内容

| 目 | 目 の 名 称 | 主 な 内 容 |
|---|-----------|----------|
| 3 | 貿 易 振 興 費 | 海外駐在員派遣費 |

人 事 委 員 会 事 務 局

【歳入】

| 区 分 款 款 の 名 称 | 予 算 現 額 | 調 定 額 | 収 入 済 額 | 不 納 欠 損 額 | 収 入 未 済 額 | 予 算 現 額 対 比 | |
|------------------|---------|-------|---------|-----------|-----------|-------------|-------|
| | | | | | | 増 減 額 | 収 入 比 |
| | 円 | 円 | 円 | 円 | 円 | 円 | % |
| 14 諸 収 入 | 16,000 | 3,626 | 3,626 | 0 | 0 | ▲ 12,374 | 22.66 |
| 計 | 16,000 | 3,626 | 3,626 | 0 | 0 | ▲ 12,374 | 22.66 |

【歳出】

2款 総務費 (P130~135)

| 区 分 項 項 の 名 称 | 決 算 額 |
|------------------|------------------|
| 8 人 事 委 員 会 費 | 円 243,253,731 |
| 計 | 243,253,731 |

8項 人事委員会費

| 区 分 目 目 の 名 称 | 予 算 現 額 | 支 出 済 額 | 翌 年 度 繰 越 額 | 不 用 額 | 備 考 |
|------------------|-------------|-------------|-------------|-----------|-----|
| | 円 | 円 | 円 | 円 | |
| 1 委 員 会 費 | 9,973,000 | 9,882,960 | 0 | 90,040 | |
| 2 事 務 局 費 | 236,958,000 | 233,370,771 | 0 | 3,587,229 | |
| 計 | 246,931,000 | 243,253,731 | 0 | 3,677,269 | |

説明

(1) 決算の内容

| 目 | 目の名称 | 主 内 容 |
|---|------|-------------------------------------|
| 1 | 委員会費 | 委員報酬 委員会運営費 |
| 2 | 事務局費 | 人件費 事務局運営費 I類職員採用試験費 II、III類職員採用試験費 |

監 查 委 員 事 務 局

【歳入】

| 区分 款 款 の 名 称 | 予算現額 | 調定額 | 収入済額 | 不納欠損額 | 収入未済額 | 予算現額対比 | |
|-----------------|--------|--------|--------|-------|-------|--------|--------|
| | | | | | | 増減額 | 収入比 |
| | 円 | 円 | 円 | 円 | 円 | 円 | % |
| 14 諸 収 入 | 67,000 | 68,508 | 68,508 | 0 | 0 | 1,508 | 102.25 |
| 計 | 67,000 | 68,508 | 68,508 | 0 | 0 | 1,508 | 102.25 |

【歳出】

2款 総務費 (P134~141)

| 区分 項 項 の 名 称 | 決算額 |
|-----------------|-------------|
| | 円 |
| 9 監 査 委 員 費 | 341,857,982 |
| 計 | 341,857,982 |

9項 監査委員費

| 区分 目 目 の 名 称 | 予算現額 | 支出済額 | 翌年度繰越額 | 不用額 | 備考 |
|-----------------|-------------|-------------|--------|-----------|----|
| | 円 | 円 | 円 | 円 | |
| 1 委 員 費 | 21,902,000 | 21,493,238 | 0 | 408,762 | |
| 2 事 務 局 費 | 321,678,000 | 320,364,744 | 0 | 1,313,256 | |
| 計 | 343,580,000 | 341,857,982 | 0 | 1,722,018 | |

説明

(1) 決算の内容

| 目 | 目の名称 | 主 なる 内容 |
|---|-------|---------------|
| 1 | 委員 費 | 委員報酬 運営費 |
| 2 | 事務局 費 | 人件費 外部監査費 運営費 |

保 健 医 療 介 護 部

【歳入】

| 区 分 款 款 の 名 称 | 予 算 現 額 | 調 定 額 | 収 入 済 額 | 不 納 欠 損 額 | 収 入 未 済 額 | 予 算 現 額 対 比 | |
|------------------|----------------|----------------|----------------|-----------|------------|-----------------|--------|
| | | | | | | 増 減 額 | 収 入 比 |
| | 円 | 円 | 円 | 円 | 円 | 円 | % |
| 8 使用料及び手数料 | 519,135,000 | 502,080,923 | 502,080,923 | 0 | 0 | ▲ 17,054,077 | 96.71 |
| 9 国庫支出金 | 21,275,062,000 | 20,295,453,624 | 20,295,453,624 | 0 | 0 | ▲ 979,608,376 | 95.40 |
| 10 財産収入 | 125,496,000 | 124,535,944 | 124,535,944 | 0 | 0 | ▲ 960,056 | 99.23 |
| 12 繰入金 | 8,025,209,620 | 6,451,685,307 | 6,451,685,307 | 0 | 0 | ▲ 1,573,524,313 | 80.39 |
| 14 諸収入 | 1,325,038,000 | 1,359,114,852 | 1,337,594,407 | 3,189,346 | 18,331,099 | 12,556,407 | 100.95 |
| 計 | 31,269,940,620 | 28,732,870,650 | 28,711,350,205 | 3,189,346 | 18,331,099 | ▲ 2,558,590,415 | 91.82 |

説明

(1) 予算現額に対する収入済額の増減の大きなもの

| 款 | 項 | 目 | 目 の 名 称 | 主 内 容 |
|---|---|---|-----------------|---|
| 8 | 2 | 2 | 保 健 手 数 料 | 薬務関係手数料 (▲7,996千円)、保健総務関係手数料 (▲7,529千円)、 食品衛生指導関係手数料 (3,312千円)、精神保健関係手数料 (▲2,239千円)、 動物管理関係手数料 (▲1,118千円) |
| 9 | 1 | 1 | 保 健 費 国 庫 負 担 金 | 健康対策総務費国庫負担金 (▲71,910千円)、難病等対策費国庫負担金 (▲7,761千円)、 精神保健費国庫負担金 (▲2,674千円)、結核感染症対策費国庫負担金 (▲1,191千円) |
| | | 2 | 総 務 費 国 庫 補 助 金 | 防災対策費補助金 (▲12,797千円) |
| | | 2 | 保 健 費 国 庫 補 助 金 | 医務費補助金 (▲879,018千円)、結核感染症対策費補助金 (64,020千円)、 難病等対策費補助金 (▲44,334千円)、高齢在宅費補助金 (▲15,819千円)、 精神保健費補助金 (▲4,529千円) |
| | 3 | 2 | 保 健 費 委 託 金 | 薬務事業委託金 (▲1,360千円) |

| | | | | |
|----|--------|----|-----------------------|---|
| 12 | 2 | 4 | 高齢者等保健福祉基金 繰入 | 高齢者等保健福祉基金からの繰入金 (▲10,315千円) |
| | | 11 | 地域医療再生基金繰入金 | 地域医療再生基金からの繰入金 (▲25,980千円) |
| | | 13 | 緊急雇用創出事業 臨時特例基金繰入金 | 緊急雇用創出事業臨時特例基金からの繰入金 (▲2,337千円) |
| | | 18 | 地域医療介護総合確保 基金繰入金 | 地域医療介護総合確保基金からの繰入金 (▲1,534,736千円) |
| 14 | 4 8 | 2 | 保健貸付金元金収入 | 看護師等修学資金貸付金償還金 (3,832千円) |
| | | 2 | 雑入 | 長寿社会づくりソフト事業費交付金 (11,680千円)、ドクターヘリ運航に係る負担金 (▲838千円) |

(2) 不納欠損の内容

| 款 | 項 | 目 | 目 の 名 称 | 主 な 内 容 |
|----|---|---|---------|---------------------------|
| 14 | 8 | 2 | 雑入 | 介護基盤緊急整備基金事業返還金 (3,189千円) |

(3) 収入未済額の内容

| 款 | 項 | 目 | 目 の 名 称 | 主 な 内 容 |
|----|--------|---|-----------|----------------------------|
| 14 | 4 8 | 2 | 保健貸付金元金収入 | 看護師等修学資金貸付金償還金 (15,401千円) |
| | | 2 | 雑入 | 介護福祉士等修学資金貸付金償還金 (2,694千円) |

【歳出】

3款 保健費 (P140~183)

| 区 分 | 決 算 額 |
|---------------|-----------------|
| 項 目 の 名 称 | |
| | 円 |
| 1 保 健 企 画 費 | 7,135,314,283 |
| 2 健 康 対 策 費 | 12,829,964,771 |
| 3 生 活 衛 生 費 | 1,323,329,372 |
| 4 医 薬 費 | 20,793,027,387 |
| 5 医 療 介 護 費 | 174,575,779,225 |
| 6 高 齢 者 支 援 費 | 7,643,291,553 |
| 計 | 224,300,706,591 |

1項 保健企画費

| 区 分 | 予 算 現 額 | 支 出 済 額 | 翌年度繰越額 | 不 用 額 | 備 考 |
|-------------------|---------------|---------------|--------|------------|-----|
| 目 目 の 名 称 | | | | | |
| | 円 | 円 | 円 | 円 | |
| 1 保 健 総 務 費 | 6,866,052,000 | 6,815,329,173 | 0 | 50,722,827 | |
| 2 保 健 環 境 研 究 所 費 | 106,053,000 | 104,497,110 | 0 | 1,555,890 | |
| 3 病 院 費 | 215,488,000 | 215,488,000 | 0 | 0 | |
| 計 | 7,187,593,000 | 7,135,314,283 | 0 | 52,278,717 | |

説明

(1) 決算の内容

| 目 | 目の名称 | 主 内 容 |
|---|----------|---------------------------|
| 1 | 保健総務費 | 人件費 医師充足対策費 保健福祉環境事務所等運営費 |
| 2 | 保健環境研究所費 | 保健環境研究所費 調査研究費 |
| 3 | 病院費 | 病院事業会計負担金 |

(2) 不用額の内容

| 目 | 目の名称 | 主 内 容 |
|---|-------|---|
| 1 | 保健総務費 | 保健福祉環境事務所等運営費 (20,479千円)、保健医療介護諸費 (16,615千円)、人件費 (10,469千円)、保健医療介護企画総務費 (1,824千円) |

2項 健康対策費

| 区分 | 予算現額 | 支出済額 | 翌年度繰越額 | 不用額 | 備考 |
|-----------|----------------|----------------|--------|-------------|----|
| 目の名称 | | | | | |
| 1 健康対策総務費 | 3,604,222,000 | 3,521,022,321 | 0 | 83,199,679 | |
| 2 保健栄養費 | 1,853,450,000 | 1,801,084,502 | 0 | 52,365,498 | |
| 3 難病等対策費 | 6,656,142,000 | 6,445,305,801 | 0 | 210,836,199 | |
| 4 母子保健費 | 704,547,000 | 592,562,834 | 0 | 111,984,166 | |
| 5 精神保健費 | 512,077,000 | 469,989,313 | 0 | 42,087,687 | |
| 計 | 13,330,438,000 | 12,829,964,771 | 0 | 500,473,229 | |

説明

(1) 決算の内容

| 目 | 目の名称 | 主 な 内 容 |
|---|---------|---|
| 1 | 健康対策総務費 | 原爆障害対策費 人件費 |
| 2 | 保健栄養費 | がん対策事業推進費 保健事業推進費 栄養改善費 健康教育推進事業費 |
| 3 | 難病等対策費 | 難病等対策費 |
| 4 | 母子保健費 | 母子保健対策費 |
| 5 | 精神保健費 | 精神保健医療費 地域精神保健福祉対策費 精神科救急医療システム事業費 精神保健福祉法施行事務費 |

(2) 不用額の内容

| 目 | 目の名称 | 主 な 内 容 |
|---|---------|---|
| 1 | 健康対策総務費 | 原爆障害対策費 (82,169千円) |
| 2 | 保健栄養費 | がん対策事業推進費 (44,695千円)、保健事業推進費 (4,147千円)、健康教育推進事業費 (1,921千円) |
| 3 | 難病等対策費 | 難病等対策費 (210,836千円) |
| 4 | 母子保健費 | 母子保健対策費 (111,845千円) |
| 5 | 精神保健費 | 地域精神保健福祉対策費 (14,455千円)、精神保健医療費 (11,584千円)、精神障害者社会復帰対策費 (6,743千円)、精神保健福祉法施行事務費 (4,411千円) |

3項 生活衛生費

| 区 分 | 予 算 現 額 | 支 出 済 額 | 翌年度繰越額 | 不 用 額 | 備 考 |
|------------|---------------|---------------|--------|------------|-----|
| 目 目 の 名 称 | | | | | |
| | 円 | 円 | 円 | 円 | |
| 1 生活衛生総務費 | 491,954,332 | 491,919,142 | 0 | 35,190 | |
| 2 生活衛生指導費 | 22,990,000 | 21,137,314 | 0 | 1,852,686 | |
| 3 食品衛生指導費 | 214,367,000 | 207,579,483 | 0 | 6,787,517 | |
| 4 動物管理費 | 207,935,668 | 205,965,848 | 0 | 1,969,820 | |
| 5 結核感染症対策費 | 412,222,000 | 396,727,585 | 0 | 15,494,415 | |
| 計 | 1,349,469,000 | 1,323,329,372 | 0 | 26,139,628 | |

説 明

(1) 決算の内容

| 目 | 目 の 名 称 | 主 な 内 容 |
|---|----------|---------------------------------|
| 1 | 生活衛生総務費 | 人件費 生活衛生関係営業育成費 |
| 2 | 生活衛生指導費 | 公衆浴場対策費 生活衛生営業管理費 |
| 3 | 食品衛生指導費 | 食品衛生指導費 と畜場及び化製場等取締費 食肉衛生検査所運営費 |
| 4 | 動物管理費 | 動物愛護センター運営費 狂犬病予防費 動物愛護管理対策費 |
| 5 | 結核感染症対策費 | 感染症予防費 結核医療療養費 予防接種費 |

(2) 不用額の内容

| 目 | 目 の 名 称 | 主 な 内 容 |
|---|----------|---|
| 3 | 食品衛生指導費 | 食品衛生指導費 (4,293千円)、食肉衛生検査所運営費 (1,434千円)、と畜場及び化製場等取締費 (1,060千円) |
| 5 | 結核感染症対策費 | 感染症予防費 (6,804千円)、結核対策特別促進事業費 (4,782千円)、結核医療療養費 (1,686千円)、エイズ予防対策費 (1,076千円) |

4項 医薬費

| 区 分 | 予 算 現 額 | 支 出 済 額 | 翌年度繰越額 | 不 用 額 | 備 考 |
|---------------------|----------------|----------------|-------------|---------------|-----|
| 目 目 の 名 称 | | | | | |
| | 円 | 円 | 円 | 円 | |
| 1 医 薬 総 務 費 | 414,232,000 | 412,938,603 | 0 | 1,293,397 | |
| 2 医 務 費 | 19,971,077,000 | 18,759,216,490 | 133,576,000 | 1,078,284,510 | |
| 3 保 健 師 等 指 導 管 理 費 | 1,675,273,000 | 1,492,642,183 | 42,005,000 | 140,625,817 | |
| 4 薬 務 費 | 144,515,000 | 128,230,111 | 0 | 16,284,889 | |
| 計 | 22,205,097,000 | 20,793,027,387 | 175,581,000 | 1,236,488,613 | |

説 明

(1) 決算の内容

| 目 | 目 の 名 称 | 主 な 内 容 |
|---|-------------------|---|
| 1 | 医 薬 総 務 費 | 人件費 医療管理費 |
| 2 | 医 務 費 | 地域医療介護総合確保基金積立金 医療施設整備費 地域医療連携促進費 在宅医療提供体制整備促進費 救急医療対策費 |
| 3 | 保 健 師 等 指 導 管 理 費 | 看護師等確保・養成費 看護師等修学資金貸付金 看護事業費 |
| 4 | 薬 務 費 | 麻薬等取締費 医薬品等生産指導振興費 薬事指導費 薬事情報センター事業費 薬務関係業務委託費 |

(2) 不用額の内容

| 目 | 目 の 名 称 | 主 な 内 容 |
|---|-------------------|---|
| 2 | 医 務 費 | 医療施設整備費 (806,976千円)、在宅医療提供体制整備促進費 (98,760千円)、救急医療対策費 (81,175千円)、地域医療連携促進費 (37,216千円)、医師等確保・養成費 (29,979千円) |
| 3 | 保 健 師 等 指 導 管 理 費 | 看護師等確保・養成費 (134,445千円)、看護事業費 (5,466千円) |
| 4 | 薬 務 費 | 麻薬等取締費 (10,008千円)、医薬品等生産指導振興費 (3,584千円)、薬事指導取締費 (1,232千円) |

5項 医療介護費

| 区 分 | 予 算 現 額 | 支 出 済 額 | 翌年度繰越額 | 不 用 額 | 備 考 |
|---------------|-----------------|-----------------|--------|------------|-----|
| 目 目 の 名 称 | | | | | |
| | 円 | 円 | 円 | 円 | |
| 1 医療介護総務費 | 68,630,394,000 | 68,629,292,625 | 0 | 1,101,375 | |
| 2 国民健康保険連絡調整費 | 51,470,442,000 | 51,463,507,282 | 0 | 6,934,718 | |
| 3 介護費 | 54,567,098,620 | 54,482,979,318 | 0 | 84,119,302 | |
| 計 | 174,667,934,620 | 174,575,779,225 | 0 | 92,155,395 | |

説 明

(1) 決算の内容

| 目 | 目 の 名 称 | 主 な 内 容 |
|---|-----------------|------------|
| 1 | 医療介護総務費 | 後期高齢者医療対策費 |
| 2 | 国民健康保険 連絡調整費 | 国民健康保険助成費 |
| 3 | 介護費 | 介護給付費負担金 |

(2) 不用額の内容

| 目 | 目 の 名 称 | 主 な 内 容 |
|---|-----------------|---|
| 2 | 国民健康保険 連絡調整費 | 施設医療指導費 (4,924千円)、国民健康保険総合推進費 (1,092千円) |
| 3 | 介護費 | 介護従事者確保・養成費 (61,518千円)、介護保険対策事業費 (22,580千円) |

6項 高齢者支援費

| 区 分 | | 予 算 現 額 | 支 出 済 額 | 翌年度繰越額 | 不 用 額 | 備 考 |
|-----|-----------|---------------|---------------|---------------|------------|-----|
| 目 | 目 の 名 称 | | | | | |
| | | 円 | 円 | 円 | 円 | |
| 1 | 高 齢 総 務 費 | 1,346,043,000 | 1,329,503,911 | 0 | 16,539,089 | |
| 2 | 高 齢 在 宅 費 | 1,638,594,000 | 1,621,951,862 | 4,563,000 | 12,079,138 | |
| 3 | 高 齢 施 設 費 | 6,672,471,000 | 4,691,835,780 | 1,956,200,000 | 24,435,220 | |
| | 計 | 9,657,108,000 | 7,643,291,553 | 1,960,763,000 | 53,053,447 | |

説 明

(1) 決算の内容

| 目 | 目 の 名 称 | 主 な 内 容 |
|---|-----------|----------------------|
| 1 | 高 齢 総 務 費 | 高齢化対策費 人件費 高齢社会福祉推進費 |
| 2 | 高 齢 在 宅 費 | 高齢在宅福祉事業費 |
| 3 | 高 齢 施 設 費 | 老人福祉施設整備費 高齢福祉施設事業費 |

(2) 不用額の内容

| 目 | 目 の 名 称 | 主 な 内 容 |
|---|-----------|----------------------|
| 1 | 高 齢 総 務 費 | 高齢化対策費 (15,496千円) |
| 2 | 高 齢 在 宅 費 | 高齢在宅福祉事業費 (12,079千円) |
| 3 | 高 齢 施 設 費 | 老人福祉施設整備費 (24,296千円) |

環 境 部

【歳入】

| 区分 款 款 の 名 称 | 予 算 現 額 | 調 定 額 | 収 入 済 額 | 不 納 欠 損 額 | 収 入 未 済 額 | 予 算 現 額 対 比 | |
|-----------------|-------------|---------------|-------------|-------------|-------------|-------------|--------|
| | | | | | | 増 減 額 | 収 入 比 |
| | 円 | 円 | 円 | 円 | 円 | 円 | % |
| 8 使用料及び手数料 | 104,356,000 | 108,210,550 | 108,210,550 | 0 | 0 | 3,854,550 | 103.69 |
| 9 国庫支出金 | 154,452,000 | 151,327,836 | 151,327,836 | 0 | 0 | ▲ 3,124,164 | 97.98 |
| 10 財産収入 | 13,534,000 | 13,533,555 | 13,533,555 | 0 | 0 | ▲ 445 | 100.00 |
| 11 寄附金 | 1,076,000 | 1,275,339 | 1,275,339 | 0 | 0 | 199,339 | 118.53 |
| 12 繰入金 | 397,389,400 | 389,187,861 | 389,187,861 | 0 | 0 | ▲ 8,201,539 | 97.94 |
| 14 諸収入 | 230,723,000 | 546,126,553 | 230,362,370 | 174,510,855 | 141,253,328 | ▲ 360,630 | 99.84 |
| 計 | 901,530,400 | 1,209,661,694 | 893,897,511 | 174,510,855 | 141,253,328 | ▲ 7,632,889 | 99.15 |

説 明

(1) 予算現額に対する収入済額の増減の大きなもの

| 款 | 項 | 目 | 目 の 名 称 | 主 な 内 容 |
|----|---|---|-----------------------|----------------------------|
| 8 | 2 | 3 | 環 境 手 数 料 | 産業廃棄物関係許可手数料 (4,481千円) |
| 9 | 2 | 3 | 環 境 費 国 庫 補 助 金 | 原子力発電施設等安全対策交付金 (▲1,814千円) |
| 12 | 2 | 5 | 産 業 廃 棄 物 税 基 金 繰 入 金 | 産業廃棄物税基金からの繰入金 (▲3,028千円) |
| | | 6 | 環 境 保 全 基 金 繰 入 金 | 環境保全基金からの繰入金 (▲5,173千円) |

(2) 不納欠損の内容

| 款 | 項 | 目 | 目 の 名 称 | 主 な 内 容 |
|----|---|---|---------|-------------------------|
| 14 | 8 | 2 | 雑 入 | 行政代執行に係る返還金 (174,511千円) |

(3) 収入未済額の内容

| 款 | 項 | 目 | 目 の 名 称 | 主 な 内 容 |
|----|---|---|---------|-------------------------|
| 14 | 8 | 2 | 雑 入 | 行政代執行に係る返還金 (141,253千円) |

【歳出】

4款 環境費 (P182~193)

| 区 分 | 決 算 額 |
|-----------|-----------------|
| 項 目 の 名 称 | |
| 1 環 境 費 | 3,115,367,339 円 |
| 計 | 3,115,367,339 |

1項 環境費

| 区 分 | 予 算 現 額 | 支 出 済 額 | 翌年度繰越額 | 不 用 額 | 備 考 |
|---------------|-----------------|-----------------|------------|--------------|-----|
| 目 目 の 名 称 | | | | | |
| 1 環 境 総 務 費 | 1,594,020,000 円 | 1,572,930,188 円 | 0 円 | 21,089,812 円 | |
| 2 環 境 保 全 費 | 225,749,000 | 219,619,078 | 0 | 6,129,922 | |
| 3 廃 棄 物 対 策 費 | 1,194,533,260 | 1,123,869,550 | 10,706,000 | 59,957,710 | |
| 4 自 然 環 境 費 | 201,023,000 | 198,948,523 | 0 | 2,074,477 | |
| 計 | 3,215,325,260 | 3,115,367,339 | 10,706,000 | 89,251,921 | |

説明

(1) 決算の内容

| 目 | 目の名称 | 主 内 容 |
|---|--------|---|
| 1 | 環境総務費 | 人件費 リサイクル推進費 産業廃棄物税基金積立金 放射能測定調査費 環境行政推進費 保健環境研究所費 環境保全施設融資費 |
| 2 | 環境保全費 | 大気汚染防止費 環境保全費 水質保全費 公害測定備品整備費 公害関係委託事業費 |
| 3 | 廃棄物対策費 | 産業廃棄物対策費 環境衛生改善費 |
| 4 | 自然環境費 | 自然公園費 休暇村維持管理費 鳥獣保護対策費 |

(2) 不用額の内容

| 目 | 目の名称 | 主 内 容 |
|---|--------|---|
| 1 | 環境総務費 | リサイクル推進費 (10,923千円)、放射能測定調査費 (2,653千円)、保健環境研究所費 (2,016千円)、 産業廃棄物税基金積立金 (1,685千円)、環境行政推進費 (1,482千円) |
| 2 | 環境保全費 | 環境保全費 (2,310千円)、大気汚染防止費 (1,451千円) |
| 3 | 廃棄物対策費 | 産業廃棄物対策費 (30,846千円)、環境衛生改善費 (28,832千円) |

人 づ ぐ り ・ 県 民 生 活 部

【歳入】

| 区 分 款 款 の 名 称 | 予 算 現 額 | 調 定 額 | 収 入 済 額 | 不 納 欠 損 額 | 収 入 未 済 額 | 予 算 現 額 対 比 | |
|------------------|---------------|---------------|---------------|-----------|-----------|---------------|-------|
| | | | | | | 増 減 額 | 収 入 比 |
| | 円 | 円 | 円 | 円 | 円 | 円 | % |
| 8 使用料及び手数料 | 92,018,000 | 90,577,214 | 90,577,214 | 0 | 0 | ▲ 1,440,786 | 98.43 |
| 9 国庫支出金 | 421,562,000 | 327,002,863 | 327,002,863 | 0 | 0 | ▲ 94,559,137 | 77.57 |
| 10 財産収入 | 601,477,000 | 601,060,688 | 601,060,688 | 0 | 0 | ▲ 416,312 | 99.93 |
| 11 寄附金 | 9,200,000 | 8,806,258 | 8,806,258 | 0 | 0 | ▲ 393,742 | 95.72 |
| 12 繰入金 | 106,234,945 | 92,659,898 | 92,659,898 | 0 | 0 | ▲ 13,575,047 | 87.22 |
| 14 諸収入 | 102,925,000 | 87,174,341 | 87,174,341 | 0 | 0 | ▲ 15,750,659 | 84.70 |
| 計 | 1,333,416,945 | 1,207,281,262 | 1,207,281,262 | 0 | 0 | ▲ 126,135,683 | 90.54 |

説 明

(1) 予算現額に対する収入済額の増減の大きなもの

| 款 | 項 | 目 | 目 の 名 称 | 主 内 容 |
|----|---|----|-------------------|--|
| 8 | 1 | 3 | 生活労働使用料 | アジア文化交流センター使用料 (▲1,833千円) |
| 9 | 2 | 4 | 生活労働費国庫補助金 | 地方消費者行政推進交付金 (▲71,516千円)、地域女性活躍推進交付金 (▲18,834千円)、女性保護事業費補助金 (▲4,468千円) |
| 12 | 2 | 13 | 緊急雇用創出事業臨時特例基金繰入金 | 緊急雇用創出事業臨時特例基金からの繰入金 (▲5,172千円) |
| | | 23 | 消費者行政活性化基金繰入金 | 消費者行政活性化基金からの繰入金 (▲8,395千円) |
| 14 | 5 | 3 | 生活労働受託事業収入 | スポーツ推進事業受託金 (▲1,774千円) |
| | 8 | 2 | 雑収入 | 展覧会入場料 (▲14,250千円) |

【歳出】

2款 総務費 (P98~101)

| 区 分 | 決 算 額 |
|-----------|------------|
| 項 項 の 名 称 | |
| 2 企 画 費 | 79,383,374 |
| 計 | 79,383,374 |

2項 企画費

| 区 分 | 予 算 現 額 | 支 出 済 額 | 翌年度繰越額 | 不 用 額 | 備 考 |
|-------------|-------------|------------|------------|-----------|-----|
| 目 目 の 名 称 | | | | | |
| 2 計 画 調 査 費 | 119,007,000 | 79,383,374 | 36,853,000 | 2,770,626 | |
| 計 | 119,007,000 | 79,383,374 | 36,853,000 | 2,770,626 | |

説 明

(1) 決算の内容

| 目 | 目 の 名 称 | 主 内 容 |
|---|-----------|-------|
| 2 | 計 画 調 査 費 | 企画調査費 |

5款 生活労働費 (P192~199、P212~215)

| 区 分 | 決 算 額 |
|---------------|---------------|
| 項 項 の 名 称 | |
| | 円 |
| 1 県 民 生 活 費 | 3,513,792,167 |
| 4 障 害 者 福 祉 費 | 49,576,683 |
| 計 | 3,563,368,850 |

1項 県民生活費

| 区 分 | 予 算 現 額 | 支 出 済 額 | 翌 年 度 繰 越 額 | 不 用 額 | 備 考 |
|-----------------|---------------|---------------|-------------|------------|-----|
| 目 目 の 名 称 | | | | | |
| | 円 | 円 | 円 | 円 | |
| 1 県 民 生 活 総 務 費 | 1,109,148,000 | 1,100,528,448 | 2,636,000 | 5,983,552 | |
| 2 県 民 生 活 対 策 費 | 2,570,708,945 | 2,413,263,719 | 91,236,000 | 66,209,226 | |
| 計 | 3,679,856,945 | 3,513,792,167 | 93,872,000 | 72,192,778 | |

説 明

(1) 決算の内容

| 目 | 目 の 名 称 | 主 な 内 容 |
|---|---------------|---|
| 1 | 県 民 生 活 総 務 費 | 人件費 社会活動推進費 能楽堂維持管理費 |
| 2 | 県 民 生 活 対 策 費 | 文化余暇対策費 アクロス福岡運営事業費 九州国立博物館運営事業費 九州芸文館運営事業費 スポーツ推進費 福岡県男女共同参画センター運営費 女性保護事業費 消費者行政活性化事業費 |

(2) 不用額の内容

| 目 | 目 の 名 称 | 主 な 内 容 |
|---|---------------|--|
| 1 | 県 民 生 活 総 務 費 | 人件費 (2,615千円)、社会活動推進費 (2,327千円) |
| 2 | 県 民 生 活 対 策 費 | 女性保護事業費 (24,500千円)、消費者行政活性化事業費 (9,210千円)、交通安全対策費 (6,808千円)、 アクロス福岡運営事業費 (6,397千円) |

4項 障害者福祉費

| 区 分 | | 予 算 現 額 | 支 出 済 額 | 翌 年 度 繰 越 額 | 不 用 額 | 備 考 |
|-----|-----------|------------|------------|-------------|---------|-----|
| 目 | 目 の 名 称 | | | | | |
| | | 円 | 円 | 円 | 円 | |
| 1 | 障 害 総 務 費 | 49,699,000 | 49,576,683 | 0 | 122,317 | |
| | 計 | 49,699,000 | 49,576,683 | 0 | 122,317 | |

説 明

(1) 決算の内容

| 目 | 目 の 名 称 | 主 な 内 容 |
|---|-----------|-------------------------|
| 1 | 障 害 総 務 費 | 身体障害者福祉事業費 障害者社会参加促進事業費 |

私学振興・青少年育成局

【歳入】

| 区 分 款 款 の 名 称 | 予 算 現 額 | 調 定 額 | 収 入 済 額 | 不 納 欠 損 額 | 収 入 未 済 額 | 予 算 現 額 対 比 | |
|------------------|----------------|----------------|----------------|-----------|-----------|---------------|--------|
| | | | | | | 増 減 額 | 収 入 比 |
| | 円 | 円 | 円 | 円 | 円 | 円 | % |
| 8 使用料及び手数料 | 100,000 | 336,800 | 336,800 | 0 | 0 | 236,800 | 336.80 |
| 9 国庫支出金 | 13,199,652,000 | 13,097,964,673 | 13,097,964,673 | 0 | 0 | ▲ 101,687,327 | 99.23 |
| 10 財産収入 | 2,037,000 | 1,998,160 | 1,998,160 | 0 | 0 | ▲ 38,840 | 98.09 |
| 12 繰入金 | 415,439,000 | 415,081,034 | 415,081,034 | 0 | 0 | ▲ 357,966 | 99.91 |
| 14 諸収入 | 54,693,000 | 59,129,799 | 59,024,599 | 0 | 105,200 | 4,331,599 | 107.92 |
| 計 | 13,671,921,000 | 13,574,510,466 | 13,574,405,266 | 0 | 105,200 | ▲ 97,515,734 | 99.29 |

説明

(1) 予算現額に対する収入済額の増減の大きなもの

| 款 | 項 | 目 | 目 の 名 称 | 主 な 内 容 |
|----|---|---|----------|---------------------------------|
| 9 | 1 | 3 | 教育費国庫負担金 | 高等学校等就学支援金国庫負担金 (▲57,733千円) |
| | 2 | 8 | 教育費国庫補助金 | 私立学校経常費等補助金 (▲42,200千円) |
| 14 | 8 | 2 | 雑入 | 平成26年度私立学校経常費補助金の一部返還 (3,619千円) |

【歳出】

2款 総務費 (P78~83)

| 区 分 | 決 算 額 |
|-------------|------------------|
| 項 項 の 名 称 | |
| 1 総 務 管 理 費 | 円 350,902,290 |
| 計 | 350,902,290 |

1項 総務管理費

| 区 分 | 予 算 現 額 | 支 出 済 額 | 翌年度繰越額 | 不 用 額 | 備 考 |
|-------------|------------------|------------------|--------|--------------|-----|
| 目 目 の 名 称 | | | | | |
| 1 一 般 管 理 費 | 円 351,732,000 | 円 350,902,290 | 円 0 | 円 829,710 | |
| 計 | 351,732,000 | 350,902,290 | 0 | 829,710 | |

説 明

(1) 決算の内容

| 目 | 目 の 名 称 | 主 内 容 |
|---|-----------|-------|
| 1 | 一 般 管 理 費 | 人件費 |

5款 生活労働費 (P192~199、P208~211)

| 区 分 | | 決 算 額 |
|-----|-----------|---------------|
| 項 | 項 の 名 称 | |
| | | 円 |
| 1 | 県 民 生 活 費 | 397,171,492 |
| 3 | 児 童 家 庭 費 | 2,248,141,450 |
| | 計 | 2,645,312,942 |

1項 県民生活費

| 区 分 | | 予 算 現 額 | 支 出 済 額 | 翌年度繰越額 | 不 用 額 | 備 考 |
|-----|---------------|-------------|-------------|--------|------------|-----|
| 目 | 目 の 名 称 | | | | | |
| | | 円 | 円 | 円 | 円 | |
| 1 | 県 民 生 活 総 務 費 | 203,827,000 | 203,624,618 | 0 | 202,382 | |
| 2 | 県 民 生 活 対 策 費 | 205,023,000 | 193,546,874 | 0 | 11,476,126 | |
| | 計 | 408,850,000 | 397,171,492 | 0 | 11,678,508 | |

説 明

(1) 決算の内容

| 目 | 目 の 名 称 | 主 内 容 |
|---|---------------|----------|
| 1 | 県 民 生 活 総 務 費 | 人件費 |
| 2 | 県 民 生 活 対 策 費 | 青少年健全育成費 |

(2) 不用額の内容

| 目 | 目 の 名 称 | 主 内 容 |
|---|---------------|---------------------|
| 2 | 県 民 生 活 対 策 費 | 青少年健全育成費 (11,191千円) |

3項 児童家庭費

| 区 分 | | 予 算 現 額 | 支 出 済 額 | 翌年度繰越額 | 不 用 額 | 備 考 |
|-----|---------------|---------------|---------------|------------|------------|-----|
| 目 | 目 の 名 称 | | | | | |
| | | 円 | 円 | 円 | 円 | |
| 3 | 児 童 福 祉 施 設 費 | 2,366,734,000 | 2,248,141,450 | 21,474,000 | 97,118,550 | |
| | 計 | 2,366,734,000 | 2,248,141,450 | 21,474,000 | 97,118,550 | |

説 明

(1) 決算の内容

| 目 | 目 の 名 称 | 主 内 容 |
|---|---------------|---------------------|
| 3 | 児 童 福 祉 施 設 費 | 児童健全育成事業費 社会福祉施設整備費 |

(2) 不用額の内容

| 目 | 目 の 名 称 | 主 内 容 |
|---|---------------|---|
| 3 | 児 童 福 祉 施 設 費 | 児童健全育成事業費 (86,366千円)、社会福祉施設整備費 (10,753千円) |

10款 教育費 (P440~447)

| 区 分 | 決 算 額 |
|-------------|----------------|
| 項 項 の 名 称 | |
| | 円 |
| 8 大 学 費 | 5,288,767,539 |
| 9 私 立 学 校 費 | 45,432,233,837 |
| 計 | 50,721,001,376 |

8項 大学費

| 区 分 | 予 算 現 額 | 支 出 済 額 | 翌 年 度 繰 越 額 | 不 用 額 | 備 考 |
|-------------|---------------|---------------|-------------|-----------|-----|
| 目 目 の 名 称 | | | | | |
| | 円 | 円 | 円 | 円 | |
| 1 大 学 総 務 費 | 4,077,000 | 3,188,917 | 0 | 888,083 | |
| 2 女 子 大 学 費 | 2,418,967,000 | 2,401,982,579 | 10,739,000 | 6,245,421 | |
| 3 歯 科 大 学 費 | 1,758,824,000 | 1,758,267,255 | 0 | 556,745 | |
| 4 県 立 大 学 費 | 1,138,087,000 | 1,125,328,788 | 12,011,000 | 747,212 | |
| 計 | 5,319,955,000 | 5,288,767,539 | 22,750,000 | 8,437,461 | |

説 明

(1) 決算の内容

| 目 | 目 の 名 称 | 主 な 内 容 |
|---|-----------|--------------------|
| 1 | 大 学 総 務 費 | 公立大学法人評価委員会費 指導連絡費 |
| 2 | 女 子 大 学 費 | 運営費交付金 施設整備費 |
| 3 | 歯 科 大 学 費 | 運営費交付金 |
| 4 | 県 立 大 学 費 | 運営費交付金 施設整備費 |

福 祉 勞 働 部

【歳入】

| 区 分 款 款 の 名 称 | 予 算 現 額 | 調 定 額 | 収 入 済 額 | 不 納 欠 損 額 | 収 入 未 済 額 | 予 算 現 額 対 比 | |
|------------------|----------------|----------------|----------------|------------|-------------|-----------------|--------|
| | | | | | | 増 減 額 | 収 入 比 |
| | 円 | 円 | 円 | 円 | 円 | 円 | % |
| 8 使用料及び手数料 | 273,583,000 | 258,943,563 | 258,244,470 | 83,923 | 615,170 | ▲ 15,338,530 | 94.39 |
| 9 国庫支出金 | 40,233,380,000 | 36,766,166,056 | 36,766,166,056 | 0 | 0 | ▲ 3,467,213,944 | 91.38 |
| 10 財産収入 | 116,629,000 | 123,212,940 | 123,212,940 | 0 | 0 | 6,583,940 | 105.65 |
| 12 繰入金 | 16,304,814,030 | 13,186,120,741 | 13,186,120,741 | 0 | 0 | ▲ 3,118,693,289 | 80.87 |
| 14 諸収入 | 1,457,915,000 | 2,118,364,126 | 1,449,442,651 | 65,211,429 | 603,712,246 | ▲ 8,472,349 | 99.42 |
| 計 | 58,386,321,030 | 52,452,807,426 | 51,783,186,858 | 65,295,352 | 604,327,416 | ▲ 6,603,134,172 | 88.69 |

説 明

(1) 予算現額に対する収入済額の増減の大きなもの

| 款 | 項 | 目 | 目 の 名 称 | 主 な 内 容 |
|----|---|---|------------|---|
| 8 | 1 | 3 | 生活労働使用料 | 児童福祉施設使用料 (▲15,969千円) |
| 9 | 1 | 2 | 生活労働費国庫負担金 | 生活保護費等国庫負担金 (▲493,366千円)、児童措置費国庫負担金 (▲36,117千円)、障害措置費国庫負担金 (21,869千円)、障害総務費国庫負担金 (▲2,409千円)、児童扶養手当費国庫負担金 (▲2,321千円) |
| | 2 | 1 | 総務費国庫補助金 | 電子県庁管理費補助金 (▲1,343千円) |
| | 4 | 4 | 生活労働費国庫補助金 | 児童家庭総務費補助金 (▲2,105,789千円)、障害施設費補助金 (▲333,067千円)、生活保護総務費補助金 (▲58,685千円)、雇用促進費補助金 (▲58,664千円)、地方改善事業費補助金 (▲9,117千円) |
| | 3 | 4 | 生活労働費委託金 | 職業訓練事業委託金 (▲371,968千円)、人権啓発活動委託金 (▲4,259千円)、遺家族等援護委託金 (▲1,175千円)、児童家庭総務委託金 (▲1,037千円) |
| 10 | 1 | 1 | 財産貸付収入 | 建物貸付料 (5,650千円) |

| | | | | |
|----|---|----|-------------------|---------------------------------|
| 12 | 2 | 12 | 子育て応援基金繰入金 | 子育て応援基金からの繰入金 (▲3,207,625千円) |
| | | 13 | 緊急雇用創出事業臨時特例基金繰入金 | 緊急雇用創出事業臨時特例基金からの繰入金 (89,996千円) |
| 14 | 5 | 3 | 生活労働受託事業収入 | 児童福祉施設措置受託金 (20,854千円) |
| | 8 | 2 | 雑入 | 生活保護費返還金 (▲33,795千円) |

(2) 不納欠損の内容

| 款 | 項 | 目 | 目 の 名 称 | 主 な 内 容 |
|----|---|---|------------|--|
| 8 | 1 | 3 | 生活労働使用料 | 児童福祉施設使用料 (84千円) |
| 14 | 8 | 1 | 弁償金 | 児童措置弁償金 (4,336千円) |
| | | 2 | 雑入 | 生活保護費返還金 (57,548千円)、児童扶養手当費返還金 (3,252千円) |

(3) 収入未済額の内容

| 款 | 項 | 目 | 目 の 名 称 | 主 な 内 容 |
|----|---|---|------------|--|
| 14 | 8 | 1 | 弁償金 | 児童措置弁償金 (28,692千円) |
| | | 2 | 雑入 | 生活保護費返還金 (483,784千円)、扶養共済掛金収入 (31,804千円)、診療報酬不正受給分 (24,515千円)、児童扶養手当費返還金 (19,020千円)、介護報酬不正受給分 (11,665千円) |

【歳出】

5款 生活労働費 (P200~241)

| 区 分 | 決 算 額 |
|---------------|-----------------|
| 項 項 の 名 称 | |
| | 円 |
| 2 福 祉 企 画 費 | 2,855,295,895 |
| 3 児 童 家 庭 費 | 51,627,606,701 |
| 4 障 害 者 福 祉 費 | 38,216,585,317 |
| 5 生 活 保 護 費 | 37,157,133,356 |
| 6 社 会 福 祉 費 | 9,378,261,093 |
| 7 勞 働 企 画 費 | 2,031,240,279 |
| 8 職 業 訓 練 費 | 3,614,688,043 |
| 9 失 業 対 策 費 | 908,447,629 |
| 計 | 145,789,258,313 |

2項 福祉企画費

| 区 分 | 予 算 現 額 | 支 出 済 額 | 翌 年 度 繰 越 額 | 不 用 額 | 備 考 |
|-------------|---------------|---------------|-------------|------------|-----------------|
| 目 目 の 名 称 | | | | | |
| | 円 | 円 | 円 | 円 | |
| 1 福 祉 総 務 費 | 2,890,917,599 | 2,842,860,149 | 0 | 48,057,450 | |
| 2 災 害 救 助 費 | 16,557,000 | 12,435,746 | 0 | 4,121,254 | 予備費補充 800,000 円 |
| 計 | 2,907,474,599 | 2,855,295,895 | 0 | 52,178,704 | 予備費補充 800,000 円 |

説明

(1) 決算の内容

| 目 | 目の名称 | 主 内 容 |
|---|-------|---|
| 1 | 福祉総務費 | 福祉企画振興費 福岡県総合福祉施設運営費 民生委員諸費 人件費 福祉人材確保対策費 |
| 2 | 災害救助費 | 災害救助費 災害援護資金貸付金償還金 |

(2) 不用額の内容

| 目 | 目の名称 | 主 内 容 |
|---|-------|---|
| 1 | 福祉総務費 | 福岡県社会福祉センター事業費 (22,372千円)、福岡県総合福祉施設運営費 (10,067千円) |

(3) 予備費補充

| 目 | 目の名称 | 内 容 |
|---|-------|----------------------------|
| 2 | 災害救助費 | 豪雨災害に伴う被災県への見舞金 (800,000円) |

3項 児童家庭費

| 区 分 | 予 算 現 額 | 支 出 済 額 | 翌年度繰越額 | 不 用 額 | 備 考 |
|-----------|----------------|----------------|---------------|---------------|-----------------|
| 目 目の名称 | | | | | |
| 1 児童家庭総務費 | 10,897,695,220 | 8,560,891,449 | 251,944,000 | 2,084,859,771 | 予備費補充 293,220 円 |
| 2 児童措置費 | 34,788,854,000 | 34,266,776,532 | 0 | 522,077,468 | |
| 3 児童福祉施設費 | 11,885,220,000 | 8,650,427,328 | 2,667,979,000 | 566,813,672 | |
| 4 相談所費 | 151,186,000 | 149,511,392 | 0 | 1,674,608 | |
| 計 | 57,722,955,220 | 51,627,606,701 | 2,919,923,000 | 3,175,425,519 | 予備費補充 293,220 円 |

説明

(1) 決算の内容

| 目 | 目の名称 | 主 内 容 |
|---|---------|---|
| 1 | 児童家庭総務費 | 児童扶養手当費 人件費 保育対策等促進事業費 子育て応援基金積立金 児童福祉対策費 |
| 2 | 児童措置費 | 保育給付費負担金 児童手当費 児童保護措置費 |
| 3 | 児童福祉施設費 | 社会福祉施設整備費 県立児童福祉施設費 |
| 4 | 相談所費 | 児童相談所費 |

(2) 不用額の内容

| 目 | 目の名称 | 主 内 容 |
|---|---------|---|
| 1 | 児童家庭総務費 | 保育対策等促進事業費 (1,187,532千円)、子育て応援基金積立金 (577,656千円)、少子化対策費 (240,251千円)、児童福祉対策費 (58,559千円)、産休代替職員費 (6,827千円) |
| 2 | 児童措置費 | 保育給付費負担金 (476,386千円)、児童保護措置費 (40,385千円)、児童手当費 (5,306千円) |
| 3 | 児童福祉施設費 | 社会福祉施設整備費 (552,236千円)、県立児童福祉施設費 (14,578千円) |

(3) 予備費補充

| 目 | 目の名称 | 内 容 |
|---|---------|--|
| 1 | 児童家庭総務費 | 損害賠償請求事件及び公金支出差止請求事件に係る訴訟代理人への着手金 (293,220円) |

4項 障害者福祉費

| 区 分 | | 予 算 現 額 | 支 出 済 額 | 翌年度繰越額 | 不 用 額 | 備 考 |
|-----------|-----------|----------------|----------------|-------------|-------------|-----|
| 目 目 の 名 称 | | | | | | |
| | | 円 | 円 | 円 | 円 | |
| 1 | 障 害 総 務 費 | 1,524,722,000 | 1,515,801,952 | 0 | 8,920,048 | |
| 2 | 障 害 在 宅 費 | 5,599,478,000 | 5,594,964,766 | 0 | 4,513,234 | |
| 3 | 障 害 措 置 費 | 29,790,218,000 | 29,618,774,401 | 0 | 171,443,599 | |
| 4 | 障 害 施 設 費 | 2,060,451,000 | 1,487,044,198 | 318,712,000 | 254,694,802 | |
| | 計 | 38,974,869,000 | 38,216,585,317 | 318,712,000 | 439,571,683 | |

説 明

(1) 決算の内容

| 目 | 目 の 名 称 | 主 な 内 容 |
|---|-----------|---|
| 1 | 障 害 総 務 費 | 人件費 心身障害者扶養共済費 障害者社会参加促進事業費 知的障害者福祉事業費 障害者福祉対策費 |
| 2 | 障 害 在 宅 費 | 重度障害者在宅対策費 心身障害児在宅対策費 |
| 3 | 障 害 措 置 費 | 障害者援護措置費 心身障害児保護措置費 身体障害児等対策費 |
| 4 | 障 害 施 設 費 | 粕屋新光園改築費 障害者福祉施設整備費 粕屋新光園運営費 障害者福祉施設運営助成費 |

(2) 不用額の内容

| 目 | 目 の 名 称 | 主 な 内 容 |
|---|-----------|--|
| 1 | 障 害 総 務 費 | 障害者福祉対策費 (2,997千円)、障害者社会参加促進事業費 (2,920千円) |
| 3 | 障 害 措 置 費 | 障害者援護措置費 (164,707千円)、心身障害児保護措置費 (6,350千円) |
| 4 | 障 害 施 設 費 | 障害者福祉施設整備費 (199,673千円)、粕屋新光園運営費 (19,870千円)、粕屋新光園改築費 (16,459千円)、 県立心身障害児福祉施設費 (13,573千円) |

5項 生活保護費

| 区 分 | 予 算 現 額 | 支 出 済 額 | 翌年度繰越額 | 不 用 額 | 備 考 |
|-----------|--------------------|--------------------|--------|-----------------|-----|
| 目 目 の 名 称 | | | | | |
| 1 生活保護総務費 | 円 2,831,835,000 | 円 2,795,080,326 | 円 0 | 円 36,754,674 | |
| 2 扶 助 費 | 34,933,636,000 | 34,362,053,030 | 0 | 571,582,970 | |
| 計 | 37,765,471,000 | 37,157,133,356 | 0 | 608,337,644 | |

説 明

(1) 決算の内容

| 目 | 目 の 名 称 | 主 な 内 容 |
|---|---------|---------------------------------------|
| 1 | 生活保護総務費 | 人件費 生活保護法施行事務費 生活困窮者自立支援費 生活福祉資金貸付事業費 |
| 2 | 扶 助 費 | 生活保護費 県負担金 |

(2) 不用額の内容

| 目 | 目 の 名 称 | 主 な 内 容 |
|---|---------|----------------------------------|
| 1 | 生活保護総務費 | 生活保護法施行事務費 (20,387千円) |
| 2 | 扶 助 費 | 生活保護費 (565,383千円)、県負担金 (6,200千円) |

6項 社会福祉費

| 区 分 | 予 算 現 額 | 支 出 済 額 | 翌年度繰越額 | 不 用 額 | 備 考 |
|-------------|---------------|---------------|--------|------------|-----|
| 目 目 の 名 称 | | | | | |
| 1 社会福祉総務費 | 198,145,000 | 193,975,632 | 0 | 4,169,368 | |
| 2 乳幼児等医療対策費 | 8,485,780,000 | 8,484,870,087 | 0 | 909,913 | |
| 3 遺家族等援護費 | 110,004,000 | 98,539,241 | 0 | 11,464,759 | |
| 4 人権啓発事業費 | 624,878,000 | 600,876,133 | 0 | 24,001,867 | |
| 計 | 9,418,807,000 | 9,378,261,093 | 0 | 40,545,907 | |

説 明

(1) 決算の内容

| 目 | 目 の 名 称 | 主 内 容 |
|---|-----------|---|
| 1 | 社会福祉総務費 | 人件費 福岡県人権啓発情報センター運営費 |
| 2 | 乳幼児等医療対策費 | 乳幼児医療対策費 重度障害児(者)医療対策費 ひとり親家庭等医療対策費 |
| 3 | 遺家族等援護費 | 中国帰国者援護対策費 戦没者遺族等援護事務費 毒ガス障害者対策費 援護事業諸費 |
| 4 | 人権啓発事業費 | 地方改善事業費 人権啓発事業費 |

(2) 不用額の内容

| 目 | 目 の 名 称 | 主 内 容 |
|---|---------|--------------------------------------|
| 3 | 遺家族等援護費 | 中国帰国者援護対策費 (6,356千円) |
| 4 | 人権啓発事業費 | 地方改善事業費 (13,675千円)、人権啓発事業費 (6,360千円) |

7項 労働企画費

| 区 分 | 予 算 現 額 | 支 出 済 額 | 翌年度繰越額 | 不 用 額 | 備 考 |
|-----------|---------------|---------------|------------|-------------|-----|
| 目 目 の 名 称 | | | | | |
| | 円 | 円 | 円 | 円 | |
| 1 労働総務費 | 1,999,870,597 | 1,791,038,006 | 22,938,000 | 185,894,591 | |
| 2 労働教育費 | 1,203,000 | 731,462 | 0 | 471,538 | |
| 3 労働福祉費 | 255,869,000 | 239,470,811 | 13,185,000 | 3,213,189 | |
| 計 | 2,256,942,597 | 2,031,240,279 | 36,123,000 | 189,579,318 | |

説 明

(1) 決算の内容

| 目 | 目 の 名 称 | 主 な 内 容 |
|---|---------|---------------------------------|
| 1 | 労働総務費 | 中小企業労働力確保対策費 人件費 労使関係安定促進費 |
| 2 | 労働教育費 | 労働教育費 |
| 3 | 労働福祉費 | 就業環境整備促進費 勤労青少年福祉施設等運営費 労働金融対策費 |

(2) 不用額の内容

| 目 | 目 の 名 称 | 主 な 内 容 |
|---|---------|---|
| 1 | 労働総務費 | 中小企業労働力確保対策費 (149,906千円)、労使関係安定促進費 (34,520千円) |

8項 職業訓練費

| 区 分 | 予 算 現 額 | 支 出 済 額 | 翌 年 度 繰 越 額 | 不 用 額 | 備 考 |
|-----------------|---------------|---------------|-------------|-------------|-----|
| 目 目 の 名 称 | | | | | |
| | 円 | 円 | 円 | 円 | |
| 1 職 業 訓 練 総 務 費 | 1,483,062,000 | 1,477,655,217 | 0 | 5,406,783 | |
| 2 職 業 訓 練 費 | 2,533,341,012 | 2,137,032,826 | 0 | 396,308,186 | |
| 計 | 4,016,403,012 | 3,614,688,043 | 0 | 401,714,969 | |

説 明

(1) 決算の内容

| 目 | 目 の 名 称 | 主 な 内 容 |
|---|---------------|--|
| 1 | 職 業 訓 練 総 務 費 | 人件費 職業訓練振興対策費 |
| 2 | 職 業 訓 練 費 | 職業訓練費 障害者職業訓練費 高等技術専門校建設費 高等技術専門校費 職業訓練充実費 |

(2) 不用額の内容

| 目 | 目 の 名 称 | 主 な 内 容 |
|---|---------------|---|
| 1 | 職 業 訓 練 総 務 費 | 人件費 (3,344千円)、職業訓練振興対策費 (1,720千円) |
| 2 | 職 業 訓 練 費 | 職業訓練費 (343,039千円)、障害者職業訓練費 (37,873千円)、高等技術専門校費 (12,321千円) |

9項 失業対策費

| 区 分 | 予 算 現 額 | 支 出 済 額 | 翌年度繰越額 | 不 用 額 | 備 考 |
|-------------|--------------------|------------------|----------------|------------------|-----|
| 目 目 の 名 称 | | | | | |
| 1 雇 用 促 進 費 | 円 1,042,651,822 | 円 908,447,629 | 円 8,841,000 | 円 125,363,193 | |
| 計 | 1,042,651,822 | 908,447,629 | 8,841,000 | 125,363,193 | |

説 明

(1) 決算の内容

| 目 | 目 の 名 称 | 主 な 内 容 |
|---|-----------|---|
| 1 | 雇 用 促 進 費 | 市町村緊急雇用対策助成費 中高年齢者等雇用促進費 障害者雇用促進費 緊急雇用創出事業臨時特例基金積立金 |

(2) 不用額の内容

| 目 | 目 の 名 称 | 主 な 内 容 |
|---|-----------|--------------------------|
| 1 | 雇 用 促 進 費 | 市町村緊急雇用対策助成費 (120,738千円) |

労働委員会事務局

【歳出】

5款 生活労働費 (P240~243)

| 区 分 | 決 算 額 |
|-----------|-------------|
| 項 項 の 名 称 | |
| 10 労働委員会費 | 237,601,584 |
| 計 | 237,601,584 |

10項 労働委員会費

| 区 分 | 予 算 現 額 | 支 出 済 額 | 翌年度繰越額 | 不 用 額 | 備 考 |
|-----------|-------------|-------------|--------|-----------|-----|
| 目 目 の 名 称 | | | | | |
| 1 委員会費 | 66,851,000 | 62,311,579 | 0 | 4,539,421 | |
| 2 事務局費 | 175,625,000 | 175,290,005 | 0 | 334,995 | |
| 計 | 242,476,000 | 237,601,584 | 0 | 4,874,416 | |

説 明

(1) 決算の内容

| 目 | 目 の 名 称 | 主 な 内 容 |
|---|---------|-------------------------|
| 1 | 委員会費 | 委員報酬 委員会運営費 審査事業費 調整事業費 |
| 2 | 事務局費 | 人件費 運営費 |

(2) 不用額の内容

| 目 | 目 の 名 称 | 主 な 内 容 |
|---|---------|--------------|
| 1 | 委員会費 | 報酬 (3,989千円) |

農 林 水 産 部

【歳入】

| 区 分 款 款 の 名 称 | 予 算 現 額 | 調 定 額 | 収 入 済 額 | 不 納 欠 損 額 | 収 入 未 済 額 | 予 算 現 額 対 比 | |
|------------------|----------------|----------------|----------------|-----------|------------|-----------------|-------|
| | | | | | | 増 減 額 | 収 入 比 |
| | 円 | 円 | 円 | 円 | 円 | 円 | % |
| 7 分担金及び負担金 | 2,375,595,500 | 2,018,285,433 | 2,018,285,433 | 0 | 0 | ▲ 357,310,067 | 84.96 |
| 8 使用料及び手数料 | 60,592,000 | 60,272,711 | 60,272,711 | 0 | 0 | ▲ 319,289 | 99.47 |
| 9 国庫支出金 | 23,267,982,802 | 18,415,020,602 | 18,415,020,602 | 0 | 0 | ▲ 4,852,962,200 | 79.14 |
| 10 財産収入 | 69,315,000 | 65,979,289 | 65,979,289 | 0 | 0 | ▲ 3,335,711 | 95.19 |
| 12 繰入金 | 3,814,583,000 | 3,066,717,741 | 3,066,717,741 | 0 | 0 | ▲ 747,865,259 | 80.39 |
| 14 諸収入 | 1,893,124,000 | 1,659,003,828 | 1,639,489,726 | 0 | 19,514,102 | ▲ 253,634,274 | 86.60 |
| 計 | 31,481,192,302 | 25,285,279,604 | 25,265,765,502 | 0 | 19,514,102 | ▲ 6,215,426,800 | 80.26 |

説 明

(1) 予算現額に対する収入済額の増減の大きなもの

| 款 | 項 | 目 | 目 の 名 称 | 主 な 内 容 |
|----|---|---|-------------|---|
| 7 | 1 | 1 | 農林水産業費分担金 | 県営土地改良事業費分担金 (▲6,500千円) |
| | | 2 | 農林水産業費負担金 | 県営土地改良事業費負担金 (▲317,747千円)、県営農地防災事業費負担金 (▲33,065千円) |
| 8 | 2 | 5 | 農林水産手数料 | 漁船登録手数料 (▲1,304千円) |
| 9 | 2 | 5 | 農林水産業費国庫補助金 | 県営農地防災事業費補助金 (▲944,863千円)、治山事業費補助金 (▲854,474千円)、 水田農業振興費交付金 (▲746,011千円)、県営土地改良事業費補助金 (▲621,815千円)、 造林事業費補助金 (▲421,271千円)、農山漁村地域整備交付金 (▲408,273千円)、 道整備交付金 (▲262,042千円)、漁港修築事業費補助金 (▲250,938千円)、 国土調査事業費補助金 (▲112,612千円)、森林整備加速化・林業再生事業費補助金 (▲34,732千円) |
| 10 | 2 | 9 | 災害復旧費国庫補助金 | 耕地災害復旧費補助金 (▲104,084千円)、林道災害復旧費補助金 (▲20,264千円) |
| | | 2 | 物品売却収入 | 農林業総合試験場動物売却代 (▲2,868千円) |

| | | | | |
|----|---|----|-----------------------|----------------------------------|
| 12 | 2 | 8 | 森林環境税基金繰入金 | 森林環境税基金からの繰入金 (▲75,409千円) |
| | | 13 | 緊急雇用創出事業 臨時特例基金繰入金 | 緊急雇用創出事業臨時特例基金からの繰入金 (▲24,521千円) |
| | | 17 | 農地中間管理事業 支援基金繰入金 | 農地中間管理事業支援基金からの繰入金 (▲560,397千円) |
| | | 24 | 森林整備加速化・林業 再生基金繰入金 | 森林整備加速化・林業再生基金からの繰入金 (▲87,476千円) |
| 14 | 8 | 2 | 雑入 | 青年就農給付金 (▲252,536千円) |

(2) 収入未済額の内容

| 款 | 項 | 目 | 目 の 名 称 | 主 な 内 容 |
|----|---|---|------------|---|
| 14 | 8 | 2 | 雑入 | 農林業総合試験場に流入した土砂の排除等原状回復請求に係る賠償金 (12,972千円)、 緊急雇用創出事業に係る不当利得返還金 (6,200千円) |

【歳出】

6款 農林水産業費 (P242~303)

| 区 分 | 決 算 額 |
|------------|----------------|
| 項 目 の 名 称 | |
| | 円 |
| 1 農林水産業企画費 | 7,614,598,145 |
| 2 農業費 | 13,044,049,737 |
| 3 畜産業費 | 1,552,598,365 |
| 4 農地費 | 14,571,878,920 |
| 5 林業費 | 13,236,717,166 |
| 6 水産業費 | 6,424,847,413 |
| 計 | 56,444,689,746 |

1項 農林水産業企画費

| 区 分 | 予 算 現 額 | 支 出 済 額 | 翌年度繰越額 | 不 用 額 | 備 考 |
|-------------|---------------|---------------|-------------|-------------|-----------------|
| 目 目 の 名 称 | | | | | |
| | 円 | 円 | 円 | 円 | |
| 1 農林水産業総務費 | 4,372,671,995 | 4,035,469,804 | 243,495,000 | 93,707,191 | 予備費補充 431,995 円 |
| 2 農山漁村振興費 | 2,861,317,000 | 2,684,993,504 | 176,038,000 | 285,496 | |
| 3 安全対策費 | 107,127,000 | 98,364,692 | 3,873,000 | 4,889,308 | |
| 4 団体指導費 | 329,059,000 | 326,584,531 | 0 | 2,474,469 | |
| 5 農林業総合試験場費 | 474,439,000 | 469,185,614 | 0 | 5,253,386 | |
| 計 | 8,144,613,995 | 7,614,598,145 | 423,406,000 | 106,609,850 | 予備費補充 431,995 円 |

説明

(1) 決算の内容

| 目 | 目の名称 | 主 内 容 |
|---|-----------|---|
| 1 | 農林水産業総務費 | 人件費 農林水産業後継者対策費 農林水産業企画調整費 農業大学校費 |
| 2 | 農山漁村振興費 | 多面的機能支払事業費 中山間地域等直接支払事業費 国土調査事業費 |
| 3 | 安全対策費 | 環境保全型農業直接支援費 病虫害防除等事業費 |
| 4 | 団体指導費 | 木材産業等高度化推進資金助成事業費 農業近代化資金融通対策費 |
| 5 | 農林業総合試験場費 | 農林業総合試験場本場研究費 農林業総合試験場本場運営費 資源活用研究センター運営費 |

(2) 不用額の内容

| 目 | 目の名称 | 主 内 容 |
|---|-----------|--|
| 1 | 農林水産業総務費 | 若者の農業参入定着支援費 (58,410千円)、林業労働力確保支援費 (10,569千円)、漁業労働力確保支援費 (8,285千円) |
| 5 | 農林業総合試験場費 | 資源活用研究センター運営費 (822千円)、農林業総合試験場本場運営費 (802千円)、豊前分場費 (786千円) |

(3) 予備費補充

| 目 | 目の名称 | 内 容 |
|---|----------|---|
| 1 | 農林水産業総務費 | 緊急雇用創出事業における不当利得返還等請求事件に係る訴訟代理人への着手金 (431,995円) |

2項 農業費

| 区 分 | 予 算 現 額 | 支 出 済 額 | 翌年度繰越額 | 不 用 額 | 備 考 |
|-----------------|----------------|----------------|-------------|-------------|-----|
| 目 目 の 名 称 | | | | | |
| | 円 | 円 | 円 | 円 | |
| 1 農 業 総 務 費 | 4,769,082,000 | 4,757,670,798 | 0 | 11,411,202 | |
| 2 園 芸 振 興 費 | 1,999,447,000 | 1,988,743,868 | 2,736,000 | 7,967,132 | |
| 3 水 田 農 業 振 興 費 | 7,515,228,000 | 6,139,790,233 | 473,716,000 | 901,721,767 | |
| 4 経 営 技 術 支 援 費 | 172,739,000 | 157,844,838 | 8,730,000 | 6,164,162 | |
| 計 | 14,456,496,000 | 13,044,049,737 | 485,182,000 | 927,264,263 | |

説 明

(1) 決算の内容

| 目 | 目 の 名 称 | 主 な 内 容 |
|---|---------------|-------------------------------|
| 1 | 農 業 総 務 費 | 人件費 農業委員会等運営費 |
| 2 | 園 芸 振 興 費 | 園芸作物振興対策費 果樹振興対策費 |
| 3 | 水 田 農 業 振 興 費 | 農業構造改善事業費 農地利用推進費 地域農政推進対策事業費 |
| 4 | 経 営 技 術 支 援 費 | 農業改良普及事業費 農業生産の担い手育成特別対策事業費 |

(2) 不用額の内容

| 目 | 目 の 名 称 | 主 な 内 容 |
|---|---------------|--|
| 1 | 農 業 総 務 費 | 人件費 (10,772千円) |
| 2 | 園 芸 振 興 費 | 活力ある高収益型園芸産地育成事業費 (2,495千円)、農林水産物鳥獣害防止対策費 (1,908千円) |
| 3 | 水 田 農 業 振 興 費 | 農地中間管理機構事業費 (599,482千円)、農業生産総合対策事業費 (222,170千円)、経営体育成支援事業費 (47,482千円) |
| 4 | 経 営 技 術 支 援 費 | 企業との連携による女性農業者の活躍推進費 (1,474千円)、女性農業者の活躍促進費 (950千円)、普及指導センター施設改修費 (882千円) |

3項 畜産業費

| 区 分 | 予 算 現 額 | 支 出 済 額 | 翌年度繰越額 | 不 用 額 | 備 考 |
|-------------|---------------|---------------|--------|-----------|-----|
| 目 目 の 名 称 | | | | | |
| 1 畜 産 総 務 費 | 859,799,000 | 858,285,724 | 0 | 1,513,276 | |
| 2 畜 産 振 興 費 | 701,995,000 | 694,312,641 | 0 | 7,682,359 | |
| 計 | 1,561,794,000 | 1,552,598,365 | 0 | 9,195,635 | |

説 明

(1) 決算の内容

| 目 | 目 の 名 称 | 主 な 内 容 |
|---|-----------|-------------------------------|
| 1 | 畜 産 総 務 費 | 人件費 畜産行政推進費 |
| 2 | 畜 産 振 興 費 | 畜産振興総合対策費 家畜保健衛生対策費 畜産経営改善対策費 |

(2) 不用額の内容

| 目 | 目 の 名 称 | 主 な 内 容 |
|---|-----------|--|
| 2 | 畜 産 振 興 費 | 畜産物流通対策推進事業費 (3,103千円)、流通飼料対策事業費 (2,800千円) |

4項 農地費

| 区 分 | 予 算 現 額 | 支 出 済 額 | 翌年度繰越額 | 不 用 額 | 備 考 |
|-------------|----------------|----------------|---------------|---------------|-----|
| 目 目 の 名 称 | | | | | |
| | 円 | 円 | 円 | 円 | |
| 1 農 地 総 務 費 | 1,995,652,000 | 1,992,778,174 | 0 | 2,873,826 | |
| 2 農 村 整 備 費 | 18,300,306,621 | 12,579,100,746 | 4,644,559,900 | 1,076,645,975 | |
| 計 | 20,295,958,621 | 14,571,878,920 | 4,644,559,900 | 1,079,519,801 | |

説 明

(1) 決算の内容

| 目 | 目 の 名 称 | 主 な 内 容 |
|---|-----------|---|
| 1 | 農 地 総 務 費 | 人件費 筑後川水系農地開発事務所費 |
| 2 | 農 村 整 備 費 | 県営ため池等整備事業費 国営筑後川下流かんがい排水事業負担金 県営農村総合整備事業費 クリーク防災機能保全対策事業費 |

(2) 不用額の内容

| 目 | 目 の 名 称 | 主 な 内 容 |
|---|-----------|--|
| 2 | 農 村 整 備 費 | 農業水利施設保全対策事業費 (462,600千円)、災害に強いため池等整備事業費 (406,001千円)、 県営ため池等整備事業費 (171,666千円) |

5項 林業費

| 区 分 | | 予 算 現 額 | 支 出 済 額 | 翌年度繰越額 | 不 用 額 | 備 考 |
|-----|-----------|----------------|----------------|---------------|---------------|-----|
| 目 | 目 の 名 称 | | | | | |
| | | 円 | 円 | 円 | 円 | |
| 1 | 林 業 総 務 費 | 1,570,400,000 | 1,566,005,123 | 0 | 4,394,877 | |
| 2 | 林 業 振 興 費 | 1,086,799,000 | 957,215,586 | 0 | 129,583,414 | |
| 3 | 森 林 整 備 費 | 4,766,684,256 | 3,412,646,415 | 937,877,000 | 416,160,841 | |
| 4 | 治 山 費 | 6,304,922,307 | 4,414,005,821 | 1,280,293,440 | 610,623,046 | |
| 5 | 森 林 環 境 費 | 2,759,820,000 | 2,684,410,512 | 0 | 75,409,488 | |
| 6 | 緑 化 対 策 費 | 167,501,000 | 167,412,148 | 0 | 88,852 | |
| 7 | 狩 猟 費 | 36,057,000 | 35,021,561 | 0 | 1,035,439 | |
| | 計 | 16,692,183,563 | 13,236,717,166 | 2,218,170,440 | 1,237,295,957 | |

説 明

(1) 決算の内容

| 目 | 目 の 名 称 | 主 な 内 容 |
|---|-----------|--------------------------------------|
| 1 | 林 業 総 務 費 | 人件費 森林計画費 |
| 2 | 林 業 振 興 費 | 森林整備加速化・林業再生事業費 特別会計繰出金 |
| 3 | 森 林 整 備 費 | 県代行林道開設費 造林事業費 ふるさと林道緊急整備事業費 県営林道開設費 |
| 4 | 治 山 費 | 治山事業費 県単治山事業費 |
| 5 | 森 林 環 境 費 | 森林環境税基金積立金 荒廃森林再生費 森林づくり活動推進費 |
| 6 | 緑 化 対 策 費 | 緑化推進事業費 緑化センター運営費 県民の森運営費 |
| 7 | 狩 猟 費 | 狩猟費 |

(2) 不用額の内容

| 目 | 目 の 名 称 | 主 な 内 容 |
|---|-----------|--|
| 2 | 林 業 振 興 費 | 森林整備加速化・林業再生事業費（122,210千円）、県営林造成事業特別会計への繰出金（3,312千円） |
| 3 | 森 林 整 備 費 | 造林事業費（414,409千円） |
| 4 | 治 山 費 | 治山事業費（602,039千円）、災害関連緊急治山等事業費（8,114千円） |
| 5 | 森 林 環 境 費 | 荒廃森林再生費（73,608千円） |

6項 水産業費

| 区 分 | | 予 算 現 額 | 支 出 済 額 | 翌年度繰越額 | 不 用 額 | 備 考 |
|-----|---------------------|---------------|---------------|-------------|-------------|-----|
| 目 | 目 の 名 称 | | | | | |
| | | 円 | 円 | 円 | 円 | |
| 1 | 水 産 業 総 務 費 | 1,150,394,000 | 1,147,697,753 | 0 | 2,696,247 | |
| 2 | 水 産 業 振 興 費 | 3,556,301,000 | 3,548,861,423 | 0 | 7,439,577 | |
| 3 | 水 産 業 協 同 組 合 指 導 費 | 2,261,000 | 2,179,708 | 0 | 81,292 | |
| 4 | 漁 業 調 整 費 | 77,143,000 | 73,837,930 | 0 | 3,305,070 | |
| 5 | 漁 業 取 締 費 | 134,124,000 | 132,573,322 | 0 | 1,550,678 | |
| 6 | 水産海洋技術センター費 | 224,737,000 | 220,665,227 | 0 | 4,071,773 | |
| 7 | 漁 港 管 理 費 | 187,120,000 | 161,607,690 | 25,227,910 | 284,400 | |
| 8 | 漁 港 建 設 費 | 1,614,055,030 | 1,137,424,360 | 377,750,670 | 98,880,000 | |
| | 計 | 6,946,135,030 | 6,424,847,413 | 402,978,580 | 118,309,037 | |

説明

(1) 決算の内容

| 目 | 目の名称 | 主 内 容 |
|---|-------------|---|
| 1 | 水産業総務費 | 人件費 水産行政事務費 |
| 2 | 水産業振興費 | 沿岸漁場整備開発事業費 水産業振興対策事業費 有明海環境改善事業費 漁場環境保全対策事業費 |
| 3 | 水産業協同組合指導費 | 水産業協同組合検査指導費 |
| 4 | 漁業調整費 | 人件費 海区漁業調整委員会費 |
| 5 | 漁業取締費 | 漁業取締船検査費 漁業取締船運航費 |
| 6 | 水産海洋技術センター費 | 管理費 研究費 |
| 7 | 漁港管理費 | 漁港施設改修費 |
| 8 | 漁港建設費 | 漁港修築事業費 漁港環境整備事業費 |

(2) 不用額の内容

| 目 | 目の名称 | 主 内 容 |
|---|--------|---|
| 2 | 水産業振興費 | 水産関係団体強化育成費 (4,300千円)、沿岸漁業改善資金助成事業特別会計への繰出金 (1,429千円) |
| 8 | 漁港建設費 | 漁港修築事業費 (98,880千円) |

11款 災害復旧費 (P446~449)

| 区 分 | | 決 算 額 |
|-----|-----------------------|------------------|
| 項 | 項 の 名 称 | |
| 1 | 農 林 水 産 施 設 災 害 復 旧 費 | 円 754,283,563 |
| 計 | | 754,283,563 |

1項 農林水産施設災害復旧費

| 区 分 | | 予 算 現 額 | 支 出 済 額 | 翌年度繰越額 | 不 用 額 | 備 考 |
|-----|---------------------------|------------------|------------------|-----------------|-----------------|-----|
| 目 | 目 の 名 称 | | | | | |
| 1 | 耕 地 災 害 復 旧 費 | 円 637,578,802 | 円 532,556,563 | 円 13,960,730 | 円 91,061,509 | |
| 2 | 林 道 災 害 復 旧 費 | 192,147,000 | 171,778,000 | 17,205,000 | 3,164,000 | |
| 3 | 林 地 荒 廃 防 止 施 設 災 害 復 旧 費 | 49,949,000 | 49,949,000 | 0 | 0 | |
| 計 | | 879,674,802 | 754,283,563 | 31,165,730 | 94,225,509 | |

説 明

(1) 決算の内容

| 目 | 目 の 名 称 | 主 な 内 容 |
|---|---------------------------|-----------------------------|
| 1 | 耕 地 災 害 復 旧 費 | 団体営事業費 |
| 2 | 林 道 災 害 復 旧 費 | 林道災害復旧費（24年災） 林道災害復旧費（26年災） |
| 3 | 林 地 荒 廃 防 止 施 設 災 害 復 旧 費 | 林地荒廃防止施設災害復旧費（24年災） |

(2) 不用額の内容

| 目 | 目の名称 | 主 な 内 容 |
|---|---------|------------------------|
| 1 | 耕地災害復旧費 | 団体営耕地災害復旧事業費(90,123千円) |

商 工 部

【歳入】

| 区 分 款 款 の 名 称 | 予 算 現 額 | 調 定 額 | 収 入 済 額 | 不 納 欠 損 額 | 収 入 未 済 額 | 予 算 現 額 対 比 | |
|------------------|-----------------|-----------------|-----------------|-----------|-----------|--------------|--------|
| | | | | | | 増 減 額 | 収 入 比 |
| | 円 | 円 | 円 | 円 | 円 | 円 | % |
| 8 使用料及び手数料 | 130,353,000 | 131,731,926 | 131,731,926 | 0 | 0 | 1,378,926 | 101.06 |
| 9 国庫支出金 | 17,305,000 | 6,896,479 | 6,896,479 | 0 | 0 | ▲ 10,408,521 | 39.85 |
| 10 財産収入 | 19,308,000 | 19,262,326 | 19,262,326 | 0 | 0 | ▲ 45,674 | 99.76 |
| 12 繰入金 | 828,205,429 | 780,986,836 | 780,986,836 | 0 | 0 | ▲ 47,218,593 | 94.30 |
| 14 諸収入 | 108,341,774,000 | 108,411,986,426 | 108,411,986,426 | 0 | 0 | 70,212,426 | 100.06 |
| 計 | 109,336,945,429 | 109,350,863,993 | 109,350,863,993 | 0 | 0 | 13,918,564 | 100.01 |

説 明

(1) 予算現額に対する収入済額の増減の大きなもの

| 款 | 項 | 目 | 目 の 名 称 | 主 な 内 容 |
|----|---|----|--------------------------|--|
| 8 | 2 | 6 | 商 工 手 数 料 | 銃砲火薬ガス等関係手数料 (3,422千円)、工業技術センター手数料 (▲2,083千円) |
| 9 | 3 | 6 | 商 工 費 委 託 金 | 地域活性化支援業務委託金 (▲9,508千円) |
| 12 | 1 | 1 | 小規模企業者等設備導入資金貸付事業特別会計繰入金 | 小規模企業者等設備導入資金貸付事業特別会計からの繰入金 (▲2,506千円) |
| | 2 | 13 | 緊急雇用創出事業臨時特例基金繰入金 | 緊急雇用創出事業臨時特例基金からの繰入金 (▲44,713千円) |
| 14 | 4 | 9 | 貸付金利息収入 | 貸付金利息収入 (1,730千円) |
| | 8 | 2 | 雑 入 | 地域ベンチャーファンド支援事業貸付金償還金 (51,533千円)、ふるさと名産品・旅行消費拡大事業費精算金 (5,440千円)、福岡アジア環境協力産業協議会負担金返還金 (4,225千円) |

【歳出】

7款 商工費 (P302~325)

| 区 分 | 決 算 額 |
|-----------|-----------------|
| 項 目 の 名 称 | |
| | 円 |
| 1 商 業 費 | 115,918,720,875 |
| 2 工 鉱 業 費 | 5,035,118,914 |
| 3 観 光 費 | 2,940,665,867 |
| 計 | 123,894,505,656 |

1項 商業費

| 区 分 | 予 算 現 額 | 支 出 済 額 | 翌 年 度 繰 越 額 | 不 用 額 | 備 考 |
|---------------|-----------------|-----------------|-------------|-------------|-----|
| 目 目 の 名 称 | | | | | |
| | 円 | 円 | 円 | 円 | |
| 1 商 業 総 務 費 | 109,419,962,000 | 109,391,127,844 | 0 | 28,834,156 | |
| 2 商 業 振 興 費 | 6,489,821,560 | 6,369,489,266 | 46,454,000 | 73,878,294 | |
| 3 貿 易 振 興 費 | 151,806,000 | 131,246,857 | 16,581,000 | 3,978,143 | |
| 4 物 産 幹 旋 所 費 | 26,916,000 | 26,856,908 | 0 | 59,092 | |
| 計 | 116,088,505,560 | 115,918,720,875 | 63,035,000 | 106,749,685 | |

説明

(1) 決算の内容

| 目 | 目の名称 | 主 内 容 |
|---|--------|--|
| 1 | 商業総務費 | 人件費 中小企業振興資金融資費 産業振興対策事業費 中小企業振興資金融資等損失補償費 |
| 2 | 商業振興費 | 小規模指導事業費 運輸事業振興助成交付金 商店街活性化推進事業費 |
| 3 | 貿易振興費 | 貿易振興対策費 貿易企業及び団体育成費 伝統工芸振興費 物産振興対策事業費 |
| 4 | 物産幹旋所費 | 物産振興活動費 展示場運営費 |

(2) 不用額の内容

| 目 | 目の名称 | 主 内 容 |
|---|-------|--|
| 1 | 商業総務費 | 産業振興対策事業費 (16,185千円)、中小企業振興資金融資費 (7,809千円)、大阪事務所費 (1,295千円) |
| 2 | 商業振興費 | 地域商品券地域経済活性化支援費 (37,257千円)、小規模指導事業費 (21,979千円)、 行きたくなる商店街づくり事業費 (8,521千円) |

2項 工鉦業費

| 区 分 | 予 算 現 額 | 支 出 済 額 | 翌年度繰越額 | 不 用 額 | 備 考 |
|-----------------------|---------------|---------------|-------------|-------------|-----------------|
| 目 目 の 名 称 | | | | | |
| 1 工 鉦 業 総 務 費 | 2,172,053,900 | 2,165,923,102 | 0 | 6,130,798 | 予備費補充 579,900 円 |
| 2 中 小 企 業 振 興 費 | 290,701,180 | 197,791,362 | 58,957,000 | 33,952,818 | |
| 3 銃 砲 火 薬 ガ ス 等 取 締 費 | 16,230,000 | 15,877,221 | 0 | 352,779 | |
| 4 計 量 検 定 費 | 40,863,000 | 37,044,490 | 0 | 3,818,510 | |
| 5 工 業 技 術 セ ン タ ー 費 | 225,968,000 | 220,095,316 | 0 | 5,872,684 | |
| 6 工 鉦 業 振 興 費 | 1,697,681,029 | 1,353,140,193 | 184,342,000 | 160,198,836 | |
| 7 企 業 立 地 対 策 費 | 1,192,537,000 | 1,045,247,230 | 263,000 | 147,026,770 | |
| 計 | 5,636,034,109 | 5,035,118,914 | 243,562,000 | 357,353,195 | 予備費補充 579,900 円 |

説 明

(1) 決算の内容

| 目 | 目 の 名 称 | 主 内 容 |
|---|---------------------|---|
| 1 | 工 鉦 業 総 務 費 | 人件費 |
| 2 | 中 小 企 業 振 興 費 | 中小企業総合支援事業費 |
| 3 | 銃 砲 火 薬 ガ ス 等 取 締 費 | ガス等行政費 保安対策事業助成費 |
| 4 | 計 量 検 定 費 | 検定検査費 |
| 5 | 工 業 技 術 セ ン タ ー 費 | 管理費 研究費 依頼分析試験費 地域連携型研究・研修事業費 |
| 6 | 工 鉦 業 振 興 費 | 技術振興対策費 研究開発基盤施設整備推進事業費 産業・科学技術振興費 アジア技術取引拠点構築事業費 |
| 7 | 企 業 立 地 対 策 費 | 企業立地対策費 |

(2) 不用額の内容

| 目 | 目の名称 | 主 な 内 容 |
|---|-------------------------|---|
| 1 | 工 鉱 業 総 務 費 | 人件費 (5,540千円) |
| 2 | 中 小 企 業 振 興 費 | 中小企業総合支援事業費 (19,939千円)、フクオカ成長企業売上向上支援費 (13,994千円) |
| 5 | 工 業 技 術 セ ン タ ー 費 | 管理費 (4,506千円) |
| 6 | 工 鉱 業 振 興 費 | 技術振興対策費 (132,224千円)、産業・科学技術振興費 (19,511千円)、研究開発基盤施設整備推進事業費 (7,042千円) |
| 7 | 企 業 立 地 対 策 費 | 戦略的企業立地促進事業費 (136,984千円)、企業誘致強化推進事業費 (2,729千円)、 本社機能等立地促進事業費 (2,163千円) |

(3) 予備費補充

| 目 | 目の名称 | 主 な 内 容 |
|---|------------------|--|
| 1 | 工 鉱 業 総 務 費 | 岩石採取計画不認可処分に対する取消裁定申請事件に係る代理人への着手金及び報酬金 (579,900円) |

3項 観光費

| 区 分 | 予 算 現 額 | 支 出 済 額 | 翌年度繰越額 | 不 用 額 | 備 考 |
|-----------|--------------------|--------------------|------------------|------------------|-----|
| 目 目 の 名 称 | | | | | |
| 1 観 光 費 | 円 3,260,671,000 | 円 2,940,665,867 | 円 168,708,380 | 円 151,296,753 | |
| 計 | 3,260,671,000 | 2,940,665,867 | 168,708,380 | 151,296,753 | |

説 明

(1) 決算の内容

| 目 | 目 の 名 称 | 主 な 内 容 |
|---|---------|---------------------------|
| 1 | 観 光 費 | 人件費 観光振興費 観光宣伝費 観光関係団体育成費 |

(2) 不用額の内容

| 目 | 目 の 名 称 | 主 な 内 容 |
|---|---------|-----------------------------------|
| 1 | 観 光 費 | 観光振興費 (144,644千円)、観光宣伝費 (6,639千円) |

県 土 整 備 部

【歳入】

| 区 分 款 款 の 名 称 | 予 算 現 額 | 調 定 額 | 収 入 済 額 | 不 納 欠 損 額 | 収 入 未 済 額 | 予 算 現 額 対 比 | |
|------------------|----------------|----------------|----------------|-----------|------------|------------------|--------|
| | | | | | | 増 減 額 | 収 入 比 |
| | 円 | 円 | 円 | 円 | 円 | 円 | % |
| 7 分担金及び負担金 | 20,460,000 | 20,460,000 | 20,460,000 | 0 | 0 | 0 | 100 |
| 8 使用料及び手数料 | 1,158,796,000 | 1,073,050,731 | 1,070,502,995 | 121,289 | 2,429,057 | ▲ 88,293,005 | 92.38 |
| 9 国庫支出金 | 39,415,114,000 | 28,309,419,461 | 28,309,419,461 | 0 | 0 | ▲ 11,105,694,539 | 71.82 |
| 10 財産収入 | 2,252,000 | 2,966,208 | 2,966,208 | 0 | 0 | 714,208 | 131.71 |
| 14 諸収入 | 10,319,645,268 | 10,127,169,567 | 10,110,189,012 | 176,007 | 16,804,548 | ▲ 209,456,256 | 97.97 |
| 計 | 50,916,267,268 | 39,533,065,967 | 39,513,537,676 | 297,296 | 19,233,605 | ▲ 11,402,729,592 | 77.60 |

説 明

(1) 予算現額に対する収入済額の増減の大きなもの

| 款 | 項 | 目 | 目 の 名 称 | 主 内 容 |
|---|---|---|------------|---|
| 8 | 1 | 6 | 県土整備使用料 | 一般海域等土砂採取料 (▲46,701千円)、荻田港湾施設使用料 (15,871千円)、 港湾水域占使用料 (▲5,155千円)、地方港湾施設使用料 (▲4,307千円)、河川土砂等採取料 (1,759千円)、 三池港湾施設使用料 (▲1,708千円)、建設技術情報センター使用料 (▲1,451千円)、 海岸占使用料 (▲1,089千円) |
| 9 | 2 | 7 | 県土整備手数料 | 建設技術情報センター手数料 (▲48,393千円)、特殊車両通行許可手数料 (1,538千円) |
| | 1 | 4 | 災害復旧費国庫負担金 | 平成27年災害土木施設国庫負担金 (▲156,486千円) |
| | 2 | 3 | 環境費国庫補助金 | 地球環境保全対策費補助金 (▲1,445千円) |

| | | | | |
|----|---|---|------------|--|
| 14 | 5 | 6 | 県土整備費国庫補助金 | 社会資本整備総合交付金(▲8,267,500千円)、河川災害関連事業費補助金(▲1,955,931千円)、河川激甚災害対策特別緊急事業費補助金(▲300,685千円)、床上浸水対策特別緊急事業費補助金(▲246,330千円)、通常砂防事業費補助金(▲107,325千円)、港湾改修事業費補助金(▲46,258千円)、地すべり対策事業費補助金(▲9,500千円)、道路災害関連事業費補助金(▲7,933千円)、広域河川改修費補助金(▲6,151千円) |
| | | 6 | 県土整備受託事業収入 | 河川災害関連事業受託金(▲66,586千円)、有明高潮対策事業受託金(▲40,000千円)、海岸災害防除対策事業受託金(▲18,312千円)、住宅宅地関連河川改修事業受託金(▲17,632千円)、橋りょう補修事業受託金(▲10,213千円) |
| | | 2 | 雑入 | 道路改築事業費負担金(▲53,536千円)、道路改良事業費負担金(▲30,624千円)、河川開発事業に伴う利水者負担金に係る消費税等(23,120千円)、堰堤改良費負担金(▲16,496千円)、北谷ダム災害に係る保険料(14,112千円)、ダム管理費負担金(3,096千円)、土地鑑定手数料(▲3,042千円)、個人事業者負担所得税返還金(1,661千円) |
| | | 5 | 違約金及び延納利息 | 契約解除に係る違約金(3,611千円) |

(2) 不納欠損の内容

| 款 | 項 | 目 | 目の名称 | 主 な 内 容 |
|----|---|---|---------|------------------------|
| 8 | 1 | 6 | 県土整備使用料 | 河川堤防占使用料(116千円) |
| 14 | 8 | 2 | 雑入 | 契約解除に係る前払金余剰額利息(172千円) |

(3) 収入未済額の内容

| 款 | 項 | 目 | 目の名称 | 主 な 内 容 |
|----|---|---|-----------|---|
| 8 | 1 | 6 | 県土整備使用料 | 河川堤防占使用料(1,264千円) |
| 14 | 8 | 2 | 雑入 | 行政代執行に係る経費(7,375千円)、契約解除に係る賠償金(2,741千円) |
| | | 5 | 違約金及び延納利息 | 契約解除に係る違約金(3,573千円) |

【歳出】

8款 県土整備費 (P324~329、P334~357、P370~373)

| 区 分 | 決 算 額 |
|--------------|-----------------|
| 項 項 の 名 称 | |
| | 円 |
| 1 県土整備企画費 | 2,482,444,550 |
| 2 道路橋りょう費 | 66,047,415,924 |
| 3 河川海岸費 | 38,785,602,938 |
| 4 港湾費 | 3,691,684,038 |
| 7 河川総合開発等事業費 | 2,477,578,264 |
| 8 水資源対策費 | 1,910,667,541 |
| 計 | 115,395,393,255 |

1項 県土整備企画費

| 区 分 | 予 算 現 額 | 支 出 済 額 | 翌年度繰越額 | 不 用 額 | 備 考 |
|-----------|---------------|---------------|--------|------------|--------------------|
| 目 目 の 名 称 | | | | | |
| | 円 | 円 | 円 | 円 | |
| 1 県土整備総務費 | 2,480,440,740 | 2,454,589,850 | 0 | 25,850,890 | 予備費補充 50,744,740 円 |
| 2 土木出張所費 | 29,218,000 | 27,854,700 | 0 | 1,363,300 | |
| 計 | 2,509,658,740 | 2,482,444,550 | 0 | 27,214,190 | 予備費補充 50,744,740 円 |

説明

(1) 決算の内容

| 目 | 目の名称 | 主 内 容 |
|---|---------|--|
| 1 | 県土整備総務費 | 人件費 建設技術情報センター運営費 土地収用法事務処理費 建設技術情報センター整備費 |
| 2 | 土木出張所費 | 県土整備事務所等運営費 |

(2) 不用額の内容

| 目 | 目の名称 | 主 内 容 |
|---|---------|---|
| 1 | 県土整備総務費 | 土地収用法事務処理費 (10,957千円)、人件費 (6,949千円)、県土整備総務職員費 (3,237千円) |

(3) 予備費補充

| 目 | 目の名称 | 内 容 |
|---|---------|--------------------------------|
| 1 | 県土整備総務費 | 土地収用法に基づく行政代執行費用 (50,744,740円) |

2項 道路橋りょう費

| 区 分 | | 予 算 現 額 | 支 出 済 額 | 翌年度繰越額 | 不 用 額 | 備 考 |
|-----|-----------|----------------|----------------|----------------|-------------|--------------------|
| 目 | 目の名称 | | | | | |
| | | 円 | 円 | 円 | 円 | |
| 1 | 道路橋りょう総務費 | 5,991,576,143 | 5,845,007,816 | 119,580,000 | 26,988,327 | 予備費補充 64,143 円 |
| 2 | 道路維持費 | 8,210,629,000 | 7,853,438,069 | 333,562,000 | 23,628,931 | 予備費補充 48,465,000 円 |
| 3 | 道路新設改良費 | 60,327,749,100 | 48,107,039,779 | 12,117,776,000 | 102,933,321 | |
| 4 | 橋りょう維持費 | 3,451,215,000 | 2,780,951,260 | 668,598,000 | 1,665,740 | |

| 区 分 | 予 算 現 額 | 支 出 済 額 | 翌年度繰越額 | 不 用 額 | 備 考 |
|-------------|----------------|----------------|----------------|-------------|--------------------|
| 目 目 の 名 称 | | | | | |
| 5 橋りょう新設改良費 | 1,751,660,000 | 1,460,979,000 | 288,275,000 | 2,406,000 | |
| 計 | 79,732,829,243 | 66,047,415,924 | 13,527,791,000 | 157,622,319 | 予備費補充 48,529,143 円 |

説 明

(1) 決算の内容

| 目 | 目 の 名 称 | 主 内 容 |
|---|-----------|--|
| 1 | 道路橋りょう総務費 | 人件費 道路橋りょう事業事務費 道路管理費 |
| 2 | 道路維持費 | 道路特別補修費 交通安全施設維持費 道路維持修繕費 |
| 3 | 道路新設改良費 | 道路改良費 道路改築費 直轄道路事業費負担金 道路交通安全施設整備費 交通安全対策費 |
| 4 | 橋りょう維持費 | 橋りょう補修費 橋りょう震災対策費 |
| 5 | 橋りょう新設改良費 | 橋りょう架換費 |

(2) 不用額の内容

| 目 | 目 の 名 称 | 主 内 容 |
|---|-----------|--|
| 1 | 道路橋りょう総務費 | 人件費 (21,168千円)、道路管理費 (2,669千円)、道路橋りょう事業事務費 (2,616千円) |
| 2 | 道路維持費 | 道路維持修繕費 (19,669千円)、交通安全施設維持費 (3,760千円) |
| 3 | 道路新設改良費 | 道路改築費 (56,532千円)、道路改良費 (30,183千円)、道路災害関連事業費 (15,866千円) |

(3) 予備費補充

| 目 | 目 の 名 称 | 内 容 |
|---|-----------|-----------------------------------|
| 1 | 道路橋りょう総務費 | 公務遂行中の物損事故に係る損害賠償金 (64,143円) |
| 2 | 道路維持費 | 平成28年1月雪害対応に係る除融雪経費 (48,465,000円) |

3項 河川海岸費

| 区 分 | | 予 算 現 額 | 支 出 済 額 | 翌年度繰越額 | 不 用 額 | 備 考 |
|-----|-----------|----------------|----------------|----------------|------------|-----|
| 目 | 目 の 名 称 | | | | | |
| | | 円 | 円 | 円 | 円 | |
| 1 | 河 川 総 務 費 | 4,275,301,940 | 4,061,526,774 | 193,441,560 | 20,333,606 | |
| 2 | 河 川 改 良 費 | 35,080,436,914 | 26,216,285,573 | 8,806,892,520 | 57,258,821 | |
| 3 | 砂 防 費 | 10,426,095,000 | 7,384,862,381 | 3,040,532,000 | 700,619 | |
| 4 | 海 岸 保 全 費 | 1,536,855,000 | 1,112,918,000 | 423,937,000 | 0 | |
| 5 | 水 防 費 | 11,918,000 | 10,010,210 | 0 | 1,907,790 | |
| | 計 | 51,330,606,854 | 38,785,602,938 | 12,464,803,080 | 80,200,836 | |

説 明

(1) 決算の内容

| 目 | 目 の 名 称 | 主 内 容 |
|---|-----------|--|
| 1 | 河 川 総 務 費 | 人件費 ダム維持管理費 河川維持管理費 河川調査費 河川砂防海岸事業事務費 |
| 2 | 河 川 改 良 費 | 直轄河川事業費負担金 河川災害関連事業費 広域河川改修費 河川改修費 床上浸水対策特別緊急事業費 |
| 3 | 砂 防 費 | 通常砂防事業費 砂防事業費 急傾斜地崩壊対策事業費 砂防総合流域防災事業費 地すべり対策事業費 |
| 4 | 海 岸 保 全 費 | 海岸高潮対策事業費 海岸災害防除対策事業費 海岸環境整備事業費 |
| 5 | 水 防 費 | 水防費 |

(2) 不用額の内容

| 目 | 目 の 名 称 | 主 な 内 容 |
|---|-----------|---|
| 1 | 河 川 総 務 費 | 河川砂防海岸事業事務費 (6,459千円)、河川維持管理費 (5,137千円)、ダム維持管理費 (2,655千円) |
| 2 | 河 川 改 良 費 | 河川災害関連事業費 (44,083千円)、都市基盤河川改修費補助金 (7,000千円)、広域河川改修費 (3,981千円) |

4項 港湾費

| 区 分 | | 予 算 現 額 | 支 出 済 額 | 翌年度繰越額 | 不 用 額 | 備 考 |
|-----|-----------|---------------|---------------|-------------|-----------|-----|
| 目 | 目 の 名 称 | | | | | |
| | | 円 | 円 | 円 | 円 | |
| 1 | 港 湾 総 務 費 | 439,652,000 | 432,625,317 | 4,800,000 | 2,226,683 | |
| 2 | 港 湾 建 設 費 | 3,767,319,000 | 3,259,058,721 | 508,197,000 | 63,279 | |
| | 計 | 4,206,971,000 | 3,691,684,038 | 512,997,000 | 2,289,962 | |

説 明

(1) 決算の内容

| 目 | 目 の 名 称 | 主 な 内 容 |
|---|-----------|--------------------------------------|
| 1 | 港 湾 総 務 費 | 人件費 港湾管理費 苅田港務所費 港湾事業事務費 |
| 2 | 港 湾 建 設 費 | 直轄港湾事業費負担金 港湾改修事業費 港湾局部改良事業費 港湾整備事業費 |

7項 河川総合開発等事業費

| 区 分 | 予 算 現 額 | 支 出 済 額 | 翌年度繰越額 | 不 用 額 | 備 考 |
|----------------------|---------------|---------------|--------|------------|-----|
| 目 目 の 名 称 | | | | | |
| 1 河川総合開発 工業用水等事業費 | 2,498,664,000 | 2,477,578,264 | 0 | 21,085,736 | |
| 計 | 2,498,664,000 | 2,477,578,264 | 0 | 21,085,736 | |

説 明

(1) 決算の内容

| 目 | 目 の 名 称 | 主 内 容 |
|---|--------------------|---------------------------------------|
| 1 | 河川総合開発 工業用水等事業費 | 県営埠頭施設整備運営事業特別会計への繰出金 河川開発事業特別会計への繰出金 |

(2) 不用額の内容

| 目 | 目 の 名 称 | 主 内 容 |
|---|--------------------|----------------------------------|
| 1 | 河川総合開発 工業用水等事業費 | 県営埠頭施設整備運営事業特別会計への繰出金 (21,086千円) |

8項 水資源対策費

| 区 分 | 予 算 現 額 | 支 出 済 額 | 翌年度繰越額 | 不 用 額 | 備 考 |
|------------|---------------|---------------|--------|-----------|-----|
| 目 目 の 名 称 | | | | | |
| | 円 | 円 | 円 | 円 | |
| 1 水資源開発促進費 | 1,192,225,000 | 1,190,465,855 | 0 | 1,759,145 | |
| 2 水道整備費 | 720,526,000 | 720,201,686 | 0 | 324,314 | |
| 計 | 1,912,751,000 | 1,910,667,541 | 0 | 2,083,459 | |

説 明

(1) 決算の内容

| 目 | 目 の 名 称 | 主 内 容 |
|---|----------|---------------------|
| 1 | 水資源開発促進費 | 水資源対策費 人件費 |
| 2 | 水道整備費 | 水道広域化対策費 水道施設等連絡調整費 |

11款 災害復旧費 (P448~453)

| 区 分 | 決 算 額 |
|-------------|-------------|
| 項 項 の 名 称 | |
| | 円 |
| 2 土木施設災害復旧費 | 954,569,477 |
| 計 | 954,569,477 |

2項 土木施設災害復旧費

| 区 分 | 予 算 現 額 | 支 出 済 額 | 翌年度繰越額 | 不 用 額 | 備 考 |
|---------------|---------------|-------------|-------------|------------|-----|
| 目 目 の 名 称 | | | | | |
| | 円 | 円 | 円 | 円 | |
| 1 土木施設災害復旧総務費 | 152,517,280 | 148,247,044 | 4,158,900 | 111,336 | |
| 2 河川等災害復旧費 | 1,146,988,720 | 798,224,986 | 268,718,100 | 80,045,634 | |
| 3 直轄河川災害復旧負担金 | 8,098,000 | 8,097,447 | 0 | 553 | |
| 計 | 1,307,604,000 | 954,569,477 | 272,877,000 | 80,157,523 | |

説 明

(1) 決算の内容

| 目 | 目 の 名 称 | 主 な 内 容 |
|---|-------------|--|
| 1 | 土木施設災害復旧総務費 | 人件費 土木施設災害復旧事務費 |
| 2 | 河川等災害復旧費 | 平成27年災害土木施設費 平成24年災害土木施設費 平成26年災害土木施設費 |
| 3 | 直轄河川災害復旧負担金 | 直轄河川災害復旧負担金 |

(2) 不用額の内容

| 目 | 目 の 名 称 | 主 な 内 容 |
|---|-----------------|---|
| 2 | 河 川 等 災 害 復 旧 費 | 平成26年災害土木施設費 (46,093千円)、平成25年災害土木施設費 (33,951千円) |

建 築 都 市 部

【歳入】

| 区分 款 款 の 名 称 | 予 算 現 額 | 調 定 額 | 収 入 済 額 | 不 納 欠 損 額 | 収 入 未 済 額 | 予 算 現 額 対 比 | |
|-----------------|----------------|----------------|----------------|-----------|-----------|-----------------|--------|
| | | | | | | 増 減 額 | 収 入 比 |
| | 円 | 円 | 円 | 円 | 円 | 円 | % |
| 7 分担金及び負担金 | 1,998,404,000 | 1,999,661,695 | 1,999,661,695 | 0 | 0 | 1,257,695 | 100.06 |
| 8 使用料及び手数料 | 670,810,000 | 685,695,258 | 685,607,028 | 0 | 88,230 | 14,797,028 | 102.21 |
| 9 国庫支出金 | 7,804,666,000 | 6,695,172,000 | 6,695,172,000 | 0 | 0 | ▲ 1,109,494,000 | 85.78 |
| 10 財産収入 | 3,860,000 | 3,912,239 | 3,912,239 | 0 | 0 | 52,239 | 101.35 |
| 11 寄附金 | 150,000 | 150,000 | 150,000 | 0 | 0 | 0 | 100 |
| 12 繰入金 | 3,461,842,000 | 3,461,841,435 | 3,461,841,435 | 0 | 0 | ▲ 565 | 100.00 |
| 14 諸収入 | 478,909,000 | 462,759,451 | 462,525,318 | 0 | 234,133 | ▲ 16,383,682 | 96.58 |
| 計 | 14,418,641,000 | 13,309,192,078 | 13,308,869,715 | 0 | 322,363 | ▲ 1,109,771,285 | 92.30 |

説明

(1) 予算現額に対する収入済額の増減の大きなもの

| 款 | 項 | 目 | 目 の 名 称 | 主 な 内 容 |
|----|---|---|------------|--|
| 7 | 2 | 3 | 生活労働費負担金 | 災害救助費負担金 (1,257千円) |
| 8 | 1 | 6 | 県土整備使用料 | 公園施設使用料 (1,237千円) |
| | 2 | 7 | 県土整備手数料 | 建設業許可等申請手数料 (6,960千円)、建設業者経営事項審査手数料 (2,399千円)、 開発行為許可申請手数料 (2,013千円)、宅地建物取引士登録手数料 (1,665千円) |
| 9 | 2 | 6 | 県土整備費国庫補助金 | 社会資本整備総合交付金 (▲993,487千円)、公営住宅建設費補助金 (▲115,835千円) |
| 14 | 8 | 2 | 雑入 | 公営住宅駐車場納付金 (▲13,461千円)、街路事業費直方市負担金 (▲1,282千円) |

【歳出】

8款 県土整備費 (P328~335、P356~371)

| 区 分 | 決 算 額 |
|-----------|----------------|
| 項 項 の 名 称 | |
| | 円 |
| 1 県土整備企画費 | 1,489,274,953 |
| 5 都市計画費 | 16,889,947,747 |
| 6 住宅費 | 6,329,570,633 |
| 計 | 24,708,793,333 |

1項 県土整備企画費

| 区 分 | 予 算 現 額 | 支 出 済 額 | 翌年度繰越額 | 不 用 額 | 備 考 |
|------------|---------------|---------------|-----------|------------|-----|
| 目 目 の 名 称 | | | | | |
| | 円 | 円 | 円 | 円 | |
| 3 建築総務費 | 1,277,142,000 | 1,273,195,566 | 0 | 3,946,434 | |
| 4 建設業指導監督費 | 112,687,000 | 107,075,254 | 0 | 5,611,746 | |
| 5 建築指導費 | 136,357,000 | 109,004,133 | 8,477,000 | 18,875,867 | |
| 計 | 1,526,186,000 | 1,489,274,953 | 8,477,000 | 28,434,047 | |

説明

(1) 決算の内容

| 目 | 目の名称 | 主 内 容 |
|---|----------|--------------------------------|
| 3 | 建築総務費 | 人件費 建築総務関係事務費 |
| 4 | 建設業指導監督費 | 建設業法施行費 建設工事統計調査費 |
| 5 | 建築指導費 | 建築物地震対策事業費 建築行政指導費 宅地建物取引業法施行費 |

(2) 不用額の内容

| 目 | 目の名称 | 主 内 容 |
|---|----------|---|
| 4 | 建設業指導監督費 | 建設業法施行費 (5,475千円) |
| 5 | 建築指導費 | 建築物地震対策事業費 (14,445千円)、建築行政指導費 (3,634千円) |

5項 都市計画費

| 区 分 | | 予 算 現 額 | 支 出 済 額 | 翌年度繰越額 | 不 用 額 | 備 考 |
|-----|---------|----------------|---------------|---------------|------------|-----|
| 目 | 目の名称 | | | | | |
| | | 円 | 円 | 円 | 円 | |
| 1 | 都市計画総務費 | 2,593,556,000 | 2,534,515,615 | 12,292,000 | 46,748,385 | |
| 2 | 土地区画整理費 | 182,986,000 | 181,786,000 | 1,200,000 | 0 | |
| 3 | 街路事業費 | 11,872,225,000 | 9,194,912,436 | 2,674,623,000 | 2,689,564 | |
| 4 | 公園費 | 3,171,822,600 | 2,956,531,899 | 212,953,000 | 2,337,701 | |

| | | | | | | |
|---|-------------|----------------|----------------|---------------|-------------|-------------------|
| 5 | 流域下水道事業費 | 2,075,608,000 | 2,012,349,123 | 0 | 63,258,877 | |
| 6 | 都市計画開発行為許可費 | 10,447,200 | 9,852,674 | 0 | 594,526 | 予備費補充 3,985,200 円 |
| | 計 | 19,906,644,800 | 16,889,947,747 | 2,901,068,000 | 115,629,053 | 予備費補充 3,985,200 円 |

説明

(1) 決算の内容

| 目 | 目の名称 | 主 内 容 |
|---|-------------|---------------------------|
| 1 | 都市計画総務費 | 市街地再開発事業費 都市計画事業事務費 人件費 |
| 2 | 土地区画整理費 | 土地区画整理事業促進費 土地区画整理関連事業費 |
| 3 | 街路事業費 | 街路事業費 街路関連道路整備事業費 |
| 4 | 公園費 | 都市公園施設費 県営公園維持管理費 公園関連事業費 |
| 5 | 流域下水道事業費 | 流域下水道事業特別会計への繰出金 |
| 6 | 都市計画開発行為許可費 | 開発行為許可指導費 |

(2) 不用額の内容

| 目 | 目の名称 | 主 内 容 |
|---|----------|-----------------------------------|
| 1 | 都市計画総務費 | 人件費 (43,391千円)、美しい県土形成推進費 (736千円) |
| 5 | 流域下水道事業費 | 流域下水道事業特別会計への繰出金 (63,259千円) |

(3) 予備費補充

| 目 | 目の名称 | 内 容 |
|---|-------------|------------------------------------|
| 6 | 都市計画開発行為許可費 | 損害賠償請求事件に係る訴訟代理人への報酬金 (3,985,200円) |

6項 住宅費

| 区 分 | 予 算 現 額 | 支 出 済 額 | 翌年度繰越額 | 不 用 額 | 備 考 |
|-------------|---------------|---------------|-------------|------------|-----|
| 目 目 の 名 称 | | | | | |
| | 円 | 円 | 円 | 円 | |
| 1 住 宅 管 理 費 | 316,149,000 | 305,696,222 | 0 | 10,452,778 | |
| 2 住 宅 建 設 費 | 6,691,968,941 | 6,023,874,411 | 663,445,591 | 4,648,939 | |
| 計 | 7,008,117,941 | 6,329,570,633 | 663,445,591 | 15,101,717 | |

説 明

(1) 決算の内容

| 目 | 目 の 名 称 | 主 内 容 |
|---|-----------|------------------------------------|
| 1 | 住 宅 管 理 費 | 人件費 住宅整備事業連絡調整費 住宅情報提供推進事業費 |
| 2 | 住 宅 建 設 費 | 公営住宅建設費 公営住宅ストック総合改善事業費 公営住宅等建設助成費 |

(2) 不用額の内容

| 目 | 目 の 名 称 | 主 内 容 |
|---|-----------|-------------------------------------|
| 1 | 住 宅 管 理 費 | 人件費 (6,888千円)、住宅情報提供推進事業費 (2,675千円) |

11款 災害復旧費 (P448~453)

| 区 分 | 決 算 額 |
|-------------|------------|
| 項 項 の 名 称 | 円 |
| 2 土木施設災害復旧費 | 15,339,000 |
| 計 | 15,339,000 |

2項 土木施設災害復旧費

| 区 分 | 予 算 現 額 | 支 出 済 額 | 翌年度繰越額 | 不 用 額 | 備 考 |
|---------------|------------|------------|------------|-------|-----|
| 目 目 の 名 称 | 円 | 円 | 円 | 円 | |
| 1 土木施設災害復旧総務費 | 1,339,000 | 1,339,000 | 0 | 0 | |
| 4 都市災害復旧費 | 33,000,000 | 14,000,000 | 19,000,000 | 0 | |
| 計 | 34,339,000 | 15,339,000 | 19,000,000 | 0 | |

説 明

(1) 決算の内容

| 目 | 目 の 名 称 | 主 な 内 容 |
|---|-------------|----------------|
| 1 | 土木施設災害復旧総務費 | 都市施設災害復旧事務費 |
| 4 | 都市災害復旧費 | 平成27年単独都市災害復旧費 |

警 察 本 部

【歳入】

| 区 分 款 款 の 名 称 | 予 算 現 額 | 調 定 額 | 収 入 済 額 | 不 納 欠 損 額 | 収 入 未 済 額 | 予 算 現 額 対 比 | |
|------------------|---------------|---------------|---------------|------------|-------------|--------------|--------|
| | | | | | | 増 減 額 | 収 入 比 |
| | 円 | 円 | 円 | 円 | 円 | 円 | % |
| 8 使用料及び手数料 | 5,638,098,000 | 5,597,645,991 | 5,597,645,991 | 0 | 0 | ▲ 40,452,009 | 99.28 |
| 9 国庫支出金 | 1,822,275,000 | 1,766,152,272 | 1,766,152,272 | 0 | 0 | ▲ 56,122,728 | 96.92 |
| 10 財産収入 | 350,754,000 | 346,867,697 | 346,867,697 | 0 | 0 | ▲ 3,886,303 | 98.89 |
| 14 諸 収 入 | 1,256,953,000 | 1,433,570,288 | 1,294,474,920 | 17,043,179 | 122,052,189 | 37,521,920 | 102.99 |
| 計 | 9,068,080,000 | 9,144,236,248 | 9,005,140,880 | 17,043,179 | 122,052,189 | ▲ 62,939,120 | 99.31 |

説 明

(1) 予算現額に対する収入済額の増減の大きなもの

| 款 | 項 | 目 | 目 の 名 称 | 主 内 容 |
|----|---|---|-----------------|---|
| 8 | 2 | 8 | 警 察 手 数 料 | 自動車保管場所等証明手数料 (▲22,587千円)、風俗営業等手数料 (▲13,720千円)、 運転者等講習手数料 (11,744千円)、運転免許試験手数料 (▲10,383千円)、 運転免許証交付手数料 (▲6,552千円) |
| 9 | 2 | 7 | 警 察 費 国 庫 補 助 金 | 警察行政費補助金 (▲55,773千円) |
| 10 | 1 | 1 | 財 産 貸 付 収 入 | 警察職員住宅等貸付料 (▲2,269千円) |
| | 2 | 2 | 物 品 売 払 収 入 | 不用品売払代 (▲1,504千円) |
| 14 | 1 | 1 | 延 滞 金 | 延滞金 (8,513千円) |
| | | 3 | 過 料 等 | 放置違反金 (12,744千円) |
| | 8 | 1 | 弁 償 金 | 警察拘禁費用弁償金 (▲1,145千円) |
| | | 2 | 雑 入 | 移転補償金収入 (7,128千円)、交通安全施設損害賠償金 (5,184千円)、期満後収入 (2,927千円)、 庁舎等維持負担金 (▲2,449千円)、通告書送付費納付金 (1,242千円) |

(2) 不納欠損の内容

| 款 | 項 | 目 | 目 の 名 称 | 主 な 内 容 |
|----|---|---|---------|-----------------------|
| 14 | 1 | 1 | 延 滞 金 | 延滞金 (262千円) |
| | | 3 | 過 料 等 | 放置違反金 (15,343千円) |
| | 8 | 2 | 雑 入 | 交通安全施設損害賠償金 (1,439千円) |

(3) 収入未済額の内容

| 款 | 項 | 目 | 目 の 名 称 | 主 な 内 容 |
|----|---|---|---------|--|
| 14 | 1 | 3 | 過 料 等 | 放置違反金 (119,354千円) |
| | 8 | 2 | 雑 入 | 交通安全施設損害賠償金 (1,304千円)、過年度返納金 (給与等) (419千円) |

【歳出】

9款 警察費 (P372~387)

| 区 分 | 決 算 額 |
|-----------|-----------------|
| 項 目 の 名 称 | |
| | 円 |
| 1 警察管理費 | 121,770,492,005 |
| 2 警察活動費 | 3,170,661,549 |
| 計 | 124,941,153,554 |

1項 警察管理費

| 区 分 | 予 算 現 額 | 支 出 済 額 | 翌年度繰越額 | 不 用 額 | 備 考 |
|-------------|-----------------|-----------------|--------|-------------|-----|
| 目 目 の 名 称 | | | | | |
| | 円 | 円 | 円 | 円 | |
| 1 公安委員会費 | 18,754,000 | 17,982,002 | 0 | 771,998 | |
| 2 警察本部費 | 109,146,495,000 | 109,003,621,121 | 0 | 142,873,879 | |
| 3 装 備 費 | 1,200,012,000 | 1,173,885,255 | 0 | 26,126,745 | |
| 4 警察施設費 | 7,584,448,000 | 7,578,338,377 | 0 | 6,109,623 | |
| 5 運 転 免 許 費 | 3,826,331,000 | 3,799,101,148 | 0 | 27,229,852 | |
| 6 恩給及び退職年金費 | 199,743,000 | 197,564,102 | 0 | 2,178,898 | |
| 計 | 121,975,783,000 | 121,770,492,005 | 0 | 205,290,995 | |

説明

(1) 決算の内容

| 目 | 目の名称 | 主 な 内 容 |
|---|-----------|-----------------------------|
| 1 | 公安委員会費 | 公安委員会運営費 |
| 2 | 警察本部費 | 人件費 退職手当 運営費 |
| 3 | 装 備 費 | 車両維持費 舟艇維持費 ヘリコプター維持費 |
| 4 | 警察施設費 | 警察施設新営費 警察施設維持管理費 交通安全施設整備費 |
| 5 | 運転免許費 | 自動車運転免許費 運転者等講習費 |
| 6 | 恩給及び退職年金費 | 恩給費 事務費 |

(2) 不用額の内容

| 目 | 目の名称 | 主 な 内 容 |
|---|-------|---|
| 2 | 警察本部費 | 人件費 (89,655千円)、需用費 (13,449千円)、役務費 (12,171千円) |
| 3 | 装 備 費 | 需用費 (25,280千円)、役務費 (715千円)、使用料及び賃借料 (52千円) |
| 4 | 警察施設費 | 工事請負費 (2,913千円)、需用費 (1,171千円)、役務費 (1,089千円) |
| 5 | 運転免許費 | 需用費 (19,268千円)、使用料及び賃借料 (4,402千円)、役務費 (2,183千円) |

2項 警察活動費

| 区 分 | 目 目 の 名 称 | 予 算 現 額 | 支 出 済 額 | 翌 年 度 繰 越 額 | 不 用 額 | 備 考 |
|-----|---------------|---------------|---------------|-------------|------------|-----|
| | | 円 | 円 | 円 | 円 | |
| 1 | 一 般 警 察 活 動 費 | 1,660,359,000 | 1,617,392,786 | 0 | 42,966,214 | |
| 2 | 刑 事 警 察 費 | 746,794,000 | 736,151,713 | 0 | 10,642,287 | |
| 3 | 交 通 指 導 取 締 費 | 820,839,000 | 817,117,050 | 0 | 3,721,950 | |
| | 計 | 3,227,992,000 | 3,170,661,549 | 0 | 57,330,451 | |

説 明

(1) 決算の内容

| 目 | 目 の 名 称 | 主 内 容 |
|---|---------------|--------------------------------|
| 1 | 一 般 警 察 活 動 費 | 一般警察運営費 地域警察活動費 警察通信運営費 留置場管理費 |
| 2 | 刑 事 警 察 費 | 一般犯罪捜査活動費 暴力犯罪捜査活動費 犯罪鑑識費 |
| 3 | 交 通 指 導 取 締 費 | 交通指導取締費 交通事故防止対策費 |

(2) 不用額の内容

| 目 | 目 の 名 称 | 主 内 容 |
|---|---------------|--|
| 1 | 一 般 警 察 活 動 費 | 役務費 (26,818千円)、旅費 (3,702千円)、報償費 (3,594千円) |
| 2 | 刑 事 警 察 費 | 委託料 (4,182千円)、使用料及び賃借料 (3,792千円)、役務費 (2,306千円) |
| 3 | 交 通 指 導 取 締 費 | 役務費 (2,247千円)、需用費 (685千円)、使用料及び賃借料 (630千円) |

教 育 庁

【歳入】

| 区 分 款 款 の 名 称 | 予 算 現 額 | 調 定 額 | 収 入 済 額 | 不 納 欠 損 額 | 収 入 未 済 額 | 予 算 現 額 対 比 | |
|------------------|----------------|----------------|----------------|-----------|---------------|---------------|--------|
| | | | | | | 増 減 額 | 収 入 比 |
| | 円 | 円 | 円 | 円 | 円 | 円 | % |
| 8 使用料及び手数料 | 5,914,143,000 | 5,800,932,791 | 5,800,932,791 | 0 | 0 | ▲ 113,210,209 | 98.09 |
| 9 国庫支出金 | 69,131,304,000 | 69,082,716,221 | 69,082,716,221 | 0 | 0 | ▲ 48,587,779 | 99.93 |
| 10 財産収入 | 137,430,000 | 154,149,797 | 154,137,697 | 0 | 12,100 | 16,707,697 | 112.16 |
| 11 寄附金 | 0 | 264,500 | 264,500 | 0 | 0 | 264,500 | — |
| 12 繰入金 | 44,784,000 | 44,780,121 | 44,780,121 | 0 | 0 | ▲ 3,879 | 99.99 |
| 14 諸収入 | 787,643,000 | 3,446,865,815 | 774,527,078 | 2,628,074 | 2,669,710,663 | ▲ 13,115,922 | 98.33 |
| 計 | 76,015,304,000 | 78,529,709,245 | 75,857,358,408 | 2,628,074 | 2,669,722,763 | ▲ 157,945,592 | 99.79 |

説 明

(1) 予算現額に対する収入済額の増減の大きなもの

| 款 | 項 | 目 | 目 の 名 称 | 主 な 内 容 |
|---|---|---|---------------------|---|
| 8 | 1 | 8 | 教 育 使 用 料 | 全日制課程授業料 (▲101,049千円)、定時制課程授業料 (▲7,128千円)、 社会教育施設使用料 (▲2,524千円)、美術館使用料 (▲2,055千円)、九州歴史資料館使用料 (▲1,559千円) |
| | 2 | 9 | 教 育 手 数 料 | 高等学校諸証明手数料 (▲1,790千円)、銃砲刀剣類登録手数料 (1,010千円) |
| 9 | 1 | 3 | 教 育 費 国 庫 負 担 金 | 高等学校等就学支援金国庫負担金 (▲16,838千円)、特別支援学校就学奨励費国庫負担金 (▲7,184千円) |
| | 4 | 4 | 災 害 復 旧 費 国 庫 負 担 金 | 高等学校災害復旧費国庫負担金 (▲5,012千円) |
| | 2 | 8 | 教 育 費 国 庫 補 助 金 | 在外教育施設派遣教員経費補助金 (29,613千円)、特別支援学校就学奨励費補助金 (▲16,908千円)、 外部人材活用事業費補助金 (▲12,611千円)、スクールカウンセラー活用事業費補助金 (▲4,046千円)、 高等学校等修学支援事業費補助金 (▲1,987千円) |
| | 3 | 8 | 教 育 費 委 託 金 | 学校教育調査委託金 (▲7,957千円) |

| | | | | |
|----|---|---|-----------|--|
| 10 | 2 | 3 | 生産物売払収入 | 水産高校実習生産物売払代 (14,748千円)、農業高校実習生産物売払代 (1,048千円) |
| 14 | 4 | 7 | 教育貸付金元金収入 | 地域改善奨学資金貸付金償還金 (17,865千円) |
| | 8 | 2 | 雑収入 | 山口県、長崎県実習船実習費負担金 (▲40,564千円)、給与等返納金 (25,625千円)、企画展収入 (▲15,861千円) |

(2) 不納欠損の内容

| 款 | 項 | 目 | 目の名称 | 主 内 容 |
|----|---|---|-----------|--------------------------|
| 14 | 4 | 7 | 教育貸付金元金収入 | 地域改善奨学資金貸付金償還金 (2,628千円) |

(3) 収入未済額の内容

| 款 | 項 | 目 | 目の名称 | 主 内 容 |
|----|---|---|-----------|--|
| 14 | 4 | 7 | 教育貸付金元金収入 | 地域改善奨学資金貸付金償還金 (2,663,035千円) |
| | 8 | 2 | 雑収入 | 定時制及び通信制高等学校修学奨励費返還金 (4,671千円)、地域改善奨学資金過渡金 (1,609千円) |

【歳出】

10款 教育費 (P386~441)

| 区 分 | 決 算 額 |
|-----------|-----------------|
| 項 目 の 名 称 | |
| | 円 |
| 1 教育総務費 | 48,333,362,797 |
| 2 小学校費 | 130,780,009,328 |
| 3 中学校費 | 78,409,243,358 |
| 4 高等学校費 | 63,203,175,638 |
| 5 特別支援学校費 | 28,340,985,693 |
| 6 社会教育費 | 3,288,305,688 |
| 7 保健体育費 | 1,742,940,764 |
| 計 | 354,098,023,266 |

1項 教育総務費

| 区 分 | 予 算 現 額 | 支 出 済 額 | 翌年度繰越額 | 不 用 額 | 備 考 |
|-----------|----------------|----------------|--------|-------------|-----|
| 目 目 の 名 称 | | | | | |
| | 円 | 円 | 円 | 円 | |
| 1 教育委員会費 | 18,075,000 | 17,693,789 | 0 | 381,211 | |
| 2 事務局費 | 3,286,437,000 | 3,255,715,846 | 0 | 30,721,154 | |
| 3 教職員人事費 | 35,376,786,000 | 34,991,274,488 | 0 | 385,511,512 | |

| | | | | | |
|---|-----------|----------------|----------------|---|-------------|
| 4 | 教育振興費 | 9,308,913,000 | 9,210,961,619 | 0 | 97,951,381 |
| 5 | 恩給及び退職年金費 | 165,361,000 | 164,889,798 | 0 | 471,202 |
| 6 | 福利厚生費 | 546,831,000 | 545,115,511 | 0 | 1,715,489 |
| 7 | 教育センター費 | 149,316,000 | 147,711,746 | 0 | 1,604,254 |
| | 計 | 48,851,719,000 | 48,333,362,797 | 0 | 518,356,203 |

説明

(1) 決算の内容

| 目 | 目の名称 | 主 な 内 容 |
|---|-----------|---|
| 1 | 教育委員会費 | 委員報酬 運営費 |
| 2 | 事務局費 | 人件費 運営費 |
| 3 | 教職員人事費 | 地方公務員災害補償基金負担金 教職員等退職手当 |
| 4 | 教育振興費 | 学校指導費 奨学事業助成費 学校教育活性化推進事業費 公立高等学校等就学支援金交付金 公立高等学校等奨学給付金事業費 |
| 5 | 恩給及び退職年金費 | 恩給及び退職年金 |
| 6 | 福利厚生費 | 教職員住宅管理費 教職員等保健福祉事業費 教職員等健康管理費 |
| 7 | 教育センター費 | 運営費 研修費 |

(2) 不用額の内容

| 目 | 目の名称 | 主 な 内 容 |
|---|--------|---|
| 2 | 事務局費 | 人件費 (26,756千円)、運営費 (2,478千円) |
| 3 | 教職員人事費 | 人件費 (383,035千円)、人事管理関係事務費 (2,388千円) |
| 4 | 教育振興費 | 学校教育活性化推進事業費 (45,966千円)、公立高等学校等就学支援金交付金 (16,106千円)、 児童生徒健全育成事業費 (14,032千円)、公立高等学校等奨学給付金事業費 (5,655千円)、特別支援教育充実費 (5,609千円) |

2項 小学校費

| 区 分 | 予 算 現 額 | 支 出 済 額 | 翌年度繰越額 | 不 用 額 | 備 考 |
|-----------|-----------------|-----------------|--------|-------------|-----|
| 目 目 の 名 称 | | | | | |
| | 円 | 円 | 円 | 円 | |
| 1 教 職 員 費 | 130,963,084,000 | 130,780,009,328 | 0 | 183,074,672 | |
| 計 | 130,963,084,000 | 130,780,009,328 | 0 | 183,074,672 | |

説 明

(1) 決算の内容

| 目 | 目 の 名 称 | 主 な 内 容 |
|---|---------|---------|
| 1 | 教 職 員 費 | 人件費 |

(2) 不用額の内容

| 目 | 目 の 名 称 | 主 な 内 容 |
|---|---------|-------------------------------|
| 1 | 教 職 員 費 | 人件費 (132,090千円)、旅費 (50,985千円) |

3項 中学校費

| 区 分 | 予 算 現 額 | 支 出 済 額 | 翌年度繰越額 | 不 用 額 | 備 考 |
|-------------|----------------|----------------|--------|------------|-----|
| 目 目 の 名 称 | | | | | |
| | 円 | 円 | 円 | 円 | |
| 1 教 職 員 費 | 78,461,777,000 | 78,371,464,865 | 0 | 90,312,135 | |
| 2 教 育 振 興 費 | 38,281,000 | 37,778,493 | 0 | 502,507 | |
| 計 | 78,500,058,000 | 78,409,243,358 | 0 | 90,814,642 | |

説 明

(1) 決算の内容

| 目 | 目 の 名 称 | 主 な 内 容 |
|---|-----------|-------------------|
| 1 | 教 職 員 費 | 人件費 |
| 2 | 教 育 振 興 費 | 中高一貫教育校入学者選考費 運営費 |

(2) 不用額の内容

| 目 | 目 の 名 称 | 主 な 内 容 |
|---|---------|------------------------------|
| 1 | 教 職 員 費 | 人件費 (63,679千円)、旅費 (25,445千円) |

4項 高等学校費

| 区 分 | 予 算 現 額 | 支 出 済 額 | 翌年度繰越額 | 不 用 額 | 備 考 |
|--------------|----------------|----------------|-------------|-------------|-----|
| 目 目 の 名 称 | | | | | |
| | 円 | 円 | 円 | 円 | |
| 1 高等学校総務費 | 50,991,256,000 | 50,888,760,877 | 0 | 102,495,123 | |
| 2 全日制高等学校管理費 | 3,133,073,000 | 3,071,792,857 | 0 | 61,280,143 | |
| 3 定時制高等学校管理費 | 106,855,000 | 104,410,407 | 0 | 2,444,593 | |
| 4 教育振興費 | 108,213,000 | 107,027,970 | 0 | 1,185,030 | |
| 5 学校建設費 | 9,203,201,933 | 8,715,670,155 | 485,895,360 | 1,636,418 | |
| 6 通信教育費 | 6,573,000 | 6,549,954 | 0 | 23,046 | |
| 7 水産高校実習費 | 265,169,000 | 221,137,018 | 0 | 44,031,982 | |
| 8 農業高校実習費 | 89,129,000 | 87,826,400 | 0 | 1,302,600 | |
| 計 | 63,903,469,933 | 63,203,175,638 | 485,895,360 | 214,398,935 | |

説明

(1) 決算の内容

| 目 | 目の名称 | 主 内 容 |
|---|------------|---------------------------|
| 1 | 高等学校総務費 | 人件費 高等学校入学者選考費 |
| 2 | 全日制高等学校管理費 | 運営費 実験実習費 財産管理費 維持修繕費 設備費 |
| 3 | 定時制高等学校管理費 | 運営費 実験実習費 財産管理費 |
| 4 | 教育振興費 | 定時制及び通信制高等学校修学奨励費 学校設備費 |
| 5 | 学校建設費 | 老朽校舎改築費 施設充実費 校地整備費 |
| 6 | 通信教育費 | 運営費 実験実習費 |
| 7 | 水産高校実習費 | 実習船実習費 水産加工実習費 |
| 8 | 農業高校実習費 | 農場実習費 |

(2) 不用額の内容

| 目 | 目の名称 | 主 内 容 |
|---|------------|---|
| 1 | 高等学校総務費 | 人件費 (69,908千円)、旅費 (27,680千円) |
| 2 | 全日制高等学校管理費 | 運営費 (58,948千円)、旅費 (1,106千円)、維持修繕費 (1,040千円) |
| 7 | 水産高校実習費 | 運営費 (41,191千円)、旅費 (2,841千円) |

5項 特別支援学校費

| 区 分 | 予 算 現 額 | 支 出 済 額 | 翌年度繰越額 | 不 用 額 | 備 考 |
|-------------|----------------|----------------|--------|-------------|-----|
| 目 目 の 名 称 | | | | | |
| | 円 | 円 | 円 | 円 | |
| 1 特別支援学校費 | 26,740,542,000 | 26,610,443,318 | 0 | 130,098,682 | |
| 2 教育振興費 | 1,136,597,000 | 1,091,069,049 | 0 | 45,527,951 | |
| 3 特別支援学校建設費 | 640,140,000 | 639,473,326 | 0 | 666,674 | |
| 計 | 28,517,279,000 | 28,340,985,693 | 0 | 176,293,307 | |

説明

(1) 決算の内容

| 目 | 目 の 名 称 | 主 な 内 容 |
|---|-----------|-----------------------|
| 1 | 特別支援学校費 | 人件費 運営費 財産管理費 維持修繕費 |
| 2 | 教育振興費 | 就学奨励費 学校設備費 |
| 3 | 特別支援学校建設費 | 校地整備費 環境整備費 特別支援学校整備費 |

(2) 不用額の内容

| 目 | 目 の 名 称 | 主 な 内 容 |
|---|---------|--|
| 1 | 特別支援学校費 | 人件費(103,729千円)、旅費(17,419千円)、運営費(7,368千円) |
| 2 | 教育振興費 | 就学奨励費(45,170千円) |

6項 社会教育費

| 区 分 | 予 算 現 額 | 支 出 済 額 | 翌年度繰越額 | 不 用 額 | 備 考 |
|------------|---------------|---------------|--------|------------|-----|
| 目 目 の 名 称 | | | | | |
| | 円 | 円 | 円 | 円 | |
| 1 社会教育総務費 | 1,942,174,000 | 1,934,603,094 | 0 | 7,570,906 | |
| 2 社会教育施設費 | 452,666,000 | 446,223,701 | 0 | 6,442,299 | |
| 3 文化財保護費 | 433,783,000 | 432,154,693 | 0 | 1,628,307 | |
| 4 九州歴史資料館費 | 136,099,000 | 134,558,820 | 0 | 1,540,180 | |
| 5 文化振興費 | 11,790,000 | 11,716,000 | 0 | 74,000 | |
| 6 美術館費 | 108,261,000 | 106,064,529 | 0 | 2,196,471 | |
| 7 図書館費 | 225,181,000 | 222,984,851 | 0 | 2,196,149 | |
| 計 | 3,309,954,000 | 3,288,305,688 | 0 | 21,648,312 | |

説 明

(1) 決算の内容

| 目 | 目 の 名 称 | 主 な 内 容 |
|---|----------|---|
| 1 | 社会教育総務費 | 人件費 社会教育推進費 人権・同和教育費 社会教育事業費補助金 |
| 2 | 社会教育施設費 | 青年の家運営費 少年自然の家運営費 社会教育総合センター運営費 青少年科学館運営費 |
| 3 | 文化財保護費 | 文化財管理費 発掘調査受託費 文化施設等管理費 |
| 4 | 九州歴史資料館費 | 九州歴史資料館運営費 展示費 歴史資料調査研究費 |
| 5 | 文化振興費 | 芸術文化事業助成費 |
| 6 | 美術館費 | 美術館運営費 美術展覧会開催費 |
| 7 | 図書館費 | 図書館運営費 図書資料整備費 |

(2) 不用額の内容

| 目 | 目 の 名 称 | 主 内 容 |
|---|---------|---|
| 1 | 社会教育総務費 | 社会教育活動促進費 (3,567千円)、人権・同和教育費 (1,327千円)、人件費 (1,096千円)、社会教育推進費 (693千円) |
| 2 | 社会教育施設費 | 社会教育総合センター運営費 (3,508千円)、「ふれあいの家」運営費 (1,359千円)、青年の家運営費 (544千円)、少年自然の家運営費 (539千円) |

7項 保健体育費

| 区 分 | | 予 算 現 額 | 支 出 済 額 | 翌年度繰越額 | 不 用 額 | 備 考 |
|-----|---------|---------------|---------------|--------|------------|-----|
| 目 | 目 の 名 称 | | | | | |
| | | 円 | 円 | 円 | 円 | |
| 1 | 保健体育総務費 | 727,170,000 | 723,359,878 | 0 | 3,810,122 | |
| 2 | 体育振興費 | 284,101,000 | 279,291,248 | 0 | 4,809,752 | |
| 3 | 体育施設費 | 745,792,000 | 740,289,638 | 0 | 5,502,362 | |
| | 計 | 1,757,063,000 | 1,742,940,764 | 0 | 14,122,236 | |

説 明

(1) 決算の内容

| 目 | 目 の 名 称 | 主 内 容 |
|---|---------|--|
| 1 | 保健体育総務費 | 人件費 児童生徒の健康管理費 公立学校給食運営費 学校保健給食安全教育指導費 県立学校安全管理事業費 |
| 2 | 体育振興費 | 各種スポーツ大会費 体育振興助成費 競技力向上事業費 |
| 3 | 体育施設費 | 県立体育・スポーツ施設運営費 |

(2) 不用額の内容

| 目 | 目の名称 | 主 な 内 容 |
|---|-----------|--------------------------|
| 3 | 体 育 施 設 費 | 県立体育・スポーツ施設運営費 (5,167千円) |

11款 災害復旧費 (P452~453)

| 区 分 | 決 算 額 |
|-------------|------------|
| 項 項 の 名 称 | |
| 3 教育施設災害復旧費 | 53,830,287 |
| 計 | 53,830,287 |

3項 教育施設災害復旧費

| 区 分 | 予 算 現 額 | 支 出 済 額 | 翌年度繰越額 | 不 用 額 | 備 考 |
|-------------|------------|------------|--------|-----------|-----|
| 目 目 の 名 称 | 円 | 円 | 円 | 円 | |
| 1 高等学校災害復旧費 | 59,423,000 | 53,830,287 | 0 | 5,592,713 | |
| 計 | 59,423,000 | 53,830,287 | 0 | 5,592,713 | |

説 明

(1) 決算の内容

| 目 | 目 の 名 称 | 主 な 内 容 |
|---|-----------|-----------|
| 1 | 高等学校災害復旧費 | 高等学校災害復旧費 |

(2) 不用額の内容

| 目 | 目 の 名 称 | 主 な 内 容 |
|---|-----------|---------------------|
| 1 | 高等学校災害復旧費 | 高等学校災害復旧費 (5,593千円) |

特 別 会 計

《福岡県財政調整基金特別会計》

(P468~471)

【歳入】

| 区 分 款 款 の 名 称 | | 予 算 現 額 | 調 定 額 | 収 入 済 額 | 不 納 欠 損 額 | 収 入 未 済 額 | 予 算 現 額 対 比 | |
|------------------|---------|------------|------------|------------|-----------|-----------|-------------|--------|
| | | | | | | | 増 減 額 | 収 入 比 |
| | | 円 | 円 | 円 | 円 | 円 | | % |
| 1 | 財 産 収 入 | 53,911,000 | 53,910,872 | 53,910,872 | 0 | 0 | ▲ 128 | 100.00 |
| | 計 | 53,911,000 | 53,910,872 | 53,910,872 | 0 | 0 | ▲ 128 | 100.00 |

【歳出】

| 区 分 | | 決 算 額 |
|-----------|-----------|------------|
| 款 款 の 名 称 | 項 項 の 名 称 | |
| | | 円 |
| 1 | 積 立 金 | 53,910,872 |
| | 計 | 53,910,872 |

1款 1項 積立金

| 区 分 | 予 算 現 額 | 支 出 済 額 | 翌年度繰越額 | 不 用 額 | 備 考 |
|-----------|-----------------|-----------------|--------|----------|-----|
| 目 目 の 名 称 | | | | | |
| 1 積 立 金 | 円 53,911,000 | 円 53,910,872 | 円 0 | 円 128 | |

説 明

(1) 決算の内容

| 目 | 目 の 名 称 | 主 な 内 容 |
|---|---------|---------|
| 1 | 積 立 金 | 基金積立金 |

《福岡県公債管理特別会計》

(P472~475)

【歳入】

| 区 分 款 款 の 名 称 | | 予 算 現 額 | 調 定 額 | 収 入 済 額 | 不 納 欠 損 額 | 収 入 未 済 額 | 予 算 現 額 対 比 | |
|------------------|---------|-----------------|-----------------|-----------------|-----------|-----------|--------------|--------|
| | | | | | | | 増 減 額 | 収 入 比 |
| | | 円 | 円 | 円 | 円 | 円 | 円 | % |
| 1 | 繰 入 金 | 304,756,151,000 | 304,721,819,105 | 304,721,819,105 | 0 | 0 | ▲ 34,331,895 | 99.99 |
| 2 | 県 債 | 237,611,000,000 | 237,611,000,000 | 237,611,000,000 | 0 | 0 | 0 | 100 |
| 3 | 財 産 収 入 | 3,853,311,000 | 3,853,214,920 | 3,853,214,920 | 0 | 0 | ▲ 96,080 | 100.00 |
| 計 | | 546,220,462,000 | 546,186,034,025 | 546,186,034,025 | 0 | 0 | ▲ 34,427,975 | 99.99 |

説 明

(1) 予算現額に対する収入済額の増減の大きなもの

| 款 | 項 | 目 | 目 の 名 称 | 主 な 内 容 |
|---|---|---|---------------|------------------------|
| 1 | 1 | 1 | 一 般 会 計 繰 入 金 | 一般会計からの繰入金 (▲34,236千円) |

【歳出】

| 区 分 | | 決 算 額 |
|-----------|-----------|-----------------|
| 款 款 の 名 称 | 項 項 の 名 称 | |
| | | 円 |
| 1 | 公 債 費 | 546,186,034,025 |
| 計 | | 546,186,034,025 |

1款 1項 公債費

| 区 分 | | 予 算 現 額 | 支 出 済 額 | 翌年度繰越額 | 不 用 額 | 備 考 |
|-----|---------|-----------------|-----------------|--------|------------|-----|
| 目 | 目 の 名 称 | | | | | |
| | | 円 | 円 | 円 | 円 | |
| 1 | 元 金 | 498,788,591,000 | 498,788,589,896 | 0 | 1,104 | |
| 2 | 利 子 | 46,489,335,000 | 46,455,908,916 | 0 | 33,426,084 | |
| 3 | 公 債 諸 費 | 942,536,000 | 941,535,213 | 0 | 1,000,787 | |
| | 計 | 546,220,462,000 | 546,186,034,025 | 0 | 34,427,975 | |

説 明

(1) 決算の内容

| 目 | 目 の 名 称 | 主 な 内 容 |
|---|---------|--------------------|
| 1 | 元 金 | 県債元金償還金 県債元金償還金積立金 |
| 2 | 利 子 | 県債利子償還金 県債利子償還金積立金 |
| 3 | 公 債 諸 費 | 県債元金及び利子支払等手数料 |

(2) 不用額の内容

| 目 | 目 の 名 称 | 主 な 内 容 |
|---|---------|--------------------|
| 2 | 利 子 | 県債利子償還金 (33,330千円) |

《福岡県市町村振興基金特別会計》

(P476~479)

【歳入】

| 区 分 款 款 の 名 称 | | 予 算 現 額 | 調 定 額 | 収 入 済 額 | 不 納 欠 損 額 | 収 入 未 済 額 | 予 算 現 額 対 比 | |
|------------------|-------|------------|------------|------------|-----------|-----------|-------------|--------|
| | | | | | | | 増 減 額 | 収 入 比 |
| | | 円 | 円 | 円 | 円 | 円 | 円 | % |
| 1 | 諸 収 入 | 48,231,000 | 48,230,804 | 48,230,804 | 0 | 0 | ▲ 196 | 100.00 |
| 2 | 繰 越 金 | 1,000 | 0 | 0 | 0 | 0 | ▲ 1,000 | 0 |
| | 計 | 48,232,000 | 48,230,804 | 48,230,804 | 0 | 0 | ▲ 1,196 | 100.00 |

【歳出】

| 区 分 | | 決 算 額 |
|-----------|-----------|------------|
| 款 款 の 名 称 | 項 項 の 名 称 | |
| | | 円 |
| 1 | 事 務 費 | 212,000 |
| 2 | 繰 出 金 | 48,018,804 |
| | 計 | 48,230,804 |

1款 1項 事務費

| 区 分 | | 予 算 現 額 | 支 出 済 額 | 翌年度繰越額 | 不 用 額 | 備 考 |
|-----|---------|--------------|--------------|--------|--------|-----|
| 目 | 目 の 名 称 | | | | | |
| 1 | 事 務 費 | 円 212,000 | 円 212,000 | 円 0 | 円 0 | |

説 明

(1) 決算の内容

| 目 | 目 の 名 称 | 主 内 容 |
|---|---------|-------|
| 1 | 事 務 費 | 事務費 |

2款 1項 一般会計繰出金

| 区 分 | | 予 算 現 額 | 支 出 済 額 | 翌年度繰越額 | 不 用 額 | 備 考 |
|-----|---------------|-----------------|-----------------|--------|------------|-----|
| 目 | 目 の 名 称 | | | | | |
| 1 | 一 般 会 計 繰 出 金 | 円 48,020,000 | 円 48,018,804 | 円 0 | 円 1,196 | |

説 明

(1) 決算の内容

| 目 | 目 の 名 称 | 主 内 容 |
|---|---------------|-----------|
| 1 | 一 般 会 計 繰 出 金 | 一般会計への繰出金 |

《福岡県母子父子寡婦福祉資金貸付事業特別会計》

(P480～485)

【歳入】

| 区 分 | | 予 算 現 額 | 調 定 額 | 収 入 済 額 | 不 納 欠 損 額 | 収 入 未 済 額 | 予 算 現 額 対 比 | |
|-----|---------|-------------|---------------|-------------|-----------|-------------|--------------|-------|
| 款 | 款 の 名 称 | | | | | | 増 減 額 | 収 入 比 |
| | | 円 | 円 | 円 | 円 | 円 | 円 | % |
| 1 | 諸 収 入 | 309,181,000 | 685,095,541 | 258,600,725 | 2,549,617 | 423,945,199 | ▲ 50,580,275 | 83.64 |
| 2 | 繰 入 金 | 16,326,000 | 11,816,000 | 11,816,000 | 0 | 0 | ▲ 4,510,000 | 72.38 |
| 3 | 繰 越 金 | 571,020,000 | 557,510,837 | 557,510,837 | 0 | 0 | ▲ 13,509,163 | 97.63 |
| | 計 | 896,527,000 | 1,254,422,378 | 827,927,562 | 2,549,617 | 423,945,199 | ▲ 68,599,438 | 92.35 |

説 明

(1) 予算現額に対する収入済額の増減の大きなもの

| 款 | 項 | 目 | 目 の 名 称 | 主 な 内 容 |
|---|---|---|---------------|-----------------------|
| 1 | 1 | 1 | 母 子 収 入 金 | 元金 (▲47,910千円) |
| | | 2 | 寡 婦 収 入 金 | 元金 (▲1,224千円) |
| 2 | 1 | 1 | 一 般 会 計 繰 入 金 | 一般会計からの繰入金 (▲4,510千円) |
| 3 | 1 | 1 | 繰 越 金 | 繰越金 (▲13,509千円) |

(2) 不納欠損の内容

| 款 | 項 | 目 | 目 の 名 称 | 主 な 内 容 |
|---|---|---|-----------|--------------|
| 1 | 1 | 1 | 母 子 収 入 金 | 元金 (1,383千円) |
| | | 2 | 寡 婦 収 入 金 | 元金 (1,041千円) |

(3) 収入未済額の内容

| 款 | 項 | 目 | 目 の 名 称 | 主 な 内 容 |
|---|---|---|-----------|----------------|
| 1 | 1 | 1 | 母 子 収 入 金 | 元金 (415,165千円) |
| | | 2 | 寡 婦 収 入 金 | 元金 (6,306千円) |

【歳出】

| 区 分 | | 決 算 額 |
|-----------|-----------------|------------------|
| 款 款 の 名 称 | 項 項 の 名 称 | |
| 1 | 母子父子寡婦福祉資金貸付事業費 | 円 606,414,269 |
| 計 | | 606,414,269 |

1款 1項 母子父子寡婦福祉資金貸付事業費

| 区 分 | | 予 算 現 額 | 支 出 済 額 | 翌年度繰越額 | 不 用 額 | 備 考 |
|-----|-----------------|------------------|------------------|--------|------------------|-----|
| 目 | 目 の 名 称 | | | | | |
| 1 | 母子父子寡婦福祉資金貸付事業費 | 円 896,527,000 | 円 606,414,269 | 円 0 | 円 290,112,731 | |

説 明

(1) 決算の内容

| 目 | 目 の 名 称 | 主 な 内 容 |
|---|-----------------|-----------------|
| 1 | 母子父子寡婦福祉資金貸付事業費 | 母子父子寡婦福祉資金貸付事業費 |

(2) 不用額の内容

| 目 | 目 の 名 称 | 主 な 内 容 |
|---|-----------------|-----------------------------|
| 1 | 母子父子寡婦福祉資金貸付事業費 | 母子父子寡婦福祉資金貸付事業費 (290,113千円) |

《福岡県災害救助基金特別会計》

(P486~489)

【歳入】

| 区 分 款 款 の 名 称 | | 予 算 現 額 | 調 定 額 | 収 入 済 額 | 不 納 欠 損 額 | 収 入 未 済 額 | 予 算 現 額 対 比 | |
|------------------|---------|------------|------------|------------|-----------|-----------|-------------|--------|
| | | | | | | | 増 減 額 | 収 入 比 |
| | | 円 | 円 | 円 | 円 | 円 | | % |
| 1 | 財 産 収 入 | 12,432,000 | 12,431,829 | 12,431,829 | 0 | 0 | ▲ 171 | 100.00 |
| | 計 | 12,432,000 | 12,431,829 | 12,431,829 | 0 | 0 | ▲ 171 | 100.00 |

【歳出】

| 区 分 | | 決 算 額 |
|-----------|-------------|------------|
| 款 款 の 名 称 | 項 項 の 名 称 | |
| | | 円 |
| 1 | 財 産 費 | 12,431,829 |
| | 1 基 金 積 立 金 | |
| | 計 | 12,431,829 |

1款 1項 基金積立金

| 区 分 | | 予 算 現 額 | 支 出 済 額 | 翌年度繰越額 | 不 用 額 | 備 考 |
|-----|-----------|-----------------|-----------------|--------|----------|-----|
| 目 | 目 の 名 称 | | | | | |
| 1 | 基 金 積 立 金 | 円 12,432,000 | 円 12,431,829 | 円 0 | 円 171 | |

説 明

(1) 決算の内容

| 目 | 目 の 名 称 | 主 な 内 容 |
|---|-----------|---------|
| 1 | 基 金 積 立 金 | 基金積立金 |

《福岡県就農支援資金貸付事業特別会計》

(P490~493)

【歳入】

| 区 款の名称 | 予 算 現 額 | 調 定 額 | 収 入 済 額 | 不 納 欠 損 額 | 収 入 未 済 額 | 予 算 現 額 対 比 | |
|-----------|-------------|-------------|-------------|-----------|-------------|-------------|--------|
| | | | | | | 増 減 額 | 収 入 比 |
| | 円 | 円 | 円 | 円 | 円 | 円 | % |
| 1 繰入金 | 159,000 | 158,000 | 158,000 | 0 | 0 | ▲ 1,000 | 99.37 |
| 2 繰越金 | 65,147,000 | 65,148,637 | 65,148,637 | 0 | 0 | 1,637 | 100.00 |
| 3 諸収入 | 52,970,000 | 179,538,757 | 66,977,336 | 0 | 112,561,421 | 14,007,336 | 126.44 |
| 計 | 118,276,000 | 244,845,394 | 132,283,973 | 0 | 112,561,421 | 14,007,973 | 111.84 |

説 明

(1) 予算現額に対する収入済額の増減の大きなもの

| 款 | 項 | 目 | 目 の 名 称 | 主 な 内 容 |
|---|---|---|---------|--|
| 3 | 1 | 2 | 雑 入 | 就農支援資金償還金(7,722千円)、農業改良資金償還金(5,200千円)、 農業改良資金償還における違約金(1,025千円) |

(2) 収入未済額の内容

| 款 | 項 | 目 | 目 の 名 称 | 主 な 内 容 |
|---|---|---|---------|----------------------|
| 3 | 1 | 2 | 雑 入 | 農業改良資金償還金(112,561千円) |

【歳出】

| 区 分 | | 決 算 額 |
|-----------|-------------|------------|
| 款 款 の 名 称 | 項 項 の 名 称 | |
| 1 | 就農支援資金貸付事業費 | 59,140,556 |
| 計 | | 59,140,556 |

1款 1項 就農支援資金貸付事業費

| 区 分 | 予 算 現 額 | 支 出 済 額 | 翌年度繰越額 | 不 用 額 | 備 考 |
|-----------|-------------|------------|--------|------------|-----|
| 目 目 の 名 称 | | | | | |
| 1 | 10,981,000 | 9,846,556 | 0 | 1,134,444 | |
| 2 | 107,295,000 | 49,294,000 | 0 | 58,001,000 | |
| 計 | 118,276,000 | 59,140,556 | 0 | 59,135,444 | |

説 明

(1) 決算の内容

| 目 | 目 の 名 称 | 主 内 容 |
|---|-----------|-------------|
| 1 | 農業改良資金業務費 | 農業改良資金貸付業務費 |
| 2 | 就農支援資金貸付金 | 就農支援資金貸付金 |

(2) 不用額の内容

| 目 | 目 の 名 称 | 主 内 容 |
|---|-----------|----------------------|
| 2 | 就農支援資金貸付金 | 就農支援資金貸付金 (58,001千円) |

《福岡県営林造成事業特別会計》

(P494~501)

【歳入】

| 区 分 款 款 の 名 称 | 予 算 現 額 | 調 定 額 | 収 入 済 額 | 不 納 欠 損 額 | 収 入 未 済 額 | 予 算 現 額 対 比 | |
|------------------|-------------|-------------|-------------|-----------|-----------|-------------|--------|
| | | | | | | 増 減 額 | 収 入 比 |
| | 円 | 円 | 円 | 円 | 円 | 円 | % |
| 1 使用料及び手数料 | 37,000 | 37,780 | 37,780 | 0 | 0 | 780 | 102.11 |
| 2 国庫支出金 | 600,000 | 3,816,100 | 3,816,100 | 0 | 0 | 3,216,100 | 636.02 |
| 3 財産収入 | 1,031,000 | 415,800 | 415,800 | 0 | 0 | ▲ 615,200 | 40.33 |
| 4 繰入金 | 313,002,000 | 309,690,436 | 309,690,436 | 0 | 0 | ▲ 3,311,564 | 98.94 |
| 5 繰越金 | 1,000 | 0 | 0 | 0 | 0 | ▲ 1,000 | 0 |
| 6 諸収入 | 7,167,000 | 1,279,695 | 1,279,695 | 0 | 0 | ▲ 5,887,305 | 17.86 |
| 7 県債 | 10,000,000 | 10,000,000 | 10,000,000 | 0 | 0 | 0 | 100 |
| 計 | 331,838,000 | 325,239,811 | 325,239,811 | 0 | 0 | ▲ 6,598,189 | 98.01 |

説 明

(1) 予算現額に対する収入済額の増減の大きなもの

| 款 | 項 | 目 | 目 の 名 称 | 主 な 内 容 |
|---|---|---|---------|--------------------------|
| 2 | 1 | 1 | 造林費補助金 | 造林費補助金 (3,216千円) |
| 4 | 1 | 1 | 一般会計繰入金 | 一般会計からの繰入金 (▲3,312千円) |
| 6 | 1 | 1 | 弁償金 | 立木補償金 (▲3,386千円) |
| | | 3 | 雑入 | 水源の森造成整備事業補助金 (▲2,499千円) |

【歳出】

| 区 分 | | 決 算 額 |
|-----------|-----------|-------------|
| 款 款 の 名 称 | 項 項 の 名 称 | |
| 1 | 県営林造成事業費 | 325,239,811 |
| 計 | | 325,239,811 |

1款 1項 県営林造成事業費

| 区 分 | 予 算 現 額 | 支 出 済 額 | 翌年度繰越額 | 不 用 額 | 備 考 |
|-----------|-------------|-------------|--------|-----------|-----|
| 目 目 の 名 称 | | | | | |
| 1 | 293,161,000 | 290,579,374 | 0 | 2,581,626 | |
| 2 | 38,677,000 | 34,660,437 | 0 | 4,016,563 | |
| 計 | 331,838,000 | 325,239,811 | 0 | 6,598,189 | |

説 明

(1) 決算の内容

| 目 | 目 の 名 称 | 主 な 内 容 |
|---|-----------|---------|
| 1 | 管 理 費 | 管理費 人件費 |
| 2 | 経 営 事 業 費 | 経営事業費 |

《福岡県林業改善資金助成事業特別会計》

(P502~505)

【歳入】

| 区 分 | | 予 算 現 額 | 調 定 額 | 収 入 済 額 | 不 納 欠 損 額 | 収 入 未 済 額 | 予 算 現 額 対 比 | |
|-----|---------|-------------|-------------|-------------|-----------|-----------|--------------|--------|
| 款 | 款 の 名 称 | | | | | | 増 減 額 | 収 入 比 |
| | | 円 | 円 | 円 | 円 | 円 | 円 | % |
| 1 | 繰 入 金 | 988,000 | 0 | 0 | 0 | 0 | ▲ 988,000 | 0 |
| 2 | 繰 越 金 | 146,460,000 | 171,169,913 | 171,169,913 | 0 | 0 | 24,709,913 | 116.87 |
| 3 | 諸 収 入 | 22,288,000 | 18,174,849 | 8,832,216 | 0 | 9,342,633 | ▲ 13,455,784 | 39.63 |
| | 計 | 169,736,000 | 189,344,762 | 180,002,129 | 0 | 9,342,633 | 10,266,129 | 106.05 |

説 明

(1) 予算現額に対する収入済額の増減の大きなもの

| 款 | 項 | 目 | 目 の 名 称 | 主 な 内 容 |
|---|---|---|---------|--------------------------|
| 2 | 1 | 1 | 繰 越 金 | 繰越金 (24,710千円) |
| 3 | 1 | 2 | 雑 入 | 林業改善資金貸付金償還金 (▲13,444千円) |

(2) 収入未済額の内容

| 款 | 項 | 目 | 目 の 名 称 | 主 な 内 容 |
|---|---|---|---------|------------------------|
| 3 | 1 | 2 | 雑 入 | 林業改善資金貸付金償還金 (9,343千円) |

【歳出】

| 区 分 | | 決 算 額 |
|-----------|-------------|------------|
| 款 款 の 名 称 | 項 項 の 名 称 | |
| 1 | 林業改善資金助成事業費 | 70,786,821 |
| 計 | | 70,786,821 |

1款 1項 林業改善資金助成事業費

| 区 分 | 予 算 現 額 | 支 出 済 額 | 翌年度繰越額 | 不 用 額 | 備 考 |
|-----------|-------------|------------|--------|------------|-----|
| 目 目 の 名 称 | | | | | |
| 1 | 1,126,000 | 276,821 | 0 | 849,179 | |
| 2 | 168,610,000 | 70,510,000 | 0 | 98,100,000 | |
| 計 | 169,736,000 | 70,786,821 | 0 | 98,949,179 | |

説 明

(1) 決算の内容

| 目 | 目 の 名 称 | 主 な 内 容 |
|---|-----------|-------------|
| 1 | 林業改善資金業務費 | 林業改善資金貸付業務費 |
| 2 | 林業改善資金貸付金 | 林業改善資金貸付金 |

(2) 不用額の内容

| 目 | 目 の 名 称 | 主 な 内 容 |
|---|-----------|----------------------|
| 1 | 林業改善資金業務費 | 林業改善資金貸付業務費 (849千円) |
| 2 | 林業改善資金貸付金 | 林業改善資金貸付金 (98,100千円) |

《福岡県沿岸漁業改善資金助成事業特別会計》

(P506~509)

【歳入】

| 区 分 | | 予 算 現 額 | 調 定 額 | 収 入 済 額 | 不 納 欠 損 額 | 収 入 未 済 額 | 予 算 現 額 対 比 | |
|-----|---------|-------------|-------------|-------------|-----------|-----------|--------------|--------|
| 款 | 款 の 名 称 | | | | | | 増 減 額 | 収 入 比 |
| | | 円 | 円 | 円 | 円 | 円 | 円 | % |
| 1 | 繰 入 金 | 2,353,000 | 923,984 | 923,984 | 0 | 0 | ▲ 1,429,016 | 39.27 |
| 2 | 繰 越 金 | 116,981,000 | 245,294,070 | 245,294,070 | 0 | 0 | 128,313,070 | 209.69 |
| 3 | 諸 収 入 | 102,150,000 | 86,451,147 | 86,451,147 | 0 | 0 | ▲ 15,698,853 | 84.63 |
| | 計 | 221,484,000 | 332,669,201 | 332,669,201 | 0 | 0 | 111,185,201 | 150.20 |

説 明

(1) 予算現額に対する収入済額の増減の大きなもの

| 款 | 項 | 目 | 目 の 名 称 | 主 な 内 容 |
|---|---|---|---------------|----------------------------|
| 1 | 1 | 1 | 一 般 会 計 繰 入 金 | 一般会計からの繰入金 (▲1,429千円) |
| 2 | 1 | 1 | 繰 越 金 | 繰越金 (128,313千円) |
| 3 | 1 | 2 | 雑 入 | 沿岸漁業改善資金貸付金償還金 (▲15,937千円) |

【歳出】

| 区 分 | | 決 算 額 |
|-----|---------------|------------------|
| 款 | 款 の 名 称 | |
| 1 | 沿岸漁業改善資金助成事業費 | 円 111,041,984 |
| | 計 | 111,041,984 |

1款 1項 沿岸漁業改善資金助成事業費

| 区 分 | 予 算 現 額 | 支 出 済 額 | 翌年度繰越額 | 不 用 額 | 備 考 |
|---------------|-------------|-------------|--------|-------------|-----|
| 目 目 の 名 称 | | | | | |
| | 円 | 円 | 円 | 円 | |
| 1 沿岸漁業改善資金業務費 | 2,356,000 | 923,984 | 0 | 1,432,016 | |
| 2 沿岸漁業改善資金貸付金 | 219,128,000 | 110,118,000 | 0 | 109,010,000 | |
| 計 | 221,484,000 | 111,041,984 | 0 | 110,442,016 | |

説 明

(1) 決算の内容

| 目 | 目 の 名 称 | 主 な 内 容 |
|---|-------------|---------------|
| 1 | 沿岸漁業改善資金業務費 | 沿岸漁業改善資金貸付業務費 |
| 2 | 沿岸漁業改善資金貸付金 | 沿岸漁業改善資金貸付金 |

(2) 不用額の内容

| 目 | 目 の 名 称 | 主 な 内 容 |
|---|-------------|-------------------------|
| 1 | 沿岸漁業改善資金業務費 | 沿岸漁業改善資金貸付業務費 (1,432千円) |
| 2 | 沿岸漁業改善資金貸付金 | 沿岸漁業改善資金貸付金 (109,010千円) |

《福岡県小規模企業者等設備導入資金貸付事業特別会計》

(P510～515)

【歳入】

| 区 分 款 款 の 名 称 | 予 算 現 額 | 調 定 額 | 収 入 済 額 | 不 納 欠 損 額 | 収 入 未 済 額 | 予 算 現 額 対 比 | |
|------------------|---------------|---------------|---------------|-------------|---------------|---------------|--------|
| | | | | | | 増 減 額 | 収 入 比 |
| | 円 | 円 | 円 | 円 | 円 | 円 | % |
| 1 県 債 | 50,419,000 | 50,419,000 | 50,419,000 | 0 | 0 | 0 | 100 |
| 2 繰 入 金 | 93,998,000 | 87,964,838 | 87,964,838 | 0 | 0 | ▲ 6,033,162 | 93.58 |
| 3 諸 収 入 | 693,920,000 | 3,877,688,460 | 1,385,504,274 | 196,303,208 | 2,295,880,978 | 691,584,274 | 199.66 |
| 4 繰 越 金 | 616,110,000 | 1,081,164,382 | 1,081,164,382 | 0 | 0 | 465,054,382 | 175.48 |
| 計 | 1,454,447,000 | 5,097,236,680 | 2,605,052,494 | 196,303,208 | 2,295,880,978 | 1,150,605,494 | 179.11 |

説 明

(1) 予算現額に対する収入済額の増減の大きなもの

| 款 | 項 | 目 | 目 の 名 称 | 主 内 容 |
|---|---|---|---------------|--|
| 2 | 1 | 1 | 一 般 会 計 繰 入 金 | 一般会計からの繰入金 (▲6,033千円) |
| 3 | 1 | 1 | 雑 入 | 小規模企業者等設備導入資金貸付金償還金 (693,842千円)、貸付金利子収入 (▲3,175千円)、 小規模企業者等設備導入資金預金利子 (1,101千円) |
| 4 | 1 | 1 | 繰 越 金 | 繰越金 (465,054千円) |

(2) 不納欠損の内容

| 款 | 項 | 目 | 目 の 名 称 | 主 内 容 |
|---|---|---|---------|---------------------------------|
| 3 | 1 | 1 | 雑 入 | 小規模企業者等設備導入資金貸付金償還金 (196,303千円) |

(3) 収入未済額の内容

| 款 | 項 | 目 | 目 の 名 称 | 主 な 内 容 |
|---|---|---|---------|---|
| 3 | 1 | 1 | 雑 入 | 小規模企業者等設備導入資金貸付金償還金 (2,149,825千円)、貸付金利息収入 (146,056千円) |

【歳出】

| 区 分 | | 決 算 額 |
|-----------|--------------------|---------------|
| 款 款 の 名 称 | 項 項 の 名 称 | |
| 1 | 小規模企業者等設備導入資金貸付事業費 | 744,903,694 |
| 2 | 公 債 費 | 685,445,755 |
| 計 | | 1,430,349,449 |

1款 1項 小規模企業者等設備導入資金貸付事業費

| 区 分 | 予 算 現 額 | 支 出 済 額 | 翌年度繰越額 | 不 用 額 | 備 考 |
|-----------|-------------|-------------|--------|------------|-----|
| 目 目 の 名 称 | | | | | |
| 1 | 16,777,000 | 6,519,856 | 0 | 10,257,144 | |
| 2 | 677,047,000 | 671,013,838 | 0 | 6,033,162 | |
| 3 | 67,370,000 | 67,370,000 | 0 | 0 | |
| 計 | 761,194,000 | 744,903,694 | 0 | 16,290,306 | |

説 明

(1) 決算の内容

| 目 | 目 の 名 称 | 主 な 内 容 |
|---|-------------------|----------------------------|
| 1 | 事 務 費 | 事務費 |
| 2 | 設 備 導 入 資 金 助 成 費 | 設備導入資金補助金 設備導入資金貸付事業繰越金の償還 |
| 3 | 高 度 化 資 金 助 成 費 | 高度化資金貸付金 |

(2) 不用額の内容

| 目 | 目 の 名 称 | 主 な 内 容 |
|---|-------------------|---------------------|
| 1 | 事 務 費 | 事務費 (10,257千円) |
| 2 | 設 備 導 入 資 金 助 成 費 | 設備導入資金助成費 (6,033千円) |

2款 1項 公債費

| 区 分 | | 予 算 現 額 | 支 出 済 額 | 翌 年 度 繰 越 額 | 不 用 額 | 備 考 |
|-----|---------|------------------|------------------|-------------|----------------|-----|
| 目 | 目 の 名 称 | | | | | |
| 1 | 公 債 費 | 円 693,253,000 | 円 685,445,755 | 円 0 | 円 7,807,245 | |

説 明

(1) 決算の内容

| 目 | 目 の 名 称 | 主 な 内 容 |
|---|---------|--------------------|
| 1 | 公 債 費 | 元金・利子償還金 一般会計への繰出金 |

(2) 不用額の内容

| 目 | 目 の 名 称 | 主 な 内 容 |
|---|---------|--|
| 1 | 公 債 費 | 償還金利子及び割引料 (5,209千円)、一般会計への繰出金 (2,506千円) |

《福岡県公共用地先行取得事業特別会計》

(P516～519)

【歳入】

| 区 分 款 款 の 名 称 | | 予 算 現 額 | 調 定 額 | 収 入 済 額 | 不 納 欠 損 額 | 収 入 未 済 額 | 予 算 現 額 対 比 | |
|------------------|---------|------------|------------|------------|-----------|-----------|-------------|-------|
| | | | | | | | 増 減 額 | 収 入 比 |
| | | 円 | 円 | 円 | 円 | 円 | | % |
| 1 | 財 産 収 入 | 10,949,000 | 10,553,545 | 10,553,545 | 0 | 0 | ▲ 395,455 | 96.39 |
| | 計 | 10,949,000 | 10,553,545 | 10,553,545 | 0 | 0 | ▲ 395,455 | 96.39 |

【歳出】

| 区 分 | | 決 算 額 |
|-----------|-----------|------------|
| 款 款 の 名 称 | 項 項 の 名 称 | |
| | | 円 |
| 1 | 積 立 金 | 10,553,545 |
| | 計 | 10,553,545 |

1款 1項 積立金

| 区 分 | | 予 算 現 額 | 支 出 済 額 | 翌年度繰越額 | 不 用 額 | 備 考 |
|-----|---------|-----------------|-----------------|--------|--------------|-----|
| 目 | 目 の 名 称 | | | | | |
| 1 | 積 立 金 | 円 10,949,000 | 円 10,553,545 | 円 0 | 円 395,455 | |

説 明

(1) 決算の内容

| 目 | 目 の 名 称 | 主 な 内 容 |
|---|---------|-----------|
| 1 | 積 立 金 | 土地開発基金積立金 |

《福岡県河川開発事業特別会計》

(P520～531)

【歳入】

| 区 分 款 款 の 名 称 | 予 算 現 額 | 調 定 額 | 収 入 済 額 | 不 納 欠 損 額 | 収 入 未 済 額 | 予 算 現 額 対 比 | |
|------------------|----------------|----------------|----------------|-----------|-----------|-----------------|-------|
| | | | | | | 増 減 額 | 収 入 比 |
| | 円 | 円 | 円 | 円 | 円 | 円 | % |
| 1 那珂川開発事業費収入 | 15,042,076,328 | 14,545,124,828 | 14,545,124,828 | 0 | 0 | ▲ 496,951,500 | 96.70 |
| 2 祓川開発事業費収入 | 12,516,850,056 | 11,863,174,056 | 11,863,174,056 | 0 | 0 | ▲ 653,676,000 | 94.78 |
| 計 | 27,558,926,384 | 26,408,298,884 | 26,408,298,884 | 0 | 0 | ▲ 1,150,627,500 | 95.82 |

説 明

(1) 予算現額に対する収入済額の増減の大きなもの

| 款 | 項 | 目 | 目 の 名 称 | 主 な 内 容 |
|---|---|---|----------|-------------------------|
| 1 | 1 | 1 | 県土整備費補助金 | 那珂川開発事業費補助金(▲496,951千円) |
| 2 | 1 | 1 | 県土整備費補助金 | 祓川開発事業費補助金(▲653,676千円) |

【歳出】

| 区 分 | | 決 算 額 |
|------------|------------|----------------|
| 款 款 の 名 称 | 項 項 の 名 称 | |
| | | 円 |
| 1 那珂川開発事業費 | 1 那珂川開発事業費 | 12,363,856,163 |
| 2 祓川開発事業費 | 1 祓川開発事業費 | 10,119,942,616 |
| 計 | | 22,483,798,779 |

1款 1項 那珂川開発事業費

| 区 分 | 予 算 現 額 | 支 出 済 額 | 翌年度繰越額 | 不 用 額 | 備 考 |
|------------|----------------|----------------|---------------|-------|-----|
| 目 目 の 名 称 | | | | | |
| | 円 | 円 | 円 | 円 | |
| 1 那珂川開発事業費 | 15,042,076,328 | 12,363,856,163 | 2,678,220,165 | 0 | |

説 明

(1) 決算の内容

| 目 | 目 の 名 称 | 主 な 内 容 |
|---|----------|---------|
| 1 | 那珂川開発事業費 | 工事費 事務費 |

2款 1項 祓川開発事業費

| 区 分 | 予 算 現 額 | 支 出 済 額 | 翌 年 度 繰 越 額 | 不 用 額 | 備 考 |
|-----------|---------------------|---------------------|--------------------|--------|-----|
| 目 的 名 称 | | | | | |
| 1 祓川開発事業費 | 円 12,516,850,056 | 円 10,119,942,616 | 円 2,396,907,440 | 円 0 | |

説 明

(1) 決算の内容

| 目 | 目 的 名 称 | 主 な 内 容 |
|---|---------|---------|
| 1 | 祓川開発事業費 | 工事費 事務費 |

《福岡県県営埠頭施設整備運営事業特別会計》

(P532～543)

【歳入】

| 区 分 款 の 名 称 | 予 算 現 額 | 調 定 額 | 収 入 済 額 | 不 納 欠 損 額 | 収 入 未 済 額 | 予 算 現 額 対 比 | |
|----------------------------|------------------|----------------|------------------|-----------------------|-----------------------|----------------------------|-------------|
| | | | | | | 増 減 額 | 収 入 比 |
| | 円 | 円 | 円 | 円 | 円 | 円 | % |
| 1 使用料及び手数料 | 557,000,000 | 570,658,022 | 570,346,022 | 234,000 | 78,000 | 13,346,022 | 102.40 |
| 2 繰入金 | 2,723,829,000 | 2,702,743,264 | 2,702,743,264 | 0 | 0 | ▲ 21,085,736 | 99.23 |
| 3 県債 | 6,174,300,000 | 6,174,300,000 | 6,174,300,000 | 0 | 0 | 0 | 100 |
| 4 繰越金 | 1,064,173,000 | 1,064,172,000 | 1,064,172,000 | 0 | 0 | ▲ 1,000 | 100.00 |
| 5 諸収入 | 32,187,000 | 32,253,440 | 32,186,074 | 47,840 | 19,526 | ▲ 926 | 100.00 |
| 6 財産収入 | 151,483,000 | 151,618,306 | 151,618,306 | 0 | 0 | 135,306 | 100.09 |
| 計 | 10,702,972,000 | 10,695,745,032 | 10,695,365,666 | 281,840 | 97,526 | ▲ 7,606,334 | 99.93 |

説明

(1) 予算現額に対する収入済額の増減の大きなもの

| 款 | 項 | 目 | 目 の 名 称 | 主 な 内 容 |
|---|---|---|------------------|---|
| 1 | 1 | 1 | 埠頭施設使用料 | 苅田港埠頭施設使用料(5,798千円)、宇島港埠頭施設使用料(4,654千円)、三池港埠頭施設使用料(2,898千円) |
| 2 | 1 | 1 | 一般会計繰入金 | 一般会計からの繰入金(▲21,086千円) |

(2) 不納欠損の内容

| 款 | 項 | 目 | 目 の 名 称 | 主 な 内 容 |
|---|---|---|------------------|-------------------|
| 1 | 1 | 1 | 埠頭施設使用料 | 苅田港埠頭施設使用料(234千円) |

【歳出】

| 区 分 | | 決 算 額 |
|-----------|---------------------------|----------------|
| 款 款 の 名 称 | 項 項 の 名 称 | |
| 1 | 県 営 埠 頭 施 設 整 備 運 営 事 業 費 | 2,194,632,670 |
| 2 | 公 債 費 | 8,005,399,996 |
| 計 | | 10,200,032,666 |

1款 1項 県営埠頭施設整備運営事業費

| 区 分 | 予 算 現 額 | 支 出 済 額 | 翌 年 度 繰 越 額 | 不 用 額 | 備 考 |
|-----------|-------------------|---------------|---------------|-------------|-----------|
| 目 目 の 名 称 | | | | | |
| 1 | 埠 頭 施 設 運 営 事 業 費 | 85,400,000 | 77,793,670 | 0 | 7,606,330 |
| 2 | 埠 頭 施 設 整 備 事 業 費 | 2,612,172,000 | 2,116,839,000 | 495,333,000 | 0 |
| 計 | | 2,697,572,000 | 2,194,632,670 | 495,333,000 | 7,606,330 |

説 明

(1) 決算の内容

| 目 | 目 の 名 称 | 主 な 内 容 |
|---|-------------------|--|
| 1 | 埠 頭 施 設 運 営 事 業 費 | 荇田港埠頭施設運営事業費 三池港埠頭施設運営事業費 宇島港埠頭施設運営事業費 |
| 2 | 埠 頭 施 設 整 備 事 業 費 | 荇田港新松山地区埠頭用地造成事業費工事費・事務費 荇田港新松山地区都市再開発用地造成事業費工事費・事務費 |

(2) 不用額の内容

| 目 | 目 の 名 称 | 主 な 内 容 |
|---|-----------|---|
| 1 | 埠頭施設運営事業費 | 荇田港埠頭施設運営事業費 (4,083千円)、芦屋港埠頭施設運営事業費 (3,477千円) |

2款 1項 公債費

| 区 分 | | 予 算 現 額 | 支 出 済 額 | 翌年度繰越額 | 不 用 額 | 備 考 |
|-----|---------|---------------|---------------|--------|-------|-----|
| 目 | 目 の 名 称 | | | | | |
| | | 円 | 円 | 円 | 円 | |
| 1 | 元 金 | 7,747,543,805 | 7,747,543,805 | 0 | 0 | |
| 2 | 利 子 | 257,856,195 | 257,856,191 | 0 | 4 | |
| | 計 | 8,005,400,000 | 8,005,399,996 | 0 | 4 | |

説 明

(1) 決算の内容

| 目 | 目 の 名 称 | 主 な 内 容 |
|---|---------|-----------------|
| 1 | 元 金 | 県営埠頭施設整備県債元金償還金 |
| 2 | 利 子 | 県営埠頭施設整備県債利子償還金 |

《福岡県流域下水道事業特別会計》

(P544~599)

【歳入】

| 区 分 款 款 の 名 称 | 予 算 現 額 | 調 定 額 | 収 入 済 額 | 不 納 欠 損 額 | 収 入 未 済 額 | 予 算 現 額 対 比 | |
|-------------------------|----------------|----------------|----------------|-----------|-----------|-----------------|--------|
| | | | | | | 増 減 額 | 収 入 比 |
| | 円 | 円 | 円 | 円 | 円 | 円 | % |
| 1 御笠川那珂川流域 下水道事業費収入 | 9,141,007,000 | 8,888,169,252 | 8,888,169,252 | 0 | 0 | ▲ 252,837,748 | 97.23 |
| 2 多々良川流域 下水道事業費収入 | 3,968,350,000 | 3,711,726,008 | 3,711,726,008 | 0 | 0 | ▲ 256,623,992 | 93.53 |
| 3 宝満川流域 下水道事業費収入 | 1,867,067,000 | 1,587,394,451 | 1,587,394,451 | 0 | 0 | ▲ 279,672,549 | 85.02 |
| 4 宝満川上流流域 下水道事業費収入 | 938,076,000 | 916,776,143 | 916,776,143 | 0 | 0 | ▲ 21,299,857 | 97.73 |
| 5 筑後川中流右岸流域 下水道事業費収入 | 2,207,026,000 | 2,133,403,339 | 2,133,403,339 | 0 | 0 | ▲ 73,622,661 | 96.66 |
| 6 遠賀川下流流域 下水道事業費収入 | 1,797,463,000 | 1,618,331,145 | 1,618,331,145 | 0 | 0 | ▲ 179,131,855 | 90.03 |
| 7 矢部川流域 下水道事業費収入 | 1,141,056,000 | 1,064,595,094 | 1,064,595,094 | 0 | 0 | ▲ 76,460,906 | 93.30 |
| 8 遠賀川中流流域 下水道事業費収入 | 1,502,665,000 | 1,253,564,371 | 1,253,564,371 | 0 | 0 | ▲ 249,100,629 | 83.42 |
| 9 明星寺川雨水流域 下水道事業費収入 | 23,530,000 | 23,528,931 | 23,528,931 | 0 | 0 | ▲ 1,069 | 100.00 |
| 計 | 22,586,240,000 | 21,197,488,734 | 21,197,488,734 | 0 | 0 | ▲ 1,388,751,266 | 93.85 |

説 明

(1) 予算現額に対する収入済額の増減の大きなもの

| 款 | 項 | 目 | 目 の 名 称 | 主 内 容 |
|---|---|---|----------|--------------------------------|
| 1 | 1 | 1 | 県土整備費負担金 | 御笠川那珂川流域下水道管理費負担金 (▲38,016千円) |
| | 2 | 1 | 県土整備費補助金 | 御笠川那珂川流域下水道建設費補助金 (▲105,875千円) |

| | | | | |
|---|---|---|----------|---------------------------------------|
| | 4 | 1 | 県土整備債 | 御笠川那珂川流域下水道事業債(▲37,000千円) |
| | 6 | 1 | 繰越金 | 繰越金(▲93,288千円) |
| | 7 | 1 | 雑入 | 雑入(21,341千円) |
| 2 | 1 | 1 | 県土整備費負担金 | 多々良川流域下水道管理費負担金(24,234千円) |
| | 2 | 1 | 県土整備費補助金 | 多々良川流域下水道建設費補助金(▲160,009千円) |
| | 4 | 1 | 県土整備債 | 多々良川流域下水道事業債(▲54,300千円) |
| | 6 | 1 | 繰越金 | 繰越金(▲66,592千円) |
| 3 | 1 | 1 | 県土整備費負担金 | 宝満川流域下水道管理費負担金(▲3,196千円) |
| | 2 | 1 | 県土整備費補助金 | 宝満川流域下水道建設費補助金(▲180,998千円) |
| | 4 | 1 | 県土整備債 | 宝満川流域下水道事業債(▲54,500千円) |
| | 5 | 1 | 雑入 | 宝満川浄化センター負担金(▲46,814千円)、雑入(5,835千円) |
| 4 | 1 | 1 | 県土整備費負担金 | 宝満川上流流域下水道管理費負担金(▲12,406千円) |
| | 2 | 1 | 県土整備費補助金 | 宝満川上流流域下水道建設費補助金(▲10,750千円) |
| | 4 | 1 | 県土整備債 | 宝満川上流流域下水道事業債(▲4,600千円) |
| | 5 | 1 | 繰越金 | 繰越金(6,456千円) |
| 5 | 2 | 1 | 県土整備費補助金 | 筑後川中流右岸流域下水道建設費補助金(▲87,820千円) |
| | 4 | 1 | 県土整備債 | 筑後川中流右岸流域下水道事業債(▲23,400千円) |
| | 6 | 1 | 繰越金 | 繰越金(37,161千円) |
| 6 | 1 | 1 | 県土整備費負担金 | 遠賀川下流流域下水道管理費負担金(▲29,671千円) |
| | 2 | 1 | 県土整備費補助金 | 遠賀川下流流域下水道建設費補助金(▲118,570千円) |
| | 4 | 1 | 県土整備債 | 遠賀川下流流域下水道事業債(▲30,900千円) |
| 7 | 1 | 1 | 県土整備費負担金 | 矢部川流域下水道管理費負担金(▲7,993千円) |
| | 2 | 1 | 県土整備費補助金 | 矢部川流域下水道建設費補助金(▲6,423千円) |
| | 3 | 1 | 一般会計繰入金 | 一般会計からの繰入金(▲41,990千円) |
| | 4 | 1 | 県土整備債 | 矢部川流域下水道事業債(▲2,700千円) |
| | 5 | 1 | 雑入 | 矢部川流域下水道管理費納付金(▲39,068千円)、雑入(5,727千円) |
| 8 | 2 | 1 | 県土整備費補助金 | 遠賀川中流流域下水道建設費補助金(▲120,490千円) |
| | 3 | 1 | 一般会計繰入金 | 一般会計からの繰入金(▲21,261千円) |
| | 4 | 1 | 県土整備債 | 遠賀川中流流域下水道事業債(▲60,400千円) |
| | 5 | 1 | 雑入 | 遠賀川中流流域下水道管理費納付金(▲46,953千円) |

【歳出】

| 区 分 | | 決 算 額 |
|-----------------------|-----------------------|----------------|
| 款 款 の 名 称 | 項 項 の 名 称 | |
| | | 円 |
| 1 御笠川那珂川流域 下水道事業費 | 1 御笠川那珂川流域 下水道事業費 | 8,039,516,306 |
| 2 多々良川流域 下水道事業費 | 1 多々良川流域 下水道事業費 | 3,260,657,218 |
| 3 宝満川流域 下水道事業費 | 1 宝満川流域 下水道事業費 | 1,413,373,255 |
| 4 宝満川上流流域 下水道事業費 | 1 宝満川上流流域 下水道事業費 | 556,392,287 |
| 5 筑後川中流右岸流域 下水道事業費 | 1 筑後川中流右岸流域 下水道事業費 | 1,507,470,104 |
| 6 遠賀川下流流域 下水道事業費 | 1 遠賀川下流流域 下水道事業費 | 1,528,071,152 |
| 7 矢部川流域 下水道事業費 | 1 矢部川流域 下水道事業費 | 1,061,897,554 |
| 8 遠賀川中流流域 下水道事業費 | 1 遠賀川中流流域 下水道事業費 | 1,193,317,871 |
| 9 明星寺川雨水流域 下水道事業費 | 1 明星寺川雨水流域 下水道事業費 | 23,528,931 |
| 計 | | 18,584,224,678 |

1款 1項 御笠川那珂川流域下水道事業費

| 区 分 | | 予 算 現 額 | 支 出 済 額 | 翌年度繰越額 | 不 用 額 | 備 考 |
|----------------------|--|---------------|---------------|-------------|-------------|-----|
| 目 目 の 名 称 | | | | | | |
| | | 円 | 円 | 円 | 円 | |
| 1 御笠川那珂川流域 下水道管理費 | | 4,567,275,000 | 3,645,579,948 | 0 | 921,695,052 | |
| 2 御笠川那珂川流域 下水道建設費 | | 3,519,851,000 | 3,340,057,000 | 179,794,000 | 0 | |

| | | | | | | |
|---|-----|---------------|---------------|-------------|-------------|--|
| 3 | 公債費 | 1,053,881,000 | 1,053,879,358 | 0 | 1,642 | |
| | 計 | 9,141,007,000 | 8,039,516,306 | 179,794,000 | 921,696,694 | |

説明

(1) 決算の内容

| 目 | 目の名称 | 主 | な | 内 | 容 |
|---|--------------------|-------------------------------|---|---|---|
| 1 | 御笠川那珂川流域 下水道管理費 | 維持管理費 | | | |
| 2 | 御笠川那珂川流域 下水道建設費 | 御笠川那珂川流域下水道建設費 御笠川那珂川流域下水道関連費 | | | |
| 3 | 公債費 | 元金 利子 | | | |

(2) 不用額の内容

| 目 | 目の名称 | 主 | な | 内 | 容 |
|---|--------------------|--------------------|---|---|---|
| 1 | 御笠川那珂川流域 下水道管理費 | 維持管理経費 (921,695千円) | | | |

2款 1項 多々良川流域下水道事業費

| 区 分 | | 予 算 現 額 | 支 出 済 額 | 翌 年 度 繰 越 額 | 不 用 額 | 備 考 |
|-----|-----------------|---------------|---------------|-------------|-------------|-----|
| 目 | 目 的 名 称 | | | | | |
| | | 円 | 円 | 円 | 円 | |
| 1 | 多々良川流域 下水管路費 | 1,739,813,000 | 1,300,613,710 | 0 | 439,199,290 | |
| 2 | 多々良川流 下水建設費 | 1,374,296,000 | 1,105,804,000 | 268,492,000 | 0 | |
| 3 | 公 債 費 | 854,241,000 | 854,239,508 | 0 | 1,492 | |
| | 計 | 3,968,350,000 | 3,260,657,218 | 268,492,000 | 439,200,782 | |

説 明

(1) 決算の内容

| 目 | 目 的 名 称 | 主 な 内 容 |
|---|-----------------|---------------------------|
| 1 | 多々良川流域 下水管路費 | 維持管理費 |
| 2 | 多々良川流 下水建設費 | 多々良川流域下水道建設費 多々良川流域下水道関連費 |
| 3 | 公 債 費 | 元金 利子 |

(2) 不用額の内容

| 目 | 目 的 名 称 | 主 な 内 容 |
|---|-----------------|--------------------|
| 1 | 多々良川流域 下水管路費 | 維持管理経費 (439,199千円) |

3款 1項 宝満川流域下水道事業費

| 区 分 | | 予 算 現 額 | 支 出 済 額 | 翌年度繰越額 | 不 用 額 | 備 考 |
|-----|--------------------------|---------------|---------------|-------------|-------------|-----|
| 目 | 目 の 名 称 | | | | | |
| | | 円 | 円 | 円 | 円 | |
| 1 | 宝 満 川 流 域 下 水 道 管 理 費 | 961,748,000 | 797,881,808 | 0 | 163,866,192 | |
| 2 | 宝 満 川 流 域 下 水 道 建 設 費 | 737,108,000 | 447,281,000 | 289,827,000 | 0 | |
| 3 | 公 債 費 | 168,211,000 | 168,210,447 | 0 | 553 | |
| | 計 | 1,867,067,000 | 1,413,373,255 | 289,827,000 | 163,866,745 | |

説 明

(1) 決算の内容

| 目 | 目 の 名 称 | 主 内 容 |
|---|--------------------------|-------------------------|
| 1 | 宝 満 川 流 域 下 水 道 管 理 費 | 維持管理費 |
| 2 | 宝 満 川 流 域 下 水 道 建 設 費 | 宝満川流域下水道建設費 宝満川流域下水道関連費 |
| 3 | 公 債 費 | 元金 利子 |

(2) 不用額の内容

| 目 | 目 の 名 称 | 主 内 容 |
|---|--------------------------|--------------------|
| 1 | 宝 満 川 流 域 下 水 道 管 理 費 | 維持管理経費 (163,866千円) |

4款 1項 宝満川上流流域下水道事業費

| 区 分 | | 予 算 現 額 | 支 出 済 額 | 翌 年 度 繰 越 額 | 不 用 額 | 備 考 |
|-----------|-------------------|-------------|-------------|-------------|-------------|-----|
| 目 目 の 名 称 | | | | | | |
| | | 円 | 円 | 円 | 円 | |
| 1 | 宝満川上流流域 下水道管理費 | 724,919,000 | 364,753,982 | 0 | 360,165,018 | |
| 2 | 宝満川上流流域 下水道建設費 | 55,842,000 | 34,324,000 | 21,518,000 | 0 | |
| 3 | 公 債 費 | 157,315,000 | 157,314,305 | 0 | 695 | |
| | 計 | 938,076,000 | 556,392,287 | 21,518,000 | 360,165,713 | |

説 明

(1) 決算の内容

| 目 | 目 の 名 称 | 主 内 容 |
|---|-------------------|-----------------------------|
| 1 | 宝満川上流流域 下水道管理費 | 維持管理費 |
| 2 | 宝満川上流流域 下水道建設費 | 宝満川上流流域下水道建設費 宝満川上流流域下水道関連費 |
| 3 | 公 債 費 | 元金 利子 |

(2) 不用額の内容

| 目 | 目 の 名 称 | 主 内 容 |
|---|-------------------|--------------------|
| 1 | 宝満川上流流域 下水道管理費 | 維持管理経費 (360,165千円) |

5款 1項 筑後川中流右岸流域下水道事業費

| 区 分 | 目 的 名 称 | 予 算 現 額 | 支 出 済 額 | 翌 年 度 繰 越 額 | 不 用 額 | 備 考 |
|-----|---------------------|---------------|---------------|-------------|-------------|-----|
| | | 円 | 円 | 円 | 円 | |
| 1 | 筑後川中流右岸流域 下水道管理費 | 1,138,122,000 | 573,112,141 | 0 | 565,009,859 | |
| 2 | 筑後川中流右岸流域 下水道建設費 | 698,869,000 | 564,324,000 | 134,545,000 | 0 | |
| 3 | 公 債 費 | 370,035,000 | 370,033,963 | 0 | 1,037 | |
| | 計 | 2,207,026,000 | 1,507,470,104 | 134,545,000 | 565,010,896 | |

説 明

(1) 決算の内容

| 目 | 目 的 名 称 | 主 な 内 容 |
|---|---------------------|---------------------------------|
| 1 | 筑後川中流右岸流域 下水道管理費 | 維持管理費 |
| 2 | 筑後川中流右岸流域 下水道建設費 | 筑後川中流右岸流域下水道建設費 筑後川中流右岸流域下水道関連費 |
| 3 | 公 債 費 | 元金 利子 |

(2) 不用額の内容

| 目 | 目 的 名 称 | 主 な 内 容 |
|---|---------------------|--------------------|
| 1 | 筑後川中流右岸流域 下水道管理費 | 維持管理経費 (565,010千円) |

6款 1項 遠賀川下流流域下水道事業費

| 区 分 | | 予 算 現 額 | 支 出 済 額 | 翌年度繰越額 | 不 用 額 | 備 考 |
|-----|-------------------|---------------|---------------|-------------|------------|-----|
| 目 | 目 の 名 称 | | | | | |
| | | 円 | 円 | 円 | 円 | |
| 1 | 遠賀川下流流域 下水道管理費 | 754,202,000 | 665,092,557 | 0 | 89,109,443 | |
| 2 | 遠賀川下流流域 下水道建設費 | 688,107,000 | 507,826,000 | 180,281,000 | 0 | |
| 3 | 公 債 費 | 355,154,000 | 355,152,595 | 0 | 1,405 | |
| | 計 | 1,797,463,000 | 1,528,071,152 | 180,281,000 | 89,110,848 | |

説 明

(1) 決算の内容

| 目 | 目 の 名 称 | 主 内 容 |
|---|-------------------|-----------------------------|
| 1 | 遠賀川下流流域 下水道管理費 | 維持管理費 |
| 2 | 遠賀川下流流域 下水道建設費 | 遠賀川下流流域下水道建設費 遠賀川下流流域下水道関連費 |
| 3 | 公 債 費 | 元金 利子 |

(2) 不用額の内容

| 目 | 目 の 名 称 | 主 内 容 |
|---|-------------------|-------------------|
| 1 | 遠賀川下流流域 下水道管理費 | 維持管理経費 (89,109千円) |

7款 1項 矢部川流域下水道事業費

| 区 分 | | 予 算 現 額 | 支 出 済 額 | 翌年度繰越額 | 不 用 額 | 備 考 |
|-----|--------------------------|---------------|---------------|------------|------------|-----|
| 目 | 目 の 名 称 | | | | | |
| 1 | 矢 部 川 流 域 下 水 道 管 理 費 | 553,244,000 | 485,906,766 | 0 | 67,337,234 | |
| 2 | 矢 部 川 流 域 下 水 道 建 設 費 | 230,820,000 | 219,000,000 | 11,820,000 | 0 | |
| 3 | 公 債 費 | 356,992,000 | 356,990,788 | 0 | 1,212 | |
| 計 | | 1,141,056,000 | 1,061,897,554 | 11,820,000 | 67,338,446 | |

説 明

(1) 決算の内容

| 目 | 目 の 名 称 | 主 内 容 |
|---|--------------------------|-------------------------|
| 1 | 矢 部 川 流 域 下 水 道 管 理 費 | 維持管理費 |
| 2 | 矢 部 川 流 域 下 水 道 建 設 費 | 矢部川流域下水道建設費 矢部川流域下水道関連費 |
| 3 | 公 債 費 | 元金 利子 |

(2) 不用額の内容

| 目 | 目 の 名 称 | 主 内 容 |
|---|--------------------------|-------------------|
| 1 | 矢 部 川 流 域 下 水 道 管 理 費 | 維持管理経費 (67,337千円) |

8款 1項 遠賀川中流流域下水道事業費

| 区 分 | 目 的 名 称 | 予 算 現 額 | 支 出 済 額 | 翌 年 度 繰 越 額 | 不 用 額 | 備 考 |
|-----|-------------------|---------------|---------------|-------------|------------|-----|
| | | 円 | 円 | 円 | 円 | |
| 1 | 遠賀川中流流域 下水道管理費 | 415,734,000 | 347,523,118 | 0 | 68,210,882 | |
| 2 | 遠賀川中流流域 下水道建設費 | 857,210,000 | 616,074,000 | 241,136,000 | 0 | |
| 3 | 公 債 費 | 229,721,000 | 229,720,753 | 0 | 247 | |
| | 計 | 1,502,665,000 | 1,193,317,871 | 241,136,000 | 68,211,129 | |

説 明

(1) 決算の内容

| 目 | 目 的 名 称 | 主 な 内 容 |
|---|-------------------|-----------------------------|
| 1 | 遠賀川中流流域 下水道管理費 | 維持管理費 |
| 2 | 遠賀川中流流域 下水道建設費 | 遠賀川中流流域下水道建設費 遠賀川中流流域下水道関連費 |
| 3 | 公 債 費 | 元金 利子 |

(2) 不用額の内容

| 目 | 目 的 名 称 | 主 な 内 容 |
|---|-------------------|-------------------|
| 1 | 遠賀川中流流域 下水道管理費 | 維持管理経費 (68,211千円) |

9款 1項 明星寺川雨水流域下水道事業費

| 区 分 | | 予 算 現 額 | 支 出 済 額 | 翌年度繰越額 | 不 用 額 | 備 考 |
|-----|---------|-----------------|-----------------|--------|------------|-----|
| 目 | 目 の 名 称 | | | | | |
| 1 | 公 債 費 | 円 23,530,000 | 円 23,528,931 | 円 0 | 円 1,069 | |

説 明

(1) 決算の内容

| 目 | 目 の 名 称 | 主 な 内 容 |
|---|---------|---------|
| 1 | 公 債 費 | 元金 利子 |

《福岡県住宅管理特別会計》

(P600~607)

【歳入】

| 区 分 款 款 の 名 称 | 予 算 現 額 | 調 定 額 | 収 入 済 額 | 不 納 欠 損 額 | 収 入 未 済 額 | 予 算 現 額 対 比 | |
|------------------|---------------|---------------|---------------|------------|-------------|-------------|--------|
| | | | | | | 増 減 額 | 収 入 比 |
| | 円 | 円 | 円 | 円 | 円 | 円 | % |
| 1 県営住宅管理費収入 | 6,533,138,000 | 6,768,645,907 | 6,525,232,239 | 13,901,891 | 229,734,272 | ▲ 7,905,761 | 99.88 |
| 2 県営住宅敷金管理費収入 | 95,317,000 | 100,618,669 | 100,618,669 | 0 | 0 | 5,301,669 | 105.56 |
| 計 | 6,628,455,000 | 6,869,264,576 | 6,625,850,908 | 13,901,891 | 229,734,272 | ▲ 2,604,092 | 99.96 |

説 明

(1) 予算現額に対する収入済額の増減の大きなもの

| 款 | 項 | 目 | 目 の 名 称 | 主 な 内 容 |
|---|---|---|---------|---------------------------------|
| 1 | 1 | 1 | 県土整備使用料 | 住宅使用料(▲20,933千円)、土地使用料(2,538千円) |
| | 4 | 2 | 雑入 | 火災保険金(8,865千円) |
| 2 | 2 | 2 | 雑入 | 県営住宅敷金収入(5,302千円) |

(2) 不納欠損の内容

| 款 | 項 | 目 | 目 の 名 称 | 主 な 内 容 |
|---|---|---|---------|-----------------|
| 1 | 1 | 1 | 県土整備使用料 | 住宅使用料(13,902千円) |

(3) 収入未済額の内容

| 款 | 項 | 目 | 目 の 名 称 | 主 な 内 容 |
|---|---|---|---------|------------------|
| 1 | 1 | 1 | 県土整備使用料 | 住宅使用料(229,072千円) |

【歳出】

| 区 分 | | 決 算 額 |
|-------------|-------------|---------------|
| 款 款 の 名 称 | 項 項 の 名 称 | |
| | | 円 |
| 1 県営住宅管理費 | 1 県営住宅管理費 | 6,438,315,810 |
| 2 県営住宅敷金管理費 | 1 県営住宅敷金管理費 | 86,994,971 |
| 3 予 備 費 | 1 予 備 費 | 0 |
| 計 | | 6,525,310,781 |

1款 1項 県営住宅管理費

| 区 分 | 予 算 現 額 | 支 出 済 額 | 翌年度繰越額 | 不 用 額 | 備 考 |
|-----------|---------------|---------------|--------|------------|-----|
| 目 目 の 名 称 | | | | | |
| | 円 | 円 | 円 | 円 | |
| 1 県営住宅管理費 | 6,480,964,000 | 6,438,315,810 | 0 | 42,648,190 | |

説 明

(1) 決算の内容

| 目 | 目 の 名 称 | 主 な 内 容 |
|---|---------------|-------------------------------|
| 1 | 県 営 住 宅 管 理 費 | 人件費 一般会計繰出金 県営住宅29,031戸の維持管理費 |

(2) 不用額の内容

| 目 | 目 の 名 称 | 主 な 内 容 |
|---|---------------|------------------|
| 1 | 県 営 住 宅 管 理 費 | 管理事務費 (42,648千円) |

2款 1項 県営住宅敷金管理費

| 区 分 | | 予 算 現 額 | 支 出 済 額 | 翌年度繰越額 | 不 用 額 | 備 考 |
|-----|-----------|-----------------|-----------------|--------|--------------|-----|
| 目 | 目 の 名 称 | | | | | |
| 1 | 県営住宅敷金管理費 | 円 87,568,000 | 円 86,994,971 | 円 0 | 円 573,029 | |

説 明

(1) 決算の内容

| 目 | 目 の 名 称 | 主 内 容 |
|---|-----------|-----------|
| 1 | 県営住宅敷金管理費 | 県営住宅敷金管理費 |

3款 1項 予備費

| 区 分 | | 予 算 現 額 | 支 出 済 額 | 翌年度繰越額 | 不 用 額 | 備 考 |
|-----|---------|-----------------|---------|--------|-----------------|-----|
| 目 | 目 の 名 称 | | | | | |
| 1 | 予 備 費 | 円 59,923,000 | 円 0 | 円 0 | 円 59,923,000 | |

《 附 属 资 料 》

一般会計歳入総額対比表

(単位:円)

| 科 目 | 年度 | 予 算 現 額 | 調 定 額 | 収 入 済 額 | 不 納 欠 損 額 | 収 入 未 済 額 |
|----------|----|-----------------|-----------------|-----------------|---------------|----------------|
| 県 税 | 25 | 508,998,164,000 | 529,932,478,659 | 513,085,093,604 | 1,624,789,620 | 15,225,274,720 |
| | 26 | 539,662,251,000 | 560,844,745,274 | 545,834,375,527 | 1,390,998,294 | 13,621,849,048 |
| | 27 | 621,422,741,000 | 638,064,538,734 | 624,731,164,957 | 1,388,003,556 | 11,948,218,183 |
| 地方消費税清算金 | 25 | 95,304,763,000 | 95,304,762,929 | 95,304,762,929 | 0 | 0 |
| | 26 | 115,232,580,000 | 115,280,317,942 | 115,280,317,942 | 0 | 0 |
| | 27 | 192,604,215,000 | 192,604,215,027 | 192,604,215,027 | 0 | 0 |
| 地方譲与税 | 25 | 79,595,825,000 | 79,649,785,072 | 79,649,785,072 | 0 | 0 |
| | 26 | 94,940,049,000 | 94,764,921,138 | 94,764,921,138 | 0 | 0 |
| | 27 | 86,364,938,000 | 86,519,558,144 | 86,519,558,144 | 0 | 0 |
| 地方特例交付金 | 25 | 1,567,380,000 | 1,567,380,000 | 1,567,380,000 | 0 | 0 |
| | 26 | 1,611,345,000 | 1,611,345,000 | 1,611,345,000 | 0 | 0 |
| | 27 | 1,711,711,000 | 1,711,711,000 | 1,711,711,000 | 0 | 0 |
| 地方交付税 | 25 | 279,359,701,000 | 280,273,676,000 | 280,273,676,000 | 0 | 0 |
| | 26 | 271,269,785,000 | 271,927,771,000 | 271,927,771,000 | 0 | 0 |
| | 27 | 270,041,260,000 | 270,729,915,000 | 270,729,915,000 | 0 | 0 |

| | | | | | | | |
|-----------------|------|----|-----------------|-----------------|-----------------|---------|-----------|
| 交通安全対策 特別交付金 | 第6款 | 25 | 1,541,218,000 | 1,548,216,000 | 1,548,216,000 | 0 | 0 |
| | | 26 | 1,461,686,000 | 1,411,178,000 | 1,411,178,000 | 0 | 0 |
| | | 27 | 1,662,396,000 | 1,556,029,000 | 1,556,029,000 | 0 | 0 |
| 分担金及び 負担金 | 第7款 | 25 | 8,758,919,400 | 8,584,601,676 | 8,584,601,676 | 0 | 0 |
| | | 26 | 4,315,057,000 | 4,252,951,468 | 4,252,951,468 | 0 | 0 |
| | | 27 | 5,043,464,500 | 4,687,382,043 | 4,687,382,043 | 0 | 0 |
| 使用料及び 手数料 | 第8款 | 25 | 9,292,380,000 | 9,210,333,604 | 9,206,471,993 | 486,388 | 3,375,223 |
| | | 26 | 12,348,938,000 | 12,254,487,303 | 12,251,082,128 | 374,816 | 3,030,999 |
| | | 27 | 14,998,191,000 | 14,723,379,072 | 14,720,044,013 | 205,212 | 3,132,457 |
| 国庫支出金 | 第9款 | 25 | 273,453,353,024 | 237,935,760,950 | 237,935,760,950 | 0 | 0 |
| | | 26 | 246,629,089,137 | 218,015,617,355 | 218,015,617,355 | 0 | 0 |
| | | 27 | 221,104,043,802 | 198,212,627,324 | 198,212,627,324 | 0 | 0 |
| 財産収入 | 第10款 | 25 | 2,858,482,000 | 3,166,759,971 | 3,166,759,971 | 0 | 0 |
| | | 26 | 5,154,257,000 | 5,210,637,007 | 5,210,624,907 | 0 | 12,100 |
| | | 27 | 2,242,679,000 | 2,421,140,419 | 2,421,128,319 | 0 | 12,100 |
| 寄附金 | 第11款 | 25 | 41,244,000 | 100,989,125 | 100,989,125 | 0 | 0 |
| | | 26 | 2,126,369,000 | 2,127,661,578 | 2,127,661,578 | 0 | 0 |
| | | 27 | 1,910,518,000 | 1,905,651,955 | 1,905,651,955 | 0 | 0 |

| 科 目 | 年度 | 予 算 現 額 | 調 定 額 | 収 入 済 額 | 不 納 欠 損 額 | 収 入 未 済 額 |
|--------------------|----|-------------------|-------------------|-------------------|---------------|----------------|
| 第 12 款 繰 入 金 | 25 | 62,849,326,816 | 41,950,385,616 | 41,950,385,616 | 0 | 0 |
| | 26 | 62,130,156,097 | 44,492,707,046 | 44,492,707,046 | 0 | 0 |
| | 27 | 39,734,334,976 | 34,219,134,617 | 34,219,134,617 | 0 | 0 |
| 第 13 款 繰 越 金 | 25 | 41,332,007,688 | 41,332,007,683 | 41,332,007,683 | 0 | 0 |
| | 26 | 32,366,937,298 | 32,366,937,445 | 32,366,937,445 | 0 | 0 |
| | 27 | 32,520,611,780 | 32,520,611,905 | 32,520,611,905 | 0 | 0 |
| 第 14 款 諸 収 入 | 25 | 139,458,853,477 | 141,604,644,200 | 137,750,777,624 | 159,190,286 | 3,694,913,190 |
| | 26 | 140,973,972,744 | 143,400,712,523 | 139,431,598,491 | 102,411,462 | 3,867,130,470 |
| | 27 | 136,996,762,268 | 140,610,627,635 | 136,594,305,477 | 314,335,682 | 3,702,126,252 |
| 第 15 款 県 債 | 25 | 264,678,980,000 | 253,227,980,000 | 253,227,980,000 | 0 | 0 |
| | 26 | 245,620,849,000 | 235,086,149,000 | 235,086,149,000 | 0 | 0 |
| | 27 | 243,707,776,000 | 237,934,976,000 | 237,934,976,000 | 0 | 0 |
| 一 般 会 計 歳 入 合 計 | 25 | 1,769,090,597,405 | 1,725,389,761,485 | 1,704,684,648,243 | 1,784,466,294 | 18,923,563,133 |
| | 26 | 1,775,843,321,276 | 1,743,048,139,079 | 1,724,065,238,025 | 1,493,784,572 | 17,492,022,617 |
| | 27 | 1,872,065,642,326 | 1,858,421,497,875 | 1,841,068,454,781 | 1,702,544,450 | 15,653,488,992 |
| | | | | | | |

(注) 1. 収入済額欄の上段は、過誤納金を示し内数である。

2. 収入未済額欄の上段は、徴収猶予額を示し内数である。

一般会計歳出総額対比表

(単位:円、%)

| 科 目 | 年度 | 予 算 現 額 | 支 出 済 額 | 執 行 率 | 不 用 額 | 備 考 |
|-----------|----|-----------------|-----------------|-------|---------------|--------------------------|
| 議 会 費 | 25 | 2,806,731,000 | 2,721,717,474 | 96.97 | 85,013,526 | |
| | 26 | 2,880,939,000 | 2,822,391,592 | 97.97 | 58,547,408 | |
| | 27 | 3,026,829,400 | 2,952,567,713 | 97.55 | 74,261,687 | |
| 総 務 費 | 25 | 67,333,628,642 | 65,578,545,582 | 97.39 | 1,388,784,236 | 翌年度繰越額 366,298,824 |
| | 26 | 52,687,243,044 | 51,187,591,643 | 97.15 | 1,076,175,343 | 翌年度繰越額 423,476,058 |
| | 27 | 59,720,241,098 | 58,258,991,511 | 97.55 | 418,366,361 | 翌年度繰越額 1,042,883,226 |
| 保 健 費 | 25 | 212,996,881,900 | 208,796,725,743 | 98.03 | 1,402,159,157 | 翌年度繰越額 2,797,997,000 |
| | 26 | 213,332,549,000 | 205,432,739,614 | 96.30 | 2,783,872,766 | 翌年度繰越額 5,115,936,620 |
| | 27 | 228,397,639,620 | 224,300,706,591 | 98.21 | 1,960,589,029 | 翌年度繰越額 2,136,344,000 |
| 環 境 費 | 25 | 6,482,030,331 | 6,249,482,897 | 96.41 | 62,523,673 | 翌年度繰越額 170,023,761 |
| | 26 | 3,192,715,361 | 3,005,561,543 | 94.14 | 106,215,558 | 翌年度繰越額 80,938,260 |
| | 27 | 3,215,325,260 | 3,115,367,339 | 96.89 | 89,251,921 | 翌年度繰越額 10,706,000 |
| 生 活 労 働 費 | 25 | 167,271,313,008 | 148,458,552,058 | 88.75 | 3,804,257,320 | 翌年度繰越額 15,008,503,630 |
| | 26 | 175,363,633,630 | 157,988,622,872 | 90.09 | 8,609,002,583 | 翌年度繰越額 8,766,008,175 |
| | 27 | 161,852,893,395 | 153,189,215,561 | 94.65 | 5,231,204,834 | 翌年度繰越額 3,432,473,000 |

| | | | | | | |
|----------------------|----|-----------------|-----------------|-------|---------------|--------------------------|
| 第 6 款 農 林 水 産 業 費 | 25 | 78,945,156,850 | 60,689,882,972 | 76.88 | 3,064,763,816 | 翌年度繰越額 15,190,510,062 |
| | 26 | 72,673,097,262 | 59,165,840,786 | 81.41 | 2,281,938,262 | 翌年度繰越額 11,225,318,214 |
| | 27 | 68,097,181,209 | 56,444,689,746 | 82.89 | 3,478,194,543 | 翌年度繰越額 8,174,296,920 |
| 第 7 款 商 工 費 | 25 | 123,003,776,000 | 121,380,520,784 | 98.68 | 460,316,971 | 翌年度繰越額 1,162,938,245 |
| | 26 | 127,089,555,245 | 121,270,897,980 | 95.42 | 741,936,496 | 翌年度繰越額 5,076,720,769 |
| | 27 | 125,144,117,669 | 124,050,098,985 | 99.13 | 618,713,304 | 翌年度繰越額 475,305,380 |
| 第 8 款 県 土 整 備 費 | 25 | 206,784,996,454 | 162,032,542,757 | 78.36 | 2,706,743,580 | 翌年度繰越額 42,045,710,117 |
| | 26 | 187,808,462,996 | 152,968,296,964 | 81.45 | 1,113,482,537 | 翌年度繰越額 33,726,683,495 |
| | 27 | 170,632,429,578 | 140,104,186,588 | 82.11 | 449,661,319 | 翌年度繰越額 30,078,581,671 |
| 第 9 款 警 察 費 | 25 | 120,564,694,366 | 120,212,994,201 | 99.71 | 351,700,165 | |
| | 26 | 123,862,520,277 | 123,541,662,020 | 99.74 | 320,858,257 | |
| | 27 | 125,203,775,000 | 124,941,153,554 | 99.79 | 262,621,446 | |
| 第 10 款 教 育 費 | 25 | 400,133,486,233 | 397,148,278,952 | 99.25 | 922,363,734 | 翌年度繰越額 2,062,843,547 |
| | 26 | 402,763,974,547 | 400,198,480,505 | 99.36 | 1,771,363,109 | 翌年度繰越額 794,130,933 |
| | 27 | 406,909,977,933 | 404,819,024,642 | 99.49 | 1,321,444,931 | 翌年度繰越額 769,508,360 |
| 第 11 款 災 害 復 旧 費 | 25 | 14,207,222,710 | 9,660,252,841 | 68.00 | 144,659,779 | 翌年度繰越額 4,402,310,090 |
| | 26 | 7,125,807,090 | 5,772,476,910 | 81.01 | 145,753,378 | 翌年度繰越額 1,207,576,802 |
| | 27 | 2,281,040,802 | 1,778,022,327 | 77.95 | 179,975,745 | 翌年度繰越額 323,042,730 |

| 科 目 | 年度 | 予 算 現 額 | 支 出 済 額 | 執行率 | 不 用 額 | 備 考 |
|---------------|----|-------------------|-------------------|--------|----------------|--------------------------|
| 公 債 費 | 25 | 204,182,751,000 | 204,148,752,431 | 99.98 | 33,998,569 | |
| | 26 | 211,347,989,000 | 211,316,326,608 | 99.99 | 31,662,392 | |
| | 27 | 215,452,855,000 | 215,417,292,317 | 99.98 | 35,562,683 | |
| 諸 支 出 金 | 25 | 164,273,994,000 | 164,271,451,958 | 100.00 | 2,542,042 | |
| | 26 | 195,584,250,000 | 194,778,652,958 | 99.59 | 805,597,042 | |
| | 27 | 302,043,984,000 | 302,042,179,153 | 100.00 | 1,804,847 | |
| 予 備 費 | 25 | 103,934,911 | 0 | 0 | 103,934,911 | |
| | 26 | 130,584,824 | 0 | 0 | 130,584,824 | |
| | 27 | 87,352,362 | 0 | 0 | 87,352,362 | |
| 一 般 会 計 出 合 計 | 25 | 1,769,090,597,405 | 1,671,349,700,650 | 94.48 | 14,533,761,479 | 翌年度繰越額 83,207,135,276 |
| | 26 | 1,775,843,321,276 | 1,689,449,541,995 | 95.14 | 19,976,989,955 | 翌年度繰越額 66,416,789,326 |
| | 27 | 1,872,065,642,326 | 1,811,413,496,027 | 96.76 | 14,209,005,012 | 翌年度繰越額 46,443,141,287 |

特別会計歳入総額対比表

(単位:円)

| 会 計 別 | 年度 | 予 算 現 額 | 調 定 額 | 収 入 済 額 | 不 納 欠 損 額 | 収 入 未 済 額 |
|--------------------------------|----|-----------------|-----------------|-----------------|------------|-------------|
| 財 政 調 整 基 金 | 25 | 44,245,000 | 44,233,709 | 44,233,709 | 0 | 0 |
| | 26 | 50,235,000 | 50,233,039 | 50,233,039 | 0 | 0 |
| | 27 | 53,911,000 | 53,910,872 | 53,910,872 | 0 | 0 |
| 公 債 管 理 | 25 | 565,513,109,000 | 565,482,237,826 | 565,482,237,826 | 0 | 0 |
| | 26 | 545,062,262,000 | 545,030,268,027 | 545,030,268,027 | 0 | 0 |
| | 27 | 546,220,462,000 | 546,186,034,025 | 546,186,034,025 | 0 | 0 |
| 市 町 村 振 興 基 金 | 25 | 45,018,000 | 44,836,302 | 44,836,302 | 0 | 0 |
| | 26 | 50,268,000 | 50,266,817 | 50,266,817 | 0 | 0 |
| | 27 | 48,232,000 | 48,230,804 | 48,230,804 | 0 | 0 |
| 母 子 父 子 寡 婦 福 祉 資 金 貸 付 事 業 | 25 | 1,070,898,000 | 1,532,886,462 | 1,053,205,532 | 10,854,720 | 468,826,210 |
| | 26 | 1,125,570,000 | 1,518,121,583 | 1,068,530,395 | 2,799,603 | 446,791,585 |
| | 27 | 896,527,000 | 1,254,422,378 | 827,927,562 | 2,549,617 | 423,945,199 |
| 災 害 救 助 基 金 | 25 | 13,544,000 | 13,540,222 | 13,540,222 | 0 | 0 |
| | 26 | 13,683,000 | 13,681,919 | 13,681,919 | 0 | 0 |
| | 27 | 12,432,000 | 12,431,829 | 12,431,829 | 0 | 0 |

| | | | | | | |
|-------------------|----|---------------|---------------|---------------|-------------|---------------|
| 就農支援資金貸付事業 | 25 | 207,290,000 | 347,454,415 | 220,238,783 | 0 | 127,215,632 |
| | 26 | 155,692,000 | 286,038,880 | 168,277,040 | 0 | 117,761,840 |
| | 27 | 118,276,000 | 244,845,394 | 132,283,973 | 0 | 112,561,421 |
| 県営林造成事業 | 25 | 335,498,000 | 331,469,850 | 331,469,850 | 0 | 0 |
| | 26 | 333,026,000 | 325,196,771 | 325,196,771 | 0 | 0 |
| | 27 | 331,838,000 | 325,239,811 | 325,239,811 | 0 | 0 |
| 林業改善資金助成事業 | 25 | 151,554,000 | 294,055,344 | 284,710,711 | 0 | 9,344,633 |
| | 26 | 264,818,000 | 303,025,667 | 293,681,034 | 0 | 9,344,633 |
| | 27 | 169,736,000 | 189,344,762 | 180,002,129 | 0 | 9,342,633 |
| 沿岸漁業改善資金助成事業 | 25 | 173,676,000 | 292,882,733 | 292,882,733 | 0 | 0 |
| | 26 | 231,495,000 | 350,388,030 | 350,388,030 | 0 | 0 |
| | 27 | 221,484,000 | 332,669,201 | 332,669,201 | 0 | 0 |
| 小規模企業者等設備導入資金貸付事業 | 25 | 2,232,244,000 | 6,258,101,700 | 3,785,962,514 | 0 | 2,472,139,186 |
| | 26 | 2,507,245,000 | 5,586,469,254 | 3,139,512,068 | 0 | 2,446,957,186 |
| | 27 | 1,454,447,000 | 5,097,236,680 | 2,605,052,494 | 196,303,208 | 2,295,880,978 |
| 公共用地先行取得事業 | 25 | 1,512,958,000 | 1,510,039,296 | 1,510,039,296 | 0 | 0 |
| | 26 | 12,452,000 | 12,451,166 | 12,451,166 | 0 | 0 |
| | 27 | 10,949,000 | 10,553,545 | 10,553,545 | 0 | 0 |

| 会 計 別 | 年度 | 予 算 現 額 | 調 定 額 | 収 入 済 額 | 不 納 欠 損 額 | 収 入 未 済 額 |
|----------------------------|----|-----------------|-----------------|-----------------|-------------|---------------|
| 河 川 開 発 事 業 | 25 | 21,619,114,921 | 19,324,041,421 | 19,324,041,421 | 0 | 0 |
| | 26 | 25,110,195,939 | 23,816,787,439 | 23,816,787,439 | 0 | 0 |
| | 27 | 27,558,926,384 | 26,408,298,884 | 26,408,298,884 | 0 | 0 |
| 県 営 埠 頭 施 設 整 備 運 営 事 業 | 25 | 15,595,009,000 | 15,594,464,014 | 15,593,210,972 | 631,800 | 621,242 |
| | 26 | 21,473,295,000 | 21,473,007,900 | 21,472,627,133 | 1,401 | 379,366 |
| | 27 | 10,702,972,000 | 10,695,745,032 | 10,695,365,666 | 281,840 | 97,526 |
| 流 域 下 水 道 事 業 | 25 | 23,650,275,000 | 20,542,983,216 | 20,542,983,216 | 0 | 0 |
| | 26 | 25,479,287,000 | 23,930,961,159 | 23,930,961,159 | 0 | 0 |
| | 27 | 22,586,240,000 | 21,197,488,734 | 21,197,488,734 | 0 | 0 |
| 住 宅 管 理 | 25 | 6,545,207,000 | 6,862,302,404 | 6,618,050,042 | 10,030,680 | 234,348,934 |
| | 26 | 6,664,006,000 | 6,919,586,037 | 6,670,553,412 | 14,786,154 | 234,415,255 |
| | 27 | 6,628,455,000 | 6,869,264,576 | 6,625,850,908 | 13,901,891 | 229,734,272 |
| 特 別 会 計 歳 入 合 計 | 25 | 638,709,639,921 | 638,475,528,914 | 635,141,643,129 | 21,517,200 | 3,312,495,837 |
| | 26 | 628,533,529,939 | 629,666,483,688 | 626,393,415,449 | 17,587,158 | 3,255,649,865 |
| | 27 | 617,014,887,384 | 618,925,716,527 | 615,641,340,437 | 213,036,556 | 3,071,562,029 |

(注)収入済額欄の上段は、過誤納金を示し内数である。

特別会計歳出総額対比表

(単位:円、%)

| 会計別 | 年度 | 予算現額 | 支出済額 | 執行率 | 不用額 | 備考 |
|--------------------|----|-----------------|-----------------|--------|-------------|----|
| 財政調整基金 | 25 | 44,245,000 | 44,233,709 | 99.97 | 11,291 | |
| | 26 | 50,235,000 | 50,233,039 | 100.00 | 1,961 | |
| | 27 | 53,911,000 | 53,910,872 | 100.00 | 128 | |
| 公債管理 | 25 | 565,513,109,000 | 565,482,237,826 | 99.99 | 30,871,174 | |
| | 26 | 545,062,262,000 | 545,030,268,027 | 99.99 | 31,993,973 | |
| | 27 | 546,220,462,000 | 546,186,034,025 | 99.99 | 34,427,975 | |
| 市町村振興基金 | 25 | 45,018,000 | 44,836,302 | 99.60 | 181,698 | |
| | 26 | 50,268,000 | 50,266,817 | 100.00 | 1,183 | |
| | 27 | 48,232,000 | 48,230,804 | 100.00 | 1,196 | |
| 母子父子寡婦福祉 資金貸付事業 | 25 | 1,070,898,000 | 266,716,282 | 24.91 | 804,181,718 | |
| | 26 | 1,125,570,000 | 511,019,558 | 45.40 | 614,550,442 | |
| | 27 | 896,527,000 | 606,414,269 | 67.64 | 290,112,731 | |
| 災害救助基金 | 25 | 13,544,000 | 13,540,222 | 99.97 | 3,778 | |
| | 26 | 13,683,000 | 13,681,919 | 99.99 | 1,081 | |
| | 27 | 12,432,000 | 12,431,829 | 100.00 | 171 | |

| | | | | | | |
|-------------------|----|---------------|---------------|-------|-------------|--|
| 就農支援資金貸付事業 | 25 | 207,290,000 | 201,907,625 | 97.40 | 5,382,375 | |
| | 26 | 155,692,000 | 103,128,403 | 66.24 | 52,563,597 | |
| | 27 | 118,276,000 | 59,140,556 | 50.00 | 59,135,444 | |
| 県営林造成事業 | 25 | 335,498,000 | 331,469,850 | 98.80 | 4,028,150 | |
| | 26 | 333,026,000 | 325,196,771 | 97.65 | 7,829,229 | |
| | 27 | 331,838,000 | 325,239,811 | 98.01 | 6,598,189 | |
| 林業改善資金助成事業 | 25 | 151,554,000 | 277,371 | 0.18 | 151,276,629 | |
| | 26 | 264,818,000 | 122,511,121 | 46.26 | 142,306,879 | |
| | 27 | 169,736,000 | 70,786,821 | 41.70 | 98,949,179 | |
| 沿岸漁業改善資金助成事業 | 25 | 173,676,000 | 43,042,424 | 24.78 | 130,633,576 | |
| | 26 | 231,495,000 | 105,093,960 | 45.40 | 126,401,040 | |
| | 27 | 221,484,000 | 111,041,984 | 50.14 | 110,442,016 | |
| 小規模企業者等設備導入資金貸付事業 | 25 | 2,232,244,000 | 2,052,276,892 | 91.94 | 179,967,108 | |
| | 26 | 2,507,245,000 | 2,058,347,686 | 82.10 | 448,897,314 | |
| | 27 | 1,454,447,000 | 1,430,349,449 | 98.34 | 24,097,551 | |
| 公共用地先行取得事業 | 25 | 1,512,958,000 | 1,510,039,296 | 99.81 | 2,918,704 | |
| | 26 | 12,452,000 | 12,451,166 | 99.99 | 834 | |
| | 27 | 10,949,000 | 10,553,545 | 96.39 | 395,455 | |

| 会 計 別 | 年度 | 予 算 現 額 | 支 出 済 額 | 執行率 | 不 用 額 | 備 考 |
|----------------------------|----|-----------------|-----------------|-------|---------------|--------------------------|
| 河 川 開 発 事 業 | 25 | 21,619,114,921 | 12,882,343,982 | 59.59 | 0 | 翌年度繰越額 8,736,770,939 |
| | 26 | 25,110,195,939 | 19,442,167,555 | 77.43 | 0 | 翌年度繰越額 5,668,028,384 |
| | 27 | 27,558,926,384 | 22,483,798,779 | 81.58 | 0 | 翌年度繰越額 5,075,127,605 |
| 県 営 埠 頭 施 設 整 備 運 営 事 業 | 25 | 15,595,009,000 | 14,371,427,972 | 92.15 | 1,798,028 | 翌年度繰越額 1,221,783,000 |
| | 26 | 21,473,295,000 | 20,408,455,133 | 95.04 | 667,867 | 翌年度繰越額 1,064,172,000 |
| | 27 | 10,702,972,000 | 10,200,032,666 | 95.30 | 7,606,334 | 翌年度繰越額 495,333,000 |
| 流 域 下 水 道 事 業 | 25 | 23,650,275,000 | 17,745,061,153 | 75.03 | 2,234,775,847 | 翌年度繰越額 3,670,438,000 |
| | 26 | 25,479,287,000 | 21,718,905,420 | 85.24 | 1,933,760,580 | 翌年度繰越額 1,826,621,000 |
| | 27 | 22,586,240,000 | 18,584,224,678 | 82.28 | 2,674,602,322 | 翌年度繰越額 1,327,413,000 |
| 住 宅 管 理 | 25 | 6,545,207,000 | 6,453,239,071 | 98.59 | 91,967,929 | |
| | 26 | 6,664,006,000 | 6,543,751,715 | 98.20 | 120,254,285 | |
| | 27 | 6,628,455,000 | 6,525,310,781 | 98.44 | 103,144,219 | |
| 特 別 会 計 歳 出 合 計 | 25 | 638,709,639,921 | 621,442,649,977 | 97.30 | 3,637,998,005 | 翌年度繰越額 13,628,991,939 |
| | 26 | 628,533,529,939 | 616,495,478,290 | 98.08 | 3,479,230,265 | 翌年度繰越額 8,558,821,384 |
| | 27 | 617,014,887,384 | 606,707,500,869 | 98.33 | 3,409,512,910 | 翌年度繰越額 6,897,873,605 |

平成27年度 事業繰越額調

(逓次繰越)

特別会計

(単位:円)

| 会計名 | 事業名 | 繰越額 | 財 源 内 訳 | | | |
|----------------|----------|---------------|---------------|-----|-------|---------------|
| | | | 国庫支出金 | 県 債 | そ の 他 | 繰 越 金 |
| 河川開発事業 特別会計 | 那珂川開発事業費 | 2,678,220,165 | 496,951,000 | | 500 | 2,181,268,665 |
| | 祓川開発事業費 | 2,396,907,440 | 653,676,000 | | | 1,743,231,440 |
| 合 計 | | 5,075,127,605 | 1,150,627,000 | | 500 | 3,924,500,105 |

(明 許 繰 越)

一般会計

(単位:円)

| 款 項 名 | 事 業 名 | 繰 越 額 | 財 源 内 訳 | | | |
|--|---------------------------|---------------|-------------|-------------|-------------|------------------------------|
| | | | 国庫支出金 | 県 債 | そ の 他 | 一 般 財 源 及 び 既 収 入 特 定 財 源 |
| 2. 総務費 (2) 企画費 (4) 市町村振興費 (6) 防災費 | 企 画 調 査 費 | 93,484,000 | | | | 93,484,000 |
| | 交 通 企 画 費 | 33,083,000 | | | | 33,083,000 |
| | 地 域 情 報 化 推 進 費 | 444,300,000 | 222,150,000 | 222,100,000 | | 50,000 |
| | 広 域 行 政 推 進 連 絡 調 整 費 | 2,053,000 | | | | 2,053,000 |
| | 消 防 学 校 施 設 整 備 費 | 469,963,226 | | | | 469,963,226 |
| 3. 保健費 (4) 医薬費 (6) 高齢者支援費 | 在 宅 医 療 提 供 体 制 整 備 促 進 費 | 133,576,000 | | | 133,576,000 | |
| | 看 護 師 等 確 保 ・ 養 成 費 | 42,005,000 | | | 42,005,000 | |
| | 高 齢 在 宅 福 祉 事 業 費 | 4,563,000 | | | | 4,563,000 |
| | 老 人 福 祉 施 設 整 備 費 | 1,777,700,000 | | | 980,500,000 | 797,200,000 |
| 4. 環境費 (1) 環境費 | 産 業 廃 棄 物 対 策 費 | 10,706,000 | | | | 10,706,000 |
| 5. 生活労働費 (1) 県民生活費 | 生 涯 学 習 費 | 2,636,000 | | | | 2,636,000 |
| | 男 女 共 同 参 画 推 進 費 | 19,777,000 | 17,360,000 | | | 2,417,000 |
| | 消 費 者 行 政 活 性 化 事 業 費 | 71,459,000 | 71,459,000 | | | |

| 款 項 名 | 事 業 名 | 繰 越 額 | 財 源 内 訳 | | | |
|--------------|-------------------------|---------------|-------------|------------|---------------|------------------------------|
| | | | 国庫支出金 | 県 債 | そ の 他 | 一 般 財 源 及 び 既 収 入 特 定 財 源 |
| (1) 県民生活費 | 国 際 交 流 推 進 費 | 33,528,000 | | | | 33,528,000 |
| (3) 児童家庭費 | ひとり親家庭健全育成費 | 1,284,000 | 642,000 | | | 642,000 |
| | 少 子 化 対 策 費 | 250,660,000 | 226,068,000 | | | 24,592,000 |
| | 児 童 健 全 育 成 事 業 費 | 4,933,000 | | | | 4,933,000 |
| | 社 会 福 祉 施 設 整 備 費 | 2,684,520,000 | | 16,500,000 | 2,667,979,000 | 41,000 |
| (4) 障害者福祉費 | 障 害 者 福 祉 施 設 整 備 費 | 66,740,000 | 44,492,000 | 17,689,000 | | 4,559,000 |
| | 障 害 者 福 祉 施 設 運 営 助 成 費 | 21,240,000 | | | | 21,240,000 |
| | 障 害 者 福 祉 施 設 運 営 助 成 費 | 21,240,000 | | | | 21,240,000 |
| (7) 労働企画費 | 労 使 関 係 安 定 促 進 費 | 20,949,000 | | | | 20,949,000 |
| | 中 小 企 業 労 働 力 確 保 対 策 費 | 1,989,000 | | | | 1,989,000 |
| | 就 業 環 境 整 備 促 進 費 | 13,185,000 | | | 9,000 | 13,176,000 |
| | 中 高 年 齢 者 等 雇 用 促 進 費 | 8,841,000 | | | | 8,841,000 |
| (9) 失業対策費 | 中 高 年 齢 者 等 雇 用 促 進 費 | 8,841,000 | | | | 8,841,000 |
| 6. 農林水産業費 | | | | | | |
| (1) 農林水産業企画費 | 農 林 水 産 業 企 画 調 整 費 | 11,410,000 | | | | 11,410,000 |
| | 農 林 水 産 物 輸 出 促 進 費 | 11,870,000 | | | | 11,870,000 |

| | | | | | | | |
|--------------|---------------|---------------------|---------------|-------------|-------------|-------------|---------------|
| (1) 農林水産業企画費 | 農林水産業後継者対策費 | 220,215,000 | | | 200,807,000 | 19,408,000 | |
| | 中山間地域活性化対策事業費 | 7,120,000 | | | | 7,120,000 | |
| | 国土調査事業費 | 168,918,000 | 112,612,000 | | | 56,306,000 | |
| | 食の安全・安心対策費 | 3,873,000 | | | | 3,873,000 | |
| | (2) 農業費 | 園芸作物振興対策費 | 2,736,000 | | | | 2,736,000 |
| | | 農業構造改善事業費 | 473,716,000 | 473,716,000 | | | |
| | | 農業改良普及事業費 | 8,730,000 | | | | 8,730,000 |
| | (4) 農地費 | 担い手育成基盤整備事業費 | 53,640,000 | 25,955,000 | | 6,000,000 | 21,685,000 |
| | | 農業水利施設保全対策事業費 | 438,177,000 | 217,943,000 | | 59,346,250 | 160,887,750 |
| | | 一般農道整備事業費 | 15,242,000 | 7,500,000 | | | 7,742,000 |
| | | 県営農村総合整備事業費 | 235,723,000 | 111,832,500 | | | 123,890,500 |
| | | 県営中山間地域農村活性化総合整備事業費 | 59,901,000 | 31,714,650 | | | 28,186,350 |
| | | 県営ため池等整備事業費 | 3,286,993,900 | 555,057,500 | | 101,355,029 | 2,630,581,371 |
| 湛水防除事業費 | | 145,796,000 | 77,780,000 | | | 68,016,000 | |
| 地すべり対策事業費 | 86,636,000 | 42,483,000 | | | 44,153,000 | | |

| 款 項 名 | 事 業 名 | 繰 越 額 | 財 源 内 訳 | | | |
|---------|-------------------|---------------|-------------|-----|------------|------------------------------|
| | | | 国庫支出金 | 県 債 | そ の 他 | 一 般 財 源 及 び 既 収 入 特 定 財 源 |
| (4) 農地費 | クリーク防災機能保全対策事業費 | 33,923,000 | 17,666,000 | | | 16,257,000 |
| | 農 村 環 境 整 備 事 業 費 | 206,528,000 | | | | 206,528,000 |
| | 県営畑地帯総合整備事業費 | 82,000,000 | 41,000,000 | | 16,400,000 | 24,600,000 |
| (5) 林業費 | 造 林 事 業 費 | 166,079,000 | 123,546,000 | | | 42,533,000 |
| | 県 単 造 林 事 業 費 | 18,916,000 | | | | 18,916,000 |
| | 県 代 行 林 道 開 設 費 | 484,394,000 | 238,646,000 | | | 245,748,000 |
| | 県 営 林 道 開 設 費 | 116,018,000 | 57,328,000 | | | 58,690,000 |
| | 県 単 林 道 事 業 費 | 1,179,000 | | | | 1,179,000 |
| | ふるさと林道緊急整備事業費 | 151,291,000 | | | | 151,291,000 |
| | 治 山 事 業 費 | 1,054,601,880 | 539,532,000 | | | 515,069,880 |
| | 災害関連緊急治山等事業費 | 27,324,000 | 18,216,000 | | | 9,108,000 |
| | 県 単 治 山 事 業 費 | 198,367,560 | | | | 198,367,560 |
| | (6) 水産業費 | 漁 港 施 設 改 修 費 | 25,227,910 | | | |

| | | | | | | |
|--|-------------|-------------|-------------|--|---------|-------------|
| (6) 水産業費 | 漁港修築事業費 | 373,050,670 | 193,338,000 | | | 179,712,670 |
| | 漁港海岸保全事業費 | 4,250,000 | | | | 4,250,000 |
| | 漁港環境整備事業費 | 450,000 | 450,000 | | | |
| 7. 商工費 (1) 商業費 (2) 工鉱業費 (3) 観光費 | 小規模指導事業費 | 46,454,000 | | | | 46,454,000 |
| | 貿易振興対策費 | 1,933,000 | | | | 1,933,000 |
| | 地場産業振興対策費 | 14,648,000 | | | | 14,648,000 |
| | 中小企業総合支援事業費 | 58,957,000 | | | | 58,957,000 |
| | 技術振興対策費 | 184,342,000 | | | | 184,342,000 |
| | 企業立地対策費 | 263,000 | | | | 263,000 |
| | 観光振興費 | 69,810,380 | | | | 69,810,380 |
| | 観光宣伝費 | 98,898,000 | | | | 98,898,000 |
| 8. 県土整備費 (1) 県土整備企画費 (2) 道路橋りょう費 | 建築物地震対策事業費 | 8,477,000 | 4,238,000 | | | 4,239,000 |
| | 道路橋りょう事業事務費 | 119,580,000 | | | 403,000 | 119,177,000 |
| | 道路特別補修費 | 268,029,000 | | | | 268,029,000 |
| | 交通安全施設維持費 | 65,533,000 | | | | 65,533,000 |

| 款 項 名 | 事 業 名 | 繰 越 額 | 財 源 内 訳 | | | |
|---------------|-----------------------|-----------------------|---------------|-----|-----------|------------------------------|
| | | | 国庫支出金 | 県 債 | そ の 他 | 一 般 財 源 及 び 既 収 入 特 定 財 源 |
| (2) 道路橋りょう費 | 舗 装 道 補 修 費 | 7,600,000 | 3,461,000 | | | 4,139,000 |
| | 道 路 災 害 防 除 費 | 1,163,500,000 | 619,915,000 | | | 543,585,000 |
| | 道 路 交 通 安 全 施 設 整 備 費 | 1,095,580,000 | 551,241,000 | | | 544,339,000 |
| | 道 路 改 良 費 | 7,535,030,000 | 4,007,852,000 | | | 3,527,178,000 |
| | 交 通 安 全 対 策 費 | 334,660,000 | | | | 334,660,000 |
| | 道 路 改 築 費 | 1,942,986,000 | | | | 1,942,986,000 |
| | 橋 り よ う 補 修 費 | 632,630,000 | 330,084,000 | | 8,060,000 | 294,486,000 |
| | 橋 り よ う 震 災 対 策 費 | 35,968,000 | | | | 35,968,000 |
| | 橋 り よ う 架 換 費 | 288,275,000 | | | | 288,275,000 |
| | (3) 河川海岸費 | 河 川 砂 防 海 岸 事 業 事 務 費 | 101,199,560 | | | 895,560 |
| 砂 防 調 査 費 | | 74,309,000 | | | | 74,309,000 |
| 海 岸 調 査 費 | | 17,933,000 | 4,714,000 | | | 13,219,000 |
| 広 域 河 川 改 修 費 | | 1,252,718,000 | 625,696,000 | | | 627,022,000 |
| | | | | | | |

| | | | | | | |
|-----------|-----------------|---------------|---------------|--|-------------|---------------|
| (3) 河川海岸費 | 有明高潮対策事業費 | 62,704,360 | 11,669,000 | | 39,366,360 | 11,669,000 |
| | 河川災害関連事業費 | 3,193,166,160 | 1,586,781,000 | | 19,604,160 | 1,586,781,000 |
| | 堰堤改良費 | 147,077,000 | 45,140,000 | | 16,498,512 | 85,438,488 |
| | 住宅宅地関連河川改修費 | 137,260,000 | 57,550,000 | | 15,713,448 | 63,996,552 |
| | 河川激甚災害対策特別緊急事業費 | 546,700,000 | 300,685,000 | | | 246,015,000 |
| | 都市基盤河川改修費補助金 | 567,074,000 | | | | 567,074,000 |
| | 床上浸水対策特別緊急事業費 | 492,660,000 | 246,330,000 | | | 246,330,000 |
| | 河川総合流域防災事業費 | 1,021,238,000 | 510,619,000 | | | 510,619,000 |
| | 河川改修費 | 647,997,000 | | | | 647,997,000 |
| | 通常砂防事業費 | 1,452,684,000 | 726,342,000 | | | 726,342,000 |
| | 地すべり対策事業費 | 182,034,000 | 91,017,000 | | | 91,017,000 |
| | 急傾斜地崩壊対策事業費 | 782,730,000 | 347,565,000 | | | 435,165,000 |
| | 砂防総合流域防災事業費 | 191,691,000 | 87,771,000 | | | 103,920,000 |
| | 砂防事業費 | 431,393,000 | | | | 431,393,000 |
| 海岸高潮対策事業費 | 312,758,000 | 156,379,000 | | | 156,379,000 | |

| 款 項 名 | 事 業 名 | 繰 越 額 | 財 源 内 訳 | | | |
|-----------------------|-----------------------|-------------------|-------------|-----|------------|------------------------------|
| | | | 国庫支出金 | 県 債 | そ の 他 | 一 般 財 源 及 び 既 収 入 特 定 財 源 |
| (3) 河川海岸費 | 海 岸 環 境 整 備 事 業 費 | 51,000,000 | 17,000,000 | | | 34,000,000 |
| | 海 岸 災 害 防 除 対 策 事 業 費 | 60,179,000 | | | 18,312,400 | 41,866,600 |
| (4) 港湾費 | 港 湾 事 業 事 務 費 | 4,800,000 | | | | 4,800,000 |
| | 港 湾 改 修 事 業 費 | 327,100,000 | 141,477,000 | | | 185,623,000 |
| | 港 湾 局 部 改 良 事 業 費 | 28,812,000 | 9,604,000 | | | 19,208,000 |
| | 港 湾 海 岸 高 潮 対 策 事 業 費 | 126,878,000 | 63,439,000 | | | 63,439,000 |
| | 港湾既存施設有効活用促進事業費 | 4,950,000 | 1,650,000 | | | 3,300,000 |
| | 港 湾 整 備 事 業 費 | 20,457,000 | | | | 20,457,000 |
| | (5) 都市計画費 | 都 市 計 画 事 業 事 務 費 | 12,292,000 | | | |
| 土 地 区 画 整 理 関 連 事 業 費 | | 1,200,000 | | | | 1,200,000 |
| 街 路 事 業 費 | | 1,518,400,000 | 835,120,000 | | | 683,280,000 |
| 街 路 関 連 道 路 整 備 事 業 費 | | 1,156,223,000 | | | | 1,156,223,000 |
| 都 市 公 園 施 設 費 | | 86,568,000 | 43,284,000 | | | 43,284,000 |

| | | | | | | |
|-----------------|-----------------|----------------|----------------|-------------|---------------|----------------|
| (5) 都市計画費 | 公園関連事業費 | 126,385,000 | | | | 126,385,000 |
| (6) 住宅費 | 公営住宅建設費 | 627,176,391 | 215,942,000 | | | 411,234,391 |
| | 公営住宅ストック総合改善事業費 | 36,269,200 | | | | 36,269,200 |
| 10. 教育費 | 老朽校舎改築費 | 344,320,000 | | | | 344,320,000 |
| (4) 高等学校費 | 施設充実費 | 117,731,000 | | 44,300,000 | | 73,431,000 |
| | 校地整備費 | 23,844,360 | | | | 23,844,360 |
| (8) 大学費 | 女子大学運営費交付金 | 10,739,000 | | | | 10,739,000 |
| | 県立大学運営費交付金 | 12,011,000 | | | | 12,011,000 |
| (9) 私立学校費 | 私立学校耐震化促進費 | 260,863,000 | | 260,800,000 | | 63,000 |
| 11. 災害復旧費 | 林道災害復旧費 | 17,205,000 | 17,125,000 | | | 80,000 |
| (1) 農林水産施設災害復旧費 | 土木施設災害復旧事務費 | 4,158,900 | | 3,907,000 | | 251,900 |
| (2) 土木施設災害復旧費 | 平成27年災害土木施設費 | 268,718,100 | 156,486,000 | 78,093,000 | | 34,139,100 |
| | 平成27年単独都市災害復旧費 | 19,000,000 | | 19,000,000 | | |
| 合 計 | | 45,243,230,557 | 15,284,662,650 | 662,389,000 | 4,326,830,719 | 24,969,348,188 |

特別会計

(単位:円)

| 会計名 | 事業名 | 繰越額 | 財源内訳 | | | |
|----------------------|--------------------------|---------------|-------------|-------------|-----|-------------------|
| | | | 国庫支出金 | 県債 | その他 | 一般財源及び 既収入特定財源 |
| 県営埠頭施設整備 運営事業特別会計 | 荻田港新松山地区 埠頭用地造成事業費 | 355,753,000 | | | | 355,753,000 |
| | 荻田港新松山地区都市 再開発用地造成事業費 | 139,580,000 | | | | 139,580,000 |
| 流域下水道事業 特別会計 | 御笠川那珂川流域下水道建設費 | 179,794,000 | 105,875,000 | 37,000,000 | | 36,919,000 |
| | 多々良川流域下水道建設費 | 268,492,000 | 160,009,000 | 54,300,000 | | 54,183,000 |
| | 宝満川流域下水道建設費 | 289,827,000 | 180,998,000 | 54,500,000 | | 54,329,000 |
| | 宝満川上流流域下水道建設費 | 21,518,000 | 10,750,000 | 4,600,000 | | 6,168,000 |
| | 筑後川中流右岸流域下水道建設費 | 134,545,000 | 87,820,000 | 23,400,000 | | 23,325,000 |
| | 遠賀川下流流域下水道建設費 | 180,281,000 | 118,570,000 | 30,900,000 | | 30,811,000 |
| | 矢部川流域下水道建設費 | 11,820,000 | 6,423,000 | 2,700,000 | | 2,697,000 |
| | 遠賀川中流流域下水道建設費 | 241,136,000 | 120,490,000 | 60,400,000 | | 60,246,000 |
| 合 計 | | 1,822,746,000 | 790,935,000 | 267,800,000 | | 764,011,000 |

(事故繰越し)

一般会計

(単位:円)

| 款 項 名 | 事 業 名 | 繰 越 額 | 財 源 内 訳 | | | |
|----------------------------------|---------------------|---------------|-------------|------------|-------|------------------------------|
| | | | 国庫支出金 | 県 債 | そ の 他 | 一 般 財 源 及 び 既 収 入 特 定 財 源 |
| 3. 保健費 (6) 高齢者支援費 | 老 人 福 祉 施 設 整 備 費 | 178,500,000 | | | | 178,500,000 |
| 5. 生活労働費 (4) 障害者福祉費 | 障 害 者 福 祉 施 設 整 備 費 | 230,732,000 | 153,821,000 | 76,911,000 | | |
| 8. 県土整備費 (2) 道路橋りょう費 | 道 路 改 良 費 | 38,420,000 | 21,131,000 | | | 17,289,000 |
| (3) 河川海岸費 | 河 川 災 害 関 連 事 業 費 | 738,298,000 | 369,149,000 | | | 369,149,000 |
| 11. 災害復旧費 (1) 農林水産施設災害 復旧費 | 耕 地 災 害 復 旧 費 | 13,960,730 | 13,960,730 | | | |
| 合 | 計 | 1,199,910,730 | 558,061,730 | 76,911,000 | | 564,938,000 |

平成27年度県税決

| 科目 | 区分 | | 予算現額 | 調定額 | 収入済額 |
|-------|----|----|-----------------|-----------------|-----------------|
| | 個人 | 法人 | | | |
| 県民税 | 個人 | 現 | 169,243,982,000 | 173,200,917,744 | 169,810,151,960 |
| | | 滞 | 3,088,115,000 | 10,158,273,057 | 3,685,963,664 |
| | | 計 | 172,332,097,000 | 183,359,190,801 | 173,496,115,624 |
| | | 現 | 25,182,189,000 | 26,411,735,223 | 26,342,446,066 |
| | | 滞 | 45,439,000 | 198,391,598 | 46,717,363 |
| | | 計 | 25,227,628,000 | 26,610,126,821 | 26,389,163,429 |
| | 法人 | 現 | 2,318,442,000 | 2,133,500,223 | 2,133,500,223 |
| | | 計 | 2,318,442,000 | 2,133,500,223 | 2,133,500,223 |
| | | 現 | 196,744,613,000 | 201,746,153,190 | 198,286,098,249 |
| | | 滞 | 3,133,554,000 | 10,356,664,655 | 3,732,681,027 |
| | | 計 | 199,878,167,000 | 212,102,817,845 | 202,018,779,276 |
| | | 現 | 6,312,818,000 | 6,402,450,900 | 6,335,294,103 |
| 事業税 | 個人 | 滞 | 77,670,000 | 250,546,723 | 90,153,721 |
| | | 計 | 6,390,488,000 | 6,652,997,623 | 6,425,447,824 |
| | | 現 | 107,198,069,000 | 108,260,352,400 | 108,097,697,675 |
| | | 滞 | 69,075,000 | 469,815,824 | 60,331,408 |
| | | 計 | 107,267,144,000 | 108,730,168,224 | 108,158,029,083 |
| | | 現 | 113,510,887,000 | 114,662,803,300 | 114,432,991,778 |
| | 法人 | 滞 | 146,745,000 | 720,362,547 | 150,485,129 |
| | | 計 | 113,657,632,000 | 115,383,165,847 | 114,583,476,907 |
| | | 現 | 121,131,191,000 | 121,392,915,275 | 121,392,915,275 |
| | | 計 | 121,131,191,000 | 121,392,915,275 | 121,392,915,275 |
| | | 現 | 62,964,253,000 | 62,487,659,834 | 62,487,659,834 |
| | | 計 | 62,964,253,000 | 62,487,659,834 | 62,487,659,834 |
| 地方消費税 | 計 | 現 | 184,095,444,000 | 183,880,575,109 | 183,880,575,109 |
| | | 計 | 184,095,444,000 | 183,880,575,109 | 183,880,575,109 |
| | | 現 | 184,095,444,000 | 183,880,575,109 | 183,880,575,109 |
| | | 計 | 184,095,444,000 | 183,880,575,109 | 183,880,575,109 |

算額調(税目別)

(単位:円、%)

| 過 誤 納 金 | 不 納 欠 損 額 | 収 入 未 済 額 | 予 算 現 額 に 対 す る 収入済額の増減差額 | 収 入 率 | |
|---------|-------------|---------------|------------------------------|--------|-------|
| | | | | 対 予 算 | 対 調 定 |
| 0 | 0 | 3,390,765,784 | 566,169,960 | 100.33 | 98.04 |
| 0 | 866,118,266 | 5,606,191,127 | 597,848,664 | 119.36 | 36.29 |
| 0 | 866,118,266 | 8,996,956,911 | 1,164,018,624 | 100.68 | 94.62 |
| 353,106 | 474,673 | 69,167,590 | 1,160,257,066 | 104.61 | 99.74 |
| 394,900 | 54,702,097 | 97,367,038 | 1,278,363 | 102.81 | 23.55 |
| 748,006 | 55,176,770 | 166,534,628 | 1,161,535,429 | 104.60 | 99.17 |
| 0 | 0 | 0 | ▲184,941,777 | 92.02 | 100 |
| 0 | 0 | 0 | ▲184,941,777 | 92.02 | 100 |
| 353,106 | 474,673 | 3,459,933,374 | 1,541,485,249 | 100.78 | 98.28 |
| 394,900 | 920,820,363 | 5,703,558,165 | 599,127,027 | 119.12 | 36.04 |
| 748,006 | 921,295,036 | 9,163,491,539 | 2,140,612,276 | 101.07 | 95.25 |
| 20,000 | 0 | 67,176,797 | 22,476,103 | 100.36 | 98.95 |
| 0 | 38,263,423 | 122,129,579 | 12,483,721 | 116.07 | 35.98 |
| 20,000 | 38,263,423 | 189,306,376 | 34,959,824 | 100.55 | 96.58 |
| 341,181 | 2,793,900 | 160,202,006 | 899,628,675 | 100.84 | 99.85 |
| 0 | 171,206,553 | 238,277,863 | ▲8,743,592 | 87.34 | 12.84 |
| 341,181 | 174,000,453 | 398,479,869 | 890,885,083 | 100.83 | 99.47 |
| 361,181 | 2,793,900 | 227,378,803 | 922,104,778 | 100.81 | 99.80 |
| 0 | 209,469,976 | 360,407,442 | 3,740,129 | 102.55 | 20.89 |
| 361,181 | 212,263,876 | 587,786,245 | 925,844,907 | 100.81 | 99.31 |
| 0 | 0 | 0 | 261,724,275 | 100.22 | 100 |
| 0 | 0 | 0 | 261,724,275 | 100.22 | 100 |
| 0 | 0 | 0 | ▲476,593,166 | 99.24 | 100 |
| 0 | 0 | 0 | ▲476,593,166 | 99.24 | 100 |
| 0 | 0 | 0 | ▲214,868,891 | 99.88 | 100 |
| 0 | 0 | 0 | ▲214,868,891 | 99.88 | 100 |

| 科目 | 区分 | | 予算現額 | 調定額 | 収入済額 |
|---------|----|---|----------------|----------------|----------------|
| | 現 | 滞 | | | |
| 不動産取得税 | 現 | | 14,875,276,000 | 15,471,031,300 | 15,087,701,588 |
| | 滞 | | 209,288,000 | 667,127,257 | 256,658,081 |
| 県たばこ税 | 計 | | 15,084,564,000 | 16,138,158,557 | 15,344,359,669 |
| | 現 | | 6,503,146,000 | 6,497,968,026 | 6,497,968,026 |
| ビル工場利用税 | 現 | | 1,058,871,000 | 1,048,224,200 | 1,047,640,700 |
| | 滞 | | 0 | 0 | 0 |
| 自動車取得税 | 計 | | 1,058,871,000 | 1,048,224,200 | 1,047,640,700 |
| | 現 | | 4,818,756,000 | 4,848,137,400 | 4,848,137,400 |
| 軽油引取税 | 計 | | 4,818,756,000 | 4,848,137,400 | 4,848,137,400 |
| | 現 | | 36,981,473,000 | 37,752,143,110 | 36,981,572,786 |
| 自動車税 | 現 | | 37,736,673,000 | 38,560,707,878 | 37,737,018,315 |
| | 滞 | | 755,200,000 | 808,564,768 | 755,445,529 |
| 自動車税 | 計 | | 37,736,673,000 | 38,560,707,878 | 37,737,018,315 |
| | 現 | | 58,095,745,000 | 58,575,832,954 | 58,260,397,736 |
| 自動車税 | 現 | | 300,182,000 | 831,191,581 | 320,942,046 |
| | 滞 | | 58,395,927,000 | 59,407,024,535 | 58,581,339,782 |
| 自動車税 | 計 | | 58,395,927,000 | 59,407,024,535 | 58,581,339,782 |
| | 現 | | 1,000 | 0 | 0 |
| 自動車税 | 現 | | 1,000 | 0 | 0 |
| | 滞 | | 58,095,746,000 | 58,575,832,954 | 58,260,397,736 |
| 自動車税 | 計 | | 300,182,000 | 831,191,581 | 320,942,046 |
| | 現 | | 58,395,928,000 | 59,407,024,535 | 58,581,339,782 |
| 自動車税 | 計 | | 58,395,928,000 | 59,407,024,535 | 58,581,339,782 |
| | 現 | | 5,215,000 | 5,315,800 | 5,217,000 |
| 自動車税 | 現 | | 5,215,000 | 5,315,800 | 5,217,000 |
| | 滞 | | 9,000 | 2,361,996 | 0 |
| 自動車税 | 計 | | 5,224,000 | 7,677,796 | 5,217,000 |
| | 現 | | 21,090,000 | 21,217,400 | 21,217,400 |
| 自動車税 | 計 | | 21,090,000 | 21,217,400 | 21,217,400 |
| | 現 | | 21,090,000 | 21,217,400 | 21,217,400 |
| 自動車税 | 計 | | 21,090,000 | 21,217,400 | 21,217,400 |
| | 現 | | 21,090,000 | 21,217,400 | 21,217,400 |

(単位:円、%)

| 過 誤 納 金 | 不 納 欠 損 額 | 収 入 未 済 額 | 予算現額に対する 収入済額の増減差額 | 収 入 率 | |
|---------|-------------|-------------|-----------------------|--------|-------|
| | | | | 対予算 | 対調定 |
| 721,400 | 0 | 384,051,112 | 212,425,588 | 101.43 | 97.52 |
| 89,200 | 67,400,630 | 343,157,746 | 47,370,081 | 122.63 | 38.47 |
| 810,600 | 67,400,630 | 727,208,858 | 259,795,669 | 101.72 | 95.08 |
| 0 | 0 | 0 | ▲5,177,974 | 99.92 | 100 |
| 0 | 0 | 0 | ▲5,177,974 | 99.92 | 100 |
| 0 | 0 | 583,500 | ▲11,230,300 | 98.94 | 99.94 |
| 0 | 0 | 0 | 0 | — | — |
| 0 | 0 | 583,500 | ▲11,230,300 | 98.94 | 99.94 |
| 0 | 0 | 0 | 29,381,400 | 100.61 | 100 |
| 0 | 0 | 0 | 29,381,400 | 100.61 | 100 |
| 0 | 0 | 0 | 29,381,400 | 100.61 | 100 |
| 1 | 0 | 770,570,325 | 99,786 | 100.00 | 97.96 |
| 0 | 52,388,309 | 730,930 | 245,529 | 100.03 | 93.43 |
| 1 | 52,388,309 | 771,301,255 | 345,315 | 100.00 | 97.86 |
| 879,574 | 129,619 | 316,185,173 | 164,652,736 | 100.28 | 99.46 |
| 48,600 | 132,908,336 | 377,389,799 | 20,760,046 | 106.92 | 38.61 |
| 928,174 | 133,037,955 | 693,574,972 | 185,412,782 | 100.32 | 98.61 |
| 0 | 0 | 0 | ▲1,000 | 0 | — |
| 0 | 0 | 0 | ▲1,000 | 0 | — |
| 879,574 | 129,619 | 316,185,173 | 164,651,736 | 100.28 | 99.46 |
| 48,600 | 132,908,336 | 377,389,799 | 20,760,046 | 106.92 | 38.61 |
| 928,174 | 133,037,955 | 693,574,972 | 185,411,782 | 100.32 | 98.61 |
| 0 | 0 | 98,800 | 2,000 | 100.04 | 98.14 |
| 0 | 0 | 2,361,996 | ▲9,000 | 0 | 0 |
| 0 | 0 | 2,460,796 | ▲7,000 | 99.87 | 67.95 |
| 0 | 0 | 0 | 127,400 | 100.60 | 100 |
| 0 | 0 | 0 | 127,400 | 100.60 | 100 |

| 区 分 | 科 目 | 予 算 現 額 | | 調 定 額 | | 収 入 済 額 | |
|-------------------|-----------|-----------------|-----|-----------------|-----|-----------------|-----|
| | | 現 計 | 滞 計 | 現 計 | 滞 計 | 現 計 | 滞 計 |
| 産 業 廃 棄 物 税 | 計 | 167,246,000 | | 167,246,391 | | 165,435,373 | |
| | | 167,246,000 | | 167,246,391 | | 165,435,373 | |
| よ 旧 法 に 税 に | 軽 油 引 取 税 | 0 | | 1,617,750 | | 0 | |
| | | 0 | | 1,617,750 | | 0 | |
| 合 計 | 計 | 616,877,763,000 | | 624,676,648,180 | | 619,514,953,145 | |
| | | 4,544,978,000 | | 13,387,890,554 | | 5,216,211,812 | |
| | | 621,422,741,000 | | 638,064,538,734 | | 624,731,164,957 | |

| 前 年 度 合 計 | | 539,662,251,000 | 560,844,745,274 | 545,834,375,527 |
|-----------------|---|-----------------|-----------------|-----------------|
| 対 前 年 度 比 | 増 | 81,760,490,000 | 77,219,793,460 | 78,896,789,430 |
| | 減 | | | |
| | 率 | 115.15 | 113.77 | 114.45 |

(単位:円、%)

| 過 誤 納 金 | 不 納 欠 損 額 | 収 入 未 済 額 | 予算現額に対する 収入済額の増減差額 | 収 入 率 | |
|-----------|---------------|----------------|-----------------------|--------|-------|
| | | | | 対予算 | 対調定 |
| 0 | 0 | 1,811,018 | ▲1,810,627 | 98.92 | 98.92 |
| 0 | 0 | 1,811,018 | ▲1,810,627 | 98.92 | 98.92 |
| 0 | 1,617,750 | 0 | 0 | — | 0 |
| 0 | 1,617,750 | 0 | 0 | — | 0 |
| 2,315,262 | 3,398,192 | 5,160,612,105 | 2,637,190,145 | 100.43 | 99.17 |
| 532,700 | 1,384,605,364 | 6,787,606,078 | 671,233,812 | 114.77 | 38.96 |
| 2,847,962 | 1,388,003,556 | 11,948,218,183 | 3,308,423,957 | 100.53 | 97.91 |
| 2,477,595 | 1,390,998,294 | 13,621,849,048 | 6,172,124,527 | 101.14 | 97.32 |
| 370,367 | ▲2,994,738 | ▲1,673,630,865 | ▲2,863,700,570 | — | — |
| 114.95 | 99.78 | 87.71 | 53.60 | — | — |