

# 目 次

1	歳入歳出決算概括表	1
2	一般会計予算現額と決算額対比表及び款別割合図（歳入）	7
3	一般会計予算現額と決算額対比表及び款別割合図（歳出）	9
4	特別会計歳入歳出決算一覧表	11
5	一般会計歳入歳出決算の状況	
(1)	議会事務局	14
(2)	総務部	18
(3)	私学学事振興局	32
(4)	会計管理局	38
(5)	企画・地域振興部	42
(6)	人事委員会事務局	52
(7)	監査委員事務局	56
(8)	保健医療介護部	60
(9)	環境部	70
(10)	新社会推進部	76
(11)	福祉労働部	80
(12)	労働委員会事務局	92
(13)	農林水産部	94
(14)	商工部	108
(15)	県土整備部	114
(16)	建築都市部	126
(17)	警察本部	134
(18)	教育庁	140
6	特別会計歳入歳出決算の状況	
(1)	福岡県財政調整基金特別会計	155
(2)	福岡県公債管理特別会計	157

(3) 福岡県市町村振興基金特別会計	159
(4) 福岡県母子寡婦福祉資金貸付事業特別会計	161
(5) 福岡県災害救助基金特別会計	163
(6) 福岡県就農支援資金貸付事業特別会計	165
(7) 福岡県県営林造成事業特別会計	167
(8) 福岡県林業改善資金助成事業特別会計	169
(9) 福岡県沿岸漁業改善資金助成事業特別会計	171
(10) 福岡県小規模企業者等設備導入資金貸付事業特別会計	173
(11) 福岡県公共用地先行取得事業特別会計	177
(12) 福岡県河川開発事業特別会計	179
(13) 福岡県県営埠頭施設整備運営事業特別会計	183
(14) 福岡県流域下水道事業特別会計	187
(15) 福岡県住宅管理特別会計	199

《 附 属 資 料 》

第 1 一般会計歳入総額対比表	203
第 2 一般会計歳出総額対比表	207
第 3 特別会計歳入総額対比表	211
第 4 特別会計歳出総額対比表	215
第 5 平成26年度事業繰越額調	219
第 6 平成26年度県税決算額調（税目別）	233

備 考 数字欄の▲は減を示す。  
本文中(P )は、平成26年度歳入歳出決算事項別明細書のページを示す。



## 歳入歳出決算概括表

### 《一般会計》

#### 【歳入】

予 算 現 額	当初予算額		1,671,833,424,000 円
	補正予算額		20,802,762,000 円
	継続費及び繰越事業費 繰越財源充当額		83,207,135,276 円
	計		1,775,843,321,276 円
決 算 額	調定額		1,743,048,139,079 円
	収入済額		1,724,065,238,025 円
	不納欠損額		1,493,784,572 円
	収入未済額		17,492,022,617 円
	収入率	予算対比	97.08 %
調定対比		98.91 %	
備考	収入済額のうち過誤納金		2,906,135 円

#### 【歳出】

予 算 現 額	当初予算額		1,671,833,424,000 円
	補正予算額		20,802,762,000 円
	継続費及び繰越 事業費繰越額		83,207,135,276 円
	計		1,775,843,321,276 円
決 算 額	支出済額		1,689,449,541,995 円
	翌 年 度 繰 越 額	継続費 繰越額	0 円
		繰越明許費	65,945,762,206 円
		事故繰越額	471,027,120 円
		計	66,416,789,326 円
	不用額		19,976,989,955 円
執行率		95.14 %	

年 度		平成 26 年度 (A)	平成 25 年度 (B)	比 較 (A) - (B)
区 分				
歳 入 決 算 額		1,724,065,238,025 円	1,704,684,648,243 円	19,380,589,782 円
歳 出 決 算 額		1,689,449,541,995 円	1,671,349,700,650 円	18,099,841,345 円
差 引 残 額		34,615,696,030 円	33,334,947,593 円	1,280,748,437 円
翌年度へ繰り越すべき財源	継続費逓次繰越額	0 円	0 円	0 円
	繰越明許費繰越額	30,394,882,780 円	30,967,105,509 円	▲572,222,729 円
	事故繰越し繰越額	30,645,000 円	431,821,789 円	▲401,176,789 円
	計	30,425,527,780 円	31,398,927,298 円	▲973,399,518 円
差 引 繰 越 額 ( 実 質 収 支 額 )		4,190,168,250 円	1,936,020,295 円	2,254,147,955 円
財 政 調 整 基 金 繰 入 額		2,095,084,125 円	968,010,148 円	1,127,073,977 円
純 繰 越 額		2,095,084,125 円	968,010,147 円	1,127,073,978 円

《特別会計》

【歳入】

予 算 現 額	当初予算額		617,745,588,000 円
	補正予算額		▲ 2,841,050,000 円
	継続費及び繰越事業費 繰越財源充当額		13,628,991,939 円
	計		628,533,529,939 円
決 算 額	調定額		629,666,483,688 円
	収入済額		626,393,415,449 円
	不納欠損額		17,587,158 円
	収入未済額		3,255,649,865 円
	収入率	予算対比	99.66 %
調定対比		99.48 %	
備考	収入済額のうち過誤納金		168,784 円

【歳出】

予 算 現 額	当初予算額		617,745,588,000 円
	補正予算額		▲ 2,841,050,000 円
	継続費及び繰越 事業費繰越額		13,628,991,939 円
	計		628,533,529,939 円
決 算 額	支出済額		616,495,478,290 円
	翌 年 度 繰 越 額	継続費 繰越額	5,668,028,384 円
		繰越明許費	2,890,793,000 円
		事故繰越額	0 円
		計	8,558,821,384 円
	不 用 額		3,479,230,265 円
執 行 率		98.08 %	

年 度		平成 26 年度 (A)	平成 25 年度 (B)	比 較 (A) - (B)
区 分				
歳 入 決 算 額		626,393,415,449 円	635,141,643,129 円	▲8,748,227,680 円
歳 出 決 算 額		616,495,478,290 円	621,442,649,977 円	▲4,947,171,687 円
差 引 残 額		9,897,937,159 円	13,698,993,152 円	▲3,801,055,993 円
翌年度へ繰り越すべき財源	継続費遁次繰越額	4,374,619,884 円	6,441,697,439 円	▲2,067,077,555 円
	繰越明許費繰越額	1,432,828,000 円	1,939,299,000 円	▲506,471,000 円
	事故繰越し繰越額	0 円	0 円	0 円
	計	5,807,447,884 円	8,380,996,439 円	▲2,573,548,555 円
差 引 繰 越 額 ( 実 質 収 支 額 )		4,090,489,275 円	5,317,996,713 円	▲1,227,507,438 円

《一般会計・特別会計の合計》

【歳入】

予 算 現 額	当 初 予 算 額		2,289,579,012,000 円
	補 正 予 算 額		17,961,712,000 円
	継続費及び繰越事業費 繰越財源充当額		96,836,127,215 円
	計		2,404,376,851,215 円
決 算 額	調 定 額		2,372,714,622,767 円
	収 入 済 額		2,350,458,653,474 円
	不 納 欠 損 額		1,511,371,730 円
	収 入 未 済 額		20,747,672,482 円
	収入率	予 算 対 比	97.76 %
調 定 対 比		99.06 %	
備 考	収入済額のうち過誤納金		3,074,919 円

【歳出】

予 算 現 額	当 初 予 算 額		2,289,579,012,000 円
	補 正 予 算 額		17,961,712,000 円
	継続費及び繰越 事業費繰越額		96,836,127,215 円
	計		2,404,376,851,215 円
決 算 額	支 出 済 額		2,305,945,020,285 円
	翌 年 度 繰 越 額	継 続 費 繰 越 額	5,668,028,384 円
		繰 越 明 許 費	68,836,555,206 円
		事 故 繰 越 額	471,027,120 円
		計	74,975,610,710 円
	不 用 額		23,456,220,220 円
執 行 率		95.91 %	



年 度		平成 26 年度 (A)	平成 25 年度 (B)	比 較 (A) - (B)
区 分				
歳 入 決 算 額		2,350,458,653,474 円	2,339,826,291,372 円	10,632,362,102 円
歳 出 決 算 額		2,305,945,020,285 円	2,292,792,350,627 円	13,152,669,658 円
差 引 残 額		44,513,633,189 円	47,033,940,745 円	▲2,520,307,556 円
翌年度へ繰り越すべき財源	継続費通次繰越額	4,374,619,884 円	6,441,697,439 円	▲2,067,077,555 円
	繰越明許費繰越額	31,827,710,780 円	32,906,404,509 円	▲1,078,693,729 円
	事故繰越し繰越額	30,645,000 円	431,821,789 円	▲401,176,789 円
	計	36,232,975,664 円	39,779,923,737 円	▲3,546,948,073 円
差 引 繰 越 額 ( 実 質 収 支 額 )		8,280,657,525 円	7,254,017,008 円	1,026,640,517 円

一般会計予算現額と決算額対比表  
歳 入

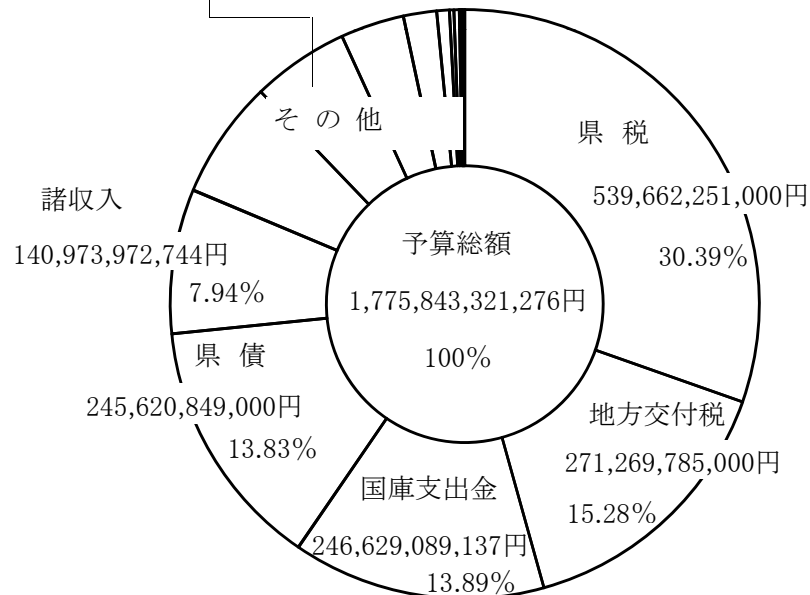
款 別	予算現額 A	調 定 額 B	決 算 額 C	予算現額との比較		収 入 率	
				増	減	C/A	C/B
1 県 税	539,662,251,000	560,844,745,274	545,834,375,527	6,172,124,527	-	101.14	97.32
2 地方消費税清算金	115,232,580,000	115,280,317,942	115,280,317,942	47,737,942	-	100.04	100
3 地方譲与税	94,940,049,000	94,764,921,138	94,764,921,138	-	175,127,862	99.82	100
4 地方特例交付金	1,611,345,000	1,611,345,000	1,611,345,000	-	-	100	100
5 地方交付税	271,269,785,000	271,927,771,000	271,927,771,000	657,986,000	-	100.24	100
6 交通安全対策特別交付金	1,461,686,000	1,411,178,000	1,411,178,000	-	50,508,000	96.54	100
7 分担金及び負担金	4,315,057,000	4,252,951,468	4,252,951,468	-	62,105,532	98.56	100
8 使用料及び手数料	12,348,938,000	12,254,487,303	12,251,082,128	-	97,855,872	99.21	99.97
9 国庫支出金	246,629,089,137	218,015,617,355	218,015,617,355	-	28,613,471,782	88.40	100
10 財産収入	5,154,257,000	5,210,637,007	5,210,624,907	56,367,907	-	101.09	100.00
11 寄附金	2,126,369,000	2,127,661,578	2,127,661,578	1,292,578	-	100.06	100
12 繰入金	62,130,156,097	44,492,707,046	44,492,707,046	-	17,637,449,051	71.61	100
13 繰越金	32,366,937,298	32,366,937,445	32,366,937,445	147	-	100.00	100
14 諸収入	140,973,972,744	143,400,712,523	139,431,598,491	-	1,542,374,253	98.91	97.23
15 県債	245,620,849,000	235,086,149,000	235,086,149,000	-	10,534,700,000	95.71	100
計	1,775,843,321,276	1,743,048,139,079	1,724,065,238,025	6,935,509,101	58,713,592,352	97.08	98.91

# 歳入款別割合

(予算額)

その他内訳

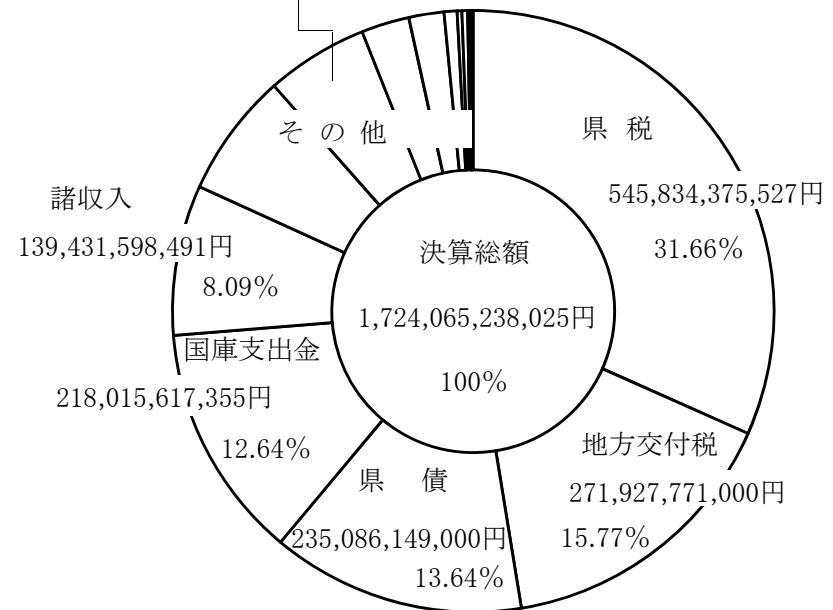
地方消費税清算金	115,232,580,000円	6.49%
地方譲与税	94,940,049,000円	5.35%
繰入金	62,130,156,097円	3.50%
繰越金	32,366,937,298円	1.82%
使用料及び手数料	12,348,938,000円	0.69%
財産収入	5,154,257,000円	0.29%
分担金及び負担金	4,315,057,000円	0.24%
寄附金	2,126,369,000円	0.12%
地方特例交付金	1,611,345,000円	0.09%
交通安全対策特別交付金	1,461,686,000円	0.08%



(決算額)

その他内訳

地方消費税清算金	115,280,317,942円	6.69%
地方譲与税	94,764,921,138円	5.50%
繰入金	44,492,707,046円	2.58%
繰越金	32,366,937,445円	1.88%
使用料及び手数料	12,251,082,128円	0.71%
財産収入	5,210,624,907円	0.30%
分担金及び負担金	4,252,951,468円	0.25%
寄附金	2,127,661,578円	0.12%
地方特例交付金	1,611,345,000円	0.09%
交通安全対策特別交付金	1,411,178,000円	0.08%



歳 出

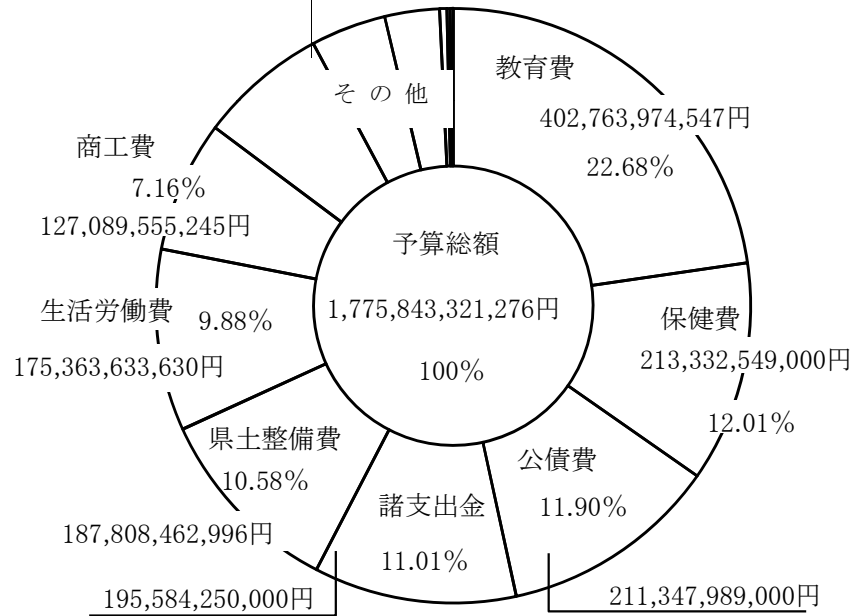
款 別	予算現額	決 算 額					執行率
		支出済額	継続費通次繰越額	繰越明許費繰越額	事故繰越し繰越額	不用額	
1 議 会 費	2,880,939,000	2,822,391,592	0	0	0	58,547,408	97.97
2 総 務 費	52,687,243,044	51,187,591,643	0	423,476,058	0	1,076,175,343	97.15
3 保 健 費	213,332,549,000	205,432,739,614	0	4,961,936,620	154,000,000	2,783,872,766	96.30
4 環 境 費	3,192,715,361	3,005,561,543	0	80,938,260	0	106,215,558	94.14
5 生 活 労 働 費	175,363,633,630	157,988,622,872	0	8,706,320,175	59,688,000	8,609,002,583	90.09
6 農 林 水 産 業 費	72,673,097,262	59,165,840,786	0	11,182,447,214	42,871,000	2,281,938,262	81.41
7 商 工 費	127,089,555,245	121,270,897,980	0	5,076,720,769	0	741,936,496	95.42
8 県 土 整 備 費	187,808,462,996	152,968,296,964	0	33,581,155,375	145,528,120	1,113,482,537	81.45
9 警 察 費	123,862,520,277	123,541,662,020	0	0	0	320,858,257	99.74
10 教 育 費	402,763,974,547	400,198,480,505	0	794,130,933	0	1,771,363,109	99.36
11 災 害 復 旧 費	7,125,807,090	5,772,476,910	0	1,138,636,802	68,940,000	145,753,378	81.01
12 公 債 費	211,347,989,000	211,316,326,608	0	0	0	31,662,392	99.99
13 諸 支 出 金	195,584,250,000	194,778,652,958	0	0	0	805,597,042	99.59
14 予 備 費	130,584,824	0	0	0	0	130,584,824	0
計	1,775,843,321,276	1,689,449,541,995	0	65,945,762,206	471,027,120	19,976,989,955	95.14

# 歳出款別割合

(予算額)

その他内訳

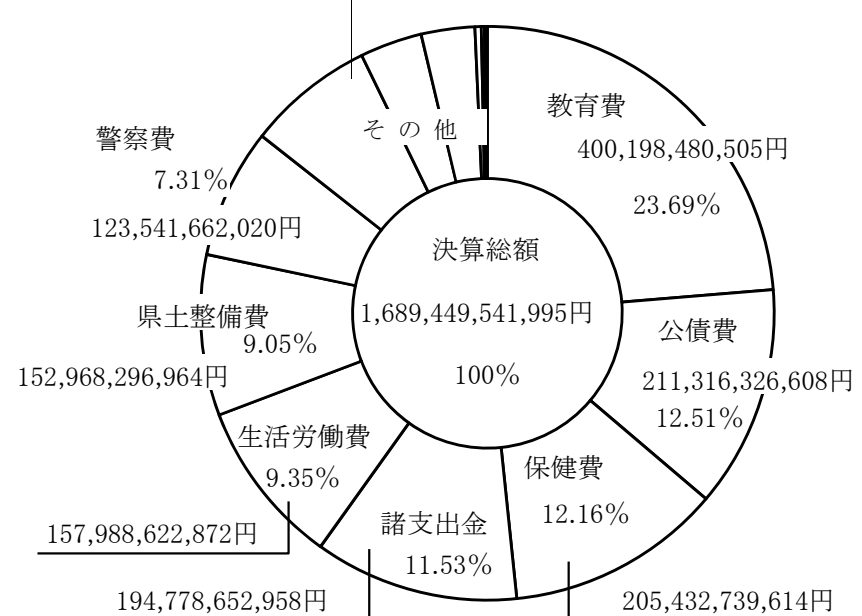
警察費	123,862,520,277円	6.97%
農林水産業費	72,673,097,262円	4.09%
総務費	52,687,243,044円	2.97%
災害復旧費	7,125,807,090円	0.40%
環境費	3,192,715,361円	0.18%
議会費	2,880,939,000円	0.16%
予備費	130,584,824円	0.01%



(決算額)

その他内訳

商工費	121,270,897,980円	7.18%
農林水産業費	59,165,840,786円	3.50%
総務費	51,187,591,643円	3.03%
災害復旧費	5,772,476,910円	0.34%
環境費	3,005,561,543円	0.18%
議会費	2,822,391,592円	0.17%
予備費	0円	0.00%



## 特別会計歳入歳出決算一覧表

区分 会計別	歳入 予算額	歳出 現額	歳入 決算額	収入率 %	歳出 決算額	執行率 %	差引残額 (翌年度へ 繰越金)	繰越額のうち				差引 繰越額
								継続繰越額	費通次繰越額	明許費繰越額	事故繰越し額	
福岡県 財政調整基金計 特別会	円 50,235,000	円 50,233,039	円 50,233,039	100.00	円 50,233,039	100.00	円 0	円 0	円 0	円 0	円 0	円 0
福岡県 公債管 理計 特別会	545,062,262,000	545,030,268,027	545,030,268,027	99.99	545,030,268,027	99.99	0	0	0	0	0	0
福岡県 市町村振興基金計 特別会	50,268,000	50,266,817	50,266,817	100.00	50,266,817	100.00	0	0	0	0	0	0
福岡県母子寡婦 福祉資金貸付事業計 特別会	1,125,570,000	1,068,530,395	511,019,558	94.93	511,019,558	45.40	557,510,837	0	0	0	0	557,510,837
福岡県 災害救助基金計 特別会	13,683,000	13,681,919	13,681,919	99.99	13,681,919	99.99	0	0	0	0	0	0
福岡県就農支援 資金貸付事業計 特別会	155,692,000	168,277,040	103,128,403	108.08	103,128,403	66.24	65,148,637	0	0	0	0	65,148,637
福岡県 営林造成事業計 特別会	333,026,000	325,196,771	325,196,771	97.65	325,196,771	97.65	0	0	0	0	0	0
福岡県林業改善 資金助成事業計 特別会	264,818,000	293,681,034	122,511,121	110.90	122,511,121	46.26	171,169,913	0	0	0	0	171,169,913

福岡県沿岸漁業 改善資金助成 事業特別会計	231,495,000	350,388,030	151.36	105,093,960	45.40	245,294,070	0	0	0	245,294,070
福岡県小規模企業 者等設備導入資金 貸付事業特別会計	2,507,245,000	3,139,512,068	125.22	2,058,347,686	82.10	1,081,164,382	0	0	0	1,081,164,382
福岡県公共用地 先行取得事業 特別会計	12,452,000	12,451,166	99.99	12,451,166	99.99	0	0	0	0	0
福岡県 河川開発事業 特別会計	25,110,195,939	23,816,787,439	94.85	19,442,167,555	77.43	4,374,619,884	4,374,619,884	0	0	0
福岡県県営埠頭 施設整備運営 事業特別会計	21,473,295,000	21,472,627,133	100.00	20,408,455,133	95.04	1,064,172,000	0	1,064,172,000	0	0
福岡県 流域下水道事業 特別会計	25,479,287,000	23,930,961,159	93.92	21,718,905,420	85.24	2,212,055,739	0	368,656,000	0	1,843,399,739
福岡県 住宅管 理特別 会計	6,664,006,000	6,670,553,412	100.10	6,543,751,715	98.20	126,801,697	0	0	0	126,801,697
合計	628,533,529,939	626,393,415,449	99.66	616,495,478,290	98.08	9,897,937,159	4,374,619,884	1,432,828,000	0	4,090,489,275





# 一 般 会 計



議 会 事 務 局

【歳入】

区 分 款 款 の 名 称	予 算 現 額	調 定 額	収 入 済 額	不 納 欠 損 額	収 入 未 済 額	予 算 現 額 対 比	
						増 減 額	収 入 比
	円	円	円	円	円	円	%
8 使用料及び手数料	702,000	702,517	702,517	0	0	517	100.07
14 諸 収 入	158,000	338,959	338,959	0	0	180,959	214.53
計	860,000	1,041,476	1,041,476	0	0	181,476	121.10

【歳出】

1 款 議会費 (P74~79)

区 分 項 項 の 名 称	決 算 額
1 議 会 費	円 2,822,391,592
計	2,822,391,592

1項 議会費

区 分	予 算 現 額	支 出 済 額	翌 年 度 繰 越 額	不 用 額	備 考
目 目 の 名 称					
1 議 会 費	2,204,678,000	2,150,660,270	0	54,017,730	
2 事 務 局 費	676,261,000	671,731,322	0	4,529,678	
計	2,880,939,000	2,822,391,592	0	58,547,408	

説 明

(1) 決算の内容

目	目 の 名 称	主 な 内 容
1	議 会 費	議員報酬等 運営費 各種負担金等
2	事 務 局 費	人件費 運営費

(2) 不用額の内容

目	目 の 名 称	主 な 内 容
1	議 会 費	負担金、補助及び交付金 (37,006千円)、旅費 (9,640千円)、役務費 (2,645千円)、需用費 (2,400千円)、交際費 (1,195千円)



総務部

【歳入】

区 分 款 款 の 名 称	予 算 現 額	調 定 額	収 入 済 額	不 納 欠 損 額	収 入 未 済 額	予 算 現 額 対 比	
						増 減 額	収 入 比
	円	円	円	円	円	円	%
1 県 税	539,662,251,000	560,844,745,274	545,834,375,527	1,390,998,294	13,621,849,048	6,172,124,527	101.14
2 地 方 消 費 税 清 算 金	115,232,580,000	115,280,317,942	115,280,317,942	0	0	47,737,942	100.04
3 地 方 譲 与 税	94,940,049,000	94,764,921,138	94,764,921,138	0	0	▲ 175,127,862	99.82
4 地 方 特 例 交 付 金	1,611,345,000	1,611,345,000	1,611,345,000	0	0	0	100
5 地 方 交 付 税	271,269,785,000	271,927,771,000	271,927,771,000	0	0	657,986,000	100.24
6 交 通 安 全 対 策 特 別 交 付 金	1,461,686,000	1,411,178,000	1,411,178,000	0	0	▲ 50,508,000	96.54
8 使 用 料 及 び 手 数 料	143,979,000	141,116,218	141,116,218	0	0	▲ 2,862,782	98.01
9 国 庫 支 出 金	281,769,000	211,938,047	211,938,047	0	0	▲ 69,830,953	75.22
10 財 産 収 入	3,523,754,000	3,577,586,866	3,577,586,866	0	0	53,832,866	101.53
11 寄 附 金	2,110,824,000	2,111,917,554	2,111,917,554	0	0	1,093,554	100.05
12 繰 入 金	10,714,654,000	10,714,651,074	10,714,651,074	0	0	▲ 2,926	100.00
13 繰 越 金	32,366,937,298	32,366,937,445	32,366,937,445	0	0	147	100.00
14 諸 収 入	9,874,638,000	10,008,636,956	9,876,232,879	5,711,190	127,120,787	1,594,879	100.02
15 県 債	245,620,849,000	235,086,149,000	235,086,149,000	0	0	▲ 10,534,700,000	95.71
計	1,328,815,100,298	1,340,059,211,514	1,324,916,437,690	1,396,709,484	13,748,969,835	▲ 3,898,662,608	99.71



説明

(1) 予算現額に対する収入済額の増減の大きなもの

款	項	目	目 の 名 称	主 な 内 容
2	1	1	地方消費税清算金	地方消費税清算金(47,738千円)
3	1	1	地方法人特別譲与税	地方法人特別譲与税(22,444千円)
	2	1	地方揮発油譲与税	地方揮発油譲与税(▲161,061千円)
	3	1	石油ガス譲与税	石油ガス譲与税(▲6,754千円)
	4	1	航空機燃料譲与税	航空機燃料譲与税(▲29,757千円)
5	1	1	地方交付税	特別交付税(657,986千円)
6	1	1	交通安全対策特別交付金	交通安全対策特別交付金(▲50,508千円)
8	2	1	総務手数料	消防関係手数料(▲2,435千円)
9	2	1	総務費国庫補助金	防災対策費補助金(▲69,056千円)
10	1	1	財産貸付収入	土地貸付料(4,584千円)、建物貸付料(▲2,175千円)
		2	利子及び配当金	公共施設整備基金積立金(▲1,059千円)
	2	1	不動産売却収入	土地建物売却代(52,487千円)
11	1	1	一般寄附金	一般寄附金(1,094千円)
14	1	1	延滞金	県税延滞金(73,399千円)
		2	加算金	県税加算金(17,242千円)
	6	1	宝くじ収入	宝くじ事業益金収入(▲84,982千円)
	8	2	雑収入	庁舎等維持負担金(▲3,205千円)、災害補償基金確定負担金返納金(3,188千円)、給与等返納金(3,108千円)
		3	滞納処分費	県税滞納処分費(▲5,557千円)
		5	違約金及び延納利息	違約金及び延納利息(▲1,798千円)
15	1	1	総務債	消防学校建設事業債(▲462,500千円)、直轄空港整備事業費負担金債(▲58,600千円)、庁舎建設事業債(▲57,600千円)、防災対策事業債(▲25,100千円)、鉄道整備事業債(▲12,400千円)、関門海峡ミュージアム整備事業債(▲2,100千円)
		2	保健債	保健施設債(▲4,500千円)
		4	生活労働債	生活労働施設債(▲179,600千円)
		5	農林水産業債	治山事業債(▲287,200千円)、農地事業債(▲213,500千円)、林道事業債(▲109,600千円)、直轄農地事業費負担金債(▲87,400千円)、農林業総合試験場整備事業債(▲51,200千円)、水産事業債(▲14,400千円)

款	項	目	目 の 名 称	主 な 内 容
15	1	6	県 土 整 備 債	道路事業債 (▲2,970,600千円)、河川事業債 (▲970,600千円)、直轄道路事業費負担金債 (▲484,500千円)、砂防事業債 (▲468,100千円)、直轄河川事業費負担金債 (▲364,100千円)、湾港事業債 (▲197,100千円)、都市計画事業債 (▲144,400千円)、海岸事業債 (▲38,000千円)、直轄公園事業費負担金債 (▲15,000千円)
		7	警 察 債	警察施設債 (▲357,300千円)
		8	教 育 債	県立大学施設債 (▲191,200千円)、高等学校施設債 (▲79,700千円)、特別支援学校施設債 (▲29,400千円)、体育施設債 (▲4,800千円)
		9	災 害 復 旧 債	平成24年災害復旧債 (▲108,600千円)、平成26年災害復旧債 (▲39,500千円)、平成25年災害復旧債 (▲6,200千円)
		10	退 職 手 当 債	退職手当債 (▲2,500,000千円)

(2) 不納欠損の内容

款	項	目	目 の 名 称	主 な 内 容
14	1	2	加 算 金	県税加算金 (5,693千円)

(3) 収入未済額の内容

款	項	目	目 の 名 称	主 な 内 容
14	1	2	加 算 金	県税加算金 (123,600千円)
	8	2	雑 入	庁舎等維持負担金 (3,312千円)

**【歳 出】**

**2款 総務費** (P78~97、P104~109、P122~129)

区 分		決 算 額
項	項 の 名 称	
		円
1	総 務 管 理 費	19,600,074,517
3	徴 税 費	15,032,486,503
6	防 災 費	2,195,854,714
	計	36,828,415,734

**1項 総務管理費**

区 分		予 算 現 額	支 出 済 額	翌年度繰越額	不 用 額	備 考
目	目 の 名 称					
		円	円	円	円	
1	一 般 管 理 費	8,228,767,029	8,035,126,491	0	193,640,538	
2	人 事 管 理 費	6,292,513,000	6,264,091,067	0	28,421,933	
3	広 報 費	432,333,000	421,906,425	0	10,426,575	
4	文 書 費	264,618,000	245,499,124	0	19,118,876	

区 分	予 算 現 額	支 出 済 額	翌 年 度 繰 越 額	不 用 額	備 考
目 目 の 名 称					
	円	円	円	円	
5 財 政 管 理 費	3,208,000	2,836,742	0	371,258	
6 会 計 管 理 費	1,153,000	921,417	0	231,583	
7 財 産 管 理 費	1,164,328,000	1,161,045,834	0	3,282,166	
8 連 絡 事 務 所 費	79,035,000	76,408,680	0	2,626,320	
9 恩 給 及 び 退 職 年 金 費	33,377,000	32,379,178	0	997,822	
10 諸 費	3,390,643,000	3,359,859,559	0	30,783,441	
計	19,889,975,029	19,600,074,517	0	289,900,512	

説 明

(1) 決算の内容

目	目 の 名 称	主 な 内 容
1	一 般 管 理 費	人件費 管理事務費 維持修繕費 総合庁舎管理費
2	人 事 管 理 費	職員住宅建設費 職員健康診断費 職員研修所費 人事管理費
3	広 報 費	印刷広報費 視聴覚広報費
4	文 書 費	文書事務費 文書管理改善費 法制事務費 公文書館運営費
5	財 政 管 理 費	財政管理費
6	会 計 管 理 費	会計事務費
7	財 産 管 理 費	普通財産管理費 行政財産管理費
8	連 絡 事 務 所 費	東京事務所費
9	恩 給 及 び 退 職 年 金 費	恩給費
10	諸 費	県税還付金及び還付加算金

## (2) 不用額の内容

目	目 の 名 称	主 な 内 容
1	一 般 管 理 費	人件費 (74,616千円)、総合庁舎管理費 (67,549千円)、維持修繕費 (30,778千円)、財務会計集中化運営費 (2,531千円)
2	人 事 管 理 費	退職手当 (13,082千円)、職員衛生管理費 (3,762千円)
3	広 報 費	印刷広報費 (5,387千円)、特別広報費 (2,046千円)、情報広聴推進費 (1,488千円)
4	文 書 費	文書事務費 (12,675千円)、文書収発事務費 (2,860千円)
10	諸 費	国庫支出金返納金 (27,517千円)、県税還付金及び還付加算金 (2,731千円)

## 3項 徴税费

区 分		予 算 現 額	支 出 済 額	翌 年 度 繰 越 額	不 用 額	備 考
目	目 の 名 称					
		円	円	円	円	
1	税 務 総 務 費	5,566,351,000	5,550,451,694	0	15,899,306	
2	賦 課 徴 収 費	9,578,533,000	9,482,034,809	0	96,498,191	
	計	15,144,884,000	15,032,486,503	0	112,397,497	

## 説 明

## (1) 決算の内容

目	目 の 名 称	主 な 内 容
1	税 務 総 務 費	人件費 税務事務費
2	賦 課 徴 収 費	賦課徴収事務費 税務電算管理費

## (2) 不用額の内容

目	目 の 名 称	主 な 内 容
1	税 務 総 務 費	人件費 (10,575千円)、税務事務費 (5,324千円)
2	賦 課 徴 収 費	賦課徴収事務費 (89,852千円)、税務電算管理費 (4,842千円)

6項 防災費

区 分	予 算 現 額	支 出 済 額	翌 年 度 繰 越 額	不 用 額	備 考
目 目 の 名 称					
	円	円	円	円	
1 防 災 総 務 費	1,158,917,000	1,040,489,095	56,874,000	61,553,905	
2 消 防 連 絡 調 整 費	98,981,000	96,052,281	0	2,928,719	
3 消 防 学 校 費	1,285,720,000	1,059,313,338	220,623,106	5,783,556	
計	2,543,618,000	2,195,854,714	277,497,106	70,266,180	

説 明

(1) 決算の内容

目	目 の 名 称	主 な 内 容
1	防 災 総 務 費	人件費 防災対策費 防災行政無線設備整備事業費 防災行政無線業務費 国民保護体制推進費
2	消 防 連 絡 調 整 費	消防連絡調整費 危険物規制・予防推進費 救急業務高度化推進事業費
3	消 防 学 校 費	消防学校運営費 消防学校施設整備費

(2) 不用額の内容

目	目 の 名 称	主 な 内 容
1	防 災 総 務 費	防災対策費 (54,747千円)、防災行政無線業務費 (1,885千円)、国民保護体制推進費 (1,574千円)
3	消 防 学 校 費	消防学校施設整備費 (3,888千円)

12款 公債費 (P454~457)

区 分	決 算 額
項 項 の 名 称	
1 公 債 費	211,316,326,608
計	211,316,326,608

1項 公債費

区 分	予 算 現 額	支 出 済 額	翌年度繰越額	不 用 額	備 考
目 目 の 名 称					
1 元 金	169,562,707,000	169,562,705,934	0	1,066	
2 利 子	40,785,458,000	40,755,501,520	0	29,956,480	
3 公 債 諸 費	999,824,000	998,119,154	0	1,704,846	
計	211,347,989,000	211,316,326,608	0	31,662,392	

説 明

(1) 決算の内容

目	目 の 名 称	主 な 内 容
1	元 金	公債管理特別会計への繰出金
2	利 子	一時借入金利子 公債管理特別会計への繰出金
3	公 債 諸 費	起債事務費 公債管理特別会計への繰出金

(2) 不用額の内容

目	目 の 名 称	主 な 内 容
2	利 子	公債管理特別会計への繰出金 (29,006千円)

13款 諸支出金 (P456~459)

区 分	決 算 額
項 目 の 名 称	
	円
1 利子割交付金等	192,378,652,958
2 公営企業貸付金	2,400,000,000
計	194,778,652,958



1項 利子割交付金等

区 分	予 算 現 額	支 出 済 額	翌年度繰越額	不 用 額	備 考
目 目 の 名 称					
	円	円	円	円	
1 利子割精算金	7,445,000	7,430,020	0	14,980	
2 利子割交付金	1,369,402,000	1,368,930,000	0	472,000	
3 配当割交付金	4,461,679,000	4,357,495,000	0	104,184,000	
4 株式等譲渡所得割交付金	2,500,367,000	2,431,868,000	0	68,499,000	
5 地方消費税清算金	109,493,736,000	109,493,735,942	0	58	
6 地方消費税交付金	59,885,613,000	59,885,613,000	0	0	
7 ゴルフ場利用税交付金	739,369,000	739,368,175	0	825	
8 自動車取得税交付金	2,453,063,000	2,298,419,501	0	154,643,499	
9 軽油引取税交付金	12,273,155,000	11,795,605,940	0	477,549,060	
10 旧法による 軽油引取税交付金	421,000	187,380	0	233,620	
計	193,184,250,000	192,378,652,958	0	805,597,042	

説明

(1) 決算の内容

目	目の名称	主 内 容
1	利子割精算金	都道府県精算金
2	利子割交付金	市町村交付金
3	配当割交付金	市町村交付金
4	株式等譲渡所得割交付金	市町村交付金
5	地方消費税清算金	都道府県清算金
6	地方消費税交付金	市町村交付金
7	ゴルフ場利用税交付金	ゴルフ場所在市町村交付金
8	自動車取得税交付金	市町村交付金
9	軽油引取税交付金	指定市交付金
10	旧法による軽油引取税交付金	指定市交付金

(2) 不用額の内容

目	目の名称	主 内 容
3	配当割交付金	市町村交付金 (104,184千円)
4	株式等譲渡所得割交付金	市町村交付金 (68,499千円)
8	自動車取得税交付金	市町村交付金 (154,643千円)
9	軽油引取税交付金	指定市交付金 (477,549千円)

2項 公営企業貸付金

区 分	目 的 名 称	予 算 現 額	支 出 済 額	翌 年 度 繰 越 額	不 用 額	備 考
		円	円	円	円	
1	工業用地造成事業貸付金	2,400,000,000	2,400,000,000	0	0	
	計	2,400,000,000	2,400,000,000	0	0	

説明

(1) 決算の内容

目	目の名称	主  な  内  容
1	工業用地造成事業貸付金	工業用地造成事業貸付金



私 学 学 事 振 興 局

【歳入】

区 分 款 款 の 名 称	予 算 現 額	調 定 額	収 入 済 額	不 納 欠 損 額	収 入 未 済 額	予 算 現 額 対 比	
						増 減 額	収 入 比
	円	円	円	円	円	円	%
8 使用料及び手数料	179,000	256,400	256,400	0	0	77,400	143.24
9 国庫支出金	12,926,675,000	12,798,593,310	12,798,593,310	0	0	▲ 128,081,690	99.01
10 財産収入	2,972,000	2,971,897	2,971,897	0	0	▲ 103	100.00
12 繰入金	565,751,000	561,175,454	561,175,454	0	0	▲ 4,575,546	99.19
14 諸収入	202,943,000	203,321,105	203,321,105	0	0	378,105	100.19
計	13,698,520,000	13,566,318,166	13,566,318,166	0	0	▲ 132,201,834	99.03

説明

(1) 予算現額に対する収入済額の増減の大きなもの

款	項	目	目 の 名 称	主 内 容
9	1	4	教育費国庫負担金	高等学校等就学支援金国庫負担金 (▲19,041千円)
	2	8	教育費国庫補助金	私立学校経常費等補助金 (▲104,007千円)、私立高等学校過疎対策費補助金 (▲4,493千円)
12	2	18	子育て応援基金繰入金	子育て応援基金からの繰入金 (▲1,376千円)
		22	高校生修学支援基金繰入金	高校生修学支援基金からの繰入金 (▲3,200千円)

## 【歳出】

### 2款 総務費 (P78～83、P94～97)

区 分		決 算 額
項	項 の 名 称	
1	総 務 管 理 費	円 328,907,221
計		328,907,221

### 1項 総務管理費

区 分		予 算 現 額	支 出 済 額	翌年度繰越額	不 用 額	備 考
目	目 の 名 称					
1	一 般 管 理 費	円 323,703,000	円 322,317,171	円 0	円 1,385,829	
10	諸 費	6,725,000	6,590,050	0	134,950	
計		330,428,000	328,907,221	0	1,520,779	

### 説 明

#### (1) 決算の内容

目	目 の 名 称	主 要 な 内 容
1 10	一 般 管 理 費 諸 費	人件費 宗教法人認証費 国庫支出金返納金

10款 教育費 (P442~449)

区 分	決 算 額
項 項 の 名 称	
	円
8 大 学 費	4,763,579,897
9 私 立 学 校 費	44,326,580,186
計	49,090,160,083

8項 大学費

区 分	予 算 現 額	支 出 済 額	翌 年 度 繰 越 額	不 用 額	備 考
目 目 の 名 称					
	円	円	円	円	
1 大 学 総 務 費	3,384,000	1,894,676	0	1,489,324	
2 女 子 大 学 費	2,066,133,000	2,019,934,853	0	46,198,147	
3 歯 科 大 学 費	1,711,256,000	1,708,823,459	0	2,432,541	
4 県 立 大 学 費	1,033,104,000	1,032,926,909	0	177,091	
計	4,813,877,000	4,763,579,897	0	50,297,103	

説 明

(1) 決算の内容

目	目 の 名 称	主 な 内 容
1	大 学 総 務 費	公立大学法人評価委員会費 指導連絡費
2	女 子 大 学 費	運営費交付金 施設整備費
3	歯 科 大 学 費	運営費交付金 施設整備費
4	県 立 大 学 費	運営費交付金



## (2) 不用額の内容

目	目 の 名 称	主 な 内 容
1 2	大 学 総 務 費 女 子 大 学 費	指導連絡費 (1,014千円) 施設整備費 (45,982千円)

## 9項 私立学校費

区 分		予 算 現 額	支 出 済 額	翌年度繰越額	不 用 額	備 考
目	目 の 名 称					
		円	円	円	円	
1	私学教育総務費	13,291,000	10,524,785	0	2,766,215	
2	私立学校振興対策費	44,394,442,000	44,316,055,401	0	78,386,599	
	計	44,407,733,000	44,326,580,186	0	81,152,814	

## 説 明

## (1) 決算の内容

目	目 の 名 称	主 な 内 容
1 2	私学教育総務費 私立学校振興対策費	私立学校審議会費 指導調査費 私立高等学校運営費補助金 私立小中学校運営費補助金 私立幼稚園運営費補助金 私立高等学校等就学支援金交付金

## (2) 不用額の内容

目	目 の 名 称	主 な 内 容
2	私立学校振興対策費	私立幼稚園運営費補助金 (28,482千円)、私立高等学校等就学支援金交付金 (19,041千円)、 私立高等学校運営費補助金 (9,716千円)



会 計 管 理 局

【歳入】

区 款	分 款の名称	予算現額	調定額	収入済額	不納欠損額	収入未済額	予算現額対比	
							増減額	収入比
		円	円	円	円	円	円	%
8	使用料及び手数料	3,039,000	20,024,556	20,024,556	0	0	16,985,556	658.92
14	諸収入	66,468,000	75,967,629	75,967,629	0	0	9,499,629	114.29
計		69,507,000	95,992,185	95,992,185	0	0	26,485,185	138.10

説明

(1) 予算現額に対する収入済額の増減の大きなもの

款	項	目	目の名称	主 な 内 容
8	1	9	証紙収入	領収証紙売りさばき収入 (17,487千円)
14	2	1	県預金利子	県の歳計現金及び歳入歳出外現金の預金利子 (1,599千円)
	8	4	小切手未払資金組入れ	県支出金に係る1年経過の小切手支払未済額の歳入組入れ (7,909千円)

【歳出】

2款 総務費 (P78~83、P90~91、P94~97)

区 分	決 算 額
項 項 の 名 称	
1 総 務 管 理 費	524,516,994
計	524,516,994

1項 総務管理費

区 分	予 算 現 額	支 出 済 額	翌年度繰越額	不 用 額	備 考
目 目 の 名 称					
1 一 般 管 理 費	278,555,000	277,519,089	0	1,035,911	
6 会 計 管 理 費	242,134,000	239,225,582	0	2,908,418	
10 諸 費	9,000,000	7,772,323	0	1,227,677	
計	529,689,000	524,516,994	0	5,172,006	

説 明

(1) 決算の内容

目	目 の 名 称	主 内 容
1	一 般 管 理 費	人件費
6	会 計 管 理 費	会計事務費 証紙売りさばき手数料
10	諸 費	小切手等支払未済償還金



# 企 画 ・ 地 域 振 興 部

【歳入】

区 分 款 款 の 名 称	予 算 現 額	調 定 額	収 入 済 額	不 納 欠 損 額	収 入 未 済 額	予 算 現 額 対 比	
						増 減 額	収 入 比
	円	円	円	円	円	円	%
7 分担金及び負担金	492,907,000	492,630,617	492,630,617	0	0	▲ 276,383	99.94
8 使用料及び手数料	341,000	276,000	276,000	0	0	▲ 65,000	80.94
9 国庫支出金	8,581,698,000	8,245,653,085	8,245,653,085	0	0	▲ 336,044,915	96.08
10 財産収入	103,874,000	104,913,343	104,913,343	0	0	1,039,343	101.00
12 繰入金	1,008,151,795	891,186,136	891,186,136	0	0	▲ 116,965,659	88.40
14 諸収入	1,275,496,000	1,291,300,553	1,291,300,553	0	0	15,804,553	101.24
計	11,462,467,795	11,025,959,734	11,025,959,734	0	0	▲ 436,508,061	96.19

説 明

(1) 予算現額に対する収入済額の増減の大きなもの

款	項	目	目 の 名 称	主 内 容
9	2	1	総務費国庫補助金	地域住民生活等緊急支援事業費補助金 (▲6,213千円)
	3	1	総務費委託金	衆議院議員総選挙等委託金 (▲313,871千円)、統計調査委託金 (▲14,314千円)
10	1	2	利子及び配当金	利子及び配当金 (1,039千円)
12	2	8	環境保全基金繰入金	環境保全基金からの繰入金 (▲85,152千円)
		20	緊急雇用創出事業 臨時特例基金繰入金	緊急雇用創出事業臨時特例基金からの繰入金 (▲31,812千円)



14	8	2	雑	入	北九州空港利用促進協議会負担金返還金 (8,769千円)、 住民基本台帳ネットワーク運用・保守業務委託金返還金 (4,293千円)、 産炭地域新産業創造等基金による助成金返還金 (1,700千円)
----	---	---	---	---	--

【歳出】

2款 総務費 (P78~83、P96~105、P108~123、P128~135)

区 分		決 算 額
項	項 の 名 称	
		円
1	総 務 管 理 費	1,717,996,381
2	企 画 費	5,492,871,027
4	市 町 村 振 興 費	2,210,325,146
5	選 挙 費	2,438,007,627
7	統 計 調 査 費	1,049,774,093
	計	12,908,974,274

1項 総務管理費

区 分		予 算 現 額	支 出 済 額	翌年度繰越額	不 用 額	備 考
目	目 の 名 称					
		円	円	円	円	
1	一 般 管 理 費	1,719,140,000	1,717,996,381	0	1,143,619	
	計	1,719,140,000	1,717,996,381	0	1,143,619	



説明

(1) 決算の内容

目	目の名称	主 内 容
1	企画総務費	人件費 広域行政連絡会議費
2	計画調査費	企画調査費 地域づくり推進費
3	地域振興費	空港整備事業費負担金 地域振興促進費 石油貯蔵施設立地対策事業費
4	ぼた山災害防止事業費	ぼた山防護施設維持等基金積立金
5	土地対策費	基準地価格調査事務費 土地取引届出勧告事務費
6	情報化推進費	公的個人認証費 行政情報通信費

(2) 不用額の内容

目	目の名称	主 内 容
2	計画調査費	企画調査費 (25,276千円)
3	地域振興費	空港整備促進費 (14,764千円)、地域振興促進費 (1,857千円)、空港整備事業費負担金 (691千円)

4項 市町村振興費

区 分	目 目の名称	予算現額	支出済額	翌年度繰越額	不用額	備 考
目						
		円	円	円	円	
1	市町村連絡調整費	401,409,000	396,604,866	0	4,804,134	
2	自治振興費	1,815,617,000	1,813,720,280	0	1,896,720	
	計	2,217,026,000	2,210,325,146	0	6,700,854	



説明

(1) 決算の内容

目	目の名称	主 内 容
1	選挙管理委員会費	人件費 政治資金規正法施行費
2	選挙啓発費	選挙常時啓発費
3	衆議院議員総選挙費	衆議院議員総選挙費 最高裁判所裁判官国民審査費
4	衆議院議員総選挙臨時啓発費	衆議院議員総選挙臨時啓発費
5	知事及び県議会議員選挙費	知事及び県議会議員選挙費
6	知事及び県議会議員選挙臨時啓発費	知事及び県議会議員選挙臨時啓発費
7	県議会議員補欠選挙費	県議会議員補欠選挙費

(2) 不用額の内容

目	目の名称	主 内 容
3	衆議院議員総選挙費	衆議院議員総選挙費 (297,797千円)、最高裁判所裁判官国民審査費 (10,278千円)
4	衆議院議員総選挙臨時啓発費	衆議院議員総選挙臨時啓発費 (5,792千円)
5	知事及び県議会議員選挙費	知事及び県議会議員選挙費 (179,900千円)

(3) 予備費補充

目	目の名称	内 容
2	選挙啓発費	違法公金支出金返還請求事件の応訴に係る訴訟代理人への着手金 (185,220円)
7	県議会議員補欠選挙費	県議会議員補欠選挙費 (18,496,000円)

7項 統計調査費

区 分	予 算 現 額	支 出 済 額	翌年度繰越額	不 用 額	備 考
目 目 の 名 称					
	円	円	円	円	
1 統計調査総務費	464,715,000	460,635,289	0	4,079,711	
2 委託統計費	601,053,000	587,393,873	0	13,659,127	
3 地方統計費	2,322,000	1,744,931	0	577,069	
計	1,068,090,000	1,049,774,093	0	18,315,907	

説 明

(1) 決算の内容

目	目 の 名 称	主 な 内 容
1	統計調査総務費	人件費 統計調査事務費 統計資料刊行整備費
2	委託統計費	総務統計調査費 農林水産統計調査費 経済産業統計調査費
3	地方統計費	福岡県景気動向指数作成費 県市町村民経済計算費 福岡県人口推計調査費

(2) 不用額の内容

目	目 の 名 称	主 な 内 容
2	委託統計費	総務統計調査費 (6,692千円)、農林水産統計調査費 (3,576千円)、経済産業統計調査費 (3,341千円)





人 事 委 員 会 事 務 局

【歳入】

区 分 款 款 の 名 称	予 算 現 額	調 定 額	収 入 済 額	不 納 欠 損 額	収 入 未 済 額	予 算 現 額 対 比	
						増 減 額	収 入 比
	円	円	円	円	円	円	%
14 諸 収 入	16,000	21,857	21,857	0	0	5,857	136.61
計	16,000	21,857	21,857	0	0	5,857	136.61

【歳出】

2款 総務費 (P134~139)

区 分 項 項 の 名 称	決 算 額
	円
8 人 事 委 員 会 費	258,037,591
計	258,037,591

8項 人事委員会費

区 分 目 目 の 名 称	予 算 現 額	支 出 済 額	翌年度繰越額	不 用 額	備 考
	円	円	円	円	
1 委 員 会 費	10,072,000	9,808,700	0	263,300	
2 事 務 局 費	253,475,000	248,228,891	0	5,246,109	
計	263,547,000	258,037,591	0	5,509,409	

説明

(1) 決算の内容

目	目の名称	主 内 容
1	委員会費	委員報酬 委員会運営費
2	事務局費	人件費 事務局運営費 I類職員採用試験費 II、III類職員採用試験費

(2) 不用額の内容

目	目の名称	主 内 容
2	事務局費	人件費 (2,935千円)、旅費 (774千円)、役務費 (458千円)、需用費 (353千円)、委託料 (304千円)



監 查 委 員 事 務 局

【歳入】

区 分 款 款 の 名 称	予 算 現 額	調 定 額	収 入 済 額	不 納 欠 損 額	収 入 未 済 額	予 算 現 額 対 比	
						増 減 額	収 入 比
	円	円	円	円	円	円	%
14 諸 収 入	68,000	67,675	67,675	0	0	▲ 325	99.52
計	68,000	67,675	67,675	0	0	▲ 325	99.52

【歳出】

2款 総務費 (P138~143)

区 分 項 項 の 名 称	決 算 額
	円
9 監 査 委 員 費	338,739,829
計	338,739,829

9項 監査委員費

区 分 目 目 の 名 称	予 算 現 額	支 出 済 額	翌 年 度 繰 越 額	不 用 額	備 考
	円	円	円	円	
1 委 員 費	23,039,000	22,389,149	0	649,851	
2 事 務 局 費	326,921,000	316,350,680	0	10,570,320	
計	349,960,000	338,739,829	0	11,220,171	

説明

(1) 決算の内容

目	目の名称	主 内 容
1	委員費	委員報酬 運営費
2	事務局費	人件費 外部監査費 運営費

(2) 不用額の内容

目	目の名称	主 内 容
2	事務局費	人件費 (9,012千円)





保 健 医 療 介 護 部

【歳入】

区 分 款 款 の 名 称	予 算 現 額	調 定 額	収 入 済 額	不 納 欠 損 額	収 入 未 済 額	予 算 現 額 対 比	
						増 減 額	収 入 比
	円	円	円	円	円	円	%
7 分担金及び負担金	7,555,000	7,555,000	7,555,000	0	0	0	100
8 使用料及び手数料	538,151,000	534,516,644	534,516,644	0	0	▲ 3,634,356	99.32
9 国庫支出金	14,447,509,000	11,168,568,990	11,168,568,990	0	0	▲ 3,278,940,010	77.30
10 財産収入	132,201,000	130,899,891	130,899,891	0	0	▲ 1,301,109	99.02
12 繰入金	5,267,274,000	4,293,980,808	4,293,980,808	0	0	▲ 973,293,192	81.52
14 諸収入	1,710,180,000	1,746,895,755	1,722,040,085	253,374	24,602,296	11,860,085	100.69
計	22,102,870,000	17,882,417,088	17,857,561,418	253,374	24,602,296	▲ 4,245,308,582	80.79

説 明

(1) 予算現額に対する収入済額の増減の大きなもの

款	項	目	目 の 名 称	主 な 内 容
8	2	2	保 健 手 数 料	精神保健関係手数料(2,326千円)、食品衛生指導関係手数料(▲2,312千円)、保健総務関係手数料(▲1,757千円)、保健環境研究所関係手数料(▲1,317千円)、薬務関係手数料(▲1,250千円)
9	1	2	保 健 費 国 庫 負 担 金	精神保健費国庫負担金(▲38,442千円)、健康対策総務費国庫負担金(▲22,874千円)
		2	総 務 費 国 庫 補 助 金	防災対策費補助金(▲11,258千円)
	2	保 健 費 国 庫 補 助 金	医務費補助金(▲2,890,657千円)、特定疾患対策費補助金(▲292,411千円)、結核感染症対策費補助金(▲16,175千円)	
	3	2	保 健 費 委 託 金	医務事業委託金(▲5,093千円)、保健総務委託金(▲1,571千円)

12	2	6	高齢者等保健福祉基金 繰入金	高齢者等保健福祉基金からの繰入金 (▲6,047千円)
		13	地域自殺対策緊急強化 基金繰入金	地域自殺対策緊急強化基金からの繰入金 (▲11,941千円)
		15	地域医療再生基金繰入金	地域医療再生基金からの繰入金 (▲43,501千円)
		16	介護職員処遇改善等基金 繰入金	介護職員処遇改善等基金からの繰入金 (▲3,150千円)
		17	介護基盤緊急整備基金 繰入金	介護基盤緊急整備基金からの繰入金 (▲264,825千円)
		18	子育て応援基金繰入金	子育て応援基金からの繰入金 (▲81,929千円)
		20	緊急雇用創出事業 臨時特例基金繰入金	緊急雇用創出事業臨時特例基金からの繰入金 (▲30,180千円)
14	4 8	26	地域医療介護総合確保 基金繰入金	地域医療介護総合確保基金からの繰入金 (▲531,529千円)
		2 2	保健貸付金元金収入 雑収入	看護師等修学資金貸付金償還金 (▲1,918千円) 長寿社会づくりソフト事業費交付金 (7,643千円)、養育医療費県費負担金返還金 (6,110千円)、 看護師等実習費収入 (▲2,449千円)、介護給付費県負担金返還金 (▲1,899千円)、 看護師等養成所運営費補助金返還金 (1,771千円)

(2) 不納欠損の内容

款	項	目	目の名称	主 な 内 容
14	8	2	雑 入	原爆被爆者手当返還金 (253千円)

(3) 収入未済額の内容

款	項	目	目の名称	主 な 内 容
14	4 8	2	保健貸付金元金収入	看護師等修学資金貸付金償還金 (15,252千円)
		2	雑 入	介護基盤緊急整備基金事業返還金 (6,974千円)、介護福祉士等修学資金貸付金償還金 (2,241千円)

【歳出】

3款 保健費 (P142~185)

区 分		決 算 額
項	項 の 名 称	
		円
1	保 健 企 画 費	7,748,675,688
2	健 康 対 策 費	13,053,035,682
3	生 活 衛 生 費	1,547,241,473
4	医 薬 費	8,974,644,620
5	医 療 介 護 費	167,679,770,788
6	高 齢 者 支 援 費	6,429,371,363
	計	205,432,739,614

1項 保健企画費

区 分		予 算 現 額	支 出 済 額	翌年度繰越額	不 用 額	備 考
目	目 の 名 称					
		円	円	円	円	
1	保 健 総 務 費	7,090,386,000	7,039,248,785	0	51,137,215	
2	保 健 環 境 研 究 所 費	237,812,000	232,856,903	0	4,955,097	
3	病 院 費	476,570,000	476,570,000	0	0	
	計	7,804,768,000	7,748,675,688	0	56,092,312	

説明

(1) 決算の内容

目	目の名称	主 内 容
1	保健総務費	人件費 医師充足対策費 保健福祉環境事務所等運営費
2	保健環境研究所費	保健環境研究所費 調査研究費
3	病院費	病院事業会計負担金

(2) 不用額の内容

目	目の名称	主 内 容
1	保健総務費	保健医療介護諸費（17,333千円）、人件費（11,869千円）、保健福祉環境事務所等運営費（11,833千円）、保健福祉環境事務所等施設設備整備費（4,620千円）、厚生統計費（1,644千円）

2項 健康対策費

区分	目 目の名称	予算現額	支出済額	翌年度繰越額	不用額	備考
		円	円	円	円	
1	健康対策総務費	3,607,923,000	3,569,732,041	0	38,190,959	
2	保健栄養費	1,546,150,000	1,513,933,466	0	32,216,534	
3	特定疾患等対策費	8,542,263,000	6,727,230,950	0	1,815,032,050	
4	母子保健費	865,313,000	720,310,394	0	145,002,606	
5	精神保健費	570,783,000	521,828,831	0	48,954,169	
	計	15,132,432,000	13,053,035,682	0	2,079,396,318	

説明

(1) 決算の内容

目	目の名称	主 な 内 容
1	健康対策総務費	原爆障害対策費 人件費
2	保健栄養費	がん対策事業推進費 保健事業推進費 栄養改善費 健康教育推進事業費
3	特定疾患等対策費	特定疾患対策費
4	母子保健費	母子保健対策費
5	精神保健費	精神保健医療費 地域精神保健福祉対策費 精神科救急医療システム事業費 精神保健福祉法施行事務費

(2) 不用額の内容

目	目の名称	主 な 内 容
1	健康対策総務費	原爆障害対策費 (34,624千円)
2	保健栄養費	がん対策事業推進費 (16,663千円)、保健事業推進費 (10,352千円)、健康教育推進事業費 (2,072千円)
3	特定疾患等対策費	特定疾患対策費 (1,815,032千円)
4	母子保健費	母子保健対策費 (144,967千円)
5	精神保健費	地域精神保健福祉対策費 (19,828千円)、精神保健医療費 (16,779千円)、精神障害者社会復帰対策費 (6,325千円)、精神保健福祉法施行事務費 (3,412千円)

3項 生活衛生費

区 分	予 算 現 額	支 出 済 額	翌 年 度 繰 越 額	不 用 額	備 考
目 目 の 名 称					
	円	円	円	円	
1 生活衛生総務費	501,885,692	500,932,202	0	953,490	
2 生活衛生指導費	21,086,000	18,238,427	0	2,847,573	
3 食品衛生指導費	204,529,000	199,234,267	0	5,294,733	
4 動物管理費	214,015,308	211,248,465	0	2,766,843	
5 結核感染症対策費	699,044,000	617,588,112	0	81,455,888	
計	1,640,560,000	1,547,241,473	0	93,318,527	

説 明

(1) 決算の内容

目	目 の 名 称	主 な 内 容
1	生活衛生総務費	人件費 生活衛生関係営業育成費
2	生活衛生指導費	公衆浴場対策費 生活衛生営業管理費
3	食品衛生指導費	食品衛生指導費 と畜場及び化製場等取締費 食肉衛生検査所運営費
4	動物管理費	動物愛護センター運営費 狂犬病予防費 動物愛護管理対策費
5	結核感染症対策費	感染症予防費 結核対策特別促進事業費 予防接種費 結核医療療養費

(2) 不用額の内容

目	目 の 名 称	主 な 内 容
3	食品衛生指導費	食品衛生指導費 (2,368千円)、と畜場及び化製場等取締費 (1,594千円)、食肉衛生検査所運営費 (1,150千円)
5	結核感染症対策費	感染症予防費 (64,859千円)、結核医療療養費 (10,753千円)

4項 医薬費

区 分	目 目 の 名 称	予 算 現 額	支 出 済 額	翌 年 度 繰 越 額	不 用 額	備 考
		円	円	円	円	
1	医 薬 総 務 費	410,365,000	409,239,131	0	1,125,869	
2	医 務 費	10,806,249,000	7,379,765,751	3,082,941,000	343,542,249	
3	保 健 師 等 指 導 管 理 費	1,157,784,000	1,078,996,612	0	78,787,388	
4	薬 務 費	115,810,000	106,643,126	0	9,166,874	
	計	12,490,208,000	8,974,644,620	3,082,941,000	432,622,380	

説 明

(1) 決算の内容

目	目 の 名 称	主 内 容
1	医 薬 総 務 費	人件費 医療管理費
2	医 務 費	地域医療介護総合確保基金設置費 医療施設整備費 救急医療対策費 地域医療再生基金事業費 地域医療連携促進費
3	保 健 師 等 指 導 管 理 費	看護師等養成所運営費補助金 看護師等確保・養成費 病院内保育事業運営費補助金 看護師等修学資金貸付金 看護事業費
4	薬 務 費	医薬品等生産指導振興費 麻薬等取締費 薬事指導費 薬事情報センター事業費 薬務関係業務委託費

(2) 不用額の内容

目	目 の 名 称	主 内 容
2	医 務 費	在宅医療提供体制整備促進費 (144,847千円)、医療施設整備費 (75,508千円)、救急医療対策費 (43,860千円)、地域医療連携促進費 (31,489千円)、地域医療再生基金事業費 (21,467千円)
3	保 健 師 等 指 導 管 理 費	看護師等確保・養成費 (48,665千円)、看護事業費 (27,701千円)
4	薬 務 費	麻薬等取締費 (5,495千円)、医薬品等生産指導振興費 (1,912千円)、薬事指導費 (1,260千円)



5項 医療介護費

区 分	予 算 現 額	支 出 済 額	翌年度繰越額	不 用 額	備 考
目 目 の 名 称					
	円	円	円	円	
1 医療介護総務費	66,064,445,000	66,062,337,462	0	2,107,538	
2 国民健康保険連絡調整費	48,167,966,000	48,162,021,808	0	5,944,192	
3 介護費	53,505,848,000	53,455,411,518	28,999,620	21,436,862	
計	167,738,259,000	167,679,770,788	28,999,620	29,488,592	

説 明

(1) 決算の内容

目	目 の 名 称	主 な 内 容
1	医療介護総務費	後期高齢者医療対策費
2	国民健康保険 連絡調整費	国民健康保険助成費
3	介護費	介護給付費負担金

(2) 不用額の内容

目	目 の 名 称	主 な 内 容
2	国民健康保険 連絡調整費	施設医療指導費 (4,418千円)、国民健康保険総合推進費 (987千円)
3	介護費	介護保険対策事業費 (18,266千円)、介護職員処遇改善等事業費 (3,150千円)

6項 高齢者支援費

区 分		予 算 現 額	支 出 済 額	翌年度繰越額	不 用 額	備 考
目 目 の 名 称						
		円	円	円	円	
1	高 齢 総 務 費	246,567,000	245,537,937	0	1,029,063	
2	高 齢 在 宅 費	1,579,749,000	1,509,785,726	0	69,963,274	
3	高 齢 施 設 費	6,700,006,000	4,674,047,700	2,003,996,000	21,962,300	
	計	8,526,322,000	6,429,371,363	2,003,996,000	92,954,637	

説 明

(1) 決算の内容

目	目 の 名 称	主 内 容
1	高 齢 総 務 費	人件費 福祉サービス苦情解決事業費
2	高 齢 在 宅 費	高齢在宅福祉事業費
3	高 齢 施 設 費	老人福祉施設整備費 高齢福祉施設事業費

(2) 不用額の内容

目	目 の 名 称	主 内 容
2	高 齢 在 宅 費	高齢在宅福祉事業費 (69,963千円)
3	高 齢 施 設 費	高齢福祉施設事業費 (15,206千円)、老人福祉施設整備費 (6,756千円)

環 境 部

【歳入】

区 分 款 款 の 名 称	予 算 現 額	調 定 額	収 入 済 額	不 納 欠 損 額	収 入 未 済 額	予 算 現 額 対 比	
						増 減 額	収 入 比
	円	円	円	円	円	円	%
8 使用料及び手数料	109,198,000	112,456,740	112,456,740	0	0	3,258,740	102.98
9 国庫支出金	197,396,000	196,662,081	196,662,081	0	0	▲ 733,919	99.63
10 財産収入	16,821,000	16,818,890	16,818,890	0	0	▲ 2,110	99.99
11 寄附金	1,468,000	1,667,839	1,667,839	0	0	199,839	113.61
12 繰入金	520,010,761	426,931,257	426,931,257	0	0	▲ 93,079,504	82.10
14 諸収入	67,035,000	381,042,718	65,076,099	0	315,966,619	▲ 1,958,901	97.08
計	911,928,761	1,135,579,525	819,612,906	0	315,966,619	▲ 92,315,855	89.88

説 明

(1) 予算現額に対する収入済額の増減の大きなもの

款	項	目	目 の 名 称	主 な 内 容
8	2	3	環 境 手 数 料	産業廃棄物関係許可手数料(4,534千円)、使用済自動車関係許可手数料(▲1,378千円)
12	2	7	産 業 廃 棄 物 税 基 金 繰 入 金	産業廃棄物税基金からの繰入金(▲26,866千円)
		8	環 境 保 全 基 金 繰 入 金	環境保全基金からの繰入金(▲1,089千円)
		20	緊 急 雇 用 創 出 事 業 臨 時 特 例 基 金 繰 入 金	緊急雇用創出事業臨時特例基金からの繰入金(▲65,124千円)
14	4	3	環 境 貸 付 金 元 金 収 入	環境保全施設等整備資金貸付金償還金(▲1,466千円)

(2) 収入未済額の内容

款	項	目	目 の 名 称	主 な 内 容
14	8	2	雑 入	行政代執行に係る返還金 (315,967千円)

【歳出】

4款 環境費 (P184~195)

区 分	決 算 額
項 目 の 名 称	
1 環 境 費	3,005,561,543 円
計	3,005,561,543

1項 環境費

区 分	予 算 現 額	支 出 済 額	翌 年 度 繰 越 額	不 用 額	備 考
目 目 の 名 称					
1 環 境 総 務 費	1,651,696,000 円	1,606,545,600 円	0 円	45,150,400 円	
2 環 境 保 全 費	307,955,761	297,432,030	0	10,523,731	
3 廃 棄 物 対 策 費	947,739,600	818,893,155	80,938,260	47,908,185	予備費補充 264,600 円
4 自 然 環 境 費	285,324,000	282,690,758	0	2,633,242	
計	3,192,715,361	3,005,561,543	80,938,260	106,215,558	予備費補充 264,600 円

説明

(1) 決算の内容

目	目の名称	主 内 容
1	環境総務費	人件費 産業廃棄物税基金積立金 リサイクル推進費 放射能測定調査費 保健環境研究所費 環境行政推進費 環境保全施設融資費 環境保全基金積立金
2	環境保全費	大気汚染防止費 水質保全費 環境保全費 公害関係委託事業費
3	廃棄物対策費	産業廃棄物対策費 環境衛生改善費
4	自然環境費	自然公園費 休暇村維持管理費 鳥獣保護対策費 自然環境費

(2) 不用額の内容

目	目の名称	主 内 容
1	環境総務費	リサイクル推進費 (31,102千円)、産業廃棄物税基金積立金 (5,111千円)、保健環境研究所費 (3,109千円)、 環境行政推進費 (1,695千円)、人件費 (1,113千円)、環境保全施設融資費 (1,022千円)
2	環境保全費	環境保全費 (4,165千円)、大気汚染防止費 (3,449千円)
3	廃棄物対策費	環境衛生改善費 (30,142千円)、産業廃棄物対策費 (17,566千円)

(3) 予備費補充

目	目の名称	内 容
3	廃棄物対策費	産業廃棄物処理施設変更許可処分等取消請求事件に係る訴訟代理人への報償金 (264,600円)





新 社 会 推 進 部

【歳入】

区 分 款 款 の 名 称	予 算 現 額	調 定 額	収 入 済 額	不 納 欠 損 額	収 入 未 済 額	予 算 現 額 対 比	
						増 減 額	収 入 比
	円	円	円	円	円	円	%
8 使用料及び手数料	363,247,000	334,633,953	334,633,953	0	0	▲ 28,613,047	92.12
9 国庫支出金	318,224,000	234,300,228	234,300,228	0	0	▲ 83,923,772	73.63
10 財産収入	614,784,000	614,701,103	614,701,103	0	0	▲ 82,897	99.99
11 寄附金	14,077,000	14,076,185	14,076,185	0	0	▲ 815	99.99
12 繰入金	624,706,000	539,623,412	539,623,412	0	0	▲ 85,082,588	86.38
14 諸収入	113,583,000	91,459,374	91,459,374	0	0	▲ 22,123,626	80.52
計	2,048,621,000	1,828,794,255	1,828,794,255	0	0	▲ 219,826,745	89.27

説 明

(1) 予算現額に対する収入済額の増減の大きなもの

款	項	目	目 の 名 称	主 内 容
8	1	3	生活労働使用料	アジア文化交流センター使用料 (1,193千円)
	2	4	生活労働手数料	旅券発給手数料 (▲30,137千円)
9	2	4	生活労働費国庫補助金	地方消費者行政推進交付金 (▲66,281千円)、地域女性活躍推進交付金 (▲15,191千円)、女性保護事業費補助金 (▲2,612千円)
12	2	11	消費者行政活性化基金繰入金	消費者行政活性化基金からの繰入金 (▲6,060千円)
		20	緊急雇用創出事業臨時特例基金繰入金	緊急雇用創出事業臨時特例基金からの繰入金 (▲77,781千円)
14	5	3	生活労働受託事業収入	スポーツ推進事業受託金 (▲6,610千円)
	8	2	雑入	展覧会入場料 (▲11,218千円)、ももち文化センターの改修に係る負担金 (▲4,265千円)

【歳出】

5款 生活労働費 (P194～203)

区分	決算額
項 項 の 名 称	
1 県民生活費	5,580,658,158
計	5,580,658,158

1項 県民生活費

区分	予算現額	支出済額	翌年度繰越額	不用額	備考
目 目 の 名 称					
1 県民生活総務費	1,684,057,846	1,679,429,386	0	4,628,460	
2 県民生活対策費	3,793,021,154	3,449,269,768	209,181,945	134,569,441	
3 国際交流対策費	506,556,000	451,959,004	49,766,200	4,830,796	
計	5,983,635,000	5,580,658,158	258,948,145	144,028,697	

説明

(1) 決算の内容

目	目の名称	主 要 な 内 容
1	県民生活総務費	人件費 社会活動推進費 共助社会づくり基金積立金 能楽堂維持管理費
2	県民生活対策費	青少年健全育成費 文化余暇対策費 アクロス福岡運営事業費 九州国立博物館運営事業費 九州芸文館運営事業費 スポーツ推進費 福岡県男女共同参画センター運営費 女性保護事業費 交通安全対策費 消費者行政活性化事業費
3	国際交流対策費	国際交流推進費 渡航事務費 国際交流センター事業費

(2) 不用額の内容

目	目の名称	主  な  内  容
2	県民生活対策費	文化余暇対策費(74,764千円)、女性保護事業費(21,582千円)、スポーツ推進費(7,816千円)、消費者行政活性化事業費(6,565千円)、青少年健全育成費(6,157千円)、九州国立博物館運営事業費(5,200千円)

福 祉 勞 働 部

【歳入】

区 分 款 款 の 名 称	予 算 現 額	調 定 額	収 入 済 額	不 納 欠 損 額	収 入 未 済 額	予 算 現 額 対 比	
						増 減 額	収 入 比
	円	円	円	円	円	円	%
8 使用料及び手数料	269,300,000	268,554,760	267,771,681	120,732	662,347	▲ 1,528,319	99.43
9 国庫支出金	51,021,485,000	49,746,376,662	49,746,376,662	0	0	▲ 1,275,108,338	97.50
10 財産収入	121,925,000	128,952,869	128,952,869	0	0	7,027,869	105.76
12 繰入金	32,688,899,630	18,334,058,240	18,334,058,240	0	0	▲ 14,354,841,390	56.09
14 諸収入	1,706,125,000	2,287,649,699	1,634,087,737	77,980,472	575,581,490	▲ 72,037,263	95.78
計	85,807,734,630	70,765,592,230	70,111,247,189	78,101,204	576,243,837	▲ 15,696,487,441	81.71

説 明

(1) 予算現額に対する収入済額の増減の大きなもの

款	項	目	目 の 名 称	主 内 容
8	1	3	生活労働使用料	児童福祉施設使用料 (▲1,361千円)
9	1	3	生活労働費国庫負担金	生活保護費等国庫負担金 (▲423,793千円)、児童措置費国庫負担金 (▲29,715千円)、 障害措置費国庫負担金 (16,175千円)、児童扶養手当費国庫負担金 (▲3,673千円)
	2	4	生活労働費国庫補助金	児童家庭総務費補助金 (▲338,553千円)、雇用促進費補助金 (▲105,180千円)、 障害施設費補助金 (▲84,396千円)、地方改善事業費補助金 (▲16,493千円)、障害総務費補助金 (9,537千円)
	3	4	生活労働費委託金	職業訓練事業委託金 (▲293,858千円)
10	1	1	財産貸付収入	建物貸付料 (5,672千円)
		2	利子及び配当金	利子及び配当金 (1,177千円)
12	1	6	母子寡婦福祉資金貸付事業 特別会計繰入金	母子寡婦福祉資金貸付事業特別会計からの繰入金 (22,304千円)

14	2	4	災害救助基金繰入金	災害救助基金からの繰入金 (▲5,110千円)
		8	環境保全基金繰入金	環境保全基金からの繰入金 (▲5,918千円)
		18	子育て応援基金繰入金	子育て応援基金からの繰入金 (▲7,719,560千円)
		19	社会福祉施設等耐震化等臨時特例基金繰入金	社会福祉施設等耐震化等臨時特例基金からの繰入金 (▲258,917千円)
		20	緊急雇用創出事業臨時特例基金繰入金	緊急雇用創出事業臨時特例基金からの繰入金 (▲6,386,102千円)
		5	3	生活労働受託事業収入
8	2	雑入	生活保護費返還金 (▲9,852千円)、児童扶養手当費返還金 (4,886千円)、扶養共済掛金収入 (▲2,763千円)、庁舎等維持負担金 (1,792千円)、年金給付金 (▲1,720千円)	

(2) 不納欠損の内容

款	項	目	目 の 名 称	主 な 内 容
8	1	3	生活労働使用料	児童福祉施設使用料 (121千円)
14	1	1	延滞金	延滞金 (233千円)
		8	弁償金	児童措置弁償金 (5,574千円)、知的障害者援護措置弁償金 (604千円)
		2	雑入	生活保護費返還金 (67,216千円)、児童扶養手当費返還金 (4,353千円)

(3) 収入未済額の内容

款	項	目	目 の 名 称	主 な 内 容
14	8	1	弁償金	児童措置弁償金 (29,069千円)
		2	雑入	生活保護費返還金 (453,840千円)、扶養共済掛金収入 (33,217千円)、診療報酬不正受給分 (24,515千円)、児童扶養手当費返還金 (21,177千円)、介護報酬不正受給分 (11,665千円)

【歳 出】

5款 生活労働費 (P202~243)

区 分	決 算 額
項 項 の 名 称	
	円
2 福 祉 企 画 費	3,018,472,504
3 児 童 家 庭 費	55,169,467,889
4 障 害 者 福 祉 費	35,742,738,366
5 生 活 保 護 費	39,035,425,996
6 社 会 福 祉 費	9,228,464,376
7 労 働 企 画 費	3,696,404,165
8 職 業 訓 練 費	3,541,992,245
9 失 業 対 策 費	2,734,441,718
計	152,167,407,259

2項 福祉企画費

区 分	予 算 現 額	支 出 済 額	翌 年 度 繰 越 額	不 用 額	備 考
目 目 の 名 称					
	円	円	円	円	
1 福 祉 総 務 費	3,038,405,000	2,945,159,873	34,477,599	58,767,528	
2 災 害 救 助 費	81,404,000	73,312,631	0	8,091,369	予備費補充 500,000 円
計	3,119,809,000	3,018,472,504	34,477,599	66,858,897	予備費補充 500,000 円



説明

(1) 決算の内容

目	目の名称	主 内 容
1	福祉総務費	福祉企画振興費 福岡県総合福祉施設運営費 民生委員諸費 人件費 福祉人材確保対策費
2	災害救助費	災害援護資金貸付金償還金 災害救助費

(2) 不用額の内容

目	目の名称	主 内 容
1	福祉総務費	福祉人材確保対策費 (43,583千円)
2	災害救助費	災害救助費 (7,766千円)

(3) 予備費補充

目	目の名称	内 容
2	災害救助費	豪雨災害に伴う被災県への見舞金 (500,000円)

3項 児童家庭費

区 分		予 算 現 額	支 出 済 額	翌年度繰越額	不 用 額	備 考
目	目の名称					
		円	円	円	円	
1	児童家庭総務費	22,498,328,662	21,893,411,005	336,702,000	268,215,657	
2	児童措置費	22,761,777,000	22,729,283,394	0	32,493,606	
3	児童福祉施設費	18,004,559,000	10,418,738,478	5,947,721,000	1,638,099,522	
4	相談所費	140,025,000	128,035,012	0	11,989,988	
	計	63,404,689,662	55,169,467,889	6,284,423,000	1,950,798,773	

説明

(1) 決算の内容

目	目の名称	主 内 容
1	児童家庭総務費	子育て応援基金積立金 児童扶養手当費 人件費 保育対策等促進事業費 少子化対策費
2	児童措置費	児童手当費 児童保護措置費
3	児童福祉施設費	社会福祉施設整備費 児童健全育成事業費 県立児童福祉施設費
4	相談所費	児童相談所費

(2) 不用額の内容

目	目の名称	主 内 容
1	児童家庭総務費	少子化対策費 (169,670千円)、保育対策等促進事業費 (32,780千円)、児童福祉対策費 (16,940千円)、母子家庭健全育成費 (11,274千円)、人件費 (9,811千円)
2	児童措置費	児童保護措置費 (21,598千円)、児童手当費 (10,895千円)
3	児童福祉施設費	社会福祉施設整備費 (1,629,043千円)、県立児童福祉施設費 (8,652千円)
4	相談所費	児童相談所費 (11,990千円)

4項 障害者福祉費

区 分	目 的 名 称	予 算 現 額	支 出 済 額	翌 年 度 繰 越 額	不 用 額	備 考
		円	円	円	円	
1	障害総務費	1,545,388,000	1,530,879,792	0	14,508,208	
2	障害在宅費	4,790,326,000	4,778,684,917	0	11,641,083	
3	障害措置費	27,301,117,000	27,075,071,290	0	226,045,710	
4	障害施設費	2,890,110,000	2,358,102,367	456,017,000	75,990,633	
	計	36,526,941,000	35,742,738,366	456,017,000	328,185,634	

説明

(1) 決算の内容

目	目の名称	主 内 容
1	障害総務費	人件費 心身障害者扶養共済費 障害者社会参加促進事業費 知的障害者福祉事業費 身体障害者福祉事業費
2	障害在宅費	重度障害者在宅対策費 心身障害児在宅対策費
3	障害措置費	障害者援護措置費 心身障害児保護措置費 身体障害児等対策費
4	障害施設費	障害者福祉施設整備費 粕屋新光園改築費 粕屋新光園運営費 障害者リハビリテーションセンター事業費

(2) 不用額の内容

目	目の名称	主 内 容
1	障害総務費	障害者福祉対策費 (3,587千円)
2	障害在宅費	心身障害児在宅対策費 (8,585千円)
3	障害措置費	障害者援護措置費 (221,432千円)
4	障害施設費	粕屋新光園運営費 (47,078千円)、県立心身障害児福祉施設費 (13,690千円)、 障害者リハビリテーションセンター事業費 (6,185千円)、障害者福祉施設運営助成費 (6,022千円)

5項 生活保護費

区分	目 目の名称	予算現額	支出済額	翌年度繰越額	不用額	備考
		円	円	円	円	
1	生活保護総務費	4,966,385,000	4,717,599,426	0	248,785,574	
2	扶助費	35,000,925,000	34,317,826,570	0	683,098,430	
	計	39,967,310,000	39,035,425,996	0	931,884,004	

説明

(1) 決算の内容

目	目の名称	主 内 容
1	生活保護総務費	人件費 住宅手当緊急特別措置事業費 生活保護法施行事務費 生活福祉資金貸付事業費
2	扶助費	生活保護費 県負担金

(2) 不用額の内容

目	目の名称	主 内 容
1	生活保護総務費	住宅手当緊急特別措置事業費 (216,827千円)、生活保護法施行事務費 (25,230千円)
2	扶助費	生活保護費 (625,888千円)、県負担金 (57,210千円)

6項 社会福祉費

区分	予算現額	支出済額	翌年度繰越額	不用額	備考
目の名称					
1 社会福祉総務費	円 192,271,000	円 191,027,378	円 0	円 1,243,622	
2 乳幼児等医療対策費	8,360,348,000	8,354,460,149	0	5,887,851	
3 遺家族等援護費	94,478,000	84,977,409	0	9,500,591	
4 人権啓発事業費	627,992,000	597,999,440	22,754,000	7,238,560	
計	9,275,089,000	9,228,464,376	22,754,000	23,870,624	



説明

(1) 決算の内容

目	目の名称	主 内 容
1	労働総務費	中小企業労働力確保対策費 人件費 労使関係安定促進費
2	労働教育費	労働教育費
3	労働福祉費	就業環境整備促進費 労働金融対策費 勤労青少年福祉施設等運営費

(2) 不用額の内容

目	目の名称	主 内 容
1	労働総務費	中小企業労働力確保対策費 (1,174,998千円)、労使関係安定促進費 (413,285千円)
3	労働福祉費	就業環境整備促進費 (63,270千円)

8項 職業訓練費

区 分		予 算 現 額	支 出 済 額	翌年度繰越額	不 用 額	備 考
目	目の名称					
		円	円	円	円	
1	職業訓練総務費	1,480,467,000	1,470,714,529	0	9,752,471	
2	職業訓練費	2,468,705,000	2,071,277,716	61,665,012	335,762,272	
	計	3,949,172,000	3,541,992,245	61,665,012	345,514,743	

説明

(1) 決算の内容

目	目の名称	主 内 容
1	職業訓練総務費	人件費 職業訓練振興対策費
2	職業訓練費	職業訓練費 障害者職業訓練費 高等技術専門校費 職業訓練充実費

## (2) 不用額の内容

目	目 の 名 称	主 内 容
1	職 業 訓 練 総 務 費	職業訓練振興対策費 (5,018千円)
2	職 業 訓 練 費	職業訓練費 (290,691千円)、障害者職業訓練費 (31,136千円)、高等技術専門校費 (8,646千円)

## 9項 失業対策費

区 分		予 算 現 額	支 出 済 額	翌年度繰越額	不 用 額	備 考
目	目 の 名 称					
		円	円	円	円	
1	雇 用 促 進 費	6,718,228,060	2,734,441,718	824,985,822	3,158,800,520	
	計	6,718,228,060	2,734,441,718	824,985,822	3,158,800,520	

## 説 明

## (1) 決算の内容

目	目 の 名 称	主 内 容
1	雇 用 促 進 費	市町村緊急雇用対策助成費 緊急雇用創出事業臨時特例基金積立金 中高年齢者等雇用促進費 障害者雇用促進費

## (2) 不用額の内容

目	目 の 名 称	主 内 容
1	雇 用 促 進 費	市町村緊急雇用対策助成費 (3,086,747千円)、中高年齢者等雇用促進費 (69,524千円)





労働委員会事務局

【歳出】

5款 生活労働費 (P242~245)

区 分	決 算 額
項 項 の 名 称	
10 労働委員会費	円 240,557,455
計	240,557,455

10項 労働委員会費

区 分	予 算 現 額	支 出 済 額	翌年度繰越額	不 用 額	備 考
目 目 の 名 称					
1 委員会費	円 68,094,000	円 64,587,891	円 0	円 3,506,109	
2 事務局費	176,262,000	175,969,564	0	292,436	
計	244,356,000	240,557,455	0	3,798,545	

説 明

(1) 決算の内容

目	目 の 名 称	主 内 容
1	委員会費	委員報酬 委員会運営費 審査事業費 調整事業費
2	事務局費	人件費 運営費

(2) 不用額の内容

目	目 の 名 称	主 内 容
1	委員会費	報酬 (3,202千円)

農 林 水 産 部

【歳入】

区 分 款 款 の 名 称	予 算 現 額	調 定 額	収 入 済 額	不 納 欠 損 額	収 入 未 済 額	予 算 現 額 対 比	
						増 減 額	収 入 比
	円	円	円	円	円	円	%
7 分担金及び負担金	1,625,135,000	1,580,967,262	1,580,967,262	0	0	▲ 44,167,738	97.28
8 使用料及び手数料	53,114,000	52,103,421	52,103,421	0	0	▲ 1,010,579	98.10
9 国庫支出金	29,810,764,702	20,757,569,657	20,757,569,657	0	0	▲ 9,053,195,045	69.63
10 財産収入	73,573,000	67,101,849	67,101,849	0	0	▲ 6,471,151	91.20
12 繰入金	4,911,115,000	3,368,495,673	3,368,495,673	0	0	▲ 1,542,619,327	68.59
14 諸収入	1,962,220,000	1,429,692,195	1,416,378,829	27,997	13,285,369	▲ 545,841,171	72.18
計	38,435,921,702	27,255,930,057	27,242,616,691	27,997	13,285,369	▲ 11,193,305,011	70.88

説 明

(1) 予算現額に対する収入済額の増減の大きなもの

款	項	目	目 の 名 称	主 な 内 容
7	1	1	農林水産業費分担金	県営土地改良事業費分担金 (▲12,999千円)
		2	農林水産業費負担金	県営土地改良事業費負担金 (▲28,874千円)、県営農地防災事業費負担金 (▲2,297千円)
8	2	5	農林水産手数料	漁船登録手数料 (▲1,174千円)
9	1	5	災害復旧費国庫負担金	林地荒廃防止施設災害復旧事業費国庫負担金 (▲32,987千円)
		2	5	農林水産業費国庫補助金
		9	災害復旧費国庫補助金	耕地災害復旧費補助金 (▲588,064千円)、林道災害復旧費補助金 (▲155,786千円)

10	2	3	生産物売払収入	農林業総合試験場生産物売払代 (▲5,417千円)
12	2	10	森林環境税基金繰入金	森林環境税基金からの繰入金 (▲120,069千円)
		20	緊急雇用創出事業 臨時特例基金繰入金	緊急雇用創出事業臨時特例基金からの繰入金 (▲417,555千円)
		21	森林整備加速化・林業 再生基金繰入金	森林整備加速化・林業再生基金からの繰入金 (▲494,563千円)
		25	農地中間管理事業 支援基金繰入金	農地中間管理事業支援基金からの繰入金 (▲509,820千円)
14	8	2	雑 入	青年就農給付金 (▲544,416千円)、契約解除に係る前払金返還金等 (▲12,372千円)、 漁船保険無事故報償金・無事戻金 (5,500千円)、中山間地域等直接支払交付金返還金 (1,708千円)
		5	違約金及び延納利息	契約解除に係る違約金 (2,362千円)

(2) 収入未済額の内容

款	項	目	目  の  名  称	主  な  内  容
14	8	2	雑 入	農林業総合試験場に流入した土砂の排除等原状回復請求に係る賠償金 (12,972千円)

【歳出】

6款 農林水産業費 (P244~303)

区 分	決 算 額
項 項 の 名 称	
	円
1 農林水産業企画費	6,810,275,072
2 農業費	12,649,777,569
3 畜産業費	1,133,169,629
4 農地費	17,992,769,550
5 林業費	14,079,607,975
6 水産業費	6,500,240,991
計	59,165,840,786

1項 農林水産業企画費

区 分	予 算 現 額	支 出 済 額	翌年度繰越額	不 用 額	備 考
目 目 の 名 称					
	円	円	円	円	
1 農林水産業総務費	5,068,149,000	4,120,544,922	845,018,000	102,586,078	
2 農山漁村振興費	1,831,290,200	1,627,551,212	193,749,000	9,989,988	予備費補充 185,200 円
3 安全対策費	63,180,000	61,934,401	0	1,245,599	
4 団体指導費	367,331,000	361,920,006	0	5,410,994	
5 農林業総合試験場費	646,893,000	638,324,531	0	8,568,469	
計	7,976,843,200	6,810,275,072	1,038,767,000	127,801,128	予備費補充 185,200 円

説明

(1) 決算の内容

目	目の名称	主 内 容
1	農林水産業総務費	人件費 農林水産業後継者対策費 農林水産業企画調整費 農業大学校費
2	農山漁村振興費	中山間地域等直接支払事業費 多面的機能支払事業費 国土調査事業費
3	安全対策費	病虫害防除等事業費 食の安全・安心対策費
4	団体指導費	木材産業等高度化推進資金助成事業費 農業近代化資金融通対策費
5	農林業総合試験場費	農林業総合試験場施設等整備近代化事業費 農林業総合試験場本場研究費 農林業総合試験場本場運営費

(2) 不用額の内容

目	目の名称	主 内 容
1	農林水産業総務費	若者の農業参入定着支援費 (49,120千円)、林業労働力確保支援費 (26,604千円)、農業人材確保支援費 (9,201千円)
2	農山漁村振興費	多面的機能支払事業費 (8,720千円)
4	団体指導費	林業改善資金助成事業への繰出金 (1,354千円)、稲作経営安定緊急対策資金融通対策費 (1,160千円)、女性農業者活動支援費 (837千円)
5	農林業総合試験場費	農林業総合試験場本場運営費 (2,237千円)、農林業総合試験場特別研究費 (1,009千円)、農林業総合試験場本場研究費 (952千円)

(3) 予備費補充

目	目の名称	内 容
2	農山漁村振興費	農地現状回復命令等請求事件に係る訴訟代理人への着手金 (185,200円)

2項 農業費

区 分	予 算 現 額	支 出 済 額	翌 年 度 繰 越 額	不 用 額	備 考
目 目 の 名 称					
	円	円	円	円	
1 農 業 総 務 費	5,006,876,000	4,978,574,294	0	28,301,706	
2 園 芸 振 興 費	2,425,038,000	2,370,241,337	26,707,000	28,089,663	
3 水 田 農 業 振 興 費	10,813,104,000	5,097,825,558	4,314,917,000	1,400,361,442	
4 経 営 技 術 支 援 費	247,607,000	203,136,380	40,441,000	4,029,620	
計	18,492,625,000	12,649,777,569	4,382,065,000	1,460,782,431	

説 明

(1) 決算の内容

目	目 の 名 称	主 な 内 容
1	農 業 総 務 費	人件費 農業委員会等運営費
2	園 芸 振 興 費	園芸作物振興対策費 野菜振興対策費
3	水 田 農 業 振 興 費	農業構造改善事業費 農地中間管理事業支援基金積立金 地域農政推進対策事業費
4	経 営 技 術 支 援 費	農業生産の担い手育成特別対策事業費 農業改良普及事業費

(2) 不用額の内容

目	目 の 名 称	主 な 内 容
1	農 業 総 務 費	農業委員会等指導費 (17,920千円)、人件費 (10,270千円)
2	園 芸 振 興 費	被災果樹・茶等改植支援費 (13,095千円)、活力ある高収益型園芸産地育成事業費 (7,189千円)
3	水 田 農 業 振 興 費	農業生産総合対策事業費 (729,838千円)、農地中間管理機構事業費 (601,423千円)、力強い水田農業確立事業費 (53,641千円)



### 3項 畜産業費

区 分		予 算 現 額	支 出 済 額	翌 年 度 繰 越 額	不 用 額	備 考
目	目 の 名 称					
		円	円	円	円	
1	畜 産 総 務 費	878,781,000	876,249,872	0	2,531,128	
2	畜 産 振 興 費	263,409,000	256,919,757	1,707,000	4,782,243	予備費補充 6,214,000 円
	計	1,142,190,000	1,133,169,629	1,707,000	7,313,371	予備費補充 6,214,000 円

#### 説 明

##### (1) 決算の内容

目	目 の 名 称	主 内 容
1	畜 産 総 務 費	人件費 畜産行政推進費
2	畜 産 振 興 費	家畜保健衛生対策費 畜産振興総合対策費 畜産経営改善対策費

##### (2) 予備費補充

目	目 の 名 称	内 容
2	畜 産 振 興 費	豚流行性下痢(PED)拡散防止に係る消毒資材購入助成費 (6,214,000円)

4項 農地費

区 分		予 算 現 額	支 出 済 額	翌 年 度 繰 越 額	不 用 額	備 考
目	目 の 名 称					
		円	円	円	円	
1	農 地 総 務 費	1,937,550,000	1,934,622,660	0	2,927,340	
2	農 村 整 備 費	18,254,751,404	16,058,146,890	1,921,202,621	275,401,893	
	計	20,192,301,404	17,992,769,550	1,921,202,621	278,329,233	

説 明

(1) 決算の内容

目	目 の 名 称	主 内 容
1	農 地 総 務 費	人件費 筑後川水系農地開発事務所費
2	農 村 整 備 費	県営ため池等整備事業費 国営筑後川下流かんがい排水事業負担金 クリーク防災機能保全対策事業費 県営農村総合整備事業費

(2) 不用額の内容

目	目 の 名 称	主 内 容
2	農 村 整 備 費	農業水利施設保全対策事業費 (213,360千円)、クリーク防災機能保全対策事業費 (45,500千円)、 県営ため池等整備事業費 (9,657千円)

5項 林業費

区 分		予 算 現 額	支 出 済 額	翌年度繰越額	不 用 額	備 考
目	目 的 名 称					
		円	円	円	円	
1	林 業 総 務 費	1,596,264,000	1,593,674,752	0	2,589,248	
2	林 業 振 興 費	2,338,066,000	1,832,192,166	494,863,000	11,010,834	
3	森 林 整 備 費	4,757,761,593	3,415,374,642	1,301,525,256	40,861,695	
4	治 山 費	6,195,661,065	4,455,223,082	1,527,676,307	212,761,676	
5	森 林 環 境 費	2,698,263,000	2,578,193,263	0	120,069,737	
6	緑 化 対 策 費	172,750,000	172,659,063	0	90,937	
7	狩 猟 費	32,828,000	32,291,007	0	536,993	
	計	17,791,593,658	14,079,607,975	3,324,064,563	387,921,120	

説 明

(1) 決算の内容

目	目 的 名 称	主 内 容
1	林 業 総 務 費	人件費 森林計画費
2	林 業 振 興 費	森林整備加速化・林業再生事業費 特別会計繰出金
3	森 林 整 備 費	県代行林道開設費 造林事業費 ふるさと林道緊急整備事業費 県営林道開設費
4	治 山 費	治山事業費 県単治山事業費
5	森 林 環 境 費	森林環境税基金積立金 荒廃森林再生費 森林づくり活動推進費
6	緑 化 対 策 費	緑化推進事業費 緑化センター運営費 県民の森運営費
7	狩 猟 費	狩猟費

(2) 不用額の内容

目	目 の 名 称	主 内 容
2	林 業 振 興 費	森林整備加速化・林業再生事業費 (5,956千円)、県営林造成事業特別会計への繰出金 (2,875千円) 県単造林事業費 (32,282千円)、造林事業費 (8,426千円) 治山事業費 (212,491千円) 荒廃森林再生費 (118,395千円)
3	森 林 整 備 費	
4	治 山 事 業 費	
5	森 林 環 境 費	

6項 水産業費

区 分		予 算 現 額	支 出 済 額	翌 年 度 繰 越 額	不 用 額	備 考
目	目 の 名 称					
		円	円	円	円	
1	水 産 業 総 務 費	1,184,127,000	1,179,423,215	0	4,703,785	
2	水 産 業 振 興 費	3,528,603,000	3,454,812,844	67,915,000	5,875,156	
3	水 産 業 協 同 組 合 指 導 費	2,687,000	2,270,631	0	416,369	
4	漁 業 調 整 費	81,347,000	77,672,031	0	3,674,969	
5	漁 業 取 締 費	35,559,000	34,178,598	0	1,380,402	
6	水 産 海 洋 技 術 セ ン タ ー 費	244,988,000	241,544,742	0	3,443,258	
7	漁 港 管 理 費	247,686,000	239,098,960	8,290,000	297,040	
8	漁 港 建 設 費	1,752,547,000	1,271,239,970	481,307,030	0	
	計	7,077,544,000	6,500,240,991	557,512,030	19,790,979	

説明

(1) 決算の内容

目	目の名称	主 内 容
1	水産業総務費	人件費 水産行政事務費
2	水産業振興費	沿岸漁場整備開発事業費 水産業振興対策事業費 漁場環境保全対策事業費 栽培漁業事業費
3	水産業協同組合指導費	水産業協同組合検査指導費
4	漁業調整費	人件費 海区漁業調整委員会費
5	漁業取締費	漁業取締船運航費
6	水産海洋技術センター費	管理費 漁業調査船建造費 漁業調査取締船検査費 研究費
7	漁港管理費	漁港施設改修費
8	漁港建設費	漁港修築事業費 漁港環境整備事業費

(2) 不用額の内容

目	目の名称	主 内 容
2	水産業振興費	沿岸漁業改善資金助成事業特別会計への繰出金(1,578千円)、水産業振興対策事業費(1,160千円)、漁場環境改善事業費(667千円)

11款 災害復旧費 (P448~451)

区 分		決 算 額
項	項 の 名 称	
1	農 林 水 産 施 設 災 害 復 旧 費	2,523,364,072
	計	2,523,364,072

1項 農林水産施設災害復旧費

区 分		予 算 現 額	支 出 済 額	翌 年 度 繰 越 額	不 用 額	備 考
目	目 の 名 称					
1	耕 地 災 害 復 旧 費	2,550,556,612	1,958,219,072	459,668,802	132,668,738	
2	林 道 災 害 復 旧 費	687,522,000	531,538,000	155,980,000	4,000	
3	林 地 荒 廃 防 止 施 設 災 害 復 旧 費	83,556,000	33,607,000	49,949,000	0	
	計	3,321,634,612	2,523,364,072	665,597,802	132,672,738	

説 明

(1) 決算の内容

目	目 の 名 称	主 な 内 容
1	耕 地 災 害 復 旧 費	団体営事業費
2	林 道 災 害 復 旧 費	林道災害復旧費 (24年災) 林道災害復旧費 (25年災)
3	林 地 荒 廃 防 止 施 設 災 害 復 旧 費	林地荒廃防止施設災害復旧費 (24年災)

(2) 不用額の内容

目	目の名称	主  な  内  容
1	耕地災害復旧費	団体営耕地災害復旧事業費(129,795千円)





商 工 部

【歳入】

区 分 款 款 の 名 称	予 算 現 額	調 定 額	収 入 済 額	不 納 欠 損 額	収 入 未 済 額	予 算 現 額 対 比	
						増 減 額	収 入 比
	円	円	円	円	円	円	%
8 使用料及び手数料	129,081,000	126,994,206	126,994,206	0	0	▲ 2,086,794	98.38
9 国庫支出金	29,533,000	28,257,479	28,257,479	0	0	▲ 1,275,521	95.68
10 財産収入	19,218,000	19,286,592	19,286,592	0	0	68,592	100.36
12 繰入金	1,470,539,245	1,049,341,459	1,049,341,459	0	0	▲ 421,197,786	71.36
14 諸収入	108,075,417,000	107,897,075,409	107,897,075,409	0	0	▲ 178,341,591	99.83
計	109,723,788,245	109,120,955,145	109,120,955,145	0	0	▲ 602,833,100	99.45

説 明

(1) 予算現額に対する収入済額の増減の大きなもの

款	項	目	目 の 名 称	主 な 内 容
8	2	6	商 工 手 数 料	観光関係手数料 (▲1,090千円)
9	3	6	商 工 費 委 託 金	人権啓発支援事業委託金 (▲1,258千円)
12	1	1	小規模企業者等設備導入資金貸付事業特別会計繰入金	小規模企業者等設備導入資金貸付事業特別会計からの繰入金 (▲4,699千円)
	2	20	緊急雇用創出事業臨時特例基金繰入金	緊急雇用創出事業臨時特例基金からの繰入金 (▲416,499千円)
14	4	6	商工貸付金元金収入	企業立地促進融資貸付金償還金 (▲185,645千円)
	8	2	雑 入	地域ベンチャーファンド支援事業貸付金償還金 (4,137千円)、 グリーンアジア国際戦略総合特区地域協議会負担金返還金 (1,486千円)、 派遣職員人件費負担金 (1,041千円)

【歳出】

7款 商工費 (P302~327)

区 分		決 算 額
項	項 の 名 称	
		円
1	商 業 費	116,116,909,374
2	工 鉱 業 費	4,669,050,541
3	観 光 費	484,938,065
	計	121,270,897,980

1項 商業費

区 分		予 算 現 額	支 出 済 額	翌年度繰越額	不 用 額	備 考
目	目 の 名 称					
		円	円	円	円	
1	商 業 総 務 費	110,078,744,273	110,003,679,851	60,000,000	15,064,422	
2	商 業 振 興 費	7,215,880,925	5,483,614,066	1,671,392,560	60,874,299	
3	貿 易 振 興 費	591,918,881	531,461,522	22,192,000	38,265,359	
4	物 産 斡 旋 所 費	98,270,000	98,153,935	0	116,065	
	計	117,984,814,079	116,116,909,374	1,753,584,560	114,320,145	

説明

(1) 決算の内容

目	目の名称	主 内 容
1	商業総務費	人件費 中小企業振興資金融資費 産業振興対策事業費 中小企業振興資金融資等損失補償費
2	商業振興費	小規模指導事業費 運輸事業振興助成交付金 商店街活性化推進事業費
3	貿易振興費	貿易振興対策費 貿易企業及び団体育成費 海外駐在員派遣費 伝統工芸振興費 物産振興対策事業費
4	物産幹旋所費	物産振興活動費 展示場運営費

(2) 不用額の内容

目	目の名称	主 内 容
1	商業総務費	産業振興対策事業費 (8,016千円)、中小企業振興事務所費 (2,332千円)、大阪事務所費 (1,531千円)
2	商業振興費	小規模指導事業費 (44,159千円)、中小企業販売力強化支援費 (12,647千円)、行きたくなる商店街づくり事業費 (1,780千円)
3	貿易振興費	物産振興対策事業費 (23,264千円)、海外駐在員派遣費 (8,818千円)、貿易振興対策費 (3,357千円)

2項 工鉦業費

区 分	予 算 現 額	支 出 済 額	翌年度繰越額	不 用 額	備 考
目 目 の 名 称					
1 工 鉦 業 総 務 費	2,137,638,539	2,132,330,248	0	5,308,291	
2 中 小 企 業 振 興 費	334,023,179	213,771,862	59,619,180	60,632,137	
3 銃 砲 火 薬 ガ ス 等 取 締 費	16,645,000	16,209,109	0	435,891	
4 計 量 検 定 費	41,748,000	39,129,164	0	2,618,836	
5 工 業 技 術 セ ン タ ー 費	236,402,000	228,726,500	0	7,675,500	
6 工 鉦 業 振 興 費	1,630,159,448	1,090,838,520	484,176,029	55,144,899	
7 企 業 立 地 対 策 費	1,424,223,000	948,045,138	9,410,000	466,767,862	
計	5,820,839,166	4,669,050,541	553,205,209	598,583,416	

説 明

(1) 決算の内容

目	目 の 名 称	主 な 内 容
1	工 鉦 業 総 務 費	人件費
2	中 小 企 業 振 興 費	中小企業総合支援事業費
3	銃 砲 火 薬 ガ ス 等 取 締 費	ガス等行政費 保安対策事業助成費
4	計 量 検 定 費	検定検査費
5	工 業 技 術 セ ン タ ー 費	管理費 研究費 依頼分析試験費 地域連携型研究・研修事業費
6	工 鉦 業 振 興 費	技術振興対策費 研究開発基盤施設整備推進事業費 産業・科学技術振興費 創造的中小企業創出支援事業費
7	企 業 立 地 対 策 費	企業立地対策費

(2) 不用額の内容

目	目 の 名 称	主 な 内 容
1	工 鉱 業 総 務 費	人件費 (5,113千円)
2	中 小 企 業 振 興 費	フクオカ成長企業売上向上支援費 (27,035千円)、中小企業総合支援事業費 (25,381千円)、 中小企業新事業展開雇用創出支援費 (8,216千円)
5	工 業 技 術 セ ン タ ー 費	管理費 (6,171千円)
6	工 鉱 業 振 興 費	技術振興対策費 (34,886千円)、産業・科学技術振興費 (14,171千円)、研究開発基盤施設整備推進事業費 (4,758千円)
7	企 業 立 地 対 策 費	戦略的企業立地促進事業費 (458,628千円)、企業誘致強化推進事業費 (2,128千円)、 北部九州自動車産業アジア先進拠点推進費 (1,881千円)

3項 観光費

区 分	目 目 の 名 称	予 算 現 額	支 出 済 額	翌 年 度 繰 越 額	不 用 額	備 考
		円	円	円	円	
1	観 光 費	3,283,902,000	484,938,065	2,769,931,000	29,032,935	
	計	3,283,902,000	484,938,065	2,769,931,000	29,032,935	

説 明

(1) 決算の内容

目	目 の 名 称	主 な 内 容
1	観 光 費	人件費 観光振興費 観光宣伝費 観光関係団体育成費

(2) 不用額の内容

目	目 の 名 称	主 な 内 容
1	観 光 費	観光振興費 (22,396千円)、観光宣伝費 (6,593千円)

県 土 整 備 部

【歳入】

区 款	分 款の名称	予 算 現 額	調 定 額	収 入 済 額	不 納 欠 損 額	収 入 未 済 額	予 算 現 額 対 比	
							増 減 額	収 入 比
		円	円	円	円	円	円	%
7	分担金及び負担金	66,180,000	46,380,000	46,380,000	0	0	▲ 19,800,000	70.08
8	使用料及び手数料	1,141,101,000	1,159,412,648	1,156,941,962	190,904	2,280,422	15,840,962	101.39
9	国庫支出金	47,848,983,435	35,152,141,810	35,152,141,810	0	0	▲ 12,696,841,625	73.46
10	財産収入	35,811,000	36,065,708	36,065,708	0	0	254,708	100.71
12	繰入金	43,066,000	32,716,570	32,716,570	0	0	▲ 10,349,430	75.97
14	諸収入	13,096,397,744	12,288,831,824	12,279,091,724	11,088	9,729,012	▲ 817,306,020	93.76
計		62,231,539,179	48,715,548,560	48,703,337,774	201,992	12,009,434	▲ 13,528,201,405	78.26

説明

(1) 予算現額に対する収入済額の増減の大きなもの

款	項	目	目の名称	主 な 内 容
7	2	5	県土整備費負担金	港湾局部改良事業費負担金 (▲19,800千円)
8	1	6	県土整備使用料	一般海域等土砂採取料 (31,104千円)、荻田港湾施設使用料 (14,160千円)、 地方港湾施設使用料 (▲5,263千円)、海岸占使用料 (2,712千円)、一般海域等占使用料 (▲2,675千円)、 三池港湾施設使用料 (▲1,364千円)、河川土砂等採取料 (1,261千円)
9	2	7	県土整備手数料	建設技術情報センター手数料 (▲20,369千円)、土地収用事業認定申請手数料 (▲2,381千円)
9	1	5	災害復旧費国庫負担金	平成24年災害土木施設国庫負担金 (▲202,349千円)、平成26年災害土木施設国庫負担金 (▲76,371千円)、 平成25年災害土木施設国庫負担金 (▲13,548千円)



12 14	2	6	県土整備費国庫補助金	社会資本整備総合交付金(▲8,623,400千円)、河川災害関連事業費補助金(▲2,349,866千円)、 床上浸水対策特別緊急事業費補助金(▲808,130千円)、 河川激甚災害対策特別緊急事業費補助金(▲340,406千円)、 通常砂防事業費補助金(▲166,530千円)、港湾改修事業費補助金(▲48,510千円)、 道路災害関連事業費補助金(▲35,964千円)、地すべり対策事業費補助金(▲24,910千円)、 広域河川改修費補助金(▲6,118千円)
	2	8	環境保全基金繰入金	環境保全基金からの繰入金(▲10,069千円)
	5	6	県土整備受託事業収入	河川災害関連事業受託金(▲640,345千円)、広域河川改修事業受託金(▲49,141千円)、 河川総合流域防災事業受託金(▲46,719千円)、有明高潮対策事業受託金(▲44,601千円)、 床上浸水対策特別緊急事業受託金(▲43,372千円)、橋りょう補修事業受託金(▲16,173千円)、 道路災害防除事業受託金(▲15,016千円)、道路改良事業受託金(▲13,907千円)
	8	2	雑入	堰堤改良費負担金(▲30,329千円)、個人事業者負担所得税返還金(24,133千円)、土地鑑定手数料(18,543千円)、 道路改良事業費負担金(▲18,309千円)、契約解除に係る前払金保証による保証金(13,398千円)、 河川開発事業に伴う利水者負担金に係る消費税等(9,320千円)、派遣職員人件費負担金(9,231千円)、 委託業務に係る損害賠償金(6,393千円)、苅田港航路浚渫土砂投棄料(4,837千円)、 契約解除に係る前払金返還金(4,662千円)、橋りょう架換事業費負担金(2,655千円)、 河川施設修繕負担金(1,188千円)、ダム維持管理費負担金に係る消費税(1,036千円)
		5	違約金及び延納利息	契約解除に係る違約金(5,439千円)

(2) 不納欠損の内容

款	項	目	目の名称	主 な 内 容
8	1	6	県土整備使用料	河川堤防占使用料(185千円)

(3) 収入未済額の内容

款	項	目	目の名称	主 な 内 容
8 14	1	6	県土整備使用料	河川堤防占使用料(1,171千円)
	8	2	雑入	契約解除に係る賠償金(2,741千円)、個人事業者負担所得税返還金(1,661千円)
		5	違約金及び延納利息	契約解除に係る違約金(712千円)

【歳出】

8款 県土整備費 (P326~331、P336~359、P370~375)

区 分	決 算 額
項 目 の 名 称	
	円
1 県土整備企画費	2,657,534,610
2 道路橋りょう費	72,128,499,007
3 河川海岸費	43,763,769,986
4 港湾費	3,524,457,973
7 河川総合開発等事業費	2,799,700,119
8 水資源対策費	1,594,077,420
計	126,468,039,115

1項 県土整備企画費

区 分	予 算 現 額	支 出 済 額	翌年度繰越額	不 用 額	備 考
目 目 の 名 称					
	円	円	円	円	
1 県土整備総務費	2,617,792,000	2,598,327,350	0	19,464,650	
2 土木出張所費	61,113,000	59,207,260	0	1,905,740	
計	2,678,905,000	2,657,534,610	0	21,370,390	

説明

(1) 決算の内容

目	目の名称	主 内 容
1	県土整備総務費	人件費 建設技術情報センター運営費 交通企画費 県土整備総務職員費
2	土木出張所費	県土整備事務所整備費

(2) 不用額の内容

目	目の名称	主 内 容
1	県土整備総務費	人件費(8,724千円)、建設技術情報センター運営費(4,482千円)、県土整備総務職員費(4,077千円)

2項 道路橋りょう費

区 分	目 的 名 称	予 算 現 額	支 出 済 額	翌 年 度 繰 越 額	不 用 額	備 考
		円	円	円	円	
1	道路橋りょう総務費	6,226,706,183	6,085,012,063	97,900,000	43,794,120	予備費補充 466,183 円
2	道路維持費	7,791,446,000	7,580,796,405	195,356,000	15,293,595	
3	道路新設改良費	67,681,522,000	54,955,503,316	12,673,482,100	52,536,584	
4	橋りょう維持費	2,430,347,000	1,627,331,223	777,269,000	25,746,777	
5	橋りょう新設改良費	2,319,956,000	1,879,856,000	435,946,000	4,154,000	
	計	86,449,977,183	72,128,499,007	14,179,953,100	141,525,076	予備費補充 466,183 円

説明

(1) 決算の内容

目	目の名称	主 内 容
1	道路橋りょう総務費	人件費 道路橋りょう事業事務費 道路管理費
2	道路維持費	道路特別補修費 交通安全施設維持費 道路維持修繕費
3	道路新設改良費	道路改良費 道路改築費 直轄道路事業費負担金 道路交通安全施設整備費 舗装道補修費
4	橋りょう維持費	橋りょう補修費 橋りょう震災対策費
5	橋りょう新設改良費	橋りょう架換費

(2) 不用額の内容

目	目の名称	主 内 容
1	道路橋りょう総務費	人件費 (36,590千円)、道路橋りょう事業事務費 (3,272千円)、道路管理費 (2,605千円)
2	道路維持費	道路維持修繕費 (11,015千円)、交通安全施設維持費 (3,778千円)
3	道路新設改良費	道路改良費 (31,417千円)、道路改築費 (9,386千円)、道路災害防除費 (7,914千円)
4	橋りょう維持費	橋りょう補修費 (25,747千円)

(3) 予備費補充

目	目の名称	内 容
1	道路橋りょう総務費	公務遂行中の物損事故に係る損害賠償金 (306,343円)、 損害賠償請求事件に係る訴訟代理人への着手金 (108,000円)、 損害賠償請求事件に係る訴訟代理人への報酬金 (51,840円)

3項 河川海岸費

区 分		予 算 現 額	支 出 済 額	翌年度繰越額	不 用 額	備 考
目	目 の 名 称					
		円	円	円	円	
1	河 川 総 務 費	4,190,757,338	4,087,817,647	70,550,940	32,388,751	予備費補充 314,496 円
2	河 川 改 良 費	42,664,530,158	30,905,920,081	11,442,496,914	316,113,163	
3	砂 防 費	10,661,306,000	7,429,870,663	3,020,445,000	210,990,337	
4	海 岸 保 全 費	1,539,731,000	1,329,291,000	210,440,000	0	
5	水 防 費	12,774,000	10,870,595	0	1,903,405	
	計	59,069,098,496	43,763,769,986	14,743,932,854	561,395,656	予備費補充 314,496 円

説 明

(1) 決算の内容

目	目 の 名 称	主 内 容
1	河 川 総 務 費	人件費 ダム維持管理費 河川調査費 河川維持管理費 河川砂防海岸事業事務費
2	河 川 改 良 費	広域河川改修費 床上浸水対策特別緊急事業費 直轄河川事業費負担金 河川改修費 河川激甚災害対策特別緊急事業費
3	砂 防 費	通常砂防事業費 急傾斜地崩壊対策事業費 砂防事業費 地すべり対策事業費 砂防総合流域防災事業費
4	海 岸 保 全 費	海岸高潮対策事業費 海岸災害防除対策事業費 海岸環境整備事業費
5	水 防 費	水防費

(2) 不用額の内容

目	目 の 名 称	主 内 容
1	河 川 総 務 費	河川砂防海岸事業事務費 (11,160千円)、海岸管理費 (10,128千円)、ダム維持管理費 (5,084千円)
2	河 川 改 良 費	河川災害関連事業費 (142,069千円)、河川総合流域防災事業費 (87,685千円)、都市基盤河川改修費補助金 (43,000千円)
3	砂 防 費	地すべり対策事業費 (100,000千円)、通常砂防事業費 (85,000千円)、急傾斜地崩壊対策事業費 (25,000千円)

(3) 予備費補充

目	目 の 名 称	内 容
1	河 川 総 務 費	損害賠償請求事件に係る訴訟代理人への報酬金 (314,496円)

4項 港湾費

区 分		予 算 現 額	支 出 済 額	翌年度繰越額	不 用 額	備 考
目	目 の 名 称					
		円	円	円	円	
1	港 湾 総 務 費	394,151,000	383,880,463	4,300,000	5,970,537	
2	港 湾 建 設 費	3,812,536,000	3,140,577,510	433,794,000	238,164,490	
	計	4,206,687,000	3,524,457,973	438,094,000	244,135,027	

説 明

(1) 決算の内容

目	目 の 名 称	主 内 容
1	港 湾 総 務 費	人件費 港湾管理費 苅田港務所費 港湾事業事務費
2	港 湾 建 設 費	直轄港湾事業費負担金 港湾改修事業費 港湾既存施設有効活用促進事業費 港湾海岸高潮対策事業費

## (2) 不用額の内容

目	目 の 名 称	主 な 内 容
1	港 湾 総 務 費	港湾事業事務費 (2,200千円)、苅田港務所費 (1,962千円)、人件費 (1,162千円)
2	港 湾 建 設 費	港湾海岸高潮対策事業費 (100,000千円)、港湾局部改良事業費 (99,000千円)、港湾既存施設有効活用促進事業費 (39,000千円)

## 7項 河川総合開発等事業費

区 分		予 算 現 額	支 出 済 額	翌 年 度 繰 越 額	不 用 額	備 考
目	目 の 名 称					
1	河 川 総 合 開 発 工 業 用 水 等 事 業 費	円 2,813,441,000	円 2,799,700,119	円 0	円 13,740,881	
	計	2,813,441,000	2,799,700,119	0	13,740,881	

## 説 明

## (1) 決算の内容

目	目 の 名 称	主 な 内 容
1	河 川 総 合 開 発 工 業 用 水 等 事 業 費	県営埠頭施設整備運営事業特別会計への繰出金 河川開発事業特別会計への繰出金

## (2) 不用額の内容

目	目 の 名 称	主 な 内 容
1	河 川 総 合 開 発 工 業 用 水 等 事 業 費	県営埠頭施設整備運営事業特別会計への繰出金 (13,741千円)

8項 水資源対策費

区 分		予 算 現 額	支 出 済 額	翌年度繰越額	不 用 額	備 考
目	目 の 名 称					
		円	円	円	円	
1	水資源開発促進費	918,562,000	916,984,990	0	1,577,010	
2	水道整備費	678,316,000	677,092,430	0	1,223,570	
	計	1,596,878,000	1,594,077,420	0	2,800,580	

説 明

(1) 決算の内容

目	目 の 名 称	主 内 容
1	水資源開発促進費	水資源対策費 人件費
2	水道整備費	水道広域化対策費 水道施設等連絡調整費



11款 災害復旧費 (P450~455)

区 分	決 算 額
項 項 の 名 称	
	円
2 土木施設災害復旧費	3,249,112,838
計	3,249,112,838

2項 土木施設災害復旧費

区 分	予 算 現 額	支 出 済 額	翌年度繰越額	不 用 額	備 考
目 目 の 名 称					
	円	円	円	円	
1 土木施設災害復旧総務費	136,007,164	132,150,884	3,696,280	160,000	
2 河川等災害復旧費	3,668,165,314	3,116,961,954	538,282,720	12,920,640	
3 直轄河川災害復旧負担金	0	0	0	0	
計	3,804,172,478	3,249,112,838	541,979,000	13,080,640	

説 明

(1) 決算の内容

目	目 の 名 称	主 な 内 容
1	土木施設災害復旧総務費	人件費 土木施設災害復旧事務費
2	河川等災害復旧費	平成24年災害土木施設費 平成25年災害土木施設費 平成26年災害土木施設費
3	直轄河川災害復旧負担金	直轄河川災害復旧負担金

(2) 不用額の内容

目	目 の 名 称	主 な 内 容
2	河 川 等 災 害 復 旧 費	平成24年災害土木施設費 (12,921千円)

建 築 都 市 部

【歳入】

区分 款 款 の 名 称	予 算 現 額	調 定 額	収 入 済 額	不 納 欠 損 額	収 入 未 済 額	予 算 現 額 対 比	
						増 減 額	収 入 比
	円	円	円	円	円	円	%
7 分担金及び負担金	2,123,280,000	2,125,418,589	2,125,418,589	0	0	2,138,589	100.10
8 使用料及び手数料	604,569,000	617,135,984	616,984,574	63,180	88,230	12,415,574	102.05
9 国庫支出金	9,455,298,000	7,816,620,000	7,816,620,000	0	0	▲ 1,638,678,000	82.67
10 財産収入	4,910,000	3,860,003	3,860,003	0	0	▲ 1,049,997	78.62
12 繰入金	3,607,854,666	3,607,607,832	3,607,607,832	0	0	▲ 246,834	99.99
14 諸収入	774,332,000	772,211,768	771,977,635	0	234,133	▲ 2,354,365	99.70
計	16,570,243,666	14,942,854,176	14,942,468,633	63,180	322,363	▲ 1,627,775,033	90.18

説明

(1) 予算現額に対する収入済額の増減の大きなもの

款	項	目	目 の 名 称	主 な 内 容
7	2	3	生活労働費負担金	災害救助費負担金 (2,138千円)
8	2	7	県土整備手数料	建設業許可等申請手数料 (11,510千円)、建築物確認申請手数料 (▲3,531千円)、 建設業者経営事項審査手数料 (2,487千円)、宅建主任者登録手数料 (1,184千円)
9	2	6	県土整備費国庫補助金	社会資本整備総合交付金 (▲1,609,597千円)、公営住宅建設費補助金 (▲28,899千円)
10	1	1	財産貸付収入	土地貸付料 (▲1,050千円)
14	8	2	雑 入	公営住宅駐車場納付金 (▲2,422千円)

(2) 不納欠損の内容

款	項	目	目 の 名 称	主 な 内 容
8	1	6	県 土 整 備 使 用 料	公園施設使用料 (63千円)

【歳 出】

8款 県土整備費 (P330~337、P358~371)

区 分	決 算 額
項 目 の 名 称	
	円
1 県土整備企画費	1,584,122,700
5 都市計画費	18,097,162,210
6 住宅費	6,818,972,939
計	26,500,257,849

1項 県土整備企画費

区 分	予 算 現 額	支 出 済 額	翌年度繰越額	不 用 額	備 考
目 目 の 名 称					
	円	円	円	円	
3 建築総務費	1,275,268,000	1,270,343,896	0	4,924,104	
4 建設業指導監督費	113,538,200	107,265,266	0	6,272,934	予備費補充 185,200 円
5 建築指導費	224,461,666	206,513,538	0	17,948,128	
計	1,613,267,866	1,584,122,700	0	29,145,166	予備費補充 185,200 円

説明

(1) 決算の内容

目	目の名称	主 内 容
3	建築総務費	人件費 建築総務関係事務費
4	建設業指導監督費	建設業法施行費 建設工事統計調査費
5	建築指導費	建築物地震対策事業費 建築行政指導費 宅地建物取引業法施行費

(2) 不用額の内容

目	目の名称	主 内 容
4	建設業指導監督費	建設業法施行費 (6,132千円)
5	建築指導費	建築物地震対策事業費 (13,809千円)、建築行政指導費 (3,402千円)

(3) 予備費補充

目	目の名称	内 容
4	建設業指導監督費	行政文書部分開示決定処分取消請求事件に係る訴訟代理人への着手金 (185,200円)

5項 都市計画費

区 分	目 的 名 称	予 算 現 額	支 出 済 額	翌年度繰越額	不 用 額	備 考
		円	円	円	円	
1	都市計画総務費	2,427,496,000	2,079,686,849	312,360,000	35,449,151	
2	土地区画整理費	709,620,000	627,207,000	82,413,000	0	

区 分	予 算 現 額	支 出 済 額	翌 年 度 繰 越 額	不 用 額	備 考
目 目 の 名 称	円	円	円	円	
3 街 路 事 業 費	13,187,635,000	10,219,038,361	2,968,513,000	83,639	
4 公 園 費	3,800,879,000	3,462,849,624	335,171,600	2,857,776	
5 流 域 下 水 道 事 業 費	1,748,373,000	1,702,946,086	0	45,426,914	
6 都 市 計 画 開 発 行 為 許 可 事 務 費	6,416,000	5,434,290	0	981,710	
計	21,880,419,000	18,097,162,210	3,698,457,600	84,799,190	

説 明

(1) 決算の内容

目	目 の 名 称	主 な 内 容
1	都 市 計 画 総 務 費	市街地再開発事業費 都市計画事業事務費 人件費
2	土 地 区 画 整 理 費	土地区画整理事業促進費 土地区画整理関連事業費
3	街 路 事 業 費	街路事業費 街路関連道路整備事業費
4	公 園 費	都市公園施設費 県営公園維持管理費 公園関連事業費
5	流 域 下 水 道 事 業 費	流域下水道事業特別会計への繰出金
6	都 市 計 画 開 発 行 為 許 可 事 務 費	開発行為許可指導費

(2) 不用額の内容

目	目 の 名 称	主 な 内 容
1	都 市 計 画 総 務 費	人件費 (31,987千円)、都市計画審議会運営費 (1,916千円)
5	流 域 下 水 道 事 業 費	流域下水道事業特別会計への繰出金 (45,427千円)



6項 住宅費

区 分	目 目 の 名 称	予 算 現 額	支 出 済 額	翌 年 度 繰 越 額	不 用 額	備 考
		円	円	円	円	
1	住 宅 管 理 費	321,945,000	311,803,317	0	10,141,683	
2	住 宅 建 設 費	7,177,844,451	6,507,169,622	666,245,941	4,428,888	
	計	7,499,789,451	6,818,972,939	666,245,941	14,570,571	

説 明

(1) 決算の内容

目	目 の 名 称	主 な 内 容
1	住 宅 管 理 費	人件費 住宅整備事業連絡調整費 住宅管理事務費
2	住 宅 建 設 費	公営住宅建設費 公営住宅ストック総合改善事業費 公営住宅等建設助成費

(2) 不用額の内容

目	目 の 名 称	主 な 内 容
1	住 宅 管 理 費	人件費 (3,724千円)、住宅情報提供推進事業費 (2,791千円)、公営住宅建替基本計画策定費 (1,407千円)



警 察 本 部

【歳入】

区 分 款 款 の 名 称	予 算 現 額	調 定 額	収 入 済 額	不 納 欠 損 額	収 入 未 済 額	予 算 現 額 対 比	
						増 減 額	収 入 比
	円	円	円	円	円	円	%
8 使用料及び手数料	5,863,157,000	5,752,251,700	5,752,251,700	0	0	▲ 110,905,300	98.11
9 国庫支出金	1,947,651,000	1,947,123,570	1,947,123,570	0	0	▲ 527,430	99.97
10 財産収入	365,258,000	363,766,055	363,766,055	0	0	▲ 1,491,945	99.59
14 諸収入	1,225,351,000	1,419,154,798	1,261,449,223	18,345,671	139,359,904	36,098,223	102.95
計	9,401,417,000	9,482,296,123	9,324,590,548	18,345,671	139,359,904	▲ 76,826,452	99.18

説 明

(1) 予算現額に対する収入済額の増減の大きなもの

款	項	目	目 の 名 称	主 な 内 容
8	2	8	警 察 手 数 料	運転者等講習手数料 (▲94,672千円)、自動車保管場所等証明手数料 (▲20,844千円)、 運転免許証交付手数料 (▲10,926千円)、パーキングメーター作動手数料 (6,658千円)、 風俗営業等手数料 (5,570千円)
10	1	1	財 産 貸 付 収 入	警察職員住宅等貸付料 (▲1,636千円)
14	1	1	延 滞 金	延滞金 (9,458千円)
		3	過 料 等	放置違反金 (10,318千円)
	8	2	雑 入	交通安全施設損害賠償金 (17,063千円)、期満後収入 (▲4,576千円)、通告書送付費納付金 (1,056千円)、 庁舎等維持負担金 (▲651千円)

## (2) 不納欠損の内容

款	項	目	目 の 名 称	主 な 内 容
14	1	1	延 滞 金	延滞金 (282千円)
		3	過 料 等	放置違反金 (17,964千円)
	8	2	雑 入	過年度返納金(給与) (100千円)

## (3) 収入未済額の内容

款	項	目	目 の 名 称	主 な 内 容
14	1	1	延 滞 金	延滞金 (1,230千円)
		3	過 料 等	放置違反金 (136,950千円)
	8	2	雑 入	交通安全施設損害賠償金 (760千円)、過年度返納金(給与等) (419千円)

【歳出】

9款 警察費 (P374~387)

区 分	決 算 額
項 目 の 名 称	
	円
1 警察管理費	120,556,469,377
2 警察活動費	2,985,192,643
計	123,541,662,020

1項 警察管理費

区 分	予 算 現 額	支 出 済 額	翌年度繰越額	不 用 額	備 考
目 目 の 名 称					
	円	円	円	円	
1 公安委員会費	18,596,000	18,548,269	0	47,731	
2 警察本部費	108,035,706,277	107,838,798,155	0	196,908,122	予備費補充 42,604,277 円
3 装 備 費	1,475,668,000	1,445,167,294	0	30,500,706	
4 警察施設費	7,908,198,000	7,881,154,950	0	27,043,050	
5 運 転 免 許 費	3,155,180,000	3,151,335,437	0	3,844,563	
6 恩給及び退職年金費	223,651,000	221,465,272	0	2,185,728	
計	120,816,999,277	120,556,469,377	0	260,529,900	予備費補充 42,604,277 円

説明

(1) 決算の内容

目	目の名称	主 内 容
1	公安委員会費	公安委員会運営費
2	警察本部費	人件費 退職手当 運営費
3	装 備 費	車両維持費 舟艇維持費 ヘリコプター維持費
4	警察施設費	警察施設新営費 警察施設維持管理費 交通安全施設整備費
5	運転免許費	自動車運転免許費 運転者等講習費
6	恩給及び退職年金費	恩給費 事務費

(2) 不用額の内容

目	目の名称	主 内 容
2	警察本部費	人件費 (126,132千円)、役務費 (23,159千円)、負担金、補助及び交付金 (11,791千円)
3	装 備 費	需用費 (27,751千円)、委託料 (1,920千円)、役務費 (461千円)
4	警察施設費	工事請負費 (14,406千円)、需用費 (9,185千円)、委託料 (1,910千円)

(3) 予備費補充

目	目の名称	内 容
2	警察本部費	報償費 (37,800,000円)、賠償金 (4,804,277円)

2項 警察活動費

区 分	目 目 の 名 称	予 算 現 額	支 出 済 額	翌 年 度 繰 越 額	不 用 額	備 考
		円	円	円	円	
1	一 般 警 察 活 動 費	1,524,623,000	1,514,194,976	0	10,428,024	
2	刑 事 警 察 費	765,186,000	751,243,485	0	13,942,515	
3	交 通 指 導 取 締 費	755,712,000	719,754,182	0	35,957,818	
	計	3,045,521,000	2,985,192,643	0	60,328,357	

説 明

(1) 決算の内容

目	目 の 名 称	主 な 内 容
1	一 般 警 察 活 動 費	一般警察運営費 地域警察活動費 警察通信運営費 留置場管理費
2	刑 事 警 察 費	一般犯罪捜査活動費 暴力犯罪捜査活動費 犯罪鑑識費
3	交 通 指 導 取 締 費	交通指導取締費 交通事故防止対策費

(2) 不用額の内容

目	目 の 名 称	主 な 内 容
1	一 般 警 察 活 動 費	委託料 (4,271千円)、貸付金 (2,000千円)、役務費 (1,960千円)
2	刑 事 警 察 費	使用料及び賃借料 (7,860千円)、役務費 (2,499千円)、委託料 (2,381千円)
3	交 通 指 導 取 締 費	委託料 (30,629千円)、役務費 (3,791千円)、需用費 (958千円)



教 育 庁

【歳入】

区 分 款 款 の 名 称	予 算 現 額	調 定 額	収 入 済 額	不 納 欠 損 額	収 入 未 済 額	予 算 現 額 対 比	
						増 減 額	収 入 比
	円	円	円	円	円	円	%
8 使用料及び手数料	3,129,780,000	3,134,051,556	3,134,051,556	0	0	4,271,556	100.14
9 国庫支出金	69,762,103,000	69,711,812,436	69,711,812,436	0	0	▲ 50,290,564	99.93
10 財産収入	139,156,000	143,711,941	143,699,841	0	12,100	4,543,841	103.27
12 繰入金	708,134,000	672,939,131	672,939,131	0	0	▲ 35,194,869	95.03
14 諸収入	823,545,000	3,507,044,249	845,711,719	81,670	2,661,250,860	22,166,719	102.69
計	74,562,718,000	77,169,559,313	74,508,214,683	81,670	2,661,262,960	▲ 54,503,317	99.93

説 明

(1) 予算現額に対する収入済額の増減の大きなもの

款	項	目	目 の 名 称	主 内 容
8	1	8	教 育 使 用 料	教育財産使用料 (2,379千円)、美術館使用料 (▲1,681千円)、社会教育施設使用料 (▲1,671千円)、九州歴史資料館使用料 (▲1,235千円)
	2	9	教 育 手 数 料	教育職員免許手数料 (6,799千円)、銃砲刀剣類登録手数料 (1,146千円)
9	1	4	教 育 費 国 庫 負 担 金	特別支援学校就学奨励費国庫負担金 (11,745千円)
	2	6	県 土 整 備 費 国 庫 補 助 金	社会資本整備総合交付金 (▲5,962千円)
		8	教 育 費 国 庫 補 助 金	外部人材活用事業費補助金 (▲45,084千円)、特別支援学校就学奨励費補助金 (▲28,782千円)、在外教育施設派遣教員経費補助金 (27,034千円)、高等学校施設整備費交付金 (6,965千円)、スクールカウンセラー活用事業費補助金 (▲4,986千円)
	3	8	教 育 費 委 託 金	学校教育調査委託金 (▲7,107千円)
10	1	1	財 産 貸 付 収 入	建物貸付料 (▲2,860千円)

12 14	2	3	生産物売払収入	水産高校実習生産物売払代 (6,522千円)
	2	22	高校生修学支援基金繰入金	高校生修学支援基金からの繰入金 (▲34,305千円)
	4	8	教育貸付金元金収入	地域改善奨学資金貸付金償還金 (19,709千円)
	8	2	雑収入	企画展収入 (▲23,133千円)、給与等返納金 (21,174千円)、 山口県、長崎県実習船実習費負担金 (▲19,874千円)、庁舎等維持負担金 (11,238千円)

(2) 不納欠損の内容

款	項	目	目の名称	主 内 容
14	4	8	教育貸付金元金収入	地域改善奨学資金貸付金償還金 (82千円)

(3) 収入未済額の内容

款	項	目	目の名称	主 内 容
14	4 8	8 2	教育貸付金元金収入 雑収入	地域改善奨学資金貸付金償還金 (2,653,958千円) 定時制及び通信制高等学校修学奨励費返還金 (5,370千円)、地域改善奨学資金過渡金 (1,658千円)

【歳出】

10款 教育費 (P386~443)

区 分	決 算 額
項 項 の 名 称	
	円
1 教 育 総 務 費	43,571,994,556
2 小 学 校 費	131,515,374,323
3 中 学 校 費	78,580,274,261
4 高 等 学 校 費	63,882,304,015
5 特 別 支 援 学 校 費	28,477,705,402
6 社 会 教 育 費	3,663,616,375
7 保 健 体 育 費	1,417,051,490
計	351,108,320,422

1項 教育総務費

区 分	予 算 現 額	支 出 済 額	翌年度繰越額	不 用 額	備 考
目 目 の 名 称					
	円	円	円	円	
1 教 育 委 員 会 費	18,244,000	17,934,175	0	309,825	
2 事 務 局 費	3,300,090,000	3,255,524,384	0	44,565,616	
3 教 職 員 人 事 費	33,383,672,000	32,633,262,559	0	750,409,441	

4	教育振興費	6,972,094,000	6,775,687,873	0	196,406,127
5	恩給及び退職年金費	194,428,000	194,185,691	0	242,309
6	福利厚生費	542,451,000	540,781,120	0	1,669,880
7	教育センター費	156,148,000	154,618,754	0	1,529,246
	計	44,567,127,000	43,571,994,556	0	995,132,444

説明

(1) 決算の内容

目	目の名称	主 内 容
1	教育委員会費	委員報酬 運営費
2	事務局費	人件費 運営費
3	教職員人事費	人事管理関係事務費 地方公務員災害補償基金負担金 教職員等退職手当
4	教育振興費	学校指導費 奨学事業助成費 学校教育活性化推進事業費 公立高等学校等就学支援金交付金 公立高等学校等奨学給付金事業費
5	恩給及び退職年金費	恩給及び退職年金
6	福利厚生費	教職員住宅管理費 教職員等保健福祉事業費 教職員等健康管理費
7	教育センター費	運営費 研修費

(2) 不用額の内容

目	目の名称	主 内 容
2	事務局費	人件費 (37,741千円)、市町村教育委員会指導費 (2,388千円)、運営費 (2,371千円)、旅費 (1,070千円)
3	教職員人事費	人件費 (749,762千円)
4	教育振興費	学校教育活性化推進事業費 (120,357千円)、奨学事業助成費 (33,652千円)、児童生徒健全育成事業費 (16,143千円)、公立高等学校等就学支援金交付金 (8,090千円)、特別支援教育充実費 (7,180千円)

2項 小学校費

区 分	予 算 現 額	支 出 済 額	翌年度繰越額	不 用 額	備 考
目 目 の 名 称					
	円	円	円	円	
1 教 職 員 費	131,709,874,000	131,515,374,323	0	194,499,677	
計	131,709,874,000	131,515,374,323	0	194,499,677	

説 明

(1) 決算の内容

目	目 の 名 称	主 な 内 容
1	教 職 員 費	人件費

(2) 不用額の内容

目	目 の 名 称	主 な 内 容
1	教 職 員 費	人件費 (153,898千円)、旅費 (40,602千円)

3項 中学校費

区 分	予 算 現 額	支 出 済 額	翌年度繰越額	不 用 額	備 考
目 的 名 称					
1 教 職 員 費	78,584,827,000	78,559,549,434	0	25,277,566	
2 教 育 振 興 費	21,251,000	20,724,827	0	526,173	
計	78,606,078,000	78,580,274,261	0	25,803,739	

説 明

(1) 決算の内容

目	目 的 名 称	主 な 内 容
1	教 職 員 費	人件費
2	教 育 振 興 費	中高一貫教育校入学者選考費 運営費

(2) 不用額の内容

目	目 的 名 称	主 な 内 容
1	教 職 員 費	人件費 (21,643千円)、旅費 (2,913千円)

4項 高等学校費

区 分	予 算 現 額	支 出 済 額	翌年度繰越額	不 用 額	備 考
目 目 の 名 称					
	円	円	円	円	
1 高等学校総務費	51,477,014,200	51,349,474,107	0	127,540,093	
2 全日制高等学校管理費	3,152,902,800	3,072,671,109	0	80,231,691	
3 定時制高等学校管理費	109,234,000	102,638,090	0	6,595,910	
4 教育振興費	105,235,000	104,011,000	0	1,224,000	
5 学校建設費	9,675,152,547	8,878,725,675	794,130,933	2,295,939	
6 通信教育費	6,618,000	6,599,403	0	18,597	
7 水産高校実習費	306,553,000	281,765,410	0	24,787,590	
8 農業高校実習費	87,594,000	86,419,221	0	1,174,779	
計	64,920,303,547	63,882,304,015	794,130,933	243,868,599	



説明

(1) 決算の内容

目	目の名称	主 内 容
1	高等学校総務費	人件費 高等学校入学者選考費
2	全日制高等学校管理費	運営費 実験実習費 財産管理費 維持修繕費 設備費
3	定時制高等学校管理費	運営費 実験実習費 財産管理費
4	教育振興費	定時制及び通信制高等学校修学奨励費 学校設備費
5	学校建設費	老朽校舎改築費 施設充実費 体育館建設費
6	通信教育費	運営費 実験実習費
7	水産高校実習費	実習船実習費 水産加工実習費
8	農業高校実習費	農場実習費

(2) 不用額の内容

目	目の名称	主 内 容
1	高等学校総務費	人件費 (117,650千円)、旅費 (4,721千円)
2	全日制高等学校管理費	運営費 (78,753千円)
3	定時制高等学校管理費	運営費 (6,420千円)
7	水産高校実習費	運営費 (22,703千円)、旅費 (2,084千円)

5項 特別支援学校費

区 分	予 算 現 額	支 出 済 額	翌年度繰越額	不 用 額	備 考
目 目 の 名 称					
	円	円	円	円	
1 特別支援学校費	26,825,178,000	26,710,361,066	0	114,816,934	
2 教育振興費	1,024,293,000	994,137,962	0	30,155,038	
3 特別支援学校建設費	774,027,000	773,206,374	0	820,626	
計	28,623,498,000	28,477,705,402	0	145,792,598	

説 明

(1) 決算の内容

目	目 の 名 称	主 な 内 容
1	特別支援学校費	人件費 運営費 財産管理費 維持修繕費
2	教育振興費	就学奨励費 学校設備費
3	特別支援学校建設費	施設充実費 環境整備費 特別支援学校整備費

(2) 不用額の内容

目	目 の 名 称	主 な 内 容
1	特別支援学校費	人件費 (90,599千円)、運営費 (13,879千円)、旅費 (3,274千円)
2	教育振興費	就学奨励費 (29,841千円)

6項 社会教育費

区 分	予 算 現 額	支 出 済 額	翌年度繰越額	不 用 額	備 考
目 目 の 名 称					
	円	円	円	円	
1 社会教育総務費	1,932,168,000	1,921,671,117	0	10,496,883	
2 社会教育施設費	543,203,000	535,361,613	0	7,841,387	
3 文化財保護費	510,884,000	509,593,232	0	1,290,768	
4 九州歴史資料館費	133,143,000	131,091,961	0	2,051,039	
5 文化振興費	11,800,000	11,726,540	0	73,460	
6 美術館費	249,735,000	248,419,070	0	1,315,930	
7 図書館費	307,953,000	305,752,842	0	2,200,158	
計	3,688,886,000	3,663,616,375	0	25,269,625	

説明

(1) 決算の内容

目	目 の 名 称	主 内 容
1	社会教育総務費	人件費 社会教育推進費 人権・同和教育費 社会教育事業費補助金
2	社会教育施設費	青年の家運営費 少年自然の家運営費 社会教育総合センター運営費 青少年科学館運営費
3	文化財保護費	文化財管理費 発掘調査受託費 文化施設等管理費
4	九州歴史資料館費	九州歴史資料館運営費 展示費 歴史資料調査研究費
5	文化振興費	芸術文化事業助成費
6	美術館費	美術館運営費 美術展覧会開催費
7	図書館費	図書館運営費 図書資料整備費

(2) 不用額の内容

目	目 の 名 称	主 内 容
1	社会教育総務費	人件費(6,434千円)、人権・同和教育費(2,654千円)、旅費(624千円)
2	社会教育施設費	社会教育総合センター運営費(4,171千円)、「ふれあいの家」運営費(1,525千円)、少年自然の家運営費(757千円)

7項 保健体育費

区 分	目 目 の 名 称	予 算 現 額	支 出 済 額	翌年度繰越額	不 用 額	備 考
		円	円	円	円	
1	保健体育総務費	730,615,000	723,762,957	0	6,852,043	
2	体育振興費	238,771,000	237,035,450	0	1,735,550	
3	体育施設費	457,212,000	456,253,083	0	958,917	
	計	1,426,598,000	1,417,051,490	0	9,546,510	

説 明

(1) 決算の内容

目	目 の 名 称	主 内 容
1	保健体育総務費	人件費 児童生徒の健康管理費 公立学校給食運営費 学校保健給食安全教育指導費 県立学校安全管理事業費
2	体育振興費	各種スポーツ大会費 体育振興助成費 競技力向上事業費
3	体育施設費	県立体育・スポーツ施設運営費

(2) 不用額の内容

目	目の名称	主  な  内  容
1	保  健  体  育  総  務  費	公立学校給食運営費(2,190千円)、人件費(1,860千円)、学校保健給食安全教育指導費(917千円)、旅費(650千円)、児童生徒の健康管理費(562千円)



特 別 会 計

《福岡県財政調整基金特別会計》

(P470~473)

【歳入】

区 分 款 款 の 名 称		予 算 現 額	調 定 額	収 入 済 額	不 納 欠 損 額	収 入 未 済 額	予 算 現 額 対 比	
							増 減 額	収 入 比
		円	円	円	円	円	円	%
1	財 産 収 入	50,235,000	50,233,039	50,233,039	0	0	▲ 1,961	100.00
計		50,235,000	50,233,039	50,233,039	0	0	▲ 1,961	100.00

【歳出】

区 分		決 算 額
款 款 の 名 称	項 項 の 名 称	
1	積 立 金	円 50,233,039
計		50,233,039



1款 1項 積立金

区 分	予 算 現 額	支 出 済 額	翌年度繰越額	不 用 額	備 考
目 目 の 名 称					
1 積 立 金	円 50,235,000	円 50,233,039	円 0	円 1,961	

説 明

(1) 決算の内容

目	目 の 名 称	主 な 内 容
1	積 立 金	基金積立金

《福岡県公債管理特別会計》

(P474~477)

【歳入】

区 分 款 款 の 名 称		予 算 現 額	調 定 額	収 入 済 額	不 納 欠 損 額	収 入 未 済 額	予 算 現 額 対 比	
							増 減 額	収 入 比
		円	円	円	円	円	円	%
1	繰 入 金	281,771,500,000	281,740,498,903	281,740,498,903	0	0	▲ 31,001,097	99.99
2	県 債	259,685,000,000	259,685,000,000	259,685,000,000	0	0	0	100
3	財 産 収 入	3,605,762,000	3,604,769,124	3,604,769,124	0	0	▲ 992,876	99.97
計		545,062,262,000	545,030,268,027	545,030,268,027	0	0	▲ 31,993,973	99.99

説 明

(1) 予算現額に対する収入済額の増減の大きなもの

款	項	目	目 の 名 称	主 な 内 容
1	1	1	一 般 会 計 繰 入 金	一般会計からの繰入金 (▲30,008千円)

【歳出】

区 分		決 算 額
款 款 の 名 称	項 項 の 名 称	
1	公 債 費	円 545,030,268,027
計		545,030,268,027

1款 1項 公債費

区 分	目 目 の 名 称	予 算 現 額	支 出 済 額	翌 年 度 繰 越 額	不 用 額	備 考
		円	円	円	円	
1	元 金	496,083,107,000	496,083,105,934	0	1,066	
2	利 子	47,985,242,000	47,954,250,109	0	30,991,891	
3	公 債 諸 費	993,913,000	992,911,984	0	1,001,016	
	計	545,062,262,000	545,030,268,027	0	31,993,973	

説 明

(1) 決算の内容

目	目 の 名 称	主 な 内 容
1	元 金	県債元金償還金 県債元金償還金積立金
2	利 子	県債利子償還金 県債利子償還金積立金
3	公 債 諸 費	県債元金及び利子支払等手数料

(2) 不用額の内容

目	目 の 名 称	主 な 内 容
2	利 子	県債利子償還金 (29,999千円)

《福岡県市町村振興基金特別会計》

(P478~481)

【歳入】

区 分 款 款 の 名 称		予 算 現 額	調 定 額	収 入 済 額	不 納 欠 損 額	収 入 未 済 額	予 算 現 額 対 比	
							増 減 額	収 入 比
		円	円	円	円	円		%
1	諸 収 入	50,267,000	50,266,817	50,266,817	0	0	▲ 183	100.00
2	繰 越 金	1,000	0	0	0	0	▲ 1,000	0
	計	50,268,000	50,266,817	50,266,817	0	0	▲ 1,183	100.00

【歳出】

区 分		決 算 額
款 款 の 名 称	項 項 の 名 称	
		円
1	事 務 費	207,000
2	繰 出 金	50,059,817
	計	50,266,817

1款 1項 事務費

区 分		予 算 現 額	支 出 済 額	翌年度繰越額	不 用 額	備 考
目	目 の 名 称					
1	事 務 費	円 207,000	円 207,000	円 0	円 0	

説 明

(1) 決算の内容

目	目 の 名 称	主 内 容
1	事 務 費	事務費

2款 1項 一般会計繰出金

区 分		予 算 現 額	支 出 済 額	翌年度繰越額	不 用 額	備 考
目	目 の 名 称					
1	一 般 会 計 繰 出 金	円 50,061,000	円 50,059,817	円 0	円 1,183	

説 明

(1) 決算の内容

目	目 の 名 称	主 内 容
1	一 般 会 計 繰 出 金	一般会計への繰出金

《福岡県母子寡婦福祉資金貸付事業特別会計》

(P482~485)

【歳入】

区 分		予 算 現 額	調 定 額	収 入 済 額	不 納 欠 損 額	収 入 未 済 額	予 算 現 額 対 比	
款	款 の 名 称						増 減 額	収 入 比
		円	円	円	円	円	円	%
1	諸 収 入	334,495,000	728,549,333	278,958,145	2,799,603	446,791,585	▲ 55,536,855	83.40
2	繰 入 金	7,747,000	3,083,000	3,083,000	0	0	▲ 4,664,000	39.80
3	繰 越 金	783,328,000	786,489,250	786,489,250	0	0	3,161,250	100.40
	計	1,125,570,000	1,518,121,583	1,068,530,395	2,799,603	446,791,585	▲ 57,039,605	94.93

説 明

(1) 予算現額に対する収入済額の増減の大きなもの

款	項	目	目 の 名 称	主 な 内 容
1	1	1	母 子 収 入 金	元金 (▲56,592千円)、違約金 (2,524千円)
2	1	1	一 般 会 計 繰 入 金	一般会計からの繰入金 (▲4,664千円)
3	1	1	繰 越 金	繰越金 (3,161千円)

(2) 不納欠損の内容

款	項	目	目 の 名 称	主 な 内 容
1	1	1	母 子 収 入 金	元金 (2,287千円)
		2	寡 婦 収 入 金	元金 (483千円)

(3) 収入未済額の内容

款	項	目	目 の 名 称	主 な 内 容
1	1	1	母 子 収 入 金	元金 (436,308千円)
		2	寡 婦 収 入 金	元金 (7,710千円)

**【歳出】**

区 分		決 算 額
款 款 の 名 称	項 項 の 名 称	
1	母子寡婦福祉資金貸付事業費	円 511,019,558
計		511,019,558

**1款 1項 母子寡婦福祉資金貸付事業費**

区 分		予 算 現 額	支 出 済 額	翌年度繰越額	不 用 額	備 考
目	目 の 名 称					
1	母子寡婦福祉資金貸付事業費	円 1,125,570,000	円 511,019,558	円 0	円 614,550,442	

説 明

(1) 決算の内容

目	目 の 名 称	主 内 容
1	母子寡婦福祉資金貸付事業費	母子寡婦福祉資金貸付事業費

(2) 不用額の内容

目	目 の 名 称	主 内 容
1	母子寡婦福祉資金貸付事業費	母子寡婦福祉資金貸付事業費 (614,550千円)

《福岡県災害救助基金特別会計》

(P486~489)

【歳入】

区 分 款 款 の 名 称		予 算 現 額	調 定 額	収 入 済 額	不 納 欠 損 額	収 入 未 済 額	予 算 現 額 対 比	
							増 減 額	収 入 比
		円	円	円	円	円		%
1	財 産 収 入	13,683,000	13,681,919	13,681,919	0	0	▲ 1,081	99.99
	計	13,683,000	13,681,919	13,681,919	0	0	▲ 1,081	99.99

【歳出】

区 分		決 算 額
款 款 の 名 称	項 項 の 名 称	
		円
1	財 産 費	13,681,919
	1 基 金 積 立 金	
	計	13,681,919



1款 1項 基金積立金

区 分		予 算 現 額	支 出 済 額	翌年度繰越額	不 用 額	備 考
目	目 の 名 称					
1	基 金 積 立 金	円 13,683,000	円 13,681,919	円 0	円 1,081	

説 明

(1) 決算の内容

目	目 の 名 称	主 な 内 容
1	基 金 積 立 金	基金積立金

《福岡県就農支援資金貸付事業特別会計》

(P490～493)

【歳入】

区 分		予 算 現 額	調 定 額	収 入 済 額	不 納 欠 損 額	収 入 未 済 額	予 算 現 額 対 比	
款	款 の 名 称						増 減 額	収 入 比
		円	円	円	円	円	円	%
1	繰入金	21,867,000	21,836,000	21,836,000	0	0	▲ 31,000	99.86
2	繰越金	18,332,000	18,331,158	18,331,158	0	0	▲ 842	100.00
3	諸収入	72,508,000	202,886,722	85,124,882	0	117,761,840	12,616,882	117.40
4	県債	42,985,000	42,985,000	42,985,000	0	0	0	100
計		155,692,000	286,038,880	168,277,040	0	117,761,840	12,585,040	108.08

説 明

(1) 予算現額に対する収入済額の増減の大きなもの

款	項	目	目 の 名 称	主 な 内 容
3	1	2	雑 入	農業改良資金償還金 (9,454千円)、就農支援資金償還金 (2,245千円)

(2) 収入未済額の内容

款	項	目	目 の 名 称	主 な 内 容
3	1	2	雑 入	農業改良資金償還金 (117,762千円)

【歳出】

区 分		決 算 額
款 款 の 名 称	項 項 の 名 称	
1	就農支援資金貸付事業費	103,128,403
計		103,128,403

1款 1項 就農支援資金貸付事業費

区 分	目 目 の 名 称	予 算 現 額	支 出 済 額	翌年度繰越額	不 用 額	備 考
目 目 の 名 称						
1	農業改良資金業務費	14,069,000	13,641,403	0	427,597	
2	就農支援資金貸付金	141,623,000	89,487,000	0	52,136,000	
	計	155,692,000	103,128,403	0	52,563,597	

説 明

(1) 決算の内容

目	目 の 名 称	主 な 内 容
1	農業改良資金業務費	農業改良資金貸付業務費
2	就農支援資金貸付金	就農支援資金貸付金

(2) 不用額の内容

目	目 の 名 称	主 な 内 容
2	就農支援資金貸付金	就農支援資金貸付金 (52,136千円)

《福岡県営林造成事業特別会計》

(P494~501)

【歳入】

区 款 款 の 名 称	予 算 現 額	調 定 額	収 入 済 額	不 納 欠 損 額	収 入 未 済 額	予 算 現 額 対 比	
						増 減 額	収 入 比
	円	円	円	円	円	円	%
1 使用料及び手数料	37,000	37,680	37,680	0	0	680	101.84
2 国庫支出金	300,000	300,000	300,000	0	0	0	100
3 財産収入	1,070,000	54,000	54,000	0	0	▲ 1,016,000	5.05
4 繰入金	314,409,000	311,533,644	311,533,644	0	0	▲ 2,875,356	99.09
5 繰越金	1,000	0	0	0	0	▲ 1,000	0
6 諸収入	7,209,000	3,271,447	3,271,447	0	0	▲ 3,937,553	45.38
7 県債	10,000,000	10,000,000	10,000,000	0	0	0	100
計	333,026,000	325,196,771	325,196,771	0	0	▲ 7,829,229	97.65

説 明

(1) 予算現額に対する収入済額の増減の大きなもの

款	項	目	目 の 名 称	主 な 内 容
4	1	1	一般会計繰入金	一般会計からの繰入金 (▲2,875千円)
6	1	1	弁償金	立木補償金 (▲1,416千円)
		3	雑入	水源の森造成整備事業補助金 (▲2,797千円)

【歳出】

区 分		決 算 額
款 款 の 名 称	項 項 の 名 称	
1	県営林造成事業費	325,196,771
計		325,196,771

1款 1項 県営林造成事業費

区 分	予 算 現 額	支 出 済 額	翌年度繰越額	不 用 額	備 考
目 目 の 名 称					
1	294,571,000	292,624,429	0	1,946,571	
2	38,455,000	32,572,342	0	5,882,658	
計	333,026,000	325,196,771	0	7,829,229	

説 明

(1) 決算の内容

目	目 の 名 称	主 内 容
1	管 理 費	管理費 人件費
2	経 営 事 業 費	経営事業費

(2) 不用額の内容

目	目 の 名 称	主 内 容
2	経 営 事 業 費	工事費 (3,135千円)、賃金 (2,209千円)

《福岡県林業改善資金助成事業特別会計》

(P502～505)

【歳入】

区 分		予 算 現 額	調 定 額	収 入 済 額	不 納 欠 損 額	収 入 未 済 額	予 算 現 額 対 比	
款	款 の 名 称						増 減 額	収 入 比
		円	円	円	円	円	円	%
1	繰 入 金	1,354,000	0	0	0	0	▲ 1,354,000	0
2	繰 越 金	234,507,000	284,433,340	284,433,340	0	0	49,926,340	121.29
3	諸 収 入	28,957,000	18,592,327	9,247,694	0	9,344,633	▲ 19,709,306	31.94
	計	264,818,000	303,025,667	293,681,034	0	9,344,633	28,863,034	110.90

説 明

(1) 予算現額に対する収入済額の増減の大きなもの

款	項	目	目 の 名 称	主 な 内 容
1	1	1	一 般 会 計 繰 入 金	一般会計からの繰入金 (▲1,354千円)
2	1	1	繰 越 金	繰越金 (49,926千円)
3	1	2	雑 入	林業改善資金貸付金償還金 (▲19,764千円)

(2) 収入未済額の内容

款	項	目	目 の 名 称	主 な 内 容
3	1	2	雑 入	林業改善資金貸付金償還金 (9,345千円)

【歳出】

区 分		決 算 額
款 款 の 名 称	項 項 の 名 称	
1	林業改善資金助成事業費	122,511,121
計		122,511,121

1款 1項 林業改善資金助成事業費

区 分	予 算 現 額	支 出 済 額	翌年度繰越額	不 用 額	備 考
目 目 の 名 称					
1	1,601,000	344,121	0	1,256,879	
2	263,217,000	122,167,000	0	141,050,000	
計	264,818,000	122,511,121	0	142,306,879	

説 明

(1) 決算の内容

目	目 の 名 称	主 な 内 容
1	林業改善資金業務費	林業改善資金貸付業務費
2	林業改善資金貸付金	林業改善資金貸付金

(2) 不用額の内容

目	目 の 名 称	主 な 内 容
1	林業改善資金業務費	林業改善資金貸付業務費 (1,257千円)
2	林業改善資金貸付金	林業改善資金貸付金 (141,050千円)

《福岡県沿岸漁業改善資金助成事業特別会計》

(P506～509)

【歳入】

区 分		予 算 現 額	調 定 額	収 入 済 額	不 納 欠 損 額	収 入 未 済 額	予 算 現 額 対 比	
款	款 の 名 称						増 減 額	収 入 比
		円	円	円	円	円	円	%
1	繰 入 金	2,354,000	775,960	775,960	0	0	▲ 1,578,040	32.96
2	繰 越 金	118,443,000	249,840,309	249,840,309	0	0	131,397,309	210.94
3	諸 収 入	110,698,000	99,771,761	99,771,761	0	0	▲ 10,926,239	90.13
	計	231,495,000	350,388,030	350,388,030	0	0	118,893,030	151.36

説 明

(1) 予算現額に対する収入済額の増減の大きなもの

款	項	目	目 の 名 称	主 な 内 容
1	1	1	一 般 会 計 繰 入 金	一般会計からの繰入金 (▲1,578千円)
2	1	1	繰 越 金	繰越金 (131,397千円)
3	1	2	雑 入	沿岸漁業改善資金貸付金償還金 (▲11,160千円)

【歳出】

区 分		決 算 額
款	款 の 名 称	
		円
1	沿岸漁業改善資金助成事業費	105,093,960
	計	105,093,960



1款 1項 沿岸漁業改善資金助成事業費

区 分	予 算 現 額	支 出 済 額	翌年度繰越額	不 用 額	備 考
目 目 の 名 称					
	円	円	円	円	
1 沿岸漁業改善資金業務費	2,357,000	775,960	0	1,581,040	
2 沿岸漁業改善資金貸付金	229,138,000	104,318,000	0	124,820,000	
計	231,495,000	105,093,960	0	126,401,040	

説 明

(1) 決算の内容

目	目 の 名 称	主 名 称	内 容
1	沿岸漁業改善資金業務費	沿岸漁業改善資金貸付業務費	
2	沿岸漁業改善資金貸付金	沿岸漁業改善資金貸付金	

(2) 不用額の内容

目	目 の 名 称	主 名 称	内 容
1	沿岸漁業改善資金業務費	沿岸漁業改善資金貸付業務費 (1,581千円)	
2	沿岸漁業改善資金貸付金	沿岸漁業改善資金貸付金 (124,820千円)	

《福岡県小規模企業者等設備導入資金貸付事業特別会計》

(P510～515)

【歳入】

区 分		予 算 現 額	調 定 額	収 入 済 額	不 納 欠 損 額	収 入 未 済 額	予 算 現 額 対 比	
款	款 の 名 称						増 減 額	収 入 比
		円	円	円	円	円	円	%
1	繰 入 金	35,223,000	24,934,762	24,934,762	0	0	▲ 10,288,238	70.79
2	諸 収 入	1,378,947,000	3,827,848,870	1,380,891,684	0	2,446,957,186	1,944,684	100.14
3	繰 越 金	1,093,075,000	1,733,685,622	1,733,685,622	0	0	640,610,622	158.61
	計	2,507,245,000	5,586,469,254	3,139,512,068	0	2,446,957,186	632,267,068	125.22

説 明

(1) 予算現額に対する収入済額の増減の大きなもの

款	項	目	目 の 名 称	主 な 内 容
1	1	1	一 般 会 計 繰 入 金	一般会計からの繰入金 (▲10,288千円)
2	1	1	雑 入	小規模企業者等設備導入資金貸付金償還金 (3,695千円)、貸付金利息収入 (▲3,013千円)、 小規模企業者等設備導入資金預金利息 (1,444千円)
3	1	1	繰 越 金	繰越金 (640,611千円)

(2) 収入未済額の内容

款	項	目	目 の 名 称	主 な 内 容
2	1	1	雑 入	小規模企業者等設備導入資金貸付金償還金 (2,300,901千円)、貸付金利息収入 (146,056千円)

【歳出】

区 分		決 算 額
款 款 の 名 称	項 項 の 名 称	
1	小規模企業者等設備導入資金貸付事業費	1,217,095,676 円
2	公 債 費	841,252,010
計		2,058,347,686

1款 1項 小規模企業者等設備導入資金貸付事業費

区 分	予 算 現 額	支 出 済 額	翌年度繰越額	不 用 額	備 考
目 目 の 名 称					
1	16,257,000 円	6,540,914 円	0 円	9,716,086 円	
2	1,630,765,000	1,206,096,762	0	424,668,238	
3	4,458,000	4,458,000	0	0	
計	1,651,480,000	1,217,095,676	0	434,384,324	

説明

(1) 決算の内容

目	目の名称	主 な 内 容
1	事務費	事務費
2	設備導入資金助成費	設備導入資金貸付金 設備導入資金補助金 設備導入資金貸付事業繰越金の償還
3	高度化資金助成費	高度化資金貸付金

(2) 不用額の内容

目	目の名称	主 な 内 容
1	事務費	事務費 (9,716千円)
2	設備導入資金助成費	設備導入資金助成費 (424,668千円)

2款 1項 公債費

区 分	目 的 名 称	予 算 現 額	支 出 済 額	翌 年 度 繰 越 額	不 用 額	備 考
		円	円	円	円	
1	公 債 費	855,765,000	841,252,010	0	14,512,990	

説明

(1) 決算の内容

目	目の名称	主 な 内 容
1	公 債 費	元金・利子償還金 一般会計への繰出金

(2) 不用額の内容

目	目の名称	主  な  内  容
1	公  債  費	償還金利子及び割引料 (9,711千円)、一般会計への繰出金 (4,699千円)

《福岡県公共用地先行取得事業特別会計》

(P516～519)

【歳入】

区 分 款 款 の 名 称		予 算 現 額	調 定 額	収 入 済 額	不 納 欠 損 額	収 入 未 済 額	予 算 現 額 対 比	
							増 減 額	収 入 比
		円	円	円	円	円		%
1	財 産 収 入	12,452,000	12,451,166	12,451,166	0	0	▲ 834	99.99
	計	12,452,000	12,451,166	12,451,166	0	0	▲ 834	99.99

【歳出】

区 分		決 算 額
款 款 の 名 称	項 項 の 名 称	
		円
1	積 立 金	12,451,166
	計	12,451,166

1款 1項 積立金

区 分		予 算 現 額	支 出 済 額	翌年度繰越額	不 用 額	備 考
目	目 の 名 称					
1	積 立 金	円 12,452,000	円 12,451,166	円 0	円 834	

説 明

(1) 決算の内容

目	目 の 名 称	主 な 内 容
1	積 立 金	土地開発基金積立金

《福岡県河川開発事業特別会計》

(P520～531)

【歳入】

区 分 款 款 の 名 称	予 算 現 額	調 定 額	収 入 済 額	不 納 欠 損 額	収 入 未 済 額	予 算 現 額 対 比	
						増 減 額	収 入 比
	円	円	円	円	円	円	%
1 那珂川開発事業費収入	17,411,590,184	16,783,349,684	16,783,349,684	0	0	▲ 628,240,500	96.39
2 祓川開発事業費収入	7,698,605,755	7,033,437,755	7,033,437,755	0	0	▲ 665,168,000	91.36
計	25,110,195,939	23,816,787,439	23,816,787,439	0	0	▲ 1,293,408,500	94.85

説 明

(1) 予算現額に対する収入済額の増減の大きなもの

款	項	目	目 の 名 称	主 な 内 容
1	1	1	県土整備費補助金	那珂川開発事業費補助金 (▲614,900千円)
	5	1	県土整備受託事業収入	那珂川開発事業受託金 (▲13,341千円)
2	1	1	県土整備費補助金	祓川開発事業費補助金 (▲665,168千円)



【歳出】

区 分		決 算 額
款 款 の 名 称	項 項 の 名 称	
		円
1 那珂川開発事業費	1 那珂川開発事業費	14,161,754,856
2 祓川開発事業費	1 祓川開発事業費	5,280,412,699
計		19,442,167,555

1款 1項 那珂川開発事業費

区 分	予 算 現 額	支 出 済 額	翌年度繰越額	不 用 額	備 考
目 目 の 名 称					
	円	円	円	円	
1 那珂川開発事業費	17,411,590,184	14,161,754,856	3,249,835,328	0	

説 明

(1) 決算の内容

目	目 の 名 称	主 な 内 容
1	那珂川開発事業費	工事費 事務費

2款 1項 祓川開発事業費

区 分	予 算 現 額	支 出 済 額	翌年度繰越額	不 用 額	備 考
目 目 の 名 称					
1 祓川開発事業費	7,698,605,755	5,280,412,699	2,418,193,056	0	

説 明

(1) 決算の内容

目	目 の 名 称	主 な 内 容
1	祓川開発事業費	工事費 事務費



《福岡県県営埠頭施設整備運営事業特別会計》

(P532～543)

【歳入】

区分 款 款 の 名 称	予 算 現 額	調 定 額	収 入 済 額	不 納 欠 損 額	収 入 未 済 額	予 算 現 額 対 比	
						増 減 額	収 入 比
	円	円	円	円	円	円	%
1 使用料及び手数料	566,384,000	579,771,025	579,459,025	0	312,000	13,075,025	102.31
2 繰入金	4,641,933,000	4,628,192,119	4,628,192,119	0	0	▲ 13,740,881	99.70
3 県債	14,926,900,000	14,926,900,000	14,926,900,000	0	0	0	100
4 繰越金	1,221,784,000	1,221,783,000	1,221,783,000	0	0	▲ 1,000	100.00
5 諸収入	8,001,000	8,068,767	8,000,000	1,401	67,366	▲ 1,000	99.99
6 財産収入	108,293,000	108,292,989	108,292,989	0	0	▲ 11	100.00
計	21,473,295,000	21,473,007,900	21,472,627,133	1,401	379,366	▲ 667,867	100.00

説明

(1) 予算現額に対する収入済額の増減の大きなもの

款	項	目	目 の 名 称	主 な 内 容
1	1	1	埠頭施設使用料	苅田港埠頭施設使用料(10,833千円)、三池港埠頭施設使用料(1,998千円)
2	1	1	一般会計繰入金	一般会計からの繰入金(▲13,741千円)

【歳出】

区 分		決 算 額
款 款 の 名 称	項 項 の 名 称	
1	県 営 埠 頭 施 設 整 備 運 営 事 業 費	3,134,808,506
2	公 債 費	17,273,646,627
計		20,408,455,133

1款 1項 県営埠頭施設整備運営事業費

区 分	予 算 現 額	支 出 済 額	翌 年 度 繰 越 額	不 用 額	備 考
目 目 の 名 称					
1	埠 頭 施 設 運 営 事 業 費	61,865,000	61,197,506	0	667,494
2	埠 頭 施 設 整 備 事 業 費	4,137,783,000	3,073,611,000	1,064,172,000	0
計		4,199,648,000	3,134,808,506	1,064,172,000	667,494

説 明

(1) 決算の内容

目	目 の 名 称	主 な 内 容
1	埠 頭 施 設 運 営 事 業 費	荇田港埠頭施設運営事業費 三池港埠頭施設運営事業費 宇島港埠頭施設運営事業費
2	埠 頭 施 設 整 備 事 業 費	荇田港新松山地区埠頭用地造成事業費工事費・事務費 荇田港新松山地区都市再開発用地造成事業費工事費・事務費

2款 1項 公債費

区 分		予 算 現 額	支 出 済 額	翌年度繰越額	不 用 額	備 考
目	目 の 名 称					
		円	円	円	円	
1	元 金	16,876,904,402	16,876,904,402	0	0	
2	利 子	396,742,598	396,742,225	0	373	
	計	17,273,647,000	17,273,646,627	0	373	

説 明

(1) 決算の内容

目	目 の 名 称	主 な 内 容
1	元 金	県営埠頭施設整備県債元金償還金
2	利 子	県営埠頭施設整備県債利子償還金



《福岡県流域下水道事業特別会計》

(P544~603)

【歳入】

区 分 款 款 の 名 称	予 算 現 額	調 定 額	収 入 済 額	不 納 欠 損 額	収 入 未 済 額	予 算 現 額 対 比	
						増 減 額	収 入 比
	円	円	円	円	円	円	%
1 御笠川那珂川流域 下水道事業費収入	10,687,124,000	10,301,083,218	10,301,083,218	0	0	▲ 386,040,782	96.39
2 多々良川流域 下水道事業費収入	4,069,822,000	3,773,265,995	3,773,265,995	0	0	▲ 296,556,005	92.71
3 宝満川流域 下水道事業費収入	2,605,425,000	2,238,607,073	2,238,607,073	0	0	▲ 366,817,927	85.92
4 宝満川上流流域 下水道事業費収入	924,729,000	947,063,932	947,063,932	0	0	22,334,932	102.42
5 筑後川中流右岸流域 下水道事業費収入	1,908,462,000	1,937,268,267	1,937,268,267	0	0	28,806,267	101.51
6 遠賀川下流流域 下水道事業費収入	1,517,767,000	1,281,079,622	1,281,079,622	0	0	▲ 236,687,378	84.41
7 矢部川流域 下水道事業費収入	2,214,136,000	2,148,434,649	2,148,434,649	0	0	▲ 65,701,351	97.03
8 遠賀川中流流域 下水道事業費収入	1,495,423,000	1,247,760,359	1,247,760,359	0	0	▲ 247,662,641	83.44
9 明星寺川雨水流域 下水道事業費収入	56,399,000	56,398,044	56,398,044	0	0	▲ 956	100.00
計	25,479,287,000	23,930,961,159	23,930,961,159	0	0	▲ 1,548,325,841	93.92

説 明

(1) 予算現額に対する収入済額の増減の大きなもの

款	項	目	目 の 名 称	主 内 容
1	1 2	1 1	県土整備費負担金 県土整備費補助金	御笠川那珂川流域下水道管理費負担金 (▲31,491千円)、御笠川那珂川流域下水道建設費負担金 (▲16,299千円) 御笠川那珂川流域下水道建設費補助金 (▲436,560千円)



	4	1	県土整備債	御笠川那珂川流域下水道事業債(▲125,200千円)
	6	1	繰越金	繰越金(219,925千円)
	7	1	雑入	雑入(3,577千円)
2	1	1	県土整備費負担金	多々良川流域下水道建設費負担金(▲17,800千円)、多々良川流域下水道管理費負担金(6,541千円)
	2	1	県土整備費補助金	多々良川流域下水道建設費補助金(▲196,696千円)
	4	1	県土整備債	多々良川流域下水道事業債(▲88,600千円)
3	1	1	県土整備費負担金	宝満川流域下水道建設費負担金(▲30,100千円)、宝満川流域下水道管理費負担金(▲3,347千円)
	2	1	県土整備費補助金	宝満川流域下水道建設費補助金(▲218,210千円)
	4	1	県土整備債	宝満川流域下水道事業債(▲72,700千円)
	5	1	雑入	宝満川浄化センター負担金(▲43,258千円)
4	1	1	県土整備費負担金	宝満川上流流域下水道管理費負担金(▲8,264千円)
	2	1	県土整備費補助金	宝満川上流流域下水道建設費補助金(▲6,750千円)
	4	1	県土整備債	宝満川上流流域下水道事業債(▲2,900千円)
	5	1	繰越金	繰越金(40,055千円)
5	1	1	県土整備費負担金	筑後川中流右岸流域下水道管理費負担金(▲8,744千円)
	2	1	県土整備費補助金	筑後川中流右岸流域下水道建設費補助金(▲59,100千円)
	4	1	県土整備債	筑後川中流右岸流域下水道事業債(▲20,200千円)
	6	1	繰越金	繰越金(115,910千円)
6	1	1	県土整備費負担金	遠賀川下流流域下水道管理費負担金(▲27,403千円)
	2	1	県土整備費補助金	遠賀川下流流域下水道建設費補助金(▲162,985千円)
	4	1	県土整備債	遠賀川下流流域下水道事業債(▲46,700千円)
7	1	1	県土整備費負担金	矢部川流域下水道管理費負担金(▲2,644千円)
	2	1	県土整備費補助金	矢部川流域下水道建設費補助金(▲10,274千円)
	3	1	一般会計繰入金	一般会計からの繰入金(▲24,909千円)
	4	1	県土整備債	矢部川流域下水道事業債(▲4,700千円)
	5	1	雑入	矢部川流域下水道管理費納付金(▲23,176千円)
8	2	1	県土整備費補助金	遠賀川中流流域下水道建設費補助金(▲142,890千円)
	3	1	一般会計繰入金	一般会計からの繰入金(▲20,607千円)
	4	1	県土整備債	遠賀川中流流域下水道事業債(▲71,600千円)
	5	1	雑入	遠賀川中流流域下水道管理費納付金(▲12,567千円)

【歳出】

区 分		決 算 額
款 款 の 名 称	項 項 の 名 称	
		円
1	御笠川那珂川流域 下水道事業費	1 御笠川那珂川流域 下水道事業費 9,665,618,870
2	多々良川流域 下水道事業費	1 多々良川流域 下水道事業費 3,349,193,431
3	宝満川流域 下水道事業費	1 宝満川流域 下水道事業費 2,131,401,244
4	宝満川上流流域 下水道事業費	1 宝満川上流流域 下水道事業費 626,264,770
5	筑後川中流右岸流域 下水道事業費	1 筑後川中流右岸流域 下水道事業費 1,379,743,221
6	遠賀川下流流域 下水道事業費	1 遠賀川下流流域 下水道事業費 1,190,096,872
7	矢部川流域 下水道事業費	1 矢部川流域 下水道事業費 2,143,903,609
8	遠賀川中流流域 下水道事業費	1 遠賀川中流流域 下水道事業費 1,176,285,359
9	明星寺川雨水流域 下水道事業費	1 明星寺川雨水流域 下水道事業費 56,398,044
計		21,718,905,420

1款 1項 御笠川那珂川流域下水道事業費

区 分		予 算 現 額	支 出 済 額	翌年度繰越額	不 用 額	備 考
目	目 の 名 称					
		円	円	円	円	
1	御笠川那珂川流域 下水道管理費	4,072,564,000	3,737,945,501	0	334,618,499	
2	御笠川那珂川流域 下水道建設費	4,752,486,000	4,065,600,000	616,386,000	70,500,000	

3	公債費	1,862,074,000	1,862,073,369	0	631	
	計	10,687,124,000	9,665,618,870	616,386,000	405,119,130	

説明

(1) 決算の内容

目	目の名称	主	な	内	容
1	御笠川那珂川流域 下水道管理費	維持管理費			
2	御笠川那珂川流域 下水道建設費	御笠川那珂川流域下水道建設費 御笠川那珂川流域下水道関連費			
3	公債費	元金 利子			

(2) 不用額の内容

目	目の名称	主	な	内	容
1	御笠川那珂川流域 下水道管理費	維持管理経費 (334,618千円)			
2	御笠川那珂川流域 下水道建設費	御笠川那珂川流域下水道建設費 (70,500千円)			

2款 1項 多々良川流域下水道事業費

区 分		予 算 現 額	支 出 済 額	翌年度繰越額	不 用 額	備 考
目	目 的 名 称					
		円	円	円	円	
1	多々良川流域 下水管路費	1,659,227,000	1,312,360,556	0	346,866,444	
2	多々良川流 下水建設費	1,359,426,000	985,665,000	303,161,000	70,600,000	
3	公 債 費	1,051,169,000	1,051,167,875	0	1,125	
	計	4,069,822,000	3,349,193,431	303,161,000	417,467,569	

説 明

(1) 決算の内容

目	目 的 名 称	主 な 内 容
1	多々良川流域 下水管路費	維持管理費
2	多々良川流 下水建設費	多々良川流域下水道建設費 多々良川流域下水道関連費
3	公 債 費	元金 利子

(2) 不用額の内容

目	目 的 名 称	主 な 内 容
1	多々良川流域 下水管路費	維持管理経費 (346,866千円)
2	多々良川流 下水建設費	多々良川流域下水道建設費 (70,600千円)

3款 1項 宝満川流域下水道事業費

区 分		予 算 現 額	支 出 済 額	翌年度繰越額	不 用 額	備 考
目	目 の 名 称					
		円	円	円	円	
1	宝満川流域 下水道管理費	1,026,794,000	916,305,221	0	110,488,779	
2	宝満川流域 下水道建設費	1,384,762,000	1,021,228,000	232,334,000	131,200,000	
3	公 債 費	193,869,000	193,868,023	0	977	
	計	2,605,425,000	2,131,401,244	232,334,000	241,689,756	

説 明

(1) 決算の内容

目	目 の 名 称	主 内 容
1	宝満川流域 下水道管理費	維持管理費
2	宝満川流域 下水道建設費	宝満川流域下水道建設費 宝満川流域下水道関連費
3	公 債 費	元金 利子

(2) 不用額の内容

目	目 の 名 称	主 内 容
1	宝満川流域 下水道管理費	維持管理経費 (110,489千円)
2	宝満川流域 下水道建設費	宝満川流域下水道建設費 (131,200千円)

4款 1項 宝満川上流流域下水道事業費

区 分		予 算 現 額	支 出 済 額	翌年度繰越額	不 用 額	備 考
目	目 の 名 称					
		円	円	円	円	
1	宝満川上流流域 下水道管理費	671,240,000	386,287,424	0	284,952,576	
2	宝満川上流流域 下水道建設費	79,347,000	65,836,000	13,511,000	0	
3	公 債 費	174,142,000	174,141,346	0	654	
	計	924,729,000	626,264,770	13,511,000	284,953,230	

説 明

(1) 決算の内容

目	目 の 名 称	主 内 容
1	宝満川上流流域 下水道管理費	維持管理費
2	宝満川上流流域 下水道建設費	宝満川上流流域下水道建設費 宝満川上流流域下水道関連費
3	公 債 費	元金 利子

(2) 不用額の内容

目	目 の 名 称	主 内 容
1	宝満川上流流域 下水道管理費	維持管理経費 (284,953千円)

5款 1項 筑後川中流右岸流域下水道事業費

区 分	目 的 名 称	予 算 現 額	支 出 済 額	翌 年 度 繰 越 額	不 用 額	備 考
		円	円	円	円	
1	筑後川中流右岸流域 下水道管理費	1,008,402,000	579,176,146	0	429,225,854	
2	筑後川中流右岸流域 下水道建設費	453,897,000	354,405,000	99,492,000	0	
3	公 債 費	446,163,000	446,162,075	0	925	
	計	1,908,462,000	1,379,743,221	99,492,000	429,226,779	

説 明

(1) 決算の内容

目	目 的 名 称	主 な 内 容
1	筑後川中流右岸流域 下水道管理費	維持管理費
2	筑後川中流右岸流域 下水道建設費	筑後川中流右岸流域下水道建設費 筑後川中流右岸流域下水道関連費
3	公 債 費	元金 利子

(2) 不用額の内容

目	目 的 名 称	主 な 内 容
1	筑後川中流右岸流域 下水道管理費	維持管理経費 (429,226千円)

6款 1項 遠賀川下流流域下水道事業費

区 分		予 算 現 額	支 出 済 額	翌年度繰越額	不 用 額	備 考
目	目 の 名 称					
		円	円	円	円	
1	遠賀川下流流域 下水道管理費	762,502,000	691,100,536	0	71,401,464	
2	遠賀川下流流域 下水道建設費	335,337,000	79,070,000	256,267,000	0	
3	公 債 費	419,928,000	419,926,336	0	1,664	
	計	1,517,767,000	1,190,096,872	256,267,000	71,403,128	

説 明

(1) 決算の内容

目	目 の 名 称	主 内 容
1	遠賀川下流流域 下水道管理費	維持管理費
2	遠賀川下流流域 下水道建設費	遠賀川下流流域下水道建設費 遠賀川下流流域下水道関連費
3	公 債 費	元金 利子

(2) 不用額の内容

目	目 の 名 称	主 内 容
1	遠賀川下流流域 下水道管理費	維持管理経費 (71,401千円)



7款 1項 矢部川流域下水道事業費

区 分		予 算 現 額	支 出 済 額	翌年度繰越額	不 用 額	備 考
目	目 の 名 称					
1	矢部川流域 下水道管理費	538,335,000	487,608,617	0	50,726,383	
2	矢部川流域 下水道建設費	1,219,977,000	1,200,472,000	19,505,000	0	
3	公 債 費	455,824,000	455,822,992	0	1,008	
計		2,214,136,000	2,143,903,609	19,505,000	50,727,391	

説 明

(1) 決算の内容

目	目 の 名 称	主 内 容
1	矢部川流域 下水道管理費	維持管理費
2	矢部川流域 下水道建設費	矢部川流域下水道建設費 矢部川流域下水道関連費
3	公 債 費	元金 利子

(2) 不用額の内容

目	目 の 名 称	主 内 容
1	矢部川流域 下水道管理費	維持管理経費 (50,726千円)

8款 1項 遠賀川中流流域下水道事業費

区 分		予 算 現 額	支 出 済 額	翌年度繰越額	不 用 額	備 考
目	目 の 名 称					
1	遠賀川中流流域 下水道管理費	円 363,945,000	円 330,773,218	円 0	円 33,171,782	
2	遠賀川中流流域 下水道建設費	875,333,000	589,368,000	285,965,000	0	
3	公 債 費	256,145,000	256,144,141	0	859	
計		1,495,423,000	1,176,285,359	285,965,000	33,172,641	

説 明

(1) 決算の内容

目	目 の 名 称	主 内 容
1	遠賀川中流流域 下水道管理費	維持管理費
2	遠賀川中流流域 下水道建設費	遠賀川中流流域下水道建設費 遠賀川中流流域下水道関連費
3	公 債 費	元金 利子

(2) 不用額の内容

目	目 の 名 称	主 内 容
1	遠賀川中流流域 下水道管理費	維持管理経費 (33,172千円)

9款 1項 明星寺川雨水流域下水道事業費

区 分		予 算 現 額	支 出 済 額	翌年度繰越額	不 用 額	備 考
目	目 の 名 称					
		円	円	円	円	
1	明星寺川雨水流域 下水道建設費	30,599,000	30,599,000	0	0	
2	公 債 費	25,800,000	25,799,044	0	956	
	計	56,399,000	56,398,044	0	956	

説 明

(1) 決算の内容

目	目 の 名 称	主 な 内 容
1	明星寺川雨水流域 下水道建設費	明星寺川雨水流域下水道関連費
2	公 債 費	元金 利子

《福岡県住宅管理特別会計》

(P604~611)

【歳入】

区 分 款 款 の 名 称	予 算 現 額	調 定 額	収 入 済 額	不 納 欠 損 額	収 入 未 済 額	予 算 現 額 対 比	
						増 減 額	収 入 比
	円	円	円	円	円	円	%
1 県営住宅管理費収入	6,567,158,000	6,817,365,189	6,568,332,564	14,786,154	234,415,255	1,174,564	100.02
2 県営住宅敷金管理費収入	96,848,000	102,220,848	102,220,848	0	0	5,372,848	105.55
計	6,664,006,000	6,919,586,037	6,670,553,412	14,786,154	234,415,255	6,547,412	100.10

説 明

(1) 予算現額に対する収入済額の増減の大きなもの

款	項	目	目 の 名 称	主 な 内 容
1	3	2	雑 入	火災保険金(739千円)、住宅明渡し請求に係る損害賠償金(361千円)
2	2	2	雑 入	県営住宅敷金収入(5,372千円)

(2) 不納欠損の内容

款	項	目	目 の 名 称	主 な 内 容
1	1	1	県土整備使用料	住宅使用料(14,786千円)

(3) 収入未済額の内容

款	項	目	目 の 名 称	主 な 内 容
1	1	1	県土整備使用料	住宅使用料(233,813千円)

**【歳出】**

区 分		決 算 額
款 款 の 名 称	項 項 の 名 称	
1	県営住宅管理費	6,455,549,950
2	県営住宅敷金管理費	88,201,765
3	予 備 費	0
計		6,543,751,715

**1款 1項 県営住宅管理費**

区 分	予 算 現 額	支 出 済 額	翌年度繰越額	不 用 額	備 考
目 目 の 名 称					
1 県営住宅管理費	6,489,879,000	6,455,549,950	0	34,329,050	

説 明

(1) 決算の内容

目	目 の 名 称	主 内 容
1	県 営 住 宅 管 理 費	人件費 一般会計繰出金 県営住宅29,209戸の維持管理費

(2) 不用額の内容

目	目 の 名 称	主 内 容
1	県 営 住 宅 管 理 費	管理事務費 (34,329千円)

2款 1項 県営住宅敷金管理費

区 分		予 算 現 額	支 出 済 額	翌年度繰越額	不 用 額	備 考
目	目 の 名 称					
1	県営住宅敷金管理費	円 88,202,000	円 88,201,765	円 0	円 235	

説 明

(1) 決算の内容

目	目 の 名 称	主 内 容
1	県営住宅敷金管理費	県営住宅敷金管理費

3款 1項 予備費

区 分		予 算 現 額	支 出 済 額	翌年度繰越額	不 用 額	備 考
目	目 の 名 称					
1	予 備 費	円 85,925,000	円 0	円 0	円 85,925,000	

《 附 属 资 料 》

## 一般会計歳入総額対比表

(単位:円)

科 目	年度	予 算 現 額	調 定 額	収 入 済 額	不 納 欠 損 額	収 入 未 済 額
県 税	24	489,534,749,000	508,328,219,667	490,965,541,573	1,383,344,626	15,982,222,213
	25	508,998,164,000	529,932,478,659	513,085,093,604	1,624,789,620	15,225,274,720
	26	539,662,251,000	560,844,745,274	545,834,375,527	1,390,998,294	13,621,849,048
地方消費税清算金	24	96,215,507,000	96,215,506,562	96,215,506,562	0	0
	25	95,304,763,000	95,304,762,929	95,304,762,929	0	0
	26	115,232,580,000	115,280,317,942	115,280,317,942	0	0
地方譲与税	24	66,506,607,000	66,700,285,270	66,700,285,270	0	0
	25	79,595,825,000	79,649,785,072	79,649,785,072	0	0
	26	94,940,049,000	94,764,921,138	94,764,921,138	0	0
地方特例交付金	24	1,525,776,000	1,525,776,000	1,525,776,000	0	0
	25	1,567,380,000	1,567,380,000	1,567,380,000	0	0
	26	1,611,345,000	1,611,345,000	1,611,345,000	0	0
地方交付税	24	290,715,178,000	292,682,836,000	292,682,836,000	0	0
	25	279,359,701,000	280,273,676,000	280,273,676,000	0	0
	26	271,269,785,000	271,927,771,000	271,927,771,000	0	0



第 6 款 交 通 安 全 对 策 特 别 交 付 金	24	1,649,107,000	1,590,983,000	1,590,983,000	0	0
	25	1,541,218,000	1,548,216,000	1,548,216,000	0	0
	26	1,461,686,000	1,411,178,000	1,411,178,000	0	0
第 7 款 分 担 金 及 び 負 担 金	24	6,943,041,456	6,451,066,628	6,451,066,628	0	0
	25	8,758,919,400	8,584,601,676	8,584,601,676	0	0
	26	4,315,057,000	4,252,951,468	4,252,951,468	0	0
第 8 款 使 用 料 及 び 手 数 料	24	9,461,093,000	9,340,538,803	9,336,815,331	277,902	3,445,570
	25	9,292,380,000	9,210,333,604	9,206,471,993	486,388	3,375,223
	26	12,348,938,000	12,254,487,303	12,251,082,128	374,816	3,030,999
第 9 款 国 庫 支 出 金	24	256,678,115,500	211,412,721,974	211,412,721,974	0	0
	25	273,453,353,024	237,935,760,950	237,935,760,950	0	0
	26	246,629,089,137	218,015,617,355	218,015,617,355	0	0
第 10 款 財 産 収 入	24	5,830,131,000	6,184,023,493	6,184,023,493	0	0
	25	2,858,482,000	3,166,759,971	3,166,759,971	0	0
	26	5,154,257,000	5,210,637,007	5,210,624,907	0	12,100
第 11 款 寄 附 金	24	595,366,000	595,429,522	595,429,522	0	0
	25	41,244,000	100,989,125	100,989,125	0	0
	26	2,126,369,000	2,127,661,578	2,127,661,578	0	0

科 目	年度	予 算 現 額	調 定 額	収 入 済 額	不 納 欠 損 額	収 入 未 済 額
第 12 款 繰 入 金	24	66,480,336,360	46,270,480,217	46,270,480,217	0	0
	25	62,849,326,816	41,950,385,616	41,950,385,616	0	0
	26	62,130,156,097	44,492,707,046	44,492,707,046	0	0
第 13 款 繰 越 金	24	23,051,323,808	23,051,323,870	23,051,323,870	0	0
	25	41,332,007,688	41,332,007,683	41,332,007,683	0	0
	26	32,366,937,298	32,366,937,445	32,366,937,445	0	0
第 14 款 諸 収 入	24	137,330,776,971	140,829,540,002	136,982,605,716 510,461	195,063,568	3,652,381,179
	25	139,458,853,477	141,604,644,200	137,750,777,624 236,900	159,190,286	3,694,913,190
	26	140,973,972,744	143,400,712,523	139,431,598,491 427,900	102,411,462	3,867,130,470
第 15 款 県 債	24	306,707,953,000	300,169,126,000	300,169,126,000	0	0
	25	264,678,980,000	253,227,980,000	253,227,980,000	0	0
	26	245,620,849,000	235,086,149,000	235,086,149,000	0	0
一 般 会 計 歳 入 合 計	24	1,759,225,061,095	1,711,347,857,008	1,690,134,521,156 3,399,206	1,578,686,096	19,638,048,962 1,120,201,204
	25	1,769,090,597,405	1,725,389,761,485	1,704,684,648,243 2,916,185	1,784,466,294	18,923,563,133 1,153,201,310
	26	1,775,843,321,276	1,743,048,139,079	1,724,065,238,025 2,906,135	1,493,784,572	17,492,022,617 1,039,892,312

(注) 1. 収入済額欄の上段は、過誤納金を示し内数である。

2. 収入未済額欄の上段は、徴収猶予額を示し内数である。



## 一般会計歳出総額対比表

(単位:円、%)

科 目	年度	予 算 現 額	支 出 済 額	執 行 率	不 用 額	備 考
議 会 費	24	2,934,944,000	2,830,331,229	96.44	104,612,771	
	25	2,806,731,000	2,721,717,474	96.97	85,013,526	
	26	2,880,939,000	2,822,391,592	97.97	58,547,408	
総 務 費	24	55,960,799,274	53,437,077,792	95.49	1,070,436,482	翌年度繰越額 1,453,285,000
	25	67,333,628,642	65,578,545,582	97.39	1,388,784,236	翌年度繰越額 366,298,824
	26	52,687,243,044	51,187,591,643	97.15	1,076,175,343	翌年度繰越額 423,476,058
保 健 費	24	217,034,574,542	211,154,737,315	97.29	1,292,065,227	翌年度繰越額 4,587,772,000
	25	212,996,881,900	208,796,725,743	98.03	1,402,159,157	翌年度繰越額 2,797,997,000
	26	213,332,549,000	205,432,739,614	96.30	2,783,872,766	翌年度繰越額 5,115,936,620
環 境 費	24	4,123,721,075	3,978,520,342	96.48	145,200,733	
	25	6,482,030,331	6,249,482,897	96.41	62,523,673	翌年度繰越額 170,023,761
	26	3,192,715,361	3,005,561,543	94.14	106,215,558	翌年度繰越額 80,938,260
生 活 労 働 費	24	174,061,014,903	162,267,331,783	93.22	2,819,262,187	翌年度繰越額 8,974,420,933
	25	167,271,313,008	148,458,552,058	88.75	3,804,257,320	翌年度繰越額 15,008,503,630
	26	175,363,633,630	157,988,622,872	90.09	8,609,002,583	翌年度繰越額 8,766,008,175

農 林 水 産 業 費	第 6 款	24	72,284,901,700	56,914,552,572	78.74	594,017,278	翌年度繰越額 14,776,331,850
		25	78,945,156,850	60,689,882,972	76.88	3,064,763,816	翌年度繰越額 15,190,510,062
		26	72,673,097,262	59,165,840,786	81.41	2,281,938,262	翌年度繰越額 11,225,318,214
商 工 費	第 7 款	24	121,953,548,000	121,185,370,522	99.37	272,442,478	翌年度繰越額 495,735,000
		25	123,003,776,000	121,380,520,784	98.68	460,316,971	翌年度繰越額 1,162,938,245
		26	127,089,555,245	121,270,897,980	95.42	741,936,496	翌年度繰越額 5,076,720,769
県 土 整 備 費	第 8 款	24	205,730,941,000	143,615,246,504	69.81	2,421,984,017	翌年度繰越額 59,693,710,479
		25	206,784,996,454	162,032,542,757	78.36	2,706,743,580	翌年度繰越額 42,045,710,117
		26	187,808,462,996	152,968,296,964	81.45	1,113,482,537	翌年度繰越額 33,726,683,495
警 察 費	第 9 款	24	123,590,823,000	122,740,624,570	99.31	319,656,430	翌年度繰越額 530,542,000
		25	120,564,694,366	120,212,994,201	99.71	351,700,165	
		26	123,862,520,277	123,541,662,020	99.74	320,858,257	
教 育 費	第 10 款	24	405,977,318,217	403,031,760,126	99.27	1,534,047,658	翌年度繰越額 1,411,510,433
		25	400,133,486,233	397,148,278,952	99.25	922,363,734	翌年度繰越額 2,062,843,547
		26	402,763,974,547	400,198,480,505	99.36	1,771,363,109	翌年度繰越額 794,130,933
災 害 復 旧 費	第 11 款	24	15,504,295,000	6,700,513,597	43.22	218,703,693	翌年度繰越額 8,585,077,710
		25	14,207,222,710	9,660,252,841	68.00	144,659,779	翌年度繰越額 4,402,310,090
		26	7,125,807,090	5,772,476,910	81.01	145,753,378	翌年度繰越額 1,207,576,802

科 目	年度	予 算 現 額	支 出 済 額	執行率	不 用 額	備 考
公 債 費	24	200,469,313,000	200,437,364,270	99.98	31,948,730	
	25	204,182,751,000	204,148,752,431	99.98	33,998,569	
	26	211,347,989,000	211,316,326,608	99.99	31,662,392	
諸 支 出 金	24	159,533,652,000	159,533,595,855	100.00	56,145	
	25	164,273,994,000	164,271,451,958	100.00	2,542,042	
	26	195,584,250,000	194,778,652,958	99.59	805,597,042	
予 備 費	24	65,215,384	0	0	65,215,384	
	25	103,934,911	0	0	103,934,911	
	26	130,584,824	0	0	130,584,824	
一 般 会 計 一 歳 出 合 計	24	1,759,225,061,095	1,647,827,026,477	93.67	10,889,649,213	翌年度繰越額 100,508,385,405
	25	1,769,090,597,405	1,671,349,700,650	94.48	14,533,761,479	翌年度繰越額 83,207,135,276
	26	1,775,843,321,276	1,689,449,541,995	95.14	19,976,989,955	翌年度繰越額 66,416,789,326



## 特別会計歳入総額対比表

(単位:円)

会計別	年度	予算現額	調定額	収入済額	不納欠損額	収入未済額
財政調整基金	24	39,090,000	39,086,527	39,086,527	0	0
	25	44,245,000	44,233,709	44,233,709	0	0
	26	50,235,000	50,233,039	50,233,039	0	0
公債管理	24	507,014,185,000	506,983,744,217	506,983,744,217	0	0
	25	565,513,109,000	565,482,237,826	565,482,237,826	0	0
	26	545,062,262,000	545,030,268,027	545,030,268,027	0	0
市町村振興基金	24	41,492,000	41,475,668	41,475,668	0	0
	25	45,018,000	44,836,302	44,836,302	0	0
	26	50,268,000	50,266,817	50,266,817	0	0
母子寡婦福祉資金貸付事業	24	902,357,000	1,452,710,906	942,166,813	3,615,312	506,928,781
	25	1,070,898,000	1,532,886,462	1,053,205,532	10,854,720	468,826,210
	26	1,125,570,000	1,518,121,583	1,068,530,395	2,799,603	446,791,585
災害救助基金	24	49,008,000	49,008,000	49,008,000	0	0
	25	13,544,000	13,540,222	13,540,222	0	0
	26	13,683,000	13,681,919	13,681,919	0	0



就農支援資金貸付事業	24	211,094,000	363,828,392	228,866,388	0	134,962,004
	25	207,290,000	347,454,415	220,238,783	0	127,215,632
	26	155,692,000	286,038,880	168,277,040	0	117,761,840
県営林造成事業	24	348,027,000	341,451,970	341,451,970	0	0
	25	335,498,000	331,469,850	331,469,850	0	0
	26	333,026,000	325,196,771	325,196,771	0	0
林業改善資金助成事業	24	151,805,000	288,515,630	279,170,997	0	9,344,633
	25	151,554,000	294,055,344	284,710,711	0	9,344,633
	26	264,818,000	303,025,667	293,681,034	0	9,344,633
沿岸漁業改善資金助成事業	24	213,062,000	263,695,231	263,695,231	0	0
	25	173,676,000	292,882,733	292,882,733	0	0
	26	231,495,000	350,388,030	350,388,030	0	0
小規模企業者等設備導入資金貸付事業	24	1,902,193,000	6,330,514,837	3,905,081,679	3,040,000	2,422,393,158
	25	2,232,244,000	6,258,101,700	3,785,962,514	0	2,472,139,186
	26	2,507,245,000	5,586,469,254	3,139,512,068	0	2,446,957,186
公共用地先行取得事業	24	1,510,986,000	1,510,984,877	1,510,984,877	0	0
	25	1,512,958,000	1,510,039,296	1,510,039,296	0	0
	26	12,452,000	12,451,166	12,451,166	0	0

会 計 別	年度	予 算 現 額	調 定 額	収 入 済 額	不 納 欠 損 額	収 入 未 済 額
河 川 開 発 事 業	24	17,615,324,878	15,231,849,378	15,231,849,378	0	0
	25	21,619,114,921	19,324,041,421	19,324,041,421	0	0
	26	25,110,195,939	23,816,787,439	23,816,787,439	0	0
県 営 埠 頭 施 設 整 備 運 営 事 業	24	10,892,553,000	10,888,177,646	10,886,577,889	0	1,599,757
	25	15,595,009,000	15,594,464,014	15,593,210,972	631,800	621,242
	26	21,473,295,000	21,473,007,900	21,472,627,133	1,401	379,366
流 域 下 水 道 事 業	24	24,004,608,000	21,089,515,220	21,089,515,220	0	0
	25	23,650,275,000	20,542,983,216	20,542,983,216	0	0
	26	25,479,287,000	23,930,961,159	23,930,961,159	0	0
住 宅 管 理	24	6,528,619,000	6,791,623,356	6,546,456,730	16,083,358	229,169,535
	25	6,545,207,000	6,862,302,404	6,618,050,042	10,030,680	234,348,934
	26	6,664,006,000	6,919,586,037	6,670,553,412	14,786,154	234,415,255
特 別 会 計 歳 入 合 計	24	571,424,403,878	571,666,181,855	568,339,131,584	22,738,670	3,304,397,868
	25	638,709,639,921	638,475,528,914	635,141,643,129	21,517,200	3,312,495,837
	26	628,533,529,939	629,666,483,688	626,393,415,449	17,587,158	3,255,649,865

(注)収入済額欄の上段は、過誤納金を示し内数である。



## 特別会計歳出総額対比表

(単位:円、%)

会計別	年度	予算現額	支出済額	執行率	不用額	備考
財政調整基金	24	39,090,000	39,086,527	99.99	3,473	
	25	44,245,000	44,233,709	99.97	11,291	
	26	50,235,000	50,233,039	100.00	1,961	
公債管理	24	507,014,185,000	506,983,744,217	99.99	30,440,783	
	25	565,513,109,000	565,482,237,826	99.99	30,871,174	
	26	545,062,262,000	545,030,268,027	99.99	31,993,973	
市町村振興基金	24	41,492,000	41,475,668	99.96	16,332	
	25	45,018,000	44,836,302	99.60	181,698	
	26	50,268,000	50,266,817	100.00	1,183	
母子寡婦福祉資金貸付事業	24	902,357,000	209,389,085	23.20	692,967,915	
	25	1,070,898,000	266,716,282	24.91	804,181,718	
	26	1,125,570,000	511,019,558	45.40	614,550,442	
災害救助基金	24	49,008,000	49,008,000	100	0	
	25	13,544,000	13,540,222	99.97	3,778	
	26	13,683,000	13,681,919	99.99	1,081	

就農支援資金貸付事業	24	211,094,000	124,968,737	59.20	86,125,263	
	25	207,290,000	201,907,625	97.40	5,382,375	
	26	155,692,000	103,128,403	66.24	52,563,597	
県営林造成事業	24	348,027,000	341,451,970	98.11	6,575,030	
	25	335,498,000	331,469,850	98.80	4,028,150	
	26	333,026,000	325,196,771	97.65	7,829,229	
林業改善資金助成事業	24	151,805,000	6,747,694	4.44	145,057,306	
	25	151,554,000	277,371	0.18	151,276,629	
	26	264,818,000	122,511,121	46.26	142,306,879	
沿岸漁業改善資金助成事業	24	213,062,000	78,157,491	36.68	134,904,509	
	25	173,676,000	43,042,424	24.78	130,633,576	
	26	231,495,000	105,093,960	45.40	126,401,040	
小規模企業者等設備導入資金貸付事業	24	1,902,193,000	1,736,191,964	91.27	166,001,036	
	25	2,232,244,000	2,052,276,892	91.94	179,967,108	
	26	2,507,245,000	2,058,347,686	82.10	448,897,314	
公共用地先行取得事業	24	1,510,986,000	1,510,984,877	100.00	1,123	
	25	1,512,958,000	1,510,039,296	99.81	2,918,704	
	26	12,452,000	12,451,166	99.99	834	

会 計 別	年度	予 算 現 額	支 出 済 額	執行率	不 用 額	備 考
河 川 開 発 事 業	24	17,615,324,878	8,743,237,957	49.63	0	翌年度繰越額 8,872,086,921
	25	21,619,114,921	12,882,343,982	59.59	0	翌年度繰越額 8,736,770,939
	26	25,110,195,939	19,442,167,555	77.43	0	翌年度繰越額 5,668,028,384
県 営 埠 頭 施 設 整 備 運 営 事 業	24	10,892,553,000	10,244,798,889	94.05	5,975,111	翌年度繰越額 641,779,000
	25	15,595,009,000	14,371,427,972	92.15	1,798,028	翌年度繰越額 1,221,783,000
	26	21,473,295,000	20,408,455,133	95.04	667,867	翌年度繰越額 1,064,172,000
流 域 下 水 道 事 業	24	24,004,608,000	18,307,177,799	76.27	2,158,549,201	翌年度繰越額 3,538,881,000
	25	23,650,275,000	17,745,061,153	75.03	2,234,775,847	翌年度繰越額 3,670,438,000
	26	25,479,287,000	21,718,905,420	85.24	1,933,760,580	翌年度繰越額 1,826,621,000
住 宅 管 理	24	6,528,619,000	6,448,303,871	98.77	80,315,129	
	25	6,545,207,000	6,453,239,071	98.59	91,967,929	
	26	6,664,006,000	6,543,751,715	98.20	120,254,285	
特 別 会 計 歳 出 合 計	24	571,424,403,878	554,864,724,746	97.10	3,506,932,211	翌年度繰越額 13,052,746,921
	25	638,709,639,921	621,442,649,977	97.30	3,637,998,005	翌年度繰越額 13,628,991,939
	26	628,533,529,939	616,495,478,290	98.08	3,479,230,265	翌年度繰越額 8,558,821,384



## 平成26年度 事業繰越額調

### (逓次繰越)

特別会計

(単位:円)

会計名	事業名	繰越額	財 源 内 訳			
			国庫支出金	県 債	そ の 他	繰 越 金
河川開発事業 特別会計	那珂川開発事業費	3,249,835,328	614,900,000		13,340,500	2,621,594,828
	祓川開発事業費	2,418,193,056	665,168,000			1,753,025,056
合	計	5,668,028,384	1,280,068,000		13,340,500	4,374,619,884



## (明 許 繰 越)

## 一般会計

(単位:円)

款 項 名	事 業 名	繰 越 額	財 源 内 訳			
			国庫支出金	県 債	そ の 他	一 般 財 源 及 び 既 収 入 特 定 財 源
2. 総務費 (2) 企画費	企 画 調 査 費	129,597,952			98,588,352	31,009,600
(6) 防災費	地 域 振 興 促 進 費	16,381,000		12,300,000		4,081,000
	防 災 対 策 費	56,874,000	25,192,000	25,100,000		6,582,000
	消 防 学 校 施 設 整 備 費	220,623,106				220,623,106
3. 保健費 (4) 医薬費	医 療 施 設 整 備 費	2,811,889,000	2,807,502,000		4,387,000	
(5) 医療介護費	在 宅 医 療 提 供 体 制 整 備 促 進 費	271,052,000			271,052,000	
	介 護 保 険 対 策 事 業 費	28,999,620			28,999,620	
(6) 高齢者支援費	老 人 福 祉 施 設 整 備 費	1,849,996,000			101,500,000	1,748,496,000
4. 環境費 (1) 環境費	産 業 廃 棄 物 対 策 費	80,938,260			51,710,400	29,227,860
5. 生活労働費 (1) 県民生活費	青 少 年 健 全 育 成 費	22,802,000				22,802,000
	九 州 芸 文 館 運 営 事 業 費	9,778,000				9,778,000
	ス ポ ー ツ 推 進 費	51,159,000			18,365,000	32,794,000
	男 女 共 同 参 画 推 進 費	16,489,000	15,191,000			1,298,000

款 項 名	事 業 名	繰 越 額	財 源 内 訳			
			国庫支出金	県 債	そ の 他	一 般 財 源 及 び 既 収 入 特 定 財 源
(1) 県民生活費	交 通 安 全 対 策 費	42,672,945			42,672,945	
	消 費 者 行 政 活 性 化 事 業 費	66,281,000	66,281,000			
	国 際 交 流 推 進 費	49,766,200			15,109,200	34,657,000
(2) 福祉企画費	福 祉 人 材 確 保 対 策 費	34,477,599			34,477,599	
(3) 児童家庭費	少 子 化 対 策 費	336,702,000	317,500,000			19,202,000
	社 会 福 祉 施 設 整 備 費	5,947,721,000			5,947,721,000	
(4) 障害者福祉費	障 害 者 福 祉 施 設 整 備 費	380,927,000	84,396,000		198,555,000	97,976,000
	障 害 者 福 祉 施 設 運 営 助 成 費	15,402,000				15,402,000
(6) 社会福祉費	地 方 改 善 事 業 費	22,754,000	15,169,000			7,585,000
(7) 労働企画費	労 使 関 係 安 定 促 進 費	272,173,159			272,173,159	
	中 小 企 業 労 働 力 確 保 対 策 費	480,959,438			323,085,438	157,874,000
	就 業 環 境 整 備 促 進 費	69,605,000				69,605,000
(8) 職業訓練費	職 業 訓 練 費	61,665,012			61,665,012	

(9) 失業対策費	障害者雇用促進費	76,976,912			76,976,912		
	中高年齢者等雇用促進費	90,319,000				90,319,000	
	市町村緊急雇用対策助成費	657,689,910			657,689,910		
6. 農林水産業費							
(1) 農林水産業企画費	農林水産業企画調整費	159,511,000			159,511,000		
	農林水産物輸出促進費	12,667,000				12,667,000	
	農林水産業後継者対策費	672,840,000			672,840,000		
	中山間地域活性化対策事業費	35,499,000				35,499,000	
	国土調査事業費	158,250,000	105,500,000			52,750,000	
	(2) 農業費	園芸作物振興対策費	26,707,000	1,367,000			25,340,000
		農業構造改善事業費	4,303,205,000	4,303,205,000			
		地域農政推進対策事業費	5,500,000	5,500,000			
		米麦大豆振興対策費	6,212,000				6,212,000
		農業生産の担い手育成 特別対策事業費	40,441,000	2,462,000		37,363,000	616,000
(3) 畜産業費		畜産物流通対策費	1,707,000				1,707,000
		(4) 農地費	担い手育成基盤整備事業費	24,756,000	12,262,000		1,500,000

款 項 名	事 業 名	繰 越 額	財 源 内 訳			
			国庫支出金	県 債	そ の 他	一 般 財 源 及 び 既 収 入 特 定 財 源
(4) 農地費	農業水利施設保全対策事業費	57,436,000	27,741,000			29,695,000
	一般農道整備事業費	9,037,000	4,365,000			4,672,000
	農業集落排水事業費	32,539,000	23,450,000			9,089,000
	県営農村総合整備事業費	271,408,000	130,852,000			140,556,000
	県営中山間地域農村 活性化総合整備事業費	448,336,600	243,595,000		39,000,000	165,741,600
	農地環境整備事業費	35,673,855	18,953,000			16,720,855
	県営ため池等整備事業費	586,393,000	325,035,000			261,358,000
	湛水防除事業費	83,797,000	44,090,000			39,707,000
	地すべり対策事業費	73,796,000	35,643,000			38,153,000
	クリーク防災機能保全対策事業費	84,904,000	44,594,000		40,500	40,269,500
	農村環境整備事業費	213,126,166				213,126,166
(5) 林業費	森林整備加速化・林業再生事業費	494,863,000	282,087,000		212,188,000	588,000
	造林事業費	354,579,000	262,730,000			91,849,000

(5) 林業費	県代行林道開設費	475,583,000	235,180,000			240,403,000
	県営林道開設費	227,899,426	112,647,000			115,252,426
	森林整備林道事業費	9,313,000	8,439,000			874,000
	県単林道事業費	2,646,000				2,646,000
	ふるさと林道緊急整備事業費	231,504,830				231,504,830
	治山事業費	1,198,069,107	613,566,000			584,503,107
	県単治山事業費	286,736,200				286,736,200
(6) 水産業費	水産物流通対策事業費	17,915,000				17,915,000
	沿岸漁場整備開発事業費	50,000,000	25,000,000			25,000,000
	漁港施設改修費	8,290,000				8,290,000
	漁港修築事業費	481,307,030	341,014,000			140,293,030
7. 商工費						
(1) 商業費	産業振興対策事業費	60,000,000				60,000,000
	小規模指導事業費	119,248,560			92,806,560	26,442,000
	商店街活性化推進事業費	1,552,144,000				1,552,144,000
	物産振興対策事業費	22,192,000				22,192,000

款 項 名	事 業 名	繰 越 額	財 源 内 訳			
			国庫支出金	県 債	そ の 他	一 般 財 源 及 び 既 収 入 特 定 財 源
(2) 工 鉦 業 費	中 小 企 業 総 合 支 援 事 業 費	59,619,180			40,254,840	19,364,340
	技 術 振 興 対 策 費	484,176,029			45,085,029	439,091,000
	企 業 立 地 対 策 費	9,410,000				9,410,000
(3) 観 光 費	観 光 振 興 費	2,746,396,000			134,816,000	2,611,580,000
	観 光 宣 伝 費	23,535,000				23,535,000
8. 県 土 整 備 費						
(2) 道 路 橋 り よ う 費	道 路 橋 り よ う 事 業 事 務 費	97,900,000			600,000	97,300,000
	道 路 特 別 補 修 費	174,756,000				174,756,000
	交 通 安 全 施 設 維 持 費	20,600,000				20,600,000
	舗 装 道 補 修 費	121,820,000	54,819,000			67,001,000
	道 路 災 害 防 除 費	666,746,000	331,693,000		12,000,000	323,053,000
	道 路 交 通 安 全 施 設 整 備 費	1,355,131,000	681,176,000			673,955,000
	道 路 災 害 関 連 事 業 費	71,928,000	35,964,000			35,964,000
	道 路 改 良 費	7,844,900,000	4,051,347,000			3,793,553,000

(2) 道路橋りょう費	交通安全対策費	226,985,000				226,985,000
	道路改築費	2,362,352,100				2,362,352,100
	橋りょう補修費	773,166,000	418,510,000			354,656,000
	橋りょう震災対策費	4,103,000				4,103,000
	橋りょう架換費	435,946,000				435,946,000
(3) 河川海岸費	河川砂防海岸事業事務費	70,550,940	163,000		14,705,000	55,682,940
	広域河川改修費	2,055,330,210	986,275,000		30,450,150	1,038,605,060
	有明高潮対策事業費	115,020,000	35,510,000		44,000,000	35,510,000
	河川災害関連事業費	5,056,317,050	2,348,147,000		360,023,050	2,348,147,000
	堰堤改良費	206,470,000	67,909,000		24,254,414	114,306,586
	住宅宅地関連河川改修費	41,120,000	20,560,000			20,560,000
	河川激甚災害対策特別緊急事業費	618,920,000	340,406,000			278,514,000
	都市基盤河川改修費補助金	408,843,000				408,843,000
	床上浸水対策特別緊急事業費	1,657,493,534	808,130,000		41,233,534	808,130,000
	河川総合流域防災事業費	827,235,000	399,140,000		28,955,000	399,140,000

款 項 名	事 業 名	繰 越 額	財 源 内 訳			
			国庫支出金	県 債	そ の 他	一 般 財 源 及 び 既 収 入 特 定 財 源
(3) 河川海岸費	河 川 改 修 費	333,840,000				333,840,000
	通 常 砂 防 事 業 費	1,513,164,000	756,582,000			756,582,000
	地 す べ り 対 策 事 業 費	259,720,000	129,860,000			129,860,000
	急 傾 斜 地 崩 壊 対 策 事 業 費	569,850,000	254,375,000			315,475,000
	砂 防 総 合 流 域 防 災 事 業 費	319,157,000	151,966,000			167,191,000
	砂 防 事 業 費	358,554,000				358,554,000
	海 岸 高 潮 対 策 事 業 費	140,800,000	70,400,000			70,400,000
	海 岸 環 境 整 備 事 業 費	60,000,000	20,000,000			40,000,000
	海 岸 災 害 防 除 対 策 事 業 費	9,640,000				9,640,000
(4) 港湾費	港 湾 事 業 事 務 費	4,300,000				4,300,000
	港 湾 改 修 事 業 費	243,606,000	106,851,000			136,755,000
	港 湾 局 部 改 良 事 業 費	156,114,000	52,038,000			104,076,000
	港 湾 海 岸 高 潮 対 策 事 業 費	31,840,000	15,920,000			15,920,000



(4) 港湾費	港 湾 整 備 事 業 費	2,234,000				2,234,000
(5) 都市計画費	都 市 計 画 事 業 事 務 費	18,860,000				18,860,000
	市 街 地 再 開 発 事 業 費	293,500,000	146,750,000			146,750,000
	土 地 区 画 整 理 事 業 促 進 費	74,813,000	41,148,000			33,665,000
	土 地 区 画 整 理 関 連 事 業 費	7,600,000				7,600,000
	街 路 事 業 費	1,859,540,000	1,022,747,000			836,793,000
	街 路 関 連 道 路 整 備 事 業 費	1,108,973,000				1,108,973,000
	都 市 公 園 施 設 費	263,208,000	125,464,000			137,744,000
	公 園 関 連 事 業 費	71,963,600				71,963,600
	(6) 住宅費	公 営 住 宅 建 設 費	662,306,941	291,719,000		
公 営 住 宅 等 建 設 助 成 費		3,939,000				3,939,000
10. 教育費						
(4) 高等学校費	老 朽 校 舎 改 築 費	590,694,933				590,694,933
	施 設 充 実 費	203,436,000				203,436,000
11. 災害復旧費						
(1) 農林水産施設災害復旧費	耕 地 災 害 復 旧 費	459,668,802	458,368,802			1,300,000
	林 道 災 害 復 旧 費	87,040,000	86,842,000			198,000

款 項 名	事 業 名	繰 越 額	財 源 内 訳			
			国庫支出金	県 債	そ の 他	一 般 財 源 及 び 既 収 入 特 定 財 源
(1) 農林水産施設災害復旧費	林地荒廃防止施設災害復旧費	49,949,000	32,987,000	15,200,000		1,762,000
(2) 土木施設災害復旧費	土木施設災害復旧事務費	3,696,280		2,752,000		944,280
	平成 24 年 災 害 土 木 施 設 費	290,451,070	193,731,000	87,048,000		9,672,070
	平成 25 年 災 害 土 木 施 設 費	86,419,290	13,548,000	6,072,000		66,799,290
	平成 26 年 災 害 土 木 施 設 費	161,412,360	76,371,000	38,128,000		46,913,360
合 計		65,945,762,206	25,167,924,802	186,600,000	10,196,354,624	30,394,882,780

特別会計

(単位:円)

会計名	事業名	繰越額	財源内訳			
			国庫支出金	県債	その他	一般財源及び 既収入特定財源
県営埠頭施設整備 運営事業特別会計	荻田港新松山地区 埠頭用地造成事業費	406,912,000				406,912,000
	荻田港新松山地区都市 再開発用地造成事業費	657,260,000				657,260,000
流域下水道事業 特別会計	御笠川那珂川流域下水道建設費	616,386,000	398,660,000	108,900,000		108,826,000
	多々良川流域下水道建設費	303,161,000	161,696,000	70,800,000		70,665,000
	宝満川流域下水道建設費	232,334,000	147,210,000	42,600,000		42,524,000
	宝満川上流流域下水道建設費	13,511,000	6,750,000	2,900,000		3,861,000
	筑後川中流右岸流域下水道建設費	99,492,000	59,100,000	20,200,000		20,192,000
	遠賀川下流流域下水道建設費	256,267,000	162,985,000	46,700,000		46,582,000
	矢部川流域下水道建設費	19,505,000	10,274,000	4,700,000		4,531,000
	遠賀川中流流域下水道建設費	285,965,000	142,890,000	71,600,000		71,475,000
合	計	2,890,793,000	1,089,565,000	368,400,000		1,432,828,000

(事故繰越し)

一般会計

(単位:円)

款 項 名	事 業 名	繰 越 額	財 源 内 訳			
			国庫支出金	県 債	そ の 他	一 般 財 源 及 び 既 収 入 特 定 財 源
3. 保健費 (6) 高齢者支援費	老 人 福 祉 施 設 整 備 費	154,000,000			154,000,000	
5. 生活労働費 (4) 障害者福祉費	障 害 者 福 祉 施 設 整 備 費	59,688,000			59,688,000	
6. 農林水産業費 (5) 林業費	治 山 事 業 費	42,871,000	22,855,000			20,016,000
8. 県土整備費 (2) 道路橋りょう費	道 路 改 良 費	23,620,000	12,991,000			10,629,000
(3) 河川海岸費	河 川 災 害 関 連 事 業 費	121,908,120			121,908,120	
11. 災害復旧費 (1) 農林水産施設災害 復旧費	林 道 災 害 復 旧 費	68,940,000	68,940,000			
合 計		471,027,120	104,786,000		335,596,120	30,645,000



# 平成26年度県税決

科目	区分		予算現額	調定額	収入済額
	個人	法人			
県民税	個人	現	167,203,450,000	170,702,062,967	166,990,829,736
		滞	3,211,518,000	11,268,484,253	3,834,339,132
		計	170,414,968,000	181,970,547,220	170,825,168,868
		現	29,505,128,000	29,756,973,962	29,687,092,657
		滞	59,784,000	204,630,837	51,408,958
		計	29,564,912,000	29,961,604,799	29,738,501,615
	法人	現	2,511,898,000	2,528,943,190	2,528,943,190
		滞	2,511,898,000	2,528,943,190	2,528,943,190
		計	2,511,898,000	2,528,943,190	2,528,943,190
		現	199,220,476,000	202,987,980,119	199,206,865,583
		滞	3,271,302,000	11,473,115,090	3,885,748,090
		計	202,491,778,000	214,461,095,209	203,092,613,673
事業税	個人	現	5,996,983,000	6,080,668,600	6,016,243,694
		滞	91,000,000	338,289,856	95,505,236
		計	6,087,983,000	6,418,958,456	6,111,748,930
		現	92,633,319,000	92,880,814,500	92,763,832,066
		滞	83,971,000	453,736,729	67,771,625
		計	92,717,290,000	93,334,551,229	92,831,603,691
	法人	現	98,630,302,000	98,961,483,100	98,780,075,760
		滞	174,971,000	792,026,585	163,276,861
		計	98,805,273,000	99,753,509,685	98,943,352,621
		現	65,990,764,000	67,839,416,623	67,839,416,623
		滞	65,990,764,000	67,839,416,623	67,839,416,623
		計	65,990,764,000	67,839,416,623	67,839,416,623
地方消費税	譲渡割	現	48,821,881,000	51,956,502,798	51,956,502,798
		滞	48,821,881,000	51,956,502,798	51,956,502,798
		計	48,821,881,000	51,956,502,798	51,956,502,798
	貨物割	現	114,812,645,000	119,795,919,421	119,795,919,421
		滞	114,812,645,000	119,795,919,421	119,795,919,421
		計	114,812,645,000	119,795,919,421	119,795,919,421

# 算額調(税目別)

(単位:円、%)

過 誤 納 金	不 納 欠 損 額	収 入 未 済 額	予 算 現 額 に 対 す る 収入済額の増減差額	収 入 率	
				対 予 算	対 調 定
0	0	3,711,233,231	▲212,620,264	99.87	97.83
0	1,048,369,674	6,385,775,447	622,821,132	119.39	34.03
0	1,048,369,674	10,097,008,678	410,200,868	100.24	93.88
153,161	651,830	69,382,636	181,964,657	100.62	99.77
21,000	20,009,617	133,233,262	▲8,375,042	85.99	25.12
174,161	20,661,447	202,615,898	173,589,615	100.59	99.26
0	0	0	17,045,190	100.68	100
0	0	0	17,045,190	100.68	100
153,161	651,830	3,780,615,867	▲13,610,417	99.99	98.14
21,000	1,068,379,291	6,519,008,709	614,446,090	118.78	33.87
174,161	1,069,031,121	10,299,624,576	600,835,673	100.30	94.70
356,200	0	64,781,106	19,260,694	100.32	98.94
18,700	56,703,403	186,099,917	4,505,236	104.95	28.23
374,900	56,703,403	250,881,023	23,765,930	100.39	95.21
744,064	464,400	117,262,098	130,513,066	100.14	99.87
17,492	23,818,720	362,163,876	▲16,199,375	80.71	14.94
761,556	24,283,120	479,425,974	114,313,691	100.12	99.46
1,100,264	464,400	182,043,204	149,773,760	100.15	99.82
36,192	80,522,123	548,263,793	▲11,694,139	93.32	20.62
1,136,456	80,986,523	730,306,997	138,079,621	100.14	99.19
0	0	0	1,848,652,623	102.80	100
0	0	0	1,848,652,623	102.80	100
0	0	0	3,134,621,798	106.42	100
0	0	0	3,134,621,798	106.42	100
0	0	0	4,983,274,421	104.34	100
0	0	0	4,983,274,421	104.34	100

区 分 科 目	予 算 現 額		調 定 額		収 入 済 額	
	現	滞	現	滞	現	滞
不 動 産 取 得 税	15,559,214,000		16,063,950,200		15,635,319,250	
	227,246,000		794,216,021		236,808,699	
	15,786,460,000		16,858,166,221		15,872,127,949	
県 た ば こ 税	6,536,548,000		6,556,544,470		6,556,544,470	
	0		0		0	
ボ イ ル フ 場 利 用 税	6,536,548,000		6,556,544,470		6,556,544,470	
	1,044,868,000		1,053,333,150		1,053,333,150	
	6,246,000		6,246,400		6,246,400	
自 動 車 取 得 税	1,051,114,000		1,059,579,550		1,059,579,550	
	2,923,809,000		2,869,311,300		2,869,311,300	
	2,923,809,000		2,869,311,300		2,869,311,300	
軽 油 引 取 税	37,431,156,000		38,377,302,084		37,624,241,556	
	809,859,000		865,234,151		809,729,912	
	38,241,015,000		39,242,536,235		38,433,971,468	
自 動 車 税	58,405,880,000		58,944,131,557		58,573,083,242	
	368,935,000		1,056,437,854		398,369,677	
	58,774,815,000		60,000,569,411		58,971,452,919	
動 車 税	1,000		0		0	
	1,000		0		0	
計	58,405,881,000		58,944,131,557		58,573,083,242	
	368,935,000		1,056,437,854		398,369,677	
	58,774,816,000		60,000,569,411		58,971,452,919	
飲 区 税	5,664,000		5,808,600		5,704,200	
	27,000		2,498,905		1,000	
	5,691,000		8,307,505		5,705,200	
狩 猟 税	33,401,000		33,311,600		33,311,600	
	33,401,000		33,311,600		33,311,600	



(単位:円、%)

過 誤 納 金	不 納 欠 損 額	収 入 未 済 額	予 算 現 額 に 対 す る 収入済額の増減差額	収 入 率	
				対 予 算	対 調 定
408,200	0	429,039,150	76,105,250	100.49	97.33
3,000	50,691,717	506,718,605	9,562,699	104.21	29.82
411,200	50,691,717	935,757,755	85,667,949	100.54	94.15
0	0	0	19,996,470	100.31	100
0	0	0	0	—	—
0	0	0	19,996,470	100.31	100
0	0	0	8,465,150	100.81	100
0	0	0	400	100.01	100
0	0	0	8,465,550	100.81	100
0	0	0	▲54,497,700	98.14	100
0	0	0	▲54,497,700	98.14	100
1	0	753,060,529	193,085,556	100.52	98.04
0	0	55,504,239	▲129,088	99.98	93.59
1	0	808,564,768	192,956,468	100.50	97.94
730,739	118,200	371,660,854	167,203,242	100.29	99.37
25,038	186,138,863	471,954,352	29,434,677	107.98	37.71
755,777	186,257,063	843,615,206	196,637,919	100.33	98.28
0	0	0	▲1,000	0	—
0	0	0	▲1,000	0	—
730,739	118,200	371,660,854	167,202,242	100.29	99.37
25,038	186,138,863	471,954,352	29,434,677	107.98	37.71
755,777	186,257,063	843,615,206	196,636,919	100.33	98.28
0	0	104,400	40,200	100.71	98.20
0	240,309	2,257,596	▲26,000	3.70	0.04
0	240,309	2,361,996	14,200	100.25	68.68
0	0	0	▲89,400	99.73	100
0	0	0	▲89,400	99.73	100

区 分 科 目	予 算 現 額		調 定 額		収 入 済 額	
	現 滞	計	現 滞	計	現 滞	計
産 業 廃 棄 物 税	198,686,000	198,686,000	199,471,476	199,471,476	199,471,476	199,471,476
	0	0	0	0	0	0
	計	198,686,000	199,471,476	199,471,476	199,471,476	199,471,476
よ 旧 る 法 税 に	0	0	0	0	0	0
	1,015,000	1,015,000	6,423,191	6,423,191	1,013,880	1,013,880
	計	1,015,000	6,423,191	6,423,191	1,013,880	1,013,880
合 計	534,802,650,000	534,802,650,000	545,848,547,077	545,848,547,077	540,333,181,008	540,333,181,008
	4,859,601,000	4,859,601,000	14,996,198,197	14,996,198,197	5,501,194,519	5,501,194,519
	計	539,662,251,000	560,844,745,274	560,844,745,274	545,834,375,527	545,834,375,527

前 年 度 合 計		508,998,164,000	529,932,478,659	513,085,093,604
対 前 年 度	増 減 額	30,664,087,000	30,912,266,615	32,749,281,923
比 率	率	106.02	105.83	106.38

(単位:円、%)

過 誤 納 金	不 納 欠 損 額	収 入 未 済 額	予算現額に対する 収入済額の増減差額	収 入 率	
				対予算	対調定
0	0	0	785,476	100.40	100
0	0	0	0	—	—
0	0	0	785,476	100.40	100
0	0	0	0	—	—
0	3,791,561	1,617,750	▲1,120	99.89	15.78
0	3,791,561	1,617,750	▲1,120	99.89	15.78
0	3,791,561	1,617,750	▲1,120	99.89	15.78
2,392,365	1,234,430	5,516,524,004	5,530,531,008	101.03	98.99
85,230	1,389,763,864	8,105,325,044	641,593,519	113.20	36.68
2,477,595	1,390,998,294	13,621,849,048	6,172,124,527	101.14	97.32

2,679,285	1,624,789,620	15,225,274,720	4,086,929,604	100.80	96.82
▲201,690	▲233,791,326	▲1,603,425,672	2,085,194,923	—	—
92.47	85.61	89.47	151.02	—	—

