

平成 24 年 度

福岡県歳入歳出決算概要説明書

目 次

1	歳入歳出決算概括表	1
2	一般会計予算現額と決算額対比表及び款別割合図(歳入)	7
3	一般会計予算現額と決算額対比表及び款別割合図(歳出)	9
4	特別会計歳入歳出決算一覧表	11
5	一般会計歳入歳出決算の状況	
	(1) 議会事務局	14
	(2) 総務部	18
	(3) 私学学事振興局	30
	(4) 会計管理局	36
	(5) 企画・地域振興部	40
	(6) 人事委員会事務局	48
	(7) 監査委員事務局	52
	(8) 保健医療介護部	56
	(9) 環境部	68
	(10) 新社会推進部	74
	(11) 福祉労働部	78
	(12) 労働委員会事務局	90
	(13) 農林水産部	92
	(14) 商工部	106
	(15) 県土整備部	112
	(16) 建築都市部	124
	(17) 警察本部	132
	(18) 教育庁	138
6	特別会計歳入歳出決算の状況	
	(1) 福岡県財政調整基金特別会計	151
	(2) 福岡県公債管理特別会計	153

(3) 福岡県市町村振興基金特別会計	155
(4) 福岡県母子寡婦福祉資金貸付事業特別会計	157
(5) 福岡県災害救助基金特別会計	159
(6) 福岡県就農支援資金貸付事業特別会計	161
(7) 福岡県県営林造成事業特別会計	165
(8) 福岡県林業改善資金助成事業特別会計	167
(9) 福岡県沿岸漁業改善資金助成事業特別会計	169
(10) 福岡県小規模企業者等設備導入資金貸付事業特別会計	171
(11) 福岡県公共用地先行取得事業特別会計	175
(12) 福岡県河川開発事業特別会計	179
(13) 福岡県県営埠頭施設整備運営事業特別会計	183
(14) 福岡県流域下水道事業特別会計	187
(15) 福岡県住宅管理特別会計	199

《 附 属 資 料 》

第1 一般会計歳入総額対比表	203
第2 一般会計歳出総額対比表	207
第3 特別会計歳入総額対比表	211
第4 特別会計歳出総額対比表	215
第5 平成24年度事業繰越額調	219
第6 平成24年度県税決算額調（税目別）	231

備 考 数字欄の▲は減を示す。

本文中(P)は、平成24年度歳入歳出決算事項別明細書のページを示す。

歳入歳出決算概括表

《一般会計》

【歳入】

予 算 現 額	当初予算額		1,631,342,345,000 円
	補正予算額		83,771,887,000 円
	継続費及び繰越事業費 繰越財源充当額		44,110,829,095 円
	計		1,759,225,061,095 円
決 算 額	調定額		1,711,347,857,008 円
	収入済額		1,690,134,521,156 円
	不納欠損額		1,578,686,096 円
	収入未済額		19,638,048,962 円
	収入率	予算対比	96.07 %
調定対比		98.76 %	
備考	収入済額のうち過誤納金		3,399,206 円

【歳出】

予 算 現 額	当初予算額		1,631,342,345,000 円
	補正予算額		83,771,887,000 円
	継続費及び繰越 事業費繰越額		44,110,829,095 円
	計		1,759,225,061,095 円
決 算 額	支出済額		1,647,827,026,477 円
	翌 年 度 繰 越 額	継続費 繰越額	0 円
		繰越明許費	100,508,385,405 円
		事故繰越額	0 円
		計	100,508,385,405 円
	不用額		10,889,649,213 円
執行率		93.67 %	

区 分 \ 年 度		平成 24 年度 (A)	平成 23 年度 (B)	比 較 (A) - (B)
歳 入 決 算 額		1,690,134,521,156 円	1,657,206,952,810 円	32,927,568,346 円
歳 出 決 算 額		1,647,827,026,477 円	1,633,182,884,877 円	14,644,141,600 円
差 引 残 額		42,307,494,679 円	24,024,067,933 円	18,283,426,746 円
翌年度へ繰り越すべき財源	継続費遞次繰越額	0 円	0 円	0 円
	繰越明許費繰越額	40,356,520,688 円	21,793,085,345 円	18,563,435,343 円
	事故繰越し繰越額	0 円	285,494,463 円	▲285,494,463 円
	計	40,356,520,688 円	22,078,579,808 円	18,277,940,880 円
差 引 繰 越 額 (実 質 収 支 額)		1,950,973,991 円	1,945,488,125 円	5,485,866 円
財 政 調 整 基 金 繰 入 額		975,486,996 円	972,744,063 円	2,742,933 円
純 繰 越 額		975,486,995 円	972,744,062 円	2,742,933 円

《特別会計》

【歳入】

予 算 現 額	当初予算額		564,018,619,000 円
	補正予算額		1,079,159,000 円
	継続費及び繰越事業費 繰越財源充当額		6,326,625,878 円
	計		571,424,403,878 円
決 算 額	調定額		571,666,181,855 円
	収入済額		568,339,131,584 円
	不納欠損額		22,738,670 円
	収入未済額		3,304,397,868 円
	収入率	予算対比	99.46 %
調定対比		99.42 %	
備考	収入済額のうち過誤納金		86,267 円

【歳出】

予 算 現 額	当初予算額		564,018,619,000 円
	補正予算額		1,079,159,000 円
	継続費及び繰越 事業費繰越額		6,326,625,878 円
	計		571,424,403,878 円
決 算 額	支出済額		554,864,724,746 円
	翌 年 度 繰 越 額	継続費 繰越額	8,872,086,921 円
		繰越明許費	4,180,660,000 円
		事故繰越額	0 円
		計	13,052,746,921 円
	不用額		3,506,932,211 円
執行率		97.10 %	

区 分 \ 年 度		平成 24 年度 (A)	平成 23 年度 (B)	比 較 (A) - (B)
歳 入 決 算 額		568,339,131,584 円	409,084,602,060 円	159,254,529,524 円
歳 出 決 算 額		554,864,724,746 円	399,055,556,334 円	155,809,168,412 円
差 引 残 額		13,474,406,838 円	10,029,045,726 円	3,445,361,112 円
翌年度へ繰り越すべき財源	継続費通次繰越額	6,488,611,421 円	3,742,579,378 円	2,746,032,043 円
	繰越明許費繰越額	1,341,493,000 円	543,320,000 円	798,173,000 円
	事故繰越し繰越額	0 円	0 円	0 円
	計	7,830,104,421 円	4,285,899,378 円	3,544,205,043 円
差 引 繰 越 額 (実 質 収 支 額)		5,644,302,417 円	5,743,146,348 円	▲98,843,931 円

《一般会計・特別会計の合計》

【歳入】

予 算 現 額	当 初 予 算 額		2,195,360,964,000 円
	補 正 予 算 額		84,851,046,000 円
	継続費及び繰越事業費 繰越財源充当額		50,437,454,973 円
	計		2,330,649,464,973 円
決 算 額	調 定 額		2,283,014,038,863 円
	収 入 済 額		2,258,473,652,740 円
	不 納 欠 損 額		1,601,424,766 円
	収 入 未 済 額		22,942,446,830 円
	収入率	予 算 対 比	96.90 %
調 定 対 比		98.93 %	
備 考	収入済額のうち過誤納金		3,485,473 円

【歳出】

予 算 現 額	当 初 予 算 額		2,195,360,964,000 円
	補 正 予 算 額		84,851,046,000 円
	継続費及び繰越 事業費繰越額		50,437,454,973 円
	計		2,330,649,464,973 円
決 算 額	支 出 済 額		2,202,691,751,223 円
	翌 年 度 繰 越 額	継 続 費 通 次 繰 越 額	8,872,086,921 円
		繰 越 明 許 費	104,689,045,405 円
		事 故 繰 越 額	0 円
		計	113,561,132,326 円
	不 用 額		14,396,581,424 円
執 行 率		94.51 %	

区 分		年 度		比 較 (A) - (B)
		平成 24 年度 (A)	平成 23 年度 (B)	
歳 入 決 算 額		2,258,473,652,740 円	2,066,291,554,870 円	192,182,097,870 円
歳 出 決 算 額		2,202,691,751,223 円	2,032,238,441,211 円	170,453,310,012 円
差 引 残 額		55,781,901,517 円	34,053,113,659 円	21,728,787,858 円
翌年度へ繰り越すべき財源	継続費通次繰越額	6,488,611,421 円	3,742,579,378 円	2,746,032,043 円
	繰越明許費繰越額	41,698,013,688 円	22,336,405,345 円	19,361,608,343 円
	事故繰越し繰越額	0 円	285,494,463 円	▲285,494,463 円
	計	48,186,625,109 円	26,364,479,186 円	21,822,145,923 円
差 引 繰 越 額 (実 質 収 支 額)		7,595,276,408 円	7,688,634,473 円	▲93,358,065 円

一般会計予算現額と決算額対比表
歳 入

款 別	予算現額 A	調 定 額 B	決 算 額 C	予算現額との比較		収 入 率	
				増	減	C/A	C/B
1 県 税	489,534,749,000	508,328,219,667	490,965,541,573	1,430,792,573	-	100.29	96.58
2 地方消費税清算金	96,215,507,000	96,215,506,562	96,215,506,562	-	438	100.00	100
3 地方譲与税	66,506,607,000	66,700,285,270	66,700,285,270	193,678,270	-	100.29	100
4 地方特例交付金	1,525,776,000	1,525,776,000	1,525,776,000	-	-	100	100
5 地方交付税	290,715,178,000	292,682,836,000	292,682,836,000	1,967,658,000	-	100.68	100
6 交通安全対策特別交付金	1,649,107,000	1,590,983,000	1,590,983,000	-	58,124,000	96.48	100
7 分担金及び負担金	6,943,041,456	6,451,066,628	6,451,066,628	-	491,974,828	92.91	100
8 使用料及び手数料	9,461,093,000	9,340,538,803	9,336,815,331	-	124,277,669	98.69	99.96
9 国庫支出金	256,678,115,500	211,412,721,974	211,412,721,974	-	45,265,393,526	82.36	100
10 財産収入	5,830,131,000	6,184,023,493	6,184,023,493	353,892,493	-	106.07	100
11 寄附金	595,366,000	595,429,522	595,429,522	63,522	-	100.01	100
12 繰入金	66,480,336,360	46,270,480,217	46,270,480,217	-	20,209,856,143	69.60	100
13 繰越金	23,051,323,808	23,051,323,870	23,051,323,870	62	-	100.00	100
14 諸収入	137,330,776,971	140,829,540,002	136,982,605,716	-	348,171,255	99.75	97.27
15 県債	306,707,953,000	300,169,126,000	300,169,126,000	-	6,538,827,000	97.87	100
計	1,759,225,061,095	1,711,347,857,008	1,690,134,521,156	3,946,084,920	73,036,624,859	96.07	98.76

歳入款別割合

(予算額)

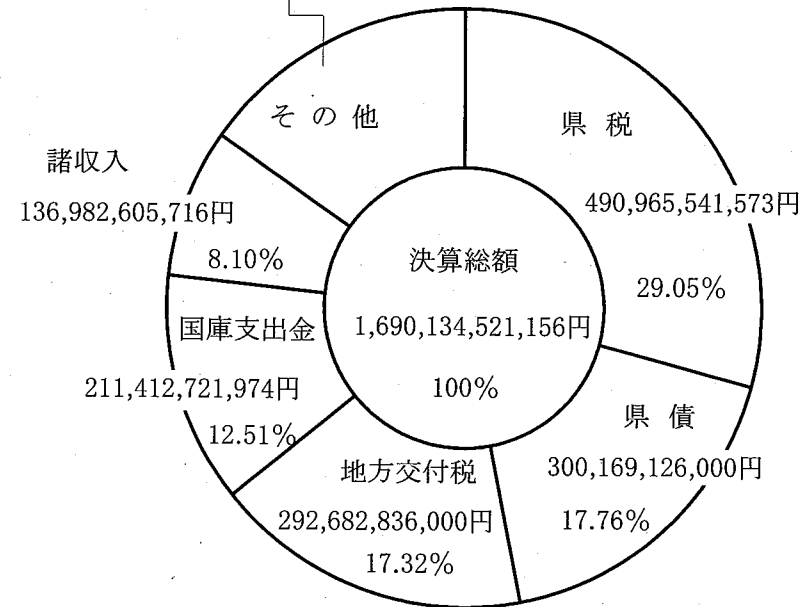
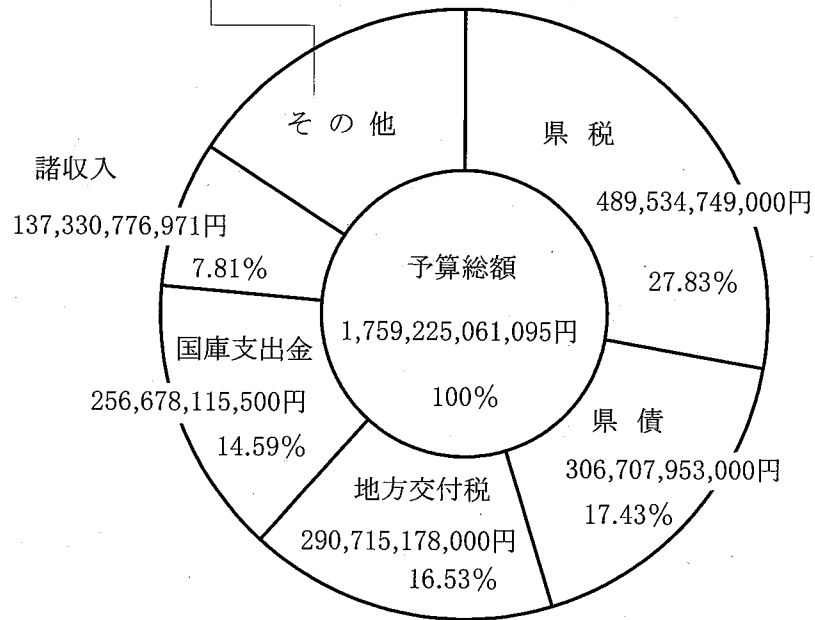
その他内訳

地方消費税清算金	96,215,507,000円	5.47%
地方譲与税	66,506,607,000円	3.78%
繰入金	66,480,336,360円	3.78%
繰越金	23,051,323,808円	1.31%
使用料及び手数料	9,461,093,000円	0.54%
分担金及び負担金	6,943,041,456円	0.39%
財産収入	5,830,131,000円	0.33%
交通安全対策特別交付金	1,649,107,000円	0.09%
地方特例交付金	1,525,776,000円	0.09%
寄附金	595,366,000円	0.03%

(決算額)

その他内訳

地方消費税清算金	96,215,506,562円	5.69%
地方譲与税	66,700,285,270円	3.95%
繰入金	46,270,480,217円	2.74%
繰越金	23,051,323,870円	1.36%
使用料及び手数料	9,336,815,331円	0.55%
分担金及び負担金	6,451,066,628円	0.38%
財産収入	6,184,023,493円	0.37%
交通安全対策特別交付金	1,590,983,000円	0.09%
地方特例交付金	1,525,776,000円	0.09%
寄附金	595,429,522円	0.04%



歳 出


款 別	予算現額	決 算 額					執行率
		支出済額	継続費過次繰越額	繰越明許費繰越額	事故繰越し繰越額	不用額	
1 議 会 費	2,934,944,000	2,830,331,229	0	0	0	104,612,771	96.44
2 総 務 費	55,960,799,274	53,437,077,792	0	1,453,285,000	0	1,070,436,482	95.49
3 保 健 費	217,034,574,542	211,154,737,315	0	4,587,772,000	0	1,292,065,227	97.29
4 環 境 費	4,123,721,075	3,978,520,342	0	0	0	145,200,733	96.48
5 生 活 労 働 費	174,061,014,903	162,267,331,783	0	8,974,420,933	0	2,819,262,187	93.22
6 農 林 水 産 業 費	72,284,901,700	56,914,552,572	0	14,776,331,850	0	594,017,278	78.74
7 商 工 費	121,953,548,000	121,185,370,522	0	495,735,000	0	272,442,478	99.37
8 県 土 整 備 費	205,730,941,000	143,615,246,504	0	59,693,710,479	0	2,421,984,017	69.81
9 警 察 費	123,590,823,000	122,740,624,570	0	530,542,000	0	319,656,430	99.31
10 教 育 費	405,977,318,217	403,031,760,126	0	1,411,510,433	0	1,534,047,658	99.27
11 災 害 復 旧 費	15,504,295,000	6,700,513,597	0	8,585,077,710	0	218,703,693	43.22
12 公 債 費	200,469,313,000	200,437,364,270	0	0	0	31,948,730	99.98
13 諸 支 出 金	159,533,652,000	159,533,595,855	0	0	0	56,145	100.00
14 予 備 費	65,215,384	0	0	0	0	65,215,384	0
計	1,759,225,061,095	1,647,827,026,477	0	100,508,385,405	0	10,889,649,213	93.67

歳出款別割合

(予算額)

その他内訳

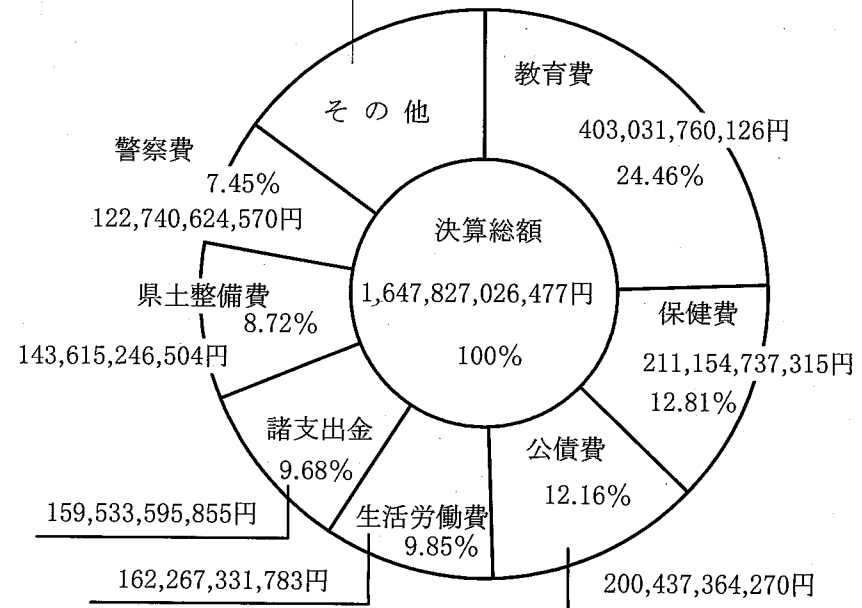
商工費	121,953,548,000円	6.93%
農林水産業費	72,284,901,700円	4.11%
総務費	55,960,799,274円	3.18%
災害復旧費	15,504,295,000円	0.88%
環境費	4,123,721,075円	0.23%
議会費	2,934,944,000円	0.17%
予備費	65,215,384円	0.00%



(決算額)

その他内訳

商工費	121,185,370,522円	7.36%
農林水産業費	56,914,552,572円	3.45%
総務費	53,437,077,792円	3.24%
災害復旧費	6,700,513,597円	0.41%
環境費	3,978,520,342円	0.24%
議会費	2,830,331,229円	0.17%
予備費	0円	0.00%



特別会計歳入歳出決算一覧表

区分 会計別	歳入 予算	歳出 現額	歳入 決算額	収入率 %	歳出 決算額	執行率 %	差引残額 (翌年度へ 繰越金)	繰越額のうち				差引 繰越額
								継続 繰越	費通次 繰越額	繰越明許 繰越額	事故繰越 繰越額	
福岡県 財政調整基金 特別会計	円 39,090,000	円 39,086,527	円 39,086,527	99.99%	円 39,086,527	99.99%	円 0	円 0	円 0	円 0	円 0	円 0
福岡県 公債管 理特別会計	507,014,185,000	506,983,744,217	506,983,744,217	99.99%	506,983,744,217	99.99%	0	0	0	0	0	0
福岡県 市町村振興基金 特別会計	41,492,000	41,475,668	41,475,668	99.96%	41,475,668	99.96%	0	0	0	0	0	0
福岡県母子寡婦 福祉資金貸付事業 特別会計	902,357,000	942,166,813	209,389,085	104.41%	209,389,085	23.20%	732,777,728	0	0	0	0	732,777,728
福岡県 災害救助基金 特別会計	49,008,000	49,008,000	49,008,000	100%	49,008,000	100%	0	0	0	0	0	0
福岡県就農支援 資金貸付事業 特別会計	211,094,000	228,866,388	124,968,737	108.42%	124,968,737	59.20%	103,897,651	0	0	0	0	103,897,651
福岡県 営林造成事業 特別会計	348,027,000	341,451,970	341,451,970	98.11%	341,451,970	98.11%	0	0	0	0	0	0
福岡県林業改善 資金助成事業 特別会計	151,805,000	279,170,997	6,747,694	183.90%	6,747,694	4.44%	272,423,303	0	0	0	0	272,423,303

福岡県沿岸漁業 改善資金助成 事業特別会計	213,062,000	263,695,231	123.76	78,157,491	36.68	185,537,740	0	0	0	185,537,740
福岡県小規模企業 者等設備導入資金 貸付事業特別会計	1,902,193,000	3,905,081,679	205.29	1,736,191,964	91.27	2,168,889,715	0	0	0	2,168,889,715
福岡県公共用地 先行取得事業 特別会計	1,510,986,000	1,510,984,877	100.00	1,510,984,877	100.00	0	0	0	0	0
福岡県 河川開発事業 特別会計	17,615,324,878	15,231,849,378	86.47	8,743,237,957	49.63	6,488,611,421	6,488,611,421	0	0	0
福岡県県営埠頭 施設整備運営 事業特別会計	10,892,553,000	10,886,577,889	99.95	10,244,798,889	94.05	641,779,000	0	641,779,000	0	0
福岡県 流域下水道事業 特別会計	24,004,608,000	21,089,515,220	87.86	18,307,177,799	76.27	2,782,337,421	0	699,714,000	0	2,082,623,421
福岡県 住宅管会 特別会計	6,528,619,000	6,546,456,730	100.27	6,448,303,871	98.77	98,152,859	0	0	0	98,152,859
合計	571,424,403,878	568,339,131,584	99.46	554,864,724,746	97.10	13,474,406,838	6,488,611,421	1,341,493,000	0	5,644,302,417

一 般 会 計

議 会 事 務 局

【歳入】

区分 款 款 の 名 称	予 算 現 額	調 定 額	収 入 済 額	不 納 欠 損 額	収 入 未 済 額	予 算 現 額 対 比	
						増 減 額	収 入 比
	円	円	円	円	円	円	%
8 使用料及び手数料	683,000	683,093	683,093	0	0	93	100.01
14 諸 収 入	276,000	10,361,986	10,361,986	0	0	10,085,986	3,754.34
計	959,000	11,045,079	11,045,079	0	0	10,086,079	1,151.73

説 明

(1) 予算現額に対する収入済額の増減の大きなもの

款	項	目	目 の 名 称	主 内 容
14	8	2	雑 入	政務調査費返還金 (10,225千円)

【歳出】

1 款 議会費 (P76~81)

区分 項 項 の 名 称	決 算 額
	円
1 議 会 費	2,830,331,229
計	2,830,331,229

1項 議会費

区 分	目 目 の 名 称	予 算 現 額	支 出 済 額	翌 年 度 繰 越 額	不 用 額	備 考
		円	円	円	円	
1	議 会 費	2,310,310,000	2,213,099,410	0	97,210,590	
2	事 務 局 費	624,634,000	617,231,819	0	7,402,181	
	計	2,934,944,000	2,830,331,229	0	104,612,771	

説 明

(1) 決算の内容

目	目 目 の 名 称	主 内 容
1	議 会 費	議員報酬等 運営費 各種負担金等
2	事 務 局 費	人件費 運営費

(2) 不用額の内容

目	目 目 の 名 称	主 内 容
1	議 会 費	旅費 (42,651千円)、負担金、補助及び交付金 (40,862千円)、使用料及び賃借料 (5,317千円)、需用費 (2,533千円)、交際費 (2,357千円)
2	事 務 局 費	需用費 (4,006千円)、備品購入費 (674千円)、工事請負費 (595千円)

總 務 部

【歳入】

区 分 款 款 の 名 称	予 算 現 額	調 定 額	収 入 済 額	不 納 欠 損 額	収 入 未 済 額	予 算 現 額 対 比	
						増 減 額	収 入 比
	円	円	円	円	円	円	%
1 県 税	489,534,749,000	508,328,219,667	490,965,541,573	1,383,344,626	15,982,222,213	1,430,792,573	100.29
2 地方消費税清算金	96,215,507,000	96,215,506,562	96,215,506,562	0	0	▲ 438	100.00
3 地方譲与税	66,506,607,000	66,700,285,270	66,700,285,270	0	0	193,678,270	100.29
4 地方特例交付金	1,525,776,000	1,525,776,000	1,525,776,000	0	0	0	100
5 地方交付税	290,715,178,000	292,682,836,000	292,682,836,000	0	0	1,967,658,000	100.68
6 交通安全対策特別交付金	1,649,107,000	1,590,983,000	1,590,983,000	0	0	▲ 58,124,000	96.48
7 分担金及び負担金	0	1,583,847	1,583,847	0	0	1,583,847	—
8 使用料及び手数料	146,179,000	145,063,070	145,063,070	0	0	▲ 1,115,930	99.24
9 国庫支出金	98,751,000	45,371,592	45,371,592	0	0	▲ 53,379,408	45.95
10 財産収入	4,137,371,000	4,484,942,369	4,484,942,369	0	0	347,571,369	108.40
11 寄附金	588,422,000	588,486,143	588,486,143	0	0	64,143	100.01
12 繰入金	9,600,000,000	3,700,000,000	3,700,000,000	0	0	▲ 5,900,000,000	38.54
13 繰越金	23,051,323,808	23,051,323,870	23,051,323,870	0	0	62	100.00
14 諸収入	10,428,999,000	10,566,604,082	10,399,968,255	41,117,513	126,028,775	▲ 29,030,745	99.72
15 県債	306,707,953,000	300,169,126,000	300,169,126,000	0	0	▲ 6,538,827,000	97.87
計	1,300,905,922,808	1,309,796,107,472	1,292,266,793,551	1,424,462,139	16,108,250,988	▲ 8,639,129,257	99.34

説明

(1) 予算現額に対する収入済額の増減の大きなもの

款	項	目	目 の 名 称	主 な 内 容
3	1	1	地 方 法 人 特 別 譲 与 税	地方法人特別譲与税 (16,424千円)
		2	地 方 揮 発 油 譲 与 税	地方揮発油譲与税 (54,512千円)
		3	石 油 ガ ス 譲 与 税	石油ガス譲与税 (▲5,403千円)
		4	航 空 機 燃 料 譲 与 税	航空機燃料譲与税 (128,129千円)
5	1	1	地 方 交 付 税	特別交付税 (1,967,658千円)
6	1	1	交 通 安 全 対 策 特 別 交 付 金	交通安全対策特別交付金 (▲58,124千円)
7	2	3	災 害 救 助 費 負 担 金	災害救助費負担金 (1,584千円)
8	1	1	総 務 使 用 料	行政財産使用料 (▲1,620千円)
9	2	1	総 務 費 国 庫 補 助 金	防災対策費補助金 (▲49,490千円)
		7	県 土 整 備 費 国 庫 補 助 金	建築指導費補助金 (▲3,890千円)
10	1	1	財 産 貸 付 収 入	建物貸付料 (6,729千円)
		2	利 子 及 び 配 当 金	公共施設整備基金積立金 (▲4,034千円)
		2	不 動 産 売 払 収 入	土地建物売払代 (344,460千円)
12	2	1	財 政 調 整 基 金 繰 入 金	財政調整基金からの繰入金 (▲1,000,000千円)
		2	減 債 基 金 繰 入 金	減債基金からの繰入金 (▲4,400,000千円)
		3	公 共 施 設 整 備 基 金 繰 入 金	公共施設整備基金からの繰入金 (▲500,000千円)
14	1	1	延 滞 金	県税延滞金 (52,686千円)
		2	加 算 金	県税加算金 (▲5,249千円)
	6	1	宝 く じ 収 入	宝くじ事業益金収入 (▲54,578千円)
		8	雑 収 入	公文書館管理運営等負担金 (▲3,620千円)、給与等返納金 (3,451千円)、職員研修所管理運営等負担金 (▲1,955千円)、庁舎等維持負担金 (▲1,563千円)、防災行政無線設備管理費負担金 (▲1,119千円)
15	1	3	滞 納 処 分 費	県税滞納処分費 (▲10,690千円)
		1	総 務 債 債	消防学校建設事業債 (▲76,300千円)、庁舎建設事業債 (▲22,800千円)
		2	保 健 債 債	保健施設債 (▲7,200千円)
		4	生 活 労 働 債 債	生活労働施設債 (▲481,600千円)

款	項	目	目 の 名 称	主 な 内 容
15	1	5	農 林 水 産 業 債	農業事業債 (▲638,500千円)、造林事業債 (▲172,500千円)、水産事業債 (▲162,400千円)、 林道事業債 (▲41,700千円)
		6	県 土 整 備 債	道路事業債 (▲1,507,300千円)、鉄道整備事業費負担金債 (▲316,100千円)、 都市計画事業債 (▲52,827千円)、公営住宅建設事業債 (▲40,900千円)、港湾事業債 (▲30,600千円)
		7	警 察 債	警察施設債 (▲110,700千円)
		8	教 育 債	青少年科学館整備事業債 (▲75,900千円)、美術館整備事業債 (▲11,000千円)、 県立大学施設債 (▲7,400千円)、体育施設債 (▲1,400千円)
		9	災 害 復 旧 債	平成24年災害復旧債 (▲2,034,100千円)
		11 12	退 職 手 当 債 臨 時 財 政 対 策 債	退職手当債 (▲663,000千円) 臨時財政対策債 (▲35,500千円)

(2) 不納欠損の内容

款	項	目	目 の 名 称	主 な 内 容
14	1	2	加 算 金	県税加算金 (41,105千円)

(3) 収入未済額の内容

款	項	目	目 の 名 称	主 な 内 容
14	1	2	加 算 金	県税加算金 (122,215千円)
		8	雑 入	庁舎等維持負担金 (3,312千円)

【歳出】

2款 総務費 (P80~99、P106~111、P122~129)

区 分		決 算 額
項	項 の 名 称	
		円
1	総 務 管 理 費	26,889,027,877
3	徴 税 費	14,863,255,558
6	防 災 費	1,191,076,391
	計	42,943,359,826

1項 総務管理費

区 分		予 算 現 額	支 出 済 額	翌年度繰越額	不 用 額	備 考
目	目 の 名 称					
		円	円	円	円	
1	一 般 管 理 費	13,529,322,000	12,266,399,005	1,186,241,000	76,681,995	
2	人 事 管 理 費	8,580,941,000	8,262,305,982	0	318,635,018	
3	広 報 費	424,034,000	419,476,725	0	4,557,275	
4	文 書 費	278,170,000	251,580,253	0	26,589,747	

区 分	予 算 現 額	支 出 済 額	翌 年 度 繰 越 額	不 用 額	備 考
目 目 の 名 称					
	円	円	円	円	
5 財 政 管 理 費	4,813,000	3,311,480	0	1,501,520	
6 会 計 管 理 費	1,132,000	759,034	0	372,966	
7 財 産 管 理 費	1,114,350,000	1,095,637,682	0	18,712,318	
8 連 絡 事 務 所 費	86,629,000	85,489,344	0	1,139,656	
9 恩 給 及 び 退 職 年 金 費	48,378,000	45,493,755	0	2,884,245	
10 諸 費	4,459,502,250	4,458,574,617	0	927,633	
計	28,527,271,250	26,889,027,877	1,186,241,000	452,002,373	

説 明

(1) 決算の内容

目	目 の 名 称	主 な 内 容
1	一 般 管 理 費	人件費 管理事務費 維持修繕費 総合庁舎管理費 電子県庁管理費
2	人 事 管 理 費	職員住宅建設費 職員健康診断費 職員研修所費 職員福利厚生施設等建設費 人事管理費
3	広 報 費	印刷広報費 視聴覚広報費
4	文 書 費	文書事務費 文書管理改善費 法制事務費 公文書館運営費
5	財 政 管 理 費	財政管理費
6	会 計 管 理 費	会計事務費
7	財 産 管 理 費	普通財産管理費 行政財産管理費
8	連 絡 事 務 所 費	東京事務所費
9	恩 給 及 び 退 職 年 金 費	恩給費
10	諸 費	県税還付金及び還付加算金

(2) 不用額の内容

目	目 の 名 称	主 内 容
1	一 般 管 理 費	総合庁舎管理費 (16,148千円)、電子県庁運営費 (13,660千円)、維持修繕費 (6,697千円)、人件費 (6,669千円)、 公共施設整備基金積立金 (4,034千円)、財務会計集中化運営費 (3,579千円)、行政情報通信ネットワーク運営費 (3,224千円)
2	人 事 管 理 費	退職手当 (291,374千円)、職員衛生管理費 (5,777千円)、公務災害見舞金 (5,000千円)、職員研修所費 (4,197千円)
4	文 書 費	文書事務費 (12,339千円)、公文書館運営費 (7,556千円)、文書収発事務費 (3,178千円)
7	財 産 管 理 費	普通財産管理費 (16,492千円)

3項 徴税費

区 分	目 目 の 名 称	予 算 現 額	支 出 済 額	翌 年 度 繰 越 額	不 用 額	備 考
		円	円	円	円	
1	税 務 総 務 費	5,727,293,000	5,697,806,092	0	29,486,908	
2	賦 課 徴 収 費	9,304,300,000	9,165,449,466	0	138,850,534	
	計	15,031,593,000	14,863,255,558	0	168,337,442	

説 明

(1) 決算の内容

目	目 の 名 称	主 内 容
1	税 務 総 務 費	人件費 税務事務費
2	賦 課 徴 収 費	賦課徴収事務費 税務電算管理費

(2) 不用額の内容

目	目 の 名 称	主 な 内 容
1	税 務 総 務 費	人件費 (22,296千円)、税務事務費 (7,191千円)
2	賦 課 徴 収 費	賦課徴収事務費 (116,659千円)、税務電算管理費 (20,728千円)

6項 防災費

区 分		予 算 現 額	支 出 済 額	翌 年 度 繰 越 額	不 用 額	備 考
目	目 の 名 称					
		円	円	円	円	
1	防 災 総 務 費	820,720,000	755,017,001	52,758,000	12,944,999	
2	消 防 連 絡 調 整 費	99,033,000	95,774,851	0	3,258,149	
3	消 防 学 校 費	463,759,000	340,284,539	120,270,000	3,204,461	
	計	1,383,512,000	1,191,076,391	173,028,000	19,407,609	

説 明

(1) 決算の内容

目	目 の 名 称	主 な 内 容
1	防 災 総 務 費	人件費 防災対策費 防災行政無線設備整備事業費 防災行政無線業務費 国民保護体制推進費
2	消 防 連 絡 調 整 費	消防連絡調整費 危険物規制・予防推進費 救急業務高度化推進事業費
3	消 防 学 校 費	消防学校運営費 消防学校施設整備費

(2) 不用額の内容

目	目 の 名 称	主 な 内 容
1	防 災 総 務 費	防災対策費 (8,159千円)、防災行政無線業務費 (1,502千円)、防災行政無線設備整備事業費 (1,024千円)

12款 公債費 (P462~463)

区 分	決 算 額
項 項 の 名 称	
1 公 債 費	200,437,364,270
計	200,437,364,270

1項 公債費

区 分	予 算 現 額	支 出 済 額	翌年度繰越額	不 用 額	備 考
目 目 の 名 称					
1 元 金	152,482,499,000	152,482,498,009	0	991	
2 利 子	47,070,331,000	47,039,935,347	0	30,395,653	
3 公 債 諸 費	916,483,000	914,930,914	0	1,552,086	
計	200,469,313,000	200,437,364,270	0	31,948,730	

説 明

(1) 決算の内容

目	目 の 名 称	主 要 な 内 容
1	元 金	公債管理特別会計への繰出金
2	利 子	一時借入金利子 公債管理特別会計への繰出金
3	公 債 諸 費	起債事務費 公債管理特別会計への繰出金

(2) 不用額の内容

目	目 の 名 称	主 な 内 容
2	利 子	公債管理特別会計への繰出金 (29,694千円)

13款 諸支出金 (P462~467)

区 分		決 算 額
項	項 の 名 称	
		円
1	利子割交付金等	157,133,595,855
2	公営企業貸付金	2,400,000,000
	計	159,533,595,855

1項 利子割交付金等

区 分	予 算 現 額	支 出 済 額	翌年度繰越額	不 用 額	備 考
目 目 の 名 称					
	円	円	円	円	
1 利子割精算金	8,261,000	8,260,084	0	916	
2 利子割交付金	1,442,934,000	1,442,934,000	0	0	
3 配当割交付金	1,118,946,000	1,118,946,000	0	0	
4 株式等譲渡所得割交付金	288,396,000	288,396,000	0	0	
5 地方消費税清算金	85,445,464,000	85,445,463,562	0	438	
6 地方消費税交付金	49,860,053,000	49,860,053,000	0	0	
7 ゴルフ場利用税交付金	747,033,000	747,032,113	0	887	
8 自動車取得税交付金	5,757,223,000	5,757,212,489	0	10,511	
9 軽油引取税交付金	12,464,847,000	12,464,846,437	0	563	
10 旧法による 軽油引取税交付金	495,000	452,170	0	42,830	
計	157,133,652,000	157,133,595,855	0	56,145	

説明

(1) 決算の内容

目	目の名称	主 内 容
1	利子割精算金	都道府県精算金
2	利子割交付金	市町村交付金
3	配当割交付金	市町村交付金
4	株式等譲渡 所得割交付金	市町村交付金
5	地方消費税清算金	都道府県清算金
6	地方消費税交付金	市町村交付金
7	ゴルフ場利用税交付金	ゴルフ場所在市町村交付金
8	自動車取得税交付金	市町村交付金
9	軽油引取税交付金	指定市交付金
10	旧法による 軽油引取税交付金	指定市交付金

2項 公営企業貸付金

区 分	目 的 名 称	予 算 現 額	支 出 済 額	翌年度繰越額	不 用 額	備 考
		円	円	円	円	
1	工業用地造成事業貸付金	2,400,000,000	2,400,000,000	0	0	
	計	2,400,000,000	2,400,000,000	0	0	

説明

(1) 決算の内容

目	目の名称	主 内 容
1	工業用地造成事業貸付金	工業用地造成事業貸付金

私 学 学 事 振 興 局

【歳入】

区 分		予 算 現 額	調 定 額	収 入 済 額	不 納 欠 損 額	収 入 未 済 額	予 算 現 額 対 比	
款	款 の 名 称						増 減 額	収 入 比
		円	円	円	円	円	円	%
8	使用料及び手数料	178,000	286,400	286,400	0	0	108,400	160.90
9	国庫支出金	12,555,747,000	12,363,802,526	12,363,802,526	0	0	▲ 191,944,474	98.47
10	財産収入	3,955,000	3,954,281	3,954,281	0	0	▲ 719	99.98
12	繰入金	885,365,407	736,694,182	736,694,182	0	0	▲ 148,671,225	83.21
14	諸収入	432,441,000	436,746,734	436,746,734	0	0	4,305,734	101.00
計		13,877,686,407	13,541,484,123	13,541,484,123	0	0	▲ 336,202,284	97.58

説 明

(1) 予算現額に対する収入済額の増減の大きなもの

款	項	目	目 の 名 称	主 な 内 容
9	1	3	教育費国庫負担金	高等学校等就学支援金国庫負担金 (▲10,744千円)
		9	教育費国庫補助金	私立学校経常費等補助金 (▲173,481千円)、私立高等学校過疎対策費補助金 (▲7,520千円)
12	2	25	緊急雇用創出事業 臨時特例基金繰入金	緊急雇用創出事業臨時特例基金からの繰入金 (▲147,235千円)
		28	高校生修学支援基金繰入金	高校生修学支援基金からの繰入金 (▲1,436千円)
14	1	1	延滞金	平成11年度～15年度私立専修学校各種学校設備費補助金の返納に伴う延滞金 (3,693千円)

【歳出】

2款 総務費 (P80~85、P96~99)

区 分	決 算 額
項 目 の 名 称	
1 総 務 管 理 費	349,874,190
計	349,874,190

1項 総務管理費

区 分	予 算 現 額	支 出 済 額	翌 年 度 繰 越 額	不 用 額	備 考
目 目 の 名 称	円	円	円	円	
1 一 般 管 理 費	350,522,000	349,544,454	0	977,546	
10 諸 費	533,750	329,736	0	204,014	
計	351,055,750	349,874,190	0	1,181,560	

説 明

(1) 決算の内容

目	目 目 の 名 称	主 内 容
1	一 般 管 理 費	人件費
10	諸 費	宗教法人認証費 国庫支出金返納金

10款 教育費 (P446~453)

区 分		決 算 額
項	項 の 名 称	
		円
8	大 学 費	6,182,870,418
9	私 立 学 校 費	42,779,083,640
	計	48,961,954,058

8項 大学費

区 分		予 算 現 額	支 出 済 額	翌 年 度 繰 越 額	不 用 額	備 考
目	目 の 名 称					
		円	円	円	円	
1	大 学 総 務 費	21,921,000	17,845,054	0	4,075,946	
2	女 子 大 学 費	3,254,225,000	3,252,415,116	0	1,809,884	
3	歯 科 大 学 費	1,650,601,000	1,645,855,179	0	4,745,821	
4	県 立 大 学 費	1,271,285,000	1,266,755,069	0	4,529,931	
	計	6,198,032,000	6,182,870,418	0	15,161,582	

説 明

(1) 決算の内容

目	目 の 名 称	主 要 な 内 容
1	大 学 総 務 費	公立大学法人評価委員会費 指導連絡費 県立大学就職指導強化費

2	女子大学費	運営費交付金 施設整備費
3	歯科大学費	運営費交付金 施設耐震改修工事費
4	県立大学費	運営費交付金 施設整備費 施設耐震改修工事費

9項 私立学校費

区分	目 目 の 名 称	予 算 現 額	支 出 済 額	翌 年 度 繰 越 額	不 用 額	備 考
		円	円	円	円	
1	私学教育総務費	10,862,000	6,467,583	0	4,394,417	
2	私立学校振興対策費	42,972,566,407	42,772,616,057	136,125,433	63,824,917	
	計	42,983,428,407	42,779,083,640	136,125,433	68,219,334	

説明

(1) 決算の内容

目	目 目 の 名 称	主 内 容
1	私学教育総務費	私立学校審議会費 指導調査費
2	私立学校振興対策費	私立高等学校運営費補助金 私立小中学校運営費補助金 私立幼稚園運営費補助金 私立高等学校等就学支援金交付金 私学振興特別貸付金

(2) 不用額の内容

目	目 目 の 名 称	主 内 容
1	私学教育総務費	指導調査費 (3,023千円)、私立学校審議会費 (1,133千円)
2	私立学校振興対策費	私立幼稚園運営費補助金 (21,144千円)、私立高等学校運営費補助金 (13,736千円)、 私立高等学校等就学支援金交付金 (11,007千円)

会 計 管 理 局

【歳入】

区 分 款 款 の 名 称	予 算 現 額	調 定 額	収 入 済 額	不 納 欠 損 額	収 入 未 済 額	予 算 現 額 対 比	
						増 減 額	収 入 比
	円	円	円	円	円	円	%
8 使用料及び手数料	2,532,000	2,857,800	2,857,800	0	0	325,800	112.87
14 諸 収 入	76,410,000	72,743,913	72,743,913	0	0	▲ 3,666,087	95.20
計	78,942,000	75,601,713	75,601,713	0	0	▲ 3,340,287	95.77

説 明

(1) 予算現額に対する収入済額の増減の大きなもの

款	項	目	目 の 名 称	主 な 内 容
14	8	4	小切手未払資金組入れ	県支出金に係る1年経過の小切手支払未済額の歳入組入れ (▲4,663千円)

【歳出】

2款 総務費 (P80~85、P92~93、P96~99)

区 分		決 算 額
項	項 の 名 称	
1	総 務 管 理 費	円 539,025,874
計		539,025,874

1項 総務管理費

区 分		予 算 現 額	支 出 済 額	翌年度繰越額	不 用 額	備 考
目	目 の 名 称					
1	一 般 管 理 費	円 264,891,000	円 264,293,657	円 0	円 597,343	
6	会 計 管 理 費	241,649,000	232,596,615	0	9,052,385	
10	諸 費	42,137,000	42,135,602	0	1,398	
計		548,677,000	539,025,874	0	9,651,126	

説 明

(1) 決算の内容

目	目 の 名 称	主 要 な 内 容
1	一 般 管 理 費	人件費
6	会 計 管 理 費	会計事務費 証紙売りさばき手数料
10	諸 費	小切手等支払未済償還金

(2) 不用額の内容

目	目 の 名 称	主 な 内 容
6	会 計 管 理 費	役務費 (3,917千円)、需用費 (2,762千円)、旅費 (2,236千円)

企 画 ・ 地 域 振 興 部

【歳入】

区 分 款 款 の 名 称	予 算 現 額	調 定 額	収 入 済 額	不 納 欠 損 額	収 入 未 済 額	予 算 現 額 対 比	
						増 減 額	収 入 比
	円	円	円	円	円	円	%
7 分担金及び負担金	384,340,000	384,154,692	384,154,692	0	0	▲ 185,308	99.95
8 使用料及び手数料	369,000	354,000	354,000	0	0	▲ 15,000	95.93
9 国庫支出金	5,044,949,000	2,736,531,347	2,736,531,347	0	0	▲ 2,308,417,653	54.24
10 財産収入	108,433,000	109,471,910	109,471,910	0	0	1,038,910	100.96
12 繰入金	189,529,000	91,535,668	91,535,668	0	0	▲ 97,993,332	48.30
14 諸収入	309,085,000	311,397,175	311,397,175	0	0	2,312,175	100.75
計	6,036,705,000	3,633,444,792	3,633,444,792	0	0	▲ 2,403,260,208	60.19

説 明

(1) 予算現額に対する収入済額の増減の大きなもの

款	項	目	目 の 名 称	主 な 内 容
9	2	1	総務費国庫補助金	地域経済活性化・雇用創出臨時事業費補助金 (▲1,975,458千円)
	3	1	総務費委託金	衆議院議員総選挙等委託金 (▲314,084千円)、統計調査委託金 (▲17,034千円)
10	1	2	利子及び配当金	利子及び配当金 (1,039千円)
12	2	32	市町村振興基金繰入金	市町村振興基金からの繰入金 (▲97,977千円)
14	8	2	雑入	不動産仮差押命令申立事件に係る供託金返還金 (2,002千円)

【歳出】

2款 総務費 (P98~107、P110~123、P128~135)

区 分		決 算 額
項	項 の 名 称	
		円
2	企 画 費	3,501,731,020
4	市 町 村 振 興 費	2,687,206,203
5	選 挙 費	2,076,813,247
7	統 計 調 査 費	749,005,321
	計	9,014,755,791

2項 企画費

区 分		予 算 現 額	支 出 済 額	翌 年 度 繰 越 額	不 用 額	備 考
目	目 の 名 称					
		円	円	円	円	
1	企 画 総 務 費	1,155,952,000	1,152,925,182	0	3,026,818	
2	計 画 調 査 費	270,066,199	255,040,339	0	15,025,860	予備費補充 3,273,199 円
3	地 域 振 興 費	1,892,257,000	1,884,200,127	0	8,056,873	
4	ぼた山災害防止事業費	13,739,000	13,738,275	0	725	
5	土 地 対 策 費	74,113,000	72,168,385	0	1,944,615	

区 分	予 算 現 額	支 出 済 額	翌 年 度 繰 越 額	不 用 額	備 考
目 目 の 名 称					
	円	円	円	円	
6 情 報 化 推 進 費	128,483,000	123,658,712	0	4,824,288	
計	3,534,610,199	3,501,731,020	0	32,879,179	予備費補充 3,273,199 円

説 明

(1) 決算の内容

目	目 の 名 称	主 な 内 容
1	企 画 総 務 費	人件費 広域行政連絡会議費
2	計 画 調 査 費	企画調査費 地域づくり推進費
3	地 域 振 興 費	空港整備事業費負担金 地域振興促進費 石油貯蔵施設立地対策事業費
4	ぼた山災害防止事業費	ぼた山防護施設維持等基金積立金
5	土 地 対 策 費	基準地価格調査事務費 土地取引届出勧告事務費
6	情 報 化 推 進 費	公的個人認証費 行政情報通信費

(2) 不用額の内容

目	目 の 名 称	主 な 内 容
2	計 画 調 査 費	企画調査費 (14,372千円)
3	地 域 振 興 費	地域振興促進費 (4,771千円)、空港整備促進費 (2,255千円)

(3) 予備費補充

目	目 の 名 称	内 容
2	計 画 調 査 費	損害賠償請求事件に係る訴訟代理人への報酬金 (2,454,900円)、 不動産仮差押命令申立事件及び保全異議(仮差押)申立事件に係る訴訟代理人への報酬金 (818,299円)

4項 市町村振興費

区 分	予 算 現 額	支 出 済 額	翌 年 度 繰 越 額	不 用 額	備 考
目 目 の 名 称					
	円	円	円	円	
1 市町村連絡調整費	434,352,000	431,864,053	0	2,487,947	
2 自治振興費	2,355,777,000	2,255,342,150	94,016,000	6,418,850	
計	2,790,129,000	2,687,206,203	94,016,000	8,906,797	

説 明

(1) 決算の内容

目	目 の 名 称	主 な 内 容
1	市町村連絡調整費	人件費 住民基本台帳法施行費 市町村行財政連絡調整費
2	自治振興費	市町村振興宝くじ交付金 広域行政推進連絡調整費

(2) 不用額の内容

目	目 の 名 称	主 な 内 容
2	自治振興費	広域行政推進連絡調整費 (5,143千円)

5項 選挙費

区 分	予 算 現 額	支 出 済 額	翌年度繰越額	不 用 額	備 考
目 目 の 名 称					
1 選挙管理委員会費	114,846,075	113,036,404	0	1,809,671	予備費補充 180,075 円
2 選挙啓発費	8,313,000	7,875,270	0	437,730	
3 海区漁業調整委員会委員選挙費	29,810,000	7,884,447	0	21,925,553	
4 衆議院議員総選挙費	2,244,741,000	1,930,667,126	0	314,073,874	
5 衆議院議員総選挙臨時啓発費	17,354,000	17,350,000	0	4,000	
計	2,415,064,075	2,076,813,247	0	338,250,828	予備費補充 180,075 円

説 明

(1) 決算の内容

目	目 の 名 称	主 な 内 容
1	選挙管理委員会費	人件費 政治資金規正法施行費
2	選挙啓発費	選挙常時啓発費
3	海区漁業調整委員会委員選挙費	海区漁業調整委員会委員選挙費
4	衆議院議員総選挙費	衆議院議員総選挙費 最高裁判所裁判官国民審査費
5	衆議院議員総選挙臨時啓発費	衆議院議員総選挙臨時啓発費

(2) 不用額の内容

目	目の名称	主 内 容
3	海区漁業調整委員会 委員選挙費	海区漁業調整委員会委員選挙費 (21,926千円)
4	衆議院議員総選挙費	衆議院議員総選挙費 (312,820千円)、最高裁判所裁判官国民審査費 (1,254千円)

(3) 予備費補充

目	目の名称	内 容
1	選挙管理委員会費	違法公金支出金返還請求事件の応訴に係る訴訟代理人への着手金 (180,075円)

7項 統計調査費

区 分	予 算 現 額	支 出 済 額	翌年度繰越額	不 用 額	備 考
目 目 の 名 称					
	円	円	円	円	
1 統計調査総務費	465,288,000	463,956,982	0	1,331,018	
2 委託統計費	300,022,000	283,393,464	0	16,628,536	
3 地方統計費	3,193,000	1,654,875	0	1,538,125	
計	768,503,000	749,005,321	0	19,497,679	

説 明

(1) 決算の内容

目	目 の 名 称	主 な 内 容
1	統計調査総務費	人件費 統計調査事務費 統計資料刊行整備費
2	委託統計費	総務統計調査費 経済産業統計調査費 厚生労働統計調査費
3	地方統計費	福岡県景気動向指数作成費 県市町村民経済計算費 統計資料作成費

(2) 不用額の内容

目	目 の 名 称	主 な 内 容
2	委託統計費	総務統計調査費 (14,934千円)、経済産業統計調査費 (1,606千円)
3	地方統計費	統計資料作成費 (548千円)、福岡県景気動向指数作成費 (513千円)

人 事 委 員 会 事 務 局

【歳入】

区 分		予 算 現 額	調 定 額	収 入 済 額	不 納 欠 損 額	収 入 未 済 額	予 算 現 額 対 比	
款	款 の 名 称						増 減 額	収 入 比
		円	円	円	円	円	円	%
14	諸 収 入	20,000	21,754	21,754	0	0	1,754	108.77
計		20,000	21,754	21,754	0	0	1,754	108.77

【歳出】

2款 総務費 (P134~139)

区 分		決 算 額
項	項 の 名 称	
8	人 事 委 員 会 費	円 243,800,378
計		243,800,378

8項 人事委員会費

区 分		予 算 現 額	支 出 済 額	翌 年 度 繰 越 額	不 用 額	備 考
目	目 の 名 称					
		円	円	円	円	
1	委 員 会 費	10,126,000	9,863,959	0	262,041	
2	事 務 局 費	242,596,000	233,936,419	0	8,659,581	
計		252,722,000	243,800,378	0	8,921,622	

説明

(1) 決算の内容

目	目の名称	主 内 容
1	委員会費	委員報酬 委員会運営費
2	事務局費	人件費 事務局運営費 I類職員採用試験費 II、III類職員採用試験費

(2) 不用額の内容

目	目の名称	主 内 容
2	事務局費	人件費 (4,364千円)、役務費 (1,092千円)、旅費 (1,033千円)

監 查 委 員 事 務 局

【歳入】

区 分 款 款 の 名 称	予 算 現 額	調 定 額	収 入 済 額	不 納 欠 損 額	収 入 未 済 額	予 算 現 額 対 比	
						増 減 額	収 入 比
	円	円	円	円	円	円	%
14 諸 収 入	61,000	66,125	66,125	0	0	5,125	108.40
計	61,000	66,125	66,125	0	0	5,125	108.40

【歳出】

2款 総務費 (P138~143)

区 分 項 項 の 名 称	決 算 額
9 監 査 委 員 費	346,261,733 円
計	346,261,733

9項 監査委員費

区 分 目 目 の 名 称	予 算 現 額	支 出 済 額	翌 年 度 繰 越 額	不 用 額	備 考
	円	円	円	円	
1 委 員 費	23,441,000	22,080,928	0	1,360,072	
2 事 務 局 費	334,221,000	324,180,805	0	10,040,195	
計	357,662,000	346,261,733	0	11,400,267	

説明

(1) 決算の内容

目	目の名称	主 内 容
1	委員費	委員報酬 運営費
2	事務局費	人件費 運営費 外部監査費

(2) 不用額の内容

目	目の名称	主 内 容
2	事務局費	人件費 (8,256千円)

保 健 医 療 介 護 部

【歳入】

区 分 款 款 の 名 称	予 算 現 額	調 定 額	収 入 済 額	不 納 欠 損 額	収 入 未 済 額	予 算 現 額 対 比	
						増 減 額	収 入 比
	円	円	円	円	円	円	%
7 分担金及び負担金	1,049,009,000	1,049,008,145	1,049,008,145	0	0	▲ 855	100.00
8 使用料及び手数料	516,930,000	517,829,330	517,829,330	0	0	899,330	100.17
9 国庫支出金	12,434,717,000	12,481,947,993	12,481,947,993	0	0	47,230,993	100.38
10 財産収入	163,941,000	162,086,142	162,086,142	0	0	▲ 1,854,858	98.87
12 繰入金	20,198,260,000	17,069,175,142	17,069,175,142	0	0	▲ 3,129,084,858	84.51
14 諸収入	1,337,279,000	1,371,674,515	1,344,976,995	1,617,530	25,079,990	7,697,995	100.58
計	35,700,136,000	32,651,721,267	32,625,023,747	1,617,530	25,079,990	▲ 3,075,112,253	91.39

説 明

(1) 予算現額に対する収入済額の増減の大きなもの

款	項	目	目 の 名 称	主 な 内 容
8	2	2	保 健 手 数 料	業務関係手数料 (▲5,132千円)、動物管理関係手数料 (3,047千円)、精神保健関係手数料 (2,965千円)、食品衛生指導関係手数料 (2,598千円)、保健環境研究所関係手数料 (▲1,776千円)
9	1	1	保 健 費 国 庫 負 担 金	健康対策総務費国庫負担金 (▲65,801千円)、母子保健費国庫負担金 (▲13,253千円)、結核感染症対策費国庫負担金 (▲4,694千円)
	2	2	保 健 費 国 庫 補 助 金	特定疾患対策費補助金 (200,049千円)、結核感染症対策費補助金 (74,970千円)、医務費補助金 (▲34,294千円)、精神保健費補助金 (▲4,423千円)
		7	県 土 整 備 費 国 庫 補 助 金	道路橋りょう費補助金 (▲99,195千円)、建築指導費補助金 (▲4,192千円)

10	1	2	利子及び配当金	利子及び配当金(▲1,875千円)
12	2	7	高齢者等保健福祉基金 繰入	高齢者等保健福祉基金からの繰入金(▲30,232千円)
		17	地域自殺対策緊急強化 基金繰入金	地域自殺対策緊急強化基金からの繰入金(▲39,134千円)
		18	医療施設耐震化 臨時特例基金繰入金	医療施設耐震化臨時特例基金からの繰入金(▲2,494千円)
		19	地域医療再生基金繰入金	地域医療再生基金からの繰入金(▲256,850千円)
		21	介護職員処遇改善等基金 繰入	介護職員処遇改善等基金からの繰入金(▲99,141千円)
		22	介護基盤緊急整備基金 繰入	介護基盤緊急整備基金からの繰入金(▲2,301,181千円)
		23	子育て応援基金繰入金	子育て応援基金からの繰入金(▲2,611千円)
		25	緊急雇用創出事業 臨時特例基金繰入金	緊急雇用創出事業臨時特例基金からの繰入金(▲12,836千円)
		29	子宮頸がん予防ワクチン等 接種緊急促進基金繰入金	子宮頸がん予防ワクチン等接種緊急促進基金からの繰入金(▲384,042千円)
14	8	1	弁償金	未熟児保護者弁償金(▲3,469千円)
		2	雑入	職員派遣に係る久留米市からの負担金(9,917千円)、長寿社会づくりソフト事業費交付金(▲7,012千円)、 ドクターヘリ運航に係る負担金(4,929千円)、旧県立病院事務に係る損害賠償保険金(2,754千円)、 介護福祉士等修学資金貸付金償還金(898千円)

(2) 不納欠損の内容

款	項	目	目の名称	主 な 内 容
14	8	1	弁 償 金	未熟児保護者弁償金(908千円)
		2	雑 入	介護福祉士等修学資金貸付金償還金(540千円)、原爆被爆者手当返還金(170千円)

(3) 収入未済額の内容

款	項	目	目 の 名 称	主 な 内 容
14	4	2	保 健 貸 付 金 元 金 収 入	看護師等修学資金貸付金償還金 (20,607千円)
	8	1	弁 償 金	未熟児保護者弁償金 (642千円)
		2	雑 入	介護福祉士等修学資金貸付金償還金 (2,953千円)、原爆被爆者手当返還金 (878千円)

【歳出】

3款 保健費 (P142~187)

区 分	決 算 額
項 目 の 名 称	
	円
1 保 健 企 画 費	8,079,120,868
2 健 康 対 策 費	14,218,019,076
3 生 活 衛 生 費	3,488,394,035
4 医 薬 費	6,801,087,003
5 医 療 介 護 費	168,681,721,840
6 高 齢 者 支 援 費	9,886,394,493
計	211,154,737,315

1項 保健企画費

区 分	予 算 現 額	支 出 済 額	翌 年 度 繰 越 額	不 用 額	備 考
目 目 の 名 称					
	円	円	円	円	
1 保 健 総 務 費	7,456,508,000	7,407,214,032	0	49,293,968	
2 保 健 環 境 研 究 所 費	92,466,000	74,101,836	3,267,000	15,097,164	
3 病 院 費	597,805,000	597,805,000	0	0	
計	8,146,779,000	8,079,120,868	3,267,000	64,391,132	

説明

(1) 決算の内容

目	目の名称	主 内 容
1	保健総務費	人件費 医師充足対策費 保健福祉環境事務所等運営費
2	保健環境研究所費	保健環境研究所費 調査研究費
3	病院費	病院事業会計負担金

(2) 不用額の内容

目	目の名称	主 内 容
1	保健総務費	保健医療介護諸費 (13,685千円)、保健福祉環境事務所等施設設備整備費 (12,943千円)、保健福祉環境事務所等運営費 (12,733千円)、人件費 (6,507千円)
2	保健環境研究所費	保健環境研究所費 (12,467千円)、試験検査費 (2,293千円)

2項 健康対策費

区 分	目 的 名 称	予 算 現 額	支 出 済 額	翌 年 度 繰 越 額	不 用 額	備 考
		円	円	円	円	
1	健康対策総務費	3,852,838,000	3,779,503,329	0	73,334,671	
2	保健栄養費	1,618,790,000	1,513,948,502	0	104,841,498	
3	特定疾患等対策費	6,393,870,000	6,311,701,796	0	82,168,204	
4	母子保健費	2,093,348,000	2,047,819,632	0	45,528,368	
5	精神保健費	661,883,467	565,045,817	0	96,837,650	予備費補充 229,467 円
	計	14,620,729,467	14,218,019,076	0	402,710,391	予備費補充 229,467 円

説明

(1) 決算の内容

目	目の名称	主 内 容
1	健康対策総務費	原爆障害対策費 人件費
2	保健栄養費	がん対策事業推進費 保健事業推進費 健康教育推進事業費 栄養改善費
3	特定疾患等対策費	特定疾患対策費
4	母子保健費	母子保健対策費 妊婦健康診査支援基金積立金
5	精神保健費	精神保健医療費 地域自殺対策緊急強化基金積立金 地域精神保健福祉対策費 精神科救急医療システム事業費

(2) 不用額の内容

目	目の名称	主 内 容
1	健康対策総務費	原爆障害対策費 (72,364千円)
2	保健栄養費	がん対策事業推進費 (95,908千円)、保健事業推進費 (4,249千円)、健康教育推進事業費 (2,991千円)
3	特定疾患等対策費	特定疾患対策費 (82,168千円)
4	母子保健費	母子保健対策費 (45,365千円)
5	精神保健費	地域精神保健福祉対策費 (45,674千円)、精神保健医療費 (31,236千円)、精神科救急医療システム事業費 (5,602千円)、地域自殺対策緊急強化基金積立金 (5,271千円)

(3) 予備費補充

目	目の名称	内 容
5	精神保健費	精神保健福祉センターに対する損害賠償請求事件に係る訴訟代理人への着手金 (49,392円)、措置入院決定処分取消及び損害賠償請求事件に係る訴訟代理人への着手金 (180,075円)

3項 生活衛生費

区 分	予 算 現 額	支 出 済 額	翌 年 度 繰 越 額	不 用 額	備 考
目 目 の 名 称					
	円	円	円	円	
1 生活衛生総務費	508,162,000	506,816,821	0	1,345,179	
2 生活衛生指導費	24,424,000	22,392,486	0	2,031,514	
3 食品衛生指導費	125,172,000	118,831,594	0	6,340,406	
4 動物管理費	241,543,000	238,550,234	0	2,992,766	
5 結核感染症対策費	3,038,246,000	2,601,802,900	0	436,443,100	
計	3,937,547,000	3,488,394,035	0	449,152,965	

説 明

(1) 決算の内容

目	目 の 名 称	主 な 内 容
1	生活衛生総務費	人件費 生活衛生関係営業育成費
2	生活衛生指導費	公衆浴場対策費 生活衛生営業管理費
3	食品衛生指導費	食品衛生指導費 と畜場及び化製場等取締費 食肉衛生検査所運営費
4	動物管理費	動物愛護センター運営費 狂犬病予防費 動物愛護管理対策費
5	結核感染症対策費	感染症予防費 予防接種費 結核対策特別促進事業費 結核医療療養費

(2) 不用額の内容

目	目 の 名 称	主 な 内 容
3	食品衛生指導費	食品衛生指導費 (3,827千円)、食肉衛生検査所運営費 (1,485千円)
5	結核感染症対策費	感染症予防費 (415,211千円)、結核医療療養費 (17,134千円)

4項 医薬費

区 分	目 目 の 名 称	予 算 現 額	支 出 済 額	翌 年 度 繰 越 額	不 用 額	備 考
		円	円	円	円	
1	医 薬 総 務 費	982,772,000	979,150,823	0	3,621,177	予備費補充 2,500,000 円
2	医 務 費	4,894,394,000	4,492,717,277	283,200,000	118,476,723	
3	保 健 師 等 指 導 管 理 費	1,220,345,000	1,213,093,386	0	7,251,614	
4	薬 務 費	121,296,000	116,125,517	0	5,170,483	
	計	7,218,807,000	6,801,087,003	283,200,000	134,519,997	予備費補充 2,500,000 円

説 明

(1) 決算の内容

目	目 の 名 称	主 な 内 容
1	医 薬 総 務 費	県立病院改革特別対策事業費 人件費
2	医 務 費	医療施設整備費 地域医療再生基金事業費 救急医療対策費 へき地医療対策費
3	保 健 師 等 指 導 管 理 費	看護師等養成所運営費補助金 看護事業費 看護師等養成所施設整備費補助金 病院内保育事業運営費補助金
4	薬 務 費	薬事指導取締費 医薬品等生産指導振興費 麻薬等取締費 薬事情報センター事業費 薬事指導費

(2) 不用額の内容

目	目 の 名 称	主 な 内 容
2	医 務 費	地域医療再生基金事業費 (48,487千円)、救急医療対策費 (30,162千円)、医療施設整備費 (29,557千円)、地域保健医療計画推進費 (5,405千円)
3	保 健 師 等 指 導 管 理 費	看護事業費 (4,174千円)、看護師等養成所運営費補助金 (1,651千円)、看護教員養成講習会費 (1,085千円)
4	薬 務 費	麻薬等取締費 (1,744千円)、薬事指導費 (1,551千円)、血液対策費 (552千円)、薬事指導取締費 (465千円)

(3) 予備費補充

目	目 の 名 称	内 容
1	医 薬 総 務 費	旧柳川病院における損害賠償請求事件に係る和解金 (2,500,000円)

5項 医療介護費

区 分	目 的 名 称	予 算 現 額	支 出 済 額	翌 年 度 繰 越 額	不 用 額	備 考
		円	円	円	円	
1	医 療 介 護 総 務 費	67,301,622,000	67,299,094,822	0	2,527,178	
2	国 民 健 康 保 険 連 絡 調 整 費	45,671,515,000	45,668,825,634	0	2,689,366	
3	介 護 費	55,830,892,000	55,713,801,384	0	117,090,616	
	計	168,804,029,000	168,681,721,840	0	122,307,160	

説 明

(1) 決算の内容

目	目 の 名 称	主 な 内 容
1	医 療 介 護 総 務 費	後期高齢者医療対策費 後期高齢者医療財政安定化基金積立金 後期高齢者医療財政安定化基金事業費
2	国 民 健 康 保 険 連 絡 調 整 費	国民健康保険助成費 国保運営適正化対策費 施設医療指導費
3	介 護 費	介護給付費負担金 介護保険財政安定化基金事業費 介護職員処遇改善等事業費

(2) 不用額の内容

目	目 の 名 称	主 な 内 容
3	介 護 費	介護職員処遇改善等事業費 (99,141千円)、介護保険対策事業費 (17,923千円)

6項 高齢者支援費

区 分	目 目 の 名 称	予 算 現 額	支 出 済 額	翌 年 度 繰 越 額	不 用 額	備 考
		円	円	円	円	
1	高 齢 総 務 費	602,824,075	601,879,870	0	944,205	予備費補充 180,075 円
2	高 齢 在 宅 費	1,607,482,000	1,591,023,276	0	16,458,724	
3	高 齢 施 設 費	12,096,377,000	7,693,491,347	4,301,305,000	101,580,653	
	計	14,306,683,075	9,886,394,493	4,301,305,000	118,983,582	予備費補充 180,075 円

説 明

(1) 決算の内容

目	目 の 名 称	主 な 内 容
1	高 齢 総 務 費	高齢化対策費 人件費 福祉サービス苦情解決事業費
2	高 齢 在 宅 費	高齢在宅福祉事業費
3	高 齢 施 設 費	介護基盤緊急整備基金積立金 老人福祉施設整備費 高齢福祉施設事業費

(2) 不用額の内容

目	目 の 名 称	主 な 内 容
2	高 齢 在 宅 費	高齢在宅福祉事業費 (16,459千円)
3	高 齢 施 設 費	老人福祉施設整備費 (93,754千円)、高齢福祉施設事業費 (7,826千円)

(3) 予備費補充

目	目 の 名 称	内 容
1	高 齢 総 務 費	高齢者福祉施設創設協議及び介護福祉施設の指定差止請求事件に係る訴訟代理人への着手金 (180,075円)

環 境 部

【歳入】

区 分 款 款 の 名 称		予 算 現 額	調 定 額	収 入 済 額	不 納 欠 損 額	収 入 未 済 額	予 算 現 額 対 比	
							増 減 額	収 入 比
		円	円	円	円	円	円	%
8	使用料及び手数料	128,367,000	129,026,070	129,026,070	0	0	659,070	100.51
9	国庫支出金	345,853,000	303,645,660	303,645,660	0	0	▲ 42,207,340	87.80
10	財産収入	21,320,000	21,318,069	21,318,069	0	0	▲ 1,931	99.99
11	寄附金	1,110,000	1,110,000	1,110,000	0	0	0	100
12	繰入金	1,153,838,000	1,120,032,922	1,120,032,922	0	0	▲ 33,805,078	97.07
14	諸収入	123,567,000	376,446,302	127,810,443	0	248,635,859	4,243,443	103.43
計		1,774,055,000	1,951,579,023	1,702,943,164	0	248,635,859	▲ 71,111,836	95.99

説 明

(1) 予算現額に対する収入済額の増減の大きなもの

款	項	目	目 の 名 称	主 内 容
8	2	3	環 境 手 数 料	産業廃棄物関係許可手数料 (3,854千円)、使用済自動車関係許可手数料 (▲1,373千円)
9	2	3	環 境 費 国 庫 補 助 金	放射線監視設備整備等臨時特別交付金 (▲38,958千円)
		3	環 境 費 委 託 金	放射能調査委託金 (▲1,759千円)
12	2	8	産 業 廃 棄 物 税 基 金 繰 入 金	産業廃棄物税基金からの繰入金 (▲2,511千円)
		11	環 境 保 全 基 金 繰 入 金	環境保全基金からの繰入金 (▲30,957千円)
14	8	2	雑 入	自治体国際協力促進事業助成金 (2,400千円)、環境保全費事業者負担金 (2,341千円)

(2) 収入未済額の内容

款	項	目	目 の 名 称	主 な 内 容
14	8	2	雑 入	行政代執行に係る返還金 (248,636千円)

【歳出】

4款 環境費 (P186~197)

区 分	決 算 額
項 目 の 名 称	
1 環 境 費	3,978,520,342 円
計	3,978,520,342

1項 環境費

区 分	予 算 現 額	支 出 済 額	翌 年 度 繰 越 額	不 用 額	備 考
目 目 の 名 称	円	円	円	円	
1 環 境 総 務 費	1,905,115,000	1,837,611,451	0	67,503,549	
2 環 境 保 全 費	268,898,000	252,743,697	0	16,154,303	
3 廃 棄 物 対 策 費	1,687,820,000	1,639,709,724	0	48,110,276	
4 自 然 環 境 費	261,888,075	248,455,470	0	13,432,605	予備費補充 180,075 円
計	4,123,721,075	3,978,520,342	0	145,200,733	予備費補充 180,075 円

説明

(1) 決算の内容

目	目の名称	主 内 容
1	環境総務費	人件費 放射能測定調査費 リサイクル推進費 産業廃棄物税基金積立金 保健環境研究所費 環境行政推進費 環境保全施設融資費
2	環境保全費	環境保全費 大気汚染防止費 水質保全費 公害関係委託事業費
3	廃棄物対策費	産業廃棄物対策費 環境衛生改善費
4	自然環境費	自然公園費 狩猟費 休暇村維持管理費

(2) 不用額の内容

目	目の名称	主 内 容
1	環境総務費	放射能測定調査費 (42,312千円)、リサイクル推進費 (15,755千円)、環境行政推進費 (4,255千円)、 保健環境研究所費 (2,310千円)
2	環境保全費	環境保全費 (13,913千円)
3	廃棄物対策費	産業廃棄物対策費 (35,234千円)、環境衛生改善費 (12,623千円)
4	自然環境費	狩猟費 (11,896千円)

(3) 予備費補充

目	目の名称	内 容
4	自然環境費	自然公園法に基づく許可処分の義務付け等請求事件に係る訴訟代理人への着手金 (180,075円)

新 社 会 推 進 部

【歳入】

区 分 款 款 の 名 称	予 算 現 額	調 定 額	収 入 済 額	不 納 欠 損 額	収 入 未 済 額	予 算 現 額 対 比	
						増 減 額	収 入 比
	円	円	円	円	円	円	%
8 使用料及び手数料	438,642,000	415,895,443	415,895,443	0	0	▲ 22,746,557	94.81
9 国庫支出金	386,992,000	371,550,077	371,550,077	0	0	▲ 15,441,923	96.01
10 財産収入	619,664,000	618,516,758	618,516,758	0	0	▲ 1,147,242	99.81
11 寄附金	5,834,000	5,833,379	5,833,379	0	0	▲ 621	99.99
12 繰入金	664,472,000	654,276,136	654,276,136	0	0	▲ 10,195,864	98.47
14 諸収入	68,501,000	71,834,858	71,834,858	0	0	3,333,858	104.87
計	2,184,105,000	2,137,906,651	2,137,906,651	0	0	▲ 46,198,349	97.88

説 明

(1) 予算現額に対する収入済額の増減の大きなもの

款	項	目	目 の 名 称	主 な 内 容
8	1	3	生活労働使用料	アジア文化交流センター使用料 (▲8,724千円)
		4	生活労働手数料	旅券発給手数料 (▲14,062千円)
9	2	4	生活労働費国庫補助金	女性保護事業費補助金 (▲3,198千円)
		7	県土整備費国庫補助金	社会資本整備総合交付金 (▲11,138千円)
10	1	2	利子及び配当金	高齢者等保健福祉基金運用益 (▲1,450千円)、子ども育成基金運用益 (1,052千円)
12	2	7	高齢者等保健福祉基金繰入金	高齢者等保健福祉基金からの繰入金 (1,793千円)
		15	消費者行政活性化基金繰入金	消費者行政活性化基金からの繰入金 (▲9,097千円)
		30	共助社会づくり基金繰入金	共助社会づくり基金からの繰入金 (▲2,535千円)
14	8	2	雑入	(財)自治体国際化協会返還金 (4,340千円)、ももち文化センターの改修に係る負担金 (▲1,450千円)

【歳出】

5款 生活労働費 (P196~205)

区 分	決 算 額
項 項 の 名 称	円
1 県 民 生 活 費	5,070,592,380
計	5,070,592,380

1項 県民生活費

区 分	予 算 現 額	支 出 済 額	翌 年 度 繰 越 額	不 用 額	備 考
目 目 の 名 称	円	円	円	円	
1 県 民 生 活 総 務 費	1,947,768,000	1,932,260,081	0	15,507,919	
2 県 民 生 活 対 策 費	2,817,436,000	2,659,877,393	16,232,000	141,326,607	予備費補充 14,010,000 円
3 国 際 交 流 対 策 費	501,570,000	478,454,906	0	23,115,094	
計	5,266,774,000	5,070,592,380	16,232,000	179,949,620	予備費補充 14,010,000 円

説 明

(1) 決算の内容

目	目 の 名 称	主 な 内 容
1	県 民 生 活 総 務 費	人件費 社会活動推進費 生涯学習費 能楽堂維持管理費
2	県 民 生 活 対 策 費	青少年健全育成費 アクロス福岡運営事業費 文化余暇対策費 九州国立博物館運営事業費 福岡県男女共同参画センター運営費 女性保護事業費 交通安全対策費 生活安全推進費 消費者保護推進費 消費者行政活性化事業費

目	目 の 名 称	主 な 内 容
3	国 際 交 流 対 策 費	国際交流推進費 渡航事務費 国際交流センター事業費

(2) 不用額の内容

目	目 の 名 称	主 な 内 容
1	県 民 生 活 総 務 費	社会活動推進費 (8,905千円)
2	県 民 生 活 対 策 費	九州国立博物館運営事業費 (70,846千円)、文化余暇対策費 (23,951千円)、女性保護事業費 (14,418千円)、消費者行政活性化事業費 (7,568千円)、青少年健全育成費 (6,095千円)、交通安全対策費 (5,961千円)
3	国 際 交 流 対 策 費	国際交流推進費 (18,953千円)

(3) 予備費補充

目	目 の 名 称	内 容
2	県 民 生 活 対 策 費	北九州市及び久留米市が設置した暴力団対策防犯カメラに対する助成 (14,010,000円)

福 祉 勞 働 部

【歳入】

区 分 款 款 の 名 称	予 算 現 額	調 定 額	収 入 済 額	不 納 欠 損 額	収 入 未 済 額	予 算 現 額 対 比	
						増 減 額	収 入 比
	円	円	円	円	円	円	%
7 分 担 金 及 び 負 担 金	892,000	993,418	993,418	0	0	101,418	111.37
8 使 用 料 及 び 手 数 料	260,856,000	265,300,045	264,405,379	22,272	872,394	3,549,379	101.36
9 国 庫 支 出 金	62,761,440,000	62,169,898,767	62,169,898,767	0	0	▲ 591,541,233	99.06
10 財 産 収 入	93,224,000	101,157,009	101,157,009	0	0	7,933,009	108.51
12 繰 入 金	25,167,294,953	15,340,003,554	15,340,003,554	0	0	▲ 9,827,291,399	60.95
14 諸 収 入	1,540,712,000	2,272,143,418	1,622,213,665	129,235,520	520,694,233	81,501,665	105.29
計	89,824,418,953	80,149,496,211	79,498,671,792	129,257,792	521,566,627	▲ 10,325,747,161	88.50

説 明

(1) 予算現額に対する収入済額の増減の大きなもの

款	項	目	目 の 名 称	主 内 容	
8	1	1	総 務 使 用 料	行政財産使用料 (2,151千円)	
		3	生 活 労 働 使 用 料	児童福祉施設使用料 (4,012千円)	
9	2	4	生 活 労 働 手 数 料	児童家庭総務関係手数料 (▲2,720千円)	
		1	2	生 活 労 働 費 国 庫 負 担 金	生活保護費等国庫負担金 (▲422,096千円)、障害措置費国庫負担金 (53,418千円)、 児童措置費国庫負担金 (▲29,314千円)
10	1	2	4	生 活 労 働 費 国 庫 補 助 金	障害施設費補助金 (▲18,067千円)、社会福祉施設費補助金 (▲12,932千円)、職業訓練費補助金 (▲5,365千円)、 地方改善事業費補助金 (▲3,335千円)、児童家庭総務費補助金 (▲3,094千円)
		7	県 土 整 備 費 国 庫 補 助 金	建築指導費補助金 (▲2,715千円)	
		3	4	生 活 労 働 費 委 託 金	職業訓練事業委託金 (▲139,386千円)、人権啓発活動委託金 (▲5,853千円)、 遺家族等援護委託金 (▲1,403千円)
10	1	1	財 産 貸 付 収 入	建物貸付料 (7,611千円)	

12	2	9	障害者自立支援対策臨時特例基金繰入金	障害者自立支援対策臨時特例基金からの繰入金 (▲83,959千円)
		22	介護基盤緊急整備基金繰入金	介護基盤緊急整備基金からの繰入金 (▲1,136千円)
		23	子育て応援基金繰入金	子育て応援基金からの繰入金 (▲6,427,377千円)
		24	社会福祉施設等耐震化等臨時特例基金繰入金	社会福祉施設等耐震化等臨時特例基金からの繰入金 (▲1,169,855千円)
		25	緊急雇用創出事業臨時特例基金繰入金	緊急雇用創出事業臨時特例基金からの繰入金 (▲2,075,238千円)
		26	ふるさと雇用再生特別基金繰入金	ふるさと雇用再生特別基金からの繰入金 (▲69,674千円)
14	5 8	3	生活労働受託事業収入	児童福祉施設措置受託金 (3,857千円)
		1	弁償金	児童措置弁償金 (▲3,330千円)
		2	雑入	生活保護費返還金 (31,291千円)、年金給付金 (13,046千円)

(2) 不納欠損の内容

款	項	目	目 の 名 称	主 な 内 容
14	1 8	1	延滞金	延滞金 (68千円)
		1	弁償金	児童措置弁償金 (5,700千円)
		2	雑入	生活保護費返還金 (114,248千円)、児童扶養手当費返還金 (9,203千円)

(3) 収入未済額の内容

款	項	目	目 の 名 称	主 な 内 容
14	8	1	弁償金	児童措置弁償金 (31,520千円)、知的障害者援護措置弁償金 (1,318千円)
		2	雑入	生活保護費返還金 (411,195千円)、児童扶養手当費返還金 (32,802千円)、扶養共済掛金収入 (29,886千円)、介護報酬不正受給分 (11,665千円)

【歳出】

5款 生活労働費 (P204~245)

区 分	決 算 額
項 目 の 名 称	
	円
2 福 祉 企 画 費	3,409,792,742
3 児 童 家 庭 費	50,581,963,903
4 障 害 者 福 祉 費	34,467,733,140
5 生 活 保 護 費	39,036,175,739
6 社 会 福 祉 費	9,349,094,602
7 勞 働 企 画 費	2,290,584,102
8 職 業 訓 練 費	3,803,094,257
9 失 業 対 策 費	14,017,553,333
計	156,955,991,818

2項 福祉企画費

区 分	予 算 現 額	支 出 済 額	翌 年 度 繰 越 額	不 用 額	備 考
目 目 の 名 称					
	円	円	円	円	
1 福 祉 総 務 費	2,978,061,000	2,884,203,162	66,360,000	27,497,838	
2 災 害 救 助 費	531,365,875	525,589,580	0	5,776,295	予備費補充 112,042,875 円
計	3,509,426,875	3,409,792,742	66,360,000	33,274,133	予備費補充 112,042,875 円

説明

(1) 決算の内容

目	目の名称	主 内 容
1	福祉総務費	福祉企画振興費 福岡県総合福祉施設運営費 福祉人材確保対策費 民生委員諸費
2	災害救助費	災害救助費 災害救助法施行事務費

(2) 不用額の内容

目	目の名称	主 内 容
1	福祉総務費	福祉人材確保対策費 (16,378千円)
2	災害救助費	災害救助費 (4,100千円)

(3) 予備費補充

目	目の名称	内 容
2	災害救助費	平成24年7月梅雨前線豪雨災害に伴う応急仮設住宅建設に係る経費 (112,042,875円)

3項 児童家庭費

区 分		予 算 現 額	支 出 済 額	翌年度繰越額	不 用 額	備 考
目	目の名称					
		円	円	円	円	
1	児童家庭総務費	21,364,704,000	21,178,504,664	0	186,199,336	
2	児童措置費	22,048,054,000	22,013,489,899	0	34,564,101	
3	児童福祉施設費	14,172,633,000	7,259,908,766	6,164,261,000	748,463,234	
4	相談所費	142,870,000	130,060,574	0	12,809,426	
	計	57,728,261,000	50,581,963,903	6,164,261,000	982,036,097	

説明

(1) 決算の内容

目	目の名称	主 内 容
1	児童家庭総務費	子育て応援基金積立金 児童扶養手当費 人件費 保育対策等促進事業費 母子家庭健全育成費
2	児童措置費	児童手当費 児童保護措置費
3	児童福祉施設費	社会福祉施設整備費 児童健全育成事業費 県立児童福祉施設費
4	相談所費	児童相談所費

(2) 不用額の内容

目	目の名称	主 内 容
1	児童家庭総務費	少子化対策費 (58,417千円)、児童福祉対策費 (42,844千円)、母子家庭健全育成費 (36,711千円)、保育対策等促進事業費 (23,539千円)、母子及び寡婦福祉対策費 (6,538千円)
2	児童措置費	児童保護措置費 (34,528千円)
3	児童福祉施設費	社会福祉施設整備費 (740,572千円)、県立児童福祉施設費 (6,262千円)
4	相談所費	児童相談所費 (12,809千円)

4項 障害者福祉費

区分	目 目の名称	予算現額	支出済額	翌年度繰越額	不用額	備考
		円	円	円	円	
1	障害総務費	3,290,287,000	3,189,392,650	0	100,894,350	
2	障害在宅費	4,437,909,000	4,426,177,597	0	11,731,403	
3	障害措置費	23,185,104,000	23,016,893,957	0	168,210,043	
4	障害施設費	4,891,210,000	3,835,268,936	1,017,538,000	38,403,064	
	計	35,804,510,000	34,467,733,140	1,017,538,000	319,238,860	

説明

(1) 決算の内容

目	目の名称	主 内 容
1	障害総務費	障害者福祉対策費 人件費 心身障害者扶養共済費 障害者社会参加促進事業費
2	障害在宅費	重度障害者在宅対策費 心身障害児在宅対策費
3	障害措置費	障害者援護措置費 心身障害児保護措置費 身体障害児等対策費
4	障害施設費	障害者福祉施設整備費 社会福祉施設等耐震化等臨時特例基金積立金 粕屋新光園改築費

(2) 不用額の内容

目	目の名称	主 内 容
1	障害総務費	障害者福祉対策費 (82,520千円)、障害者自立支援対策臨時特例基金積立金 (8,260千円)、 障害者社会参加促進事業費 (4,508千円)
2	障害在宅費	重度障害者在宅対策費 (6,799千円)、心身障害児在宅対策費 (4,932千円)
3	障害措置費	障害者援護措置費 (136,846千円)、心身障害児保護措置費 (20,745千円)、身体障害児等対策費 (10,618千円)
4	障害施設費	粕屋新光園運営費 (16,784千円)、障害者福祉施設運営助成費 (15,285千円)

5項 生活保護費

区 分	目 的 名 称	予 算 現 額	支 出 済 額	翌 年 度 繰 越 額	不 用 額	備 考
		円	円	円	円	
1	生活保護総務費	3,868,450,000	3,736,227,372	0	132,222,628	
2	扶 助 費	35,963,324,000	35,299,948,367	0	663,375,633	
	計	39,831,774,000	39,036,175,739	0	795,598,261	

説明

(1) 決算の内容

目	目の名称	主 な 内 容
1	生活保護総務費	人件費 住宅手当緊急特別措置事業費 生活保護法施行事務費
2	扶 助 費	生活保護費 県負担金

(2) 不用額の内容

目	目の名称	主 な 内 容
1	生活保護総務費	住宅手当緊急特別措置事業費 (100,080千円)、生活保護法施行事務費 (18,243千円)、生活保護事務改善費 (9,900千円)
2	扶 助 費	生活保護費 (584,124千円)、県負担金 (79,251千円)

6項 社会福祉費

区 分	目 的 名 称	予 算 現 額	支 出 済 額	翌年度繰越額	不 用 額	備 考
		円	円	円	円	
1	社会福祉総務費	213,068,000	207,080,368	0	5,987,632	
2	乳幼児等医療対策費	8,485,466,000	8,474,409,886	0	11,056,114	
3	遺家族等援護費	101,162,000	90,715,214	0	10,446,786	
4	人権同和事業費	594,682,000	576,889,134	0	17,792,866	
	計	9,394,378,000	9,349,094,602	0	45,283,398	

説明

(1) 決算の内容

目	目の名称	主 内 容
1	社会福祉総務費	福岡県人権啓発情報センター運営費
2	乳幼児等医療対策費	乳幼児医療対策費 重度障害児(者)医療対策費 ひとり親家庭等医療対策費
3	遺家族等援護費	中国帰国者援護対策費 毒ガス障害者対策費 援護事業諸費 戦没者慰霊事業費
4	人権同和事業費	地方改善事業費 人権・同和問題啓発事業費

(2) 不用額の内容

目	目の名称	主 内 容
1	社会福祉総務費	福岡県人権啓発情報センター運営費 (5,842千円)
2	乳幼児等医療対策費	乳幼児医療対策費 (10,429千円)
3	遺家族等援護費	中国帰国者援護対策費 (5,789千円)
4	人権同和事業費	人権・同和問題啓発事業費 (8,138千円)、地方改善事業費 (5,004千円)

7項 労働企画費

区 分	目 目の名称	予 算 現 額	支 出 済 額	翌年度繰越額	不 用 額	備 考
		円	円	円	円	
1	労働総務費	2,243,502,900	1,844,140,401	352,864,968	46,497,531	
2	労働教育費	1,273,000	921,504	0	351,496	
3	労働福祉費	551,192,475	445,522,197	95,747,500	9,922,778	
	計	2,795,968,375	2,290,584,102	448,612,468	56,771,805	

説明

(1) 決算の内容

目	目の名称	主 内 容
1	労働総務費	人件費 中小企業労働力確保対策費 労使関係安定促進費
2	労働教育費	労働教育費
3	労働福祉費	就業環境整備促進費 労働金融対策費 勤労青少年福祉施設等運営費

(2) 不用額の内容

目	目の名称	主 内 容
1	労働総務費	中小企業労働力確保対策費 (43,900千円)
3	労働福祉費	就業環境整備促進費 (9,642千円)

8項 職業訓練費

区分	目 目の名称	予算現額	支出済額	翌年度繰越額	不用額	備考
		円	円	円	円	
1	職業訓練総務費	1,543,914,000	1,539,254,588	0	4,659,412	
2	職業訓練費	2,453,886,075	2,263,839,669	21,053,550	168,992,856	予備費補充 180,075 円
	計	3,997,800,075	3,803,094,257	21,053,550	173,652,268	予備費補充 180,075 円

説明

(1) 決算の内容

目	目の名称	主 内 容
1	職業訓練総務費	人件費 職業訓練振興対策費
2	職業訓練費	職業訓練費 障害者職業訓練費 職業訓練充実費 高等技術専門校費

(2) 不用額の内容

目	目の名称	主 内 容
2	職業訓練費	職業訓練費 (139,876千円)、障害者職業訓練費 (14,150千円)、高等技術専門校費 (6,634千円)

(3) 予備費補充

目	目の名称	内 容
2	職業訓練費	退校または訓練受講停止処分義務付け請求事件に係る訴訟代理人への着手金 (180,075円)

9項 失業対策費

区 分		予 算 現 額	支 出 済 額	翌年度繰越額	不 用 額	備 考
目	目の名称					
		円	円	円	円	
1	雇用促進費	15,480,526,578	14,017,553,333	1,240,363,915	222,609,330	
	計	15,480,526,578	14,017,553,333	1,240,363,915	222,609,330	

説 明

(1) 決算の内容

目	目の名称	主 内 容
1	雇用促進費	緊急雇用創出事業臨時特例基金積立金 市町村緊急雇用対策助成費 障害者雇用促進費 中高年齢者等雇用促進費

(2) 不用額の内容

目	目の名称	主 内 容
1	雇用促進費	市町村緊急雇用対策助成費 (146,094千円)、市町村ふるさと雇用対策助成費 (69,676千円)

労働委員会事務局

【歳出】

5款 生活労働費 (P244~247)

区 分	決 算 額
項 項 の 名 称	
10 労働委員会費	240,747,585
計	240,747,585

10項 労働委員会費

区 分	予 算 現 額	支 出 済 額	翌年度繰越額	不 用 額	備 考
目 目 の 名 称					
1 委員会費	68,933,000	64,649,362	0	4,283,638	
2 事務局費	182,663,000	176,098,223	0	6,564,777	
計	251,596,000	240,747,585	0	10,848,415	

説 明

(1) 決算の内容

目	目 の 名 称	主 内 容
1	委員会費	委員報酬 委員会運営費 審査事業費 調整事業費
2	事務局費	人件費 運営費

(2) 不用額の内容

目	目 の 名 称	主 内 容
2	事務局費	人件費 (5,890千円)

農 林 水 産 部

【歳入】

区 分 款 款 の 名 称	予 算 現 額	調 定 額	収 入 済 額	不 納 欠 損 額	収 入 未 済 額	予 算 現 額 対 比	
						増 減 額	収 入 比
	円	円	円	円	円	円	%
7 分担金及び負担金	3,097,020,000	2,604,506,442	2,604,506,442	0	0	▲ 492,513,558	84.10
8 使用料及び手数料	50,288,000	51,641,951	51,641,951	0	0	1,353,951	102.69
9 国庫支出金	25,722,915,500	15,347,949,386	15,347,949,386	0	0	▲ 10,374,966,114	59.67
10 財産収入	125,806,000	127,015,480	127,015,480	0	0	1,209,480	100.96
12 繰入金	2,458,823,000	2,148,998,629	2,148,998,629	0	0	▲ 309,824,371	87.40
14 諸収入	1,149,572,000	1,175,413,578	1,161,636,506	0	13,777,072	12,064,506	101.05
計	32,604,424,500	21,455,525,466	21,441,748,394	0	13,777,072	▲ 11,162,676,106	65.76

説 明

(1) 予算現額に対する収入済額の増減の大きなもの

款	項	目	目 の 名 称	主 な 内 容
7	1	1	農林水産業費分担金	県営土地改良事業費分担金 (▲17,275千円)、県営農地防災事業費分担金 (▲3,094千円)
	2	4	農林水産業費負担金	県営土地改良事業費負担金 (▲414,958千円)、県営農地防災事業費負担金 (▲47,193千円)、 県営林道開設費負担金 (▲10,000千円)
9	1	4	災害復旧費国庫負担金	林地荒廃防止施設災害復旧事業費国庫負担金 (▲52,757千円)
9	2	5	農林水産業費国庫補助金	地域自主戦略交付金 (▲1,596,873千円)、漁場整備開発事業費補助金 (▲1,064,750千円)、 農山漁村地域整備交付金 (▲1,008,225千円)、県営土地改良事業費補助金 (▲846,952千円)、 県営農地防災事業費補助金 (▲811,000千円)、造林事業費補助金 (▲512,487千円)、 治山事業費補助金 (▲443,271千円)、水田農業振興費交付金 (▲435,160千円)、 災害関連緊急治山等事業費補助金 (▲319,922千円)、道整備交付金 (▲267,123千円)

10	2	2	災害復旧費国庫補助金 物品売払収入	耕地災害復旧費補助金 (▲1,978,174千円)、林道災害復旧費補助金 (▲741,737千円) 農業総合試験場動物売払代 (2,077千円)
12	2	13	森林環境税基金繰入金	森林環境税基金からの繰入金 (▲35,376千円)
		25	緊急雇用創出事業 臨時特例基金繰入金	緊急雇用創出事業臨時特例基金からの繰入金 (▲155,912千円)
		27	森林整備加速化・林業 再生基金繰入金	森林整備加速化・林業再生基金からの繰入金 (▲118,537千円)
14	8	2	雑入	農地・水保全管理支払交付金返還金 (12,511千円)、学校給食用牛乳供給事業交付金 (▲1,159千円)

(2) 収入未済額の内容

款	項	目	目 の 名 称	主 な 内 容
14	8	2	雑入	農業総合試験場に流入した土砂の排除等原状回復請求に係る賠償金 (12,972千円)

【歳出】

6款 農林水産業費 (P246~307)

区 分		決 算 額
項	項 の 名 称	
		円
1	農 林 水 産 業 企 画 費	5,519,635,938
2	農 業 費	9,143,066,779
3	畜 産 業 費	1,126,474,542
4	農 地 費	20,016,329,982
5	林 業 費	14,279,023,192
6	水 産 業 費	6,830,022,139
	計	56,914,552,572

1項 農林水産業企画費

区 分		予 算 現 額	支 出 済 額	翌 年 度 繰 越 額	不 用 額	備 考
目	目 の 名 称					
		円	円	円	円	
1	農 林 水 産 業 総 務 費	3,733,310,370	3,554,140,081	108,307,000	70,863,289	
2	農 山 漁 村 振 興 費	1,424,462,730	1,420,153,476	2,123,000	2,186,254	予備費補充 109,100 円
3	安 全 対 策 費	60,381,000	58,589,616	0	1,791,384	
4	団 体 指 導 費	494,880,000	486,752,765	0	8,127,235	
	計	5,713,034,100	5,519,635,938	110,430,000	82,968,162	予備費補充 109,100 円

説明

(1) 決算の内容

目	目の名称	主 内 容
1	農林水産業総務費	人件費 農林水産業後継者対策費 農業大学校費 農林水産業企画調整費
2	農山漁村振興費	中山間地域等直接支払事業費 国土調査事業費 農地・水保全管理支払事業費
3	安全対策費	病虫害防除等事業費 食の安全・安心対策費
4	団体指導費	木材産業等高度化推進資金助成事業費 森林組合振興対策費

(2) 不用額の内容

目	目の名称	主 内 容
1	農林水産業総務費	農業人材確保支援費 (41,592千円)、若者の農業参入定着支援費 (6,749千円)、林業労働力確保支援費 (6,007千円)
4	団体指導費	女性農業者活動支援費 (3,491千円)、農業協同組合検査費 (1,404千円)、農業経営体育成資金融通対策費 (591千円)

(3) 予備費補充

目	目の名称	内 容
2	農山漁村振興費	農地転用不許可処分取消請求事件に係る訴訟代理人への着手金 (109,100円)

2項 農業費

区 分	予 算 現 額	支 出 済 額	翌年度繰越額	不 用 額	備 考
目 目 の 名 称	円	円	円	円	
1 農 業 総 務 費	5,029,878,000	5,014,415,413	0	15,462,587	
2 園 芸 振 興 費	2,702,210,000	2,475,221,155	0	226,988,845	
3 水 田 農 業 振 興 費	1,622,673,000	1,178,628,760	350,860,000	93,184,240	
4 経 営 技 術 支 援 費	93,855,000	89,651,827	0	4,203,173	
5 農 業 総 合 試 験 場 費	389,671,000	385,149,624	0	4,521,376	
計	9,838,287,000	9,143,066,779	350,860,000	344,360,221	

説 明

(1) 決算の内容

目	目 の 名 称	主 内 容
1	農 業 総 務 費	人件費 農業委員会等運営費
2	園 芸 振 興 費	園芸作物振興対策費 果樹振興対策費
3	水 田 農 業 振 興 費	農業構造改善事業費 地域農政推進対策事業費
4	経 営 技 術 支 援 費	農業改良普及事業費
5	農 業 総 合 試 験 場 費	農業総合試験場本場研究費 農業総合試験場本場運営費 農業総合試験場特別研究費

(2) 不用額の内容

目	目 の 名 称	主 内 容
1	農 業 総 務 費	人件費 (14,842千円)

2	園芸振興費	園芸施設災害復旧支援費(163,766千円)、被災果樹・茶等改植支援費(35,970千円)、 捕獲鳥獣回収処理体制整備費(10,473千円)
3	水田農業振興費	農業生産総合対策事業費(83,999千円)、水田農業経営力強化事業費(6,151千円)

3項 畜産業費

区分	予算現額	支出済額	翌年度繰越額	不用額	備考
目の名称					
1 畜産総務費	887,004,000	884,602,281	0	2,401,719	
2 畜産振興費	248,258,000	241,872,261	0	6,385,739	
計	1,135,262,000	1,126,474,542	0	8,787,458	

説明

(1) 決算の内容

目	目の名称	主 内 容
1	畜産総務費	人件費 畜産行政推進費
2	畜産振興費	家畜保健衛生対策費 畜産振興総合対策費 畜産物流通対策費

(2) 不用額の内容

目	目の名称	主 内 容
2	畜産振興費	家畜伝染病予防事業費(1,700千円)、学校給食用牛乳供給事業費(1,159千円)、家畜保健衛生所運営費(664千円)

4項 農地費

区 分	予 算 現 額	支 出 済 額	翌年度繰越額	不 用 額	備 考
目 目 の 名 称					
1 農 地 総 務 費	1,735,557,600	1,726,288,752	0	9,268,848	予備費補充 1,329,600 円
2 農 村 整 備 費	25,187,672,000	18,290,041,230	6,895,737,000	1,893,770	
計	26,923,229,600	20,016,329,982	6,895,737,000	11,162,618	予備費補充 1,329,600 円

説 明

(1) 決算の内容

目	目 の 名 称	主 な 内 容
1	農 地 総 務 費	人件費 筑後川水系農地開発事務所費
2	農 村 整 備 費	県営ため池等整備事業費 国営筑後川下流かんがい排水事業負担金 クリーク防災機能保全対策事業費 県営農村総合整備事業費

(2) 不用額の内容

目	目 の 名 称	主 な 内 容
1	農 地 総 務 費	人件費 (9,030千円)

(3) 予備費補充

目	目 の 名 称	内 容
1	農 地 総 務 費	県営土地改良事業(上穂波地区)に伴う損害賠償請求控訴事件に係る訴訟代理人への報酬金 (781,200円)、 県営土地改良事業(大溝西部地区)に伴う換地無効、損害賠償請求事件に係る訴訟代理人への着手金 (182,800円)、 県営土地改良事業(大溝西部地区)に伴う換地無効、損害賠償請求事件に係る訴訟代理人への報酬金 (365,600円)

5項 林業費

区 分	予 算 現 額	支 出 済 額	翌年度繰越額	不 用 額	備 考
目 目 の 名 称	円	円	円	円	
1 林 業 総 務 費	1,477,195,000	1,472,275,128	0	4,919,872	
2 林 業 振 興 費	2,355,421,000	2,220,284,148	118,166,000	16,970,852	
3 森 林 整 備 費	5,212,715,000	3,158,373,118	2,052,958,000	1,383,882	
4 治 山 費	6,932,888,000	4,604,773,561	2,327,924,850	189,589	
5 森 林 環 境 費	2,653,899,000	2,622,043,283	0	31,855,717	
6 森林林業技術センター費	38,249,000	35,804,766	0	2,444,234	
7 緑 化 対 策 費	170,946,000	165,469,188	0	5,476,812	
計	18,841,313,000	14,279,023,192	4,499,048,850	63,240,958	

説 明

(1) 決算の内容

目	目 の 名 称	主 内 容
1	林 業 総 務 費	人件費 森林計画費
2	林 業 振 興 費	森林整備加速化・林業再生基金積立金 森林整備加速化・林業再生事業費 特別会計繰出金 森林整備活動支援基金積立金
3	森 林 整 備 費	県代行林道開設費 造林事業費 ふるさと林道緊急整備事業費 県営林道開設費
4	治 山 費	治山事業費 県単治山事業費 災害関連緊急治山等事業費
5	森 林 環 境 費	森林環境税基金積立金 荒廃森林再生費 森林づくり活動推進費
6	森林林業技術センター費	管理費 研究費
7	緑 化 対 策 費	緑化推進事業費 緑化センター運営費 県民の森運営費

(2) 不用額の内容

目	目 の 名 称	主 な 内 容
2	林 業 振 興 費	木造公共建築物等施設整備事業費 (10,292千円)、県営林造成事業特別会計への繰出金 (2,175千円) 荒廃森林再生費 (30,013千円) 放置竹林対策モデル事業費 (5,142千円)
5	森 林 環 境 費	
7	緑 化 対 策 費	

6項 水産業費

区 分	目 的 名 称	予 算 現 額	支 出 済 額	翌 年 度 繰 越 額	不 用 額	備 考
		円	円	円	円	
1	水 産 業 総 務 費	1,356,288,000	1,347,910,651	0	8,377,349	
2	水 産 業 振 興 費	6,081,156,000	3,863,699,172	2,159,751,000	57,705,828	
3	水 産 業 協 同 組 合 指 導 費	3,478,000	2,924,392	0	553,608	
4	漁 業 調 整 費	96,458,000	93,728,990	0	2,729,010	
5	漁 業 取 締 費	136,818,000	136,346,253	0	471,747	
6	水 産 海 洋 技 術 セ ン タ ー 費	243,555,000	231,253,521	0	12,301,479	
7	漁 港 管 理 費	74,683,000	74,633,160	0	49,840	
8	漁 港 建 設 費	1,841,340,000	1,079,526,000	760,505,000	1,309,000	
	計	9,833,776,000	6,830,022,139	2,920,256,000	83,497,861	

説明

(1) 決算の内容

目	目 の 名 称	主 な 内 容
1	水産業総務費	人件費 漁業金融対策費
2	水産業振興費	沿岸漁場整備開発事業費 漁場環境整備事業費 水産業振興対策事業費 漁場環境保全対策事業費
3	水産業協同組合指導費	水産業協同組合検査指導費
4	漁業調整費	人件費 海区漁業調整委員会費
5	漁業取締費	漁業取締船検査費 漁業取締船運航費
6	水産海洋技術センター費	管理費 漁業調査取締船検査費 研究費
7	漁港管理費	漁港施設改修費
8	漁港建設費	漁港修築事業費 漁港環境整備事業費 漁港局部改良事業費

(2) 不用額の内容

目	目 の 名 称	主 な 内 容
1	水産業総務費	人件費 (7,641千円)
2	水産業振興費	沿岸漁業構造改善事業費 (51,140千円)、沿岸漁業改善資金助成事業特別会計への繰出金 (1,602千円)
6	水産海洋技術センター費	漁業調査取締船「げんかい」検査費 (8,804千円)、水産海洋技術センター管理費 (2,590千円)
8	漁港建設費	漁港修築事業費 (1,300千円)

11款 災害復旧費 (P452~463)

区 分		決 算 額
項	項 の 名 称	
		円
1	農 林 水 産 施 設 災 害 復 旧 費	1,818,419,532
3	庁 舎 等 災 害 復 旧 費	11,235,000
	計	1,829,654,532

1項 農林水産施設災害復旧費

区 分		予 算 現 額	支 出 済 額	翌年度繰越額	不 用 額	備 考
目	目 の 名 称					
		円	円	円	円	
1	耕 地 災 害 復 旧 費	3,414,754,000	1,432,252,532	1,774,721,410	207,780,058	
2	林 道 災 害 復 旧 費	1,113,360,000	371,373,000	741,987,000	0	
3	林 地 荒 廃 防 止 施 設 災 害 復 旧 費	101,558,000	11,504,000	90,054,000	0	
4	漁 港 災 害 復 旧 費	3,290,000	3,290,000	0	0	
	計	4,632,962,000	1,818,419,532	2,606,762,410	207,780,058	

説 明

(1) 決算の内容

目	目 の 名 称	主 な 内 容
1	耕 地 災 害 復 旧 費	団体営事業費
2	林 道 災 害 復 旧 費	林道災害復旧費 (24年災)

3	林地荒廃防止施設災害復旧費	林地荒廃防止施設災害復旧費(24年災)
4	漁港災害復旧費	漁港災害復旧費(24年災)

(2) 不用額の内容

目	目の名称	主 内 容
1	耕地災害復旧費	団体営耕地災害復旧事業費(206,045千円)

3項 庁舎等災害復旧費

区 分	目 目の名称	予算現額	支出済額	翌年度繰越額	不用額	備 考
		円	円	円	円	
1	庁舎等災害復旧費	11,238,000	11,235,000	0	3,000	
	計	11,238,000	11,235,000	0	3,000	

説明

(1) 決算の内容

目	目の名称	主 内 容
1	庁舎等災害復旧費	庁舎等災害復旧費

商 工 部

【歳入】

区 分 款 款 の 名 称	予 算 現 額	調 定 額	収 入 済 額	不 納 欠 損 額	収 入 未 済 額	予 算 現 額 対 比	
						増 減 額	収 入 比
	円	円	円	円	円	円	%
7 分担金及び負担金	0	3,472	3,472	0	0	3,472	—
8 使用料及び手数料	129,745,000	124,054,933	124,054,933	0	0	▲ 5,690,067	95.61
9 国庫支出金	33,025,000	31,527,438	31,527,438	0	0	▲ 1,497,562	95.47
10 財産収入	19,555,000	19,496,641	19,496,641	0	0	▲ 58,359	99.70
12 繰入金	1,094,748,000	575,265,063	575,265,063	0	0	▲ 519,482,937	52.55
14 諸収入	107,621,894,000	107,563,323,578	107,563,323,578	0	0	▲ 58,570,422	99.95
計	108,898,967,000	108,313,671,125	108,313,671,125	0	0	▲ 585,295,875	99.46

説 明

(1) 予算現額に対する収入済額の増減の大きなもの

款	項	目	目 の 名 称	主 内 容
8	2	6	商 工 手 数 料	工業技術センター手数料 (▲6,452千円)、計量検定関係手数料 (1,140千円)
9	3	6	商 工 費 委 託 金	人権啓発支援事業委託金 (▲1,498千円)
12	2	25	緊 急 雇 用 創 出 事 業 臨 時 特 例 基 金 繰 入 金	緊急雇用創出事業臨時特例基金からの繰入金 (▲519,201千円)
14	4	6	商 工 貸 付 金 元 金 収 入	企業立地促進融資貸付金償還金 (▲66,000千円)
		10	貸 付 金 利 子 収 入	貸付金利子収入 (1,546千円)
	8	2	雑 収 入	知的クラスター研究成果等実用化支援事業に係る収益納付 (3,121千円) 地域ベンチャーファンド支援事業貸付金償還金 (1,295千円)

【歳出】

7款 商工費 (P306~329)

区 分	決 算 額
項 目 の 名 称	
	円
1 商 業 費	115,289,692,309
2 工 鉱 業 費	5,629,971,783
3 観 光 費	265,706,430
計	121,185,370,522

1項 商業費

区 分	予 算 現 額	支 出 済 額	翌年度繰越額	不 用 額	備 考
目 目 の 名 称					
	円	円	円	円	
1 商 業 総 務 費	109,647,040,000	109,455,692,272	180,807,000	10,540,728	
2 商 業 振 興 費	5,463,122,000	5,385,528,877	0	77,593,123	
3 貿 易 振 興 費	454,671,000	432,914,272	0	21,756,728	
4 物 産 斡 旋 所 費	15,954,000	15,556,888	0	397,112	
計	115,580,787,000	115,289,692,309	180,807,000	110,287,691	

説明

(1) 決算の内容

目	目 の 名 称	主 な 内 容
1	商 業 総 務 費	人件費 中小企業振興資金融資費 産業振興対策事業費 中小企業振興資金融資等損失補償費
2	商 業 振 興 費	小規模指導事業費 運輸事業振興助成交付金 商店街活性化推進事業費
3	貿 易 振 興 費	貿易振興対策費 貿易企業及び団体育成費 海外駐在員派遣費 伝統工芸振興費
4	物 産 幹 旋 所 費	物産振興活動費 展示場運営費

(2) 不用額の内容

目	目 の 名 称	主 な 内 容
1	商 業 総 務 費	産業振興対策事業費 (5,265千円)、中小企業振興事務所費 (1,550千円)、中小企業施策普及事業費 (1,361千円)
2	商 業 振 興 費	小規模企業者等設備導入資金貸付事業特別会計への繰出金 (45,588千円)、小規模指導事業費 (21,025千円)、 出向く商店街事業費 (4,298千円)
3	貿 易 振 興 費	海外駐在員派遣費 (13,267千円)、貿易振興対策費 (5,586千円)、地場産業振興対策費 (1,695千円)

2項 工鉦業費

区 分	予 算 現 額	支 出 済 額	翌 年 度 繰 越 額	不 用 額	備 考
目 目 の 名 称					
	円	円	円	円	
1 工 鉦 業 総 務 費	2,178,814,000	2,174,569,888	0	4,244,112	
2 中 小 企 業 振 興 費	400,274,000	297,874,987	77,949,000	24,450,013	
3 銃 砲 火 薬 ガ ス 等 取 締 費	23,813,000	22,886,624	0	926,376	
4 計 量 検 定 費	41,619,000	39,259,598	0	2,359,402	
5 工 業 技 術 セ ン タ ー 費	250,941,000	236,182,557	0	14,758,443	
6 工 鉦 業 振 興 費	1,546,258,000	1,269,497,433	236,979,000	39,781,567	
7 企 業 立 地 対 策 費	1,662,406,000	1,589,700,696	0	72,705,304	
計	6,104,125,000	5,629,971,783	314,928,000	159,225,217	

説 明

(1) 決算の内容

目	目 の 名 称	主 な 内 容
1	工 鉦 業 総 務 費	人件費
2	中 小 企 業 振 興 費	中小企業総合支援事業費
3	銃 砲 火 薬 ガ ス 等 取 締 費	ガス等行政費 保安対策事業助成費
4	計 量 検 定 費	検定検査費
5	工 業 技 術 セ ン タ ー 費	管理費 研究費 依頼分析試験費 地域連携型研究・研修事業費
6	工 鉦 業 振 興 費	技術振興対策費 研究開発基盤施設整備推進事業費 産業・科学技術振興費 創造的中小企業創出支援事業費
7	企 業 立 地 対 策 費	企業立地対策費

(2) 不用額の内容

目	目 の 名 称	主 な 内 容
2	中 小 企 業 振 興 費	中小企業新事業展開雇用創出支援費 (18,122千円)、中小企業総合支援事業費 (5,838千円)
5	工 業 技 術 セ ン タ ー 費	管理費 (12,192千円)、研究費 (1,076千円)
6	工 鉱 業 振 興 費	技術振興対策費 (31,391千円)、研究開発基盤施設整備推進事業費 (2,328千円)、産業・科学技術振興費 (1,993千円)
7	企 業 立 地 対 策 費	戦略的企業立地促進事業費 (66,097千円)、北部九州自動車150万台先進生産拠点推進費 (2,893千円)

3項 観光費

区 分		予 算 現 額	支 出 済 額	翌年度繰越額	不 用 額	備 考
目	目 の 名 称					
		円	円	円	円	
1	観 光 費	268,636,000	265,706,430	0	2,929,570	
	計	268,636,000	265,706,430	0	2,929,570	

説 明

(1) 決算の内容

目	目 の 名 称	主 な 内 容
1	観 光 費	人件費 観光振興費 観光宣伝費 観光関係団体育成費

県 土 整 備 部

【歳入】

区 分 款 款 の 名 称	予 算 現 額	調 定 額	収 入 済 額	不 納 欠 損 額	収 入 未 済 額	予 算 現 額 対 比	
						増 減 額	収 入 比
	円	円	円	円	円	円	%
7 分担金及び負担金	48,538,456	47,538,855	47,538,855	0	0	▲ 999,601	97.94
8 使用料及び手数料	1,107,931,000	1,077,194,178	1,074,495,752	255,630	2,442,796	▲ 33,435,248	96.98
9 国庫支出金	55,798,195,000	27,219,630,570	27,219,630,570	0	0	▲ 28,578,564,430	48.78
10 財産収入	2,338,000	2,786,068	2,786,068	0	0	448,068	119.16
12 繰入金	143,683,000	140,170,350	140,170,350	0	0	▲ 3,512,650	97.56
14 諸収入	11,237,169,971	10,906,377,043	10,901,346,442	17,961	5,012,640	▲ 335,823,529	97.01
計	68,337,855,427	39,393,697,064	39,385,968,037	273,591	7,455,436	▲ 28,951,887,390	57.63

説明

(1) 予算現額に対する収入済額の増減の大きなもの

款	項	目	目 の 名 称	主 要 な 内 容
8	1	6	県土整備使用料	一般海域等土砂採取料 (7,560千円)、地方港湾施設使用料 (▲4,845千円)、水利使用料 (▲2,456千円)、 荇田港湾施設使用料 (▲1,847千円)、三池港湾施設使用料 (▲1,363千円)、河川土砂等採取料 (1,100千円)
	2	7	県土整備手数料	建設技術情報センター手数料 (▲30,128千円)、特殊車両通行許可手数料 (▲1,981千円)
9	1	4	災害復旧費国庫負担金	平成24年災害土木施設国庫負担金 (▲3,878,842千円)

	2	7	県土整備費国庫補助金	社会資本整備総合交付金(▲15,150,830千円)、地域自主戦略交付金(▲3,109,905千円)、河川災害関連事業費補助金(▲1,594,649千円)、床上浸水対策特別緊急事業費補助金(▲1,589,530千円)、災害関連緊急地すべり対策事業費補助金(▲948,018千円)、広域河川改修費補助金(▲699,823千円)、災害関連緊急砂防事業費補助金(▲606,033千円)、河川激甚災害対策特別緊急事業費補助金(▲349,173千円)、道路交通安全施設整備費補助金(▲183,040千円)、港湾改修事業費補助金(▲105,484千円)、道路災害関連事業費補助金(▲101,943千円)、災害関連緊急急傾斜地崩壊対策事業費補助金(▲96,287千円)、有明高潮対策事業費補助金(▲76,930千円)、橋りょう補修費補助金(▲59,070千円)、道路改良費補助金(▲37,100千円)、河川調査費補助金(33,914千円)、通常砂防事業費補助金(▲20,600千円)
12	2	25	緊急雇用創出事業臨時特例基金繰入金	緊急雇用創出事業臨時特例基金からの繰入金(▲3,513千円)
14	5	6	県土整備受託事業収入	有明高潮対策事業受託金(▲115,542千円)、河川総合流域防災事業受託金(▲47,001千円)、住宅地関連河川改修事業受託金(▲35,463千円)、橋りょう補修事業受託金(▲29,262千円)、砂防総合流域防災事業受託金(▲27,000千円)、河川改修事業受託金(▲16,648千円)、広域河川改修事業受託金(▲15,783千円)、通常砂防事業受託金(▲8,569千円)、砂防調査受託金(▲8,098千円)、床上浸水対策特別緊急事業受託金(▲3,147千円)
	8	2	雑入	小石原川ダム水源地域振興事業費負担金(▲82,051千円)、河川開発事業に伴う利水者負担金に係る消費税等(26,524千円)、踏切撤去に伴う鉄道事業者納付金(15,000千円)、契約解除に係る前払金返還金等(7,070千円)、高速道路関連社会貢献協議会助成金(6,000千円)、道路改良事業費負担金(▲5,945千円)

(2) 不納欠損の内容

款	項	目	目の名称	主 内 容
8	1	6	県土整備使用料	河川堤防占使用料(138千円)、国県道占使用料(118千円)

(3) 収入未済額の内容

款	項	目	目の名称	主 内 容
8	1	6	県土整備使用料	河川堤防占使用料(1,459千円)
14	8	2	雑入	契約解除に係る賠償金等(3,422千円)

【歳出】

8款 県土整備費 (P328~333、P338~361、P374~379)

区 分	決 算 額
項 項 の 名 称	
	円
1 県土整備企画費	2,988,729,263
2 道路橋りょう費	66,802,437,372
3 河川海岸費	39,962,485,990
4 港湾費	3,958,626,547
7 河川総合開発等事業費	2,756,177,168
8 水資源対策費	1,588,459,847
計	118,056,916,187

1項 県土整備企画費

区 分	予 算 現 額	支 出 済 額	翌年度繰越額	不 用 額	備 考
目 目 の 名 称					
	円	円	円	円	
1 県土整備総務費	3,456,388,173	2,962,471,050	286,978,000	206,939,123	
2 土木出張所費	30,900,000	26,258,213	2,665,000	1,976,787	
計	3,487,288,173	2,988,729,263	289,643,000	208,915,910	

説明

(1) 決算の内容

目	目の名称	主 内 容
1	県土整備総務費	人件費 新幹線整備促進費 建設技術情報センター運営費 交通企画費 県土整備総務職員費
2	土木出張所費	県土整備事務所等運営費

(2) 不用額の内容

目	目の名称	主 内 容
1	県土整備総務費	新幹線整備促進費(182,944千円)、人件費(12,840千円)、交通企画費(4,269千円)、県土整備総務職員費(4,015千円)

2項 道路橋りょう費

区 分	目 的 名 称	予 算 現 額	支 出 済 額	翌年度繰越額	不 用 額	備 考
		円	円	円	円	
1	道路橋りょう総務費	6,047,614,831	5,884,017,445	120,400,000	43,197,386	予備費補充 105,000 円
2	道路維持費	7,805,105,000	7,677,414,698	82,289,000	45,401,302	
3	道路新設改良費	78,187,262,319	49,958,443,325	26,865,912,000	1,362,906,994	
4	橋りょう維持費	2,300,184,200	1,447,443,450	846,020,000	6,720,750	
5	橋りょう新設改良費	2,181,301,650	1,835,118,454	343,383,000	2,800,196	
	計	96,521,468,000	66,802,437,372	28,258,004,000	1,461,026,628	予備費補充 105,000 円

説明

(1) 決算の内容

目	目の名称	主 内 容
1	道路橋りょう総務費	人件費 道路橋りょう事業事務費 道路建設調査費
2	道路維持費	道路特別補修費 交通安全施設維持費 道路維持修繕費
3	道路新設改良費	道路改良費 道路改築費 直轄道路事業費負担金 道路交通安全施設整備費 交通安全対策費
4	橋りょう維持費	橋りょう補修費 橋りょう震災対策費
5	橋りょう新設改良費	橋りょう架換費

(2) 不用額の内容

目	目の名称	主 内 容
1	道路橋りょう総務費	人件費 (22,456千円)、道路橋りょう事業事務費 (14,306千円)、道路管理費 (3,258千円)
2	道路維持費	道路維持修繕費 (29,975千円)、交通安全施設維持費 (15,026千円)
3	道路新設改良費	道路改良費 (706,072千円)、道路災害防除費 (358,682千円)、道路交通安全施設整備費 (228,192千円)
4	橋りょう維持費	橋りょう補修費 (6,721千円)

(3) 予備費補充

目	目の名称	内 容
1	道路橋りょう総務費	損害賠償請求事件に係る訴訟代理人への着手金 (105,000円)

3項 河川海岸費

区 分		予 算 現 額	支 出 済 額	翌年度繰越額	不 用 額	備 考
目	目 の 名 称					
		円	円	円	円	
1	河 川 総 務 費	5,245,885,425	4,999,675,054	196,597,154	49,613,217	予備費補充 285,075 円
2	河 川 改 良 費	42,761,070,617	26,536,162,974	16,144,864,168	80,043,475	
3	砂 防 費	13,268,150,000	7,197,743,210	6,058,596,542	11,810,248	
4	海 岸 保 全 費	2,094,309,000	1,220,920,000	873,189,000	200,000	
5	水 防 費	9,234,000	7,984,752	0	1,249,248	
	計	63,378,649,042	39,962,485,990	23,273,246,864	142,916,188	予備費補充 285,075 円

説 明

(1) 決算の内容

目	目 の 名 称	主 内 容
1	河 川 総 務 費	人件費 河川調査費 ダム維持管理費 河川維持管理費 河川砂防海岸事業事務費
2	河 川 改 良 費	直轄河川事業費負担金 河川改修費 広域河川改修費 床上浸水対策特別緊急事業費
3	砂 防 費	通常砂防事業費 砂防事業費 砂防総合流域防災事業費 急傾斜地崩壊対策事業費
4	海 岸 保 全 費	海岸高潮対策事業費 海岸災害防除対策事業費
5	水 防 費	水防費

(2) 不用額の内容

目	目 の 名 称	主 な 内 容
1	河 川 総 務 費	人件費 (18,456千円)、砂防調査費 (8,098千円)、河川維持管理費 (8,044千円)
2	河 川 改 良 費	河川災害関連事業費 (58,051千円)、有明高潮対策事業費 (14,134千円)、直轄河川事業費負担金 (4,297千円)
3	砂 防 費	砂防総合流域防災事業費 (5,500千円)、地すべり対策事業費 (3,000千円)、急傾斜地崩壊対策事業費 (1,813千円)

(3) 予備費補充

目	目 の 名 称	内 容
1	河 川 総 務 費	砂利採取計画不認可処分等取消請求事件に係る訴訟代理人への着手金 (180,075円)、 損害賠償請求事件に係る訴訟代理人への着手金 (105,000円)

4項 港湾費

区 分		予 算 現 額	支 出 済 額	翌年度繰越額	不 用 額	備 考
目	目 の 名 称					
		円	円	円	円	
1	港 湾 総 務 費	424,683,000	415,452,557	5,084,000	4,146,443	
2	港 湾 建 設 費	4,306,225,000	3,543,173,990	713,050,040	50,000,970	
	計	4,730,908,000	3,958,626,547	718,134,040	54,147,413	

説 明

(1) 決算の内容

目	目 の 名 称	主 な 内 容
1	港 湾 総 務 費	人件費 港湾管理費
2	港 湾 建 設 費	直轄港湾事業費負担金 港湾改修事業費 港湾局部改良事業費 港湾整備事業費

(2) 不用額の内容

目	目 の 名 称	主 な 内 容
2	港 湾 建 設 費	港湾改修事業費 (50,000千円)

7項 河川総合開発等事業費

区 分		予 算 現 額	支 出 済 額	翌年度繰越額	不 用 額	備 考
目	目 の 名 称					
		円	円	円	円	
1	河 川 総 合 開 発 工 業 用 水 等 事 業 費	2,766,058,000	2,756,177,168	0	9,880,832	
	計	2,766,058,000	2,756,177,168	0	9,880,832	

説 明

(1) 決算の内容

目	目 の 名 称	主 な 内 容
1	河 川 総 合 開 発 工 業 用 水 等 事 業 費	県営埠頭施設整備運営事業特別会計への繰出金 河川開発事業特別会計への繰出金

(2) 不用額の内容

目	目 の 名 称	主 な 内 容
1	河 川 総 合 開 発 工 業 用 水 等 事 業 費	県営埠頭施設整備運営事業特別会計への繰出金 (9,881千円)

8項 水資源対策費

区 分	予 算 現 額	支 出 済 額	翌年度繰越額	不 用 額	備 考
目 目 の 名 称					
1 水資源開発促進費	1,078,741,000	744,580,657	0	334,160,343	
2 水道整備費	844,240,000	843,879,190	0	360,810	
計	1,922,981,000	1,588,459,847	0	334,521,153	

説 明

(1) 決算の内容

目	目 の 名 称	主 な 内 容
1	水資源開発促進費	水資源対策費 人件費
2	水道整備費	水道広域化対策費 水道施設等連絡調整費

(2) 不用額の内容

目	目 の 名 称	主 な 内 容
1	水資源開発促進費	水資源開発促進費 (333,352千円)

11款 災害復旧費 (P458~461)

区 分	決 算 額
項 目 の 名 称	
2 土木施設災害復旧費	円 4,639,097,483
計	4,639,097,483

2項 土木施設災害復旧費

区 分	予 算 現 額	支 出 済 額	翌年度繰越額	不 用 額	備 考
目 目 の 名 称					
1 土木施設災害復旧総務費	円 223,461,000	円 209,621,000	円 13,787,000	円 53,000	
2 河川等災害復旧費	9,628,759,000	3,813,403,150	5,815,355,000	850	
3 直轄河川災害復旧負担金	611,704,000	611,703,333	0	667	
5 直轄道路災害復旧負担金	4,370,000	4,370,000	0	0	
計	10,468,294,000	4,639,097,483	5,829,142,000	54,517	

説 明

(1) 決算の内容

目	目 の 名 称	主 な 内 容
1	土木施設災害復旧総務費	土木施設災害復旧事務費
2	河川等災害復旧費	平成24年災害土木施設費
3	直轄河川災害復旧負担金	直轄河川災害復旧負担金
5	直轄道路災害復旧負担金	直轄道路災害復旧負担金

建 築 都 市 部

【歳入】

区 分 款 款 の 名 称	予 算 現 額	調 定 額	収 入 済 額	不 納 欠 損 額	収 入 未 済 額	予 算 現 額 対 比	
						増 減 額	収 入 比
	円	円	円	円	円	円	%
7 分担金及び負担金	2,363,242,000	2,363,241,600	2,363,241,600	0	0	▲ 400	100.00
8 使用料及び手数料	695,932,000	700,015,533	699,952,353	0	63,180	4,020,353	100.58
9 国庫支出金	9,963,674,000	6,923,976,800	6,923,976,800	0	0	▲ 3,039,697,200	69.49
10 財産収入	5,478,000	5,477,746	5,477,746	0	0	▲ 254	100.00
12 繰入金	3,585,119,000	3,585,117,036	3,585,117,036	0	0	▲ 1,964	100.00
14 諸収入	684,613,000	641,832,116	639,496,828	0	2,335,288	▲ 45,116,172	93.41
計	17,298,058,000	14,219,660,831	14,217,262,363	0	2,398,468	▲ 3,080,795,637	82.19

説 明

(1) 予算現額に対する収入済額の増減の大きなもの

款	項	目	目 の 名 称	主 内 容
8	1	6	県土整備使用料	公園施設使用料 (▲1,606千円)
	2	7	県土整備手数料	開発行為許可申請手数料 (8,298千円)、建設業許可等申請手数料 (▲4,610千円)、建築物確認申請手数料 (▲3,261千円)、宅地建物取引主任者登録手数料 (1,813千円)、宅地建物取引主任者証交付申請手数料 (1,000千円)
9	1	4	災害復旧費国庫負担金	平成24年都市災害復旧費国庫負担金 (▲93,026千円)
	2	7	県土整備費国庫補助金	社会資本整備総合交付金 (▲2,396,395千円)、地域自主戦略交付金 (▲534,764千円)、先導的都市環境形成促進事業費補助金 (▲12,200千円)
14	8	2	雑 入	スポーツ振興くじ助成金 (▲20,154千円)、災害共済金 (▲19,903千円)、公営住宅駐車場納付金 (▲6,334千円)

(2) 収入未済額の内容

款	項	目	目 の 名 称	主 な 内 容
14	8	5	違約金及び延納利息	違約金(2,101千円)

【歳出】

8款 県土整備費 (P332~339、P360~375)

区 分	決 算 額
項 目 の 名 称	
	円
1 県土整備企画費	1,483,623,004
5 都市計画費	17,936,821,973
6 住宅費	6,137,885,340
計	25,558,330,317

1項 県土整備企画費

区 分	予 算 現 額	支 出 済 額	翌年度繰越額	不 用 額	備 考
目 目 の 名 称					
	円	円	円	円	
3 建築総務費	1,280,905,000	1,221,787,087	0	59,117,913	
4 建設業指導監督費	118,422,000	111,464,741	0	6,957,259	
5 建築指導費	181,950,000	150,371,176	0	31,578,824	予備費補充 180,000 円
計	1,581,277,000	1,483,623,004	0	97,653,996	予備費補充 180,000 円

説明

(1) 決算の内容

目	目の名称	主 内 容
3	建築総務費	人件費 建築総務関係事務費
4	建設業指導監督費	建設業法施行費 建設工事統計調査費
5	建築指導費	建築行政指導費 建築物地震対策事業費 福祉のまちづくり事業費

(2) 不用額の内容

目	目の名称	主 内 容
3	建築総務費	人件費 (55,507千円)
4	建設業指導監督費	建設業法施行費 (6,723千円)
5	建築指導費	建築物地震対策事業費 (26,975千円)、建築行政指導費 (3,426千円)

(3) 予備費補充

目	目の名称	内 容
5	建築指導費	建築物の除去等を求める義務付け請求事件に係る訴訟代理人への着手金 (180,000円)

5項 都市計画費

区 分	目 目の名称	予 算 現 額	支 出 済 額	翌年度繰越額	不 用 額	備 考
1	都市計画総務費	円 1,873,700,000	円 1,415,205,964	円 429,189,000	円 29,305,036	
2	土地区画整理費	481,450,000	278,995,000	202,455,000	0	

区 分	予 算 現 額	支 出 済 額	翌 年 度 繰 越 額	不 用 額	備 考
目 目 の 名 称					
	円	円	円	円	
3 街 路 事 業 費	14,663,726,946	10,696,102,296	3,967,624,000	650	
4 公 園 費	4,756,585,000	3,677,956,920	1,075,039,000	3,589,080	
5 流 域 下 水 道 事 業 費	1,926,885,000	1,862,781,383	0	64,103,617	
6 都 市 計 画 開 発 行 為 許 可 事 務 費	6,796,000	5,780,410	0	1,015,590	
計	23,709,142,946	17,936,821,973	5,674,307,000	98,013,973	

説 明

(1) 決算の内容

目	目 の 名 称	主 な 内 容
1	都 市 計 画 総 務 費	人件費 市街地再開発事業費 市街化区域等調査設定費
2	土 地 区 画 整 理 費	土地区画整理事業促進費 土地区画整理関連事業費
3	街 路 事 業 費	街路事業費 街路関連道路整備事業費
4	公 園 費	都市公園施設費 公園関連事業費 県営公園維持管理費
5	流 域 下 水 道 事 業 費	流域下水道事業特別会計への繰出金
6	都 市 計 画 開 発 行 為 許 可 事 務 費	開発行為許可指導費 優良宅地建物認定事業費

(2) 不用額の内容

目	目 の 名 称	主 な 内 容
1	都 市 計 画 総 務 費	都市計画行政費 (25,125千円)
5	流 域 下 水 道 事 業 費	流域下水道事業特別会計への繰出金 (62,788千円)

6項 住宅費

区 分	目 目 の 名 称	予 算 現 額	支 出 済 額	翌 年 度 繰 越 額	不 用 額	備 考
		円	円	円	円	
1	住 宅 管 理 費	319,214,000	311,917,543	0	7,296,457	
2	住 宅 建 設 費	7,313,954,839	5,825,967,797	1,480,375,575	7,611,467	
	計	7,633,168,839	6,137,885,340	1,480,375,575	14,907,924	

説 明

(1) 決算の内容

目	目 の 名 称	主 な 内 容
1	住 宅 管 理 費	人件費 住宅整備事業連絡調整費 住宅管理事務費
2	住 宅 建 設 費	公営住宅建設費 公営住宅ストック総合改善事業費 公営住宅等建設助成費

(2) 不用額の内容

目	目 の 名 称	主 な 内 容
1	住 宅 管 理 費	住宅情報提供推進事業費 (1,137千円)、快適な住まいづくり推進事業費 (1,136千円)
2	住 宅 建 設 費	地域優良賃貸住宅供給促進事業費 (4,901千円)、公営住宅等建設助成費 (1,117千円)

11款 災害復旧費 (P458~461)

区 分	決 算 額
項 項 の 名 称	
	円
2 土木施設災害復旧費	231,761,582
計	231,761,582

2項 土木施設災害復旧費

区 分	予 算 現 額	支 出 済 額	翌年度繰越額	不 用 額	備 考
目 目 の 名 称	円	円	円	円	
1 土木施設災害復旧総務費	3,879,000	3,879,000	0	0	
4 都市災害復旧費	387,922,000	227,882,582	149,173,300	10,866,118	
計	391,801,000	231,761,582	149,173,300	10,866,118	

説 明

(1) 決算の内容

目	目 の 名 称	主 な 内 容
1	土木施設災害復旧総務費	都市施設災害復旧事務費
4	都市災害復旧費	平成24年都市災害復旧費

(2) 不用額の内容

目	目 の 名 称	主 な 内 容
4	都市災害復旧費	都市災害復旧費 (10,866千円)

警 察 本 部

【歳入】

区 分		予 算 現 額	調 定 額	収 入 済 額	不 納 欠 損 額	収 入 未 済 額	予 算 現 額 対 比	
款	款 の 名 称						増 減 額	収 入 比
		円	円	円	円	円	円	%
8	使用料及び手数料	5,658,863,000	5,585,259,814	5,585,259,814	0	0	▲ 73,603,186	98.70
9	国庫支出金	2,097,416,000	2,028,209,580	2,028,209,580	0	0	▲ 69,206,420	96.70
10	財産収入	385,592,000	384,424,598	384,424,598	0	0	▲ 1,167,402	99.70
12	繰入金	103,120,000	93,822,689	93,822,689	0	0	▲ 9,297,311	90.98
14	諸収入	1,310,713,000	1,504,569,736	1,307,206,383	23,075,044	174,288,309	▲ 3,506,617	99.73
計		9,555,704,000	9,596,286,417	9,398,923,064	23,075,044	174,288,309	▲ 156,780,936	98.36

説 明

(1) 予算現額に対する収入済額の増減の大きなもの

款	項	目	目 の 名 称	主 な 内 容
8	2	8	警 察 手 数 料	自動車保管場所等証明手数料 (▲26,999千円)、運転免許証交付手数料 (▲21,441千円)、 運転者等講習手数料 (▲18,348千円)、風俗営業等手数料 (▲4,266千円)、 パーキングメーター作動手数料 (2,830千円)
9	2	7	県土整備費国庫補助金	社会資本整備総合交付金 (▲4,722千円)
		8	警 察 費 国 庫 補 助 金	警察施設費補助金 (▲62,820千円)、警察行政費補助金 (▲1,609千円)
12	2	25	緊急雇用創出基金 繰入金	緊急雇用創出事業臨時特例基金からの繰入金 (▲9,297千円)
14	1	1	延滞金	延滞金 (11,231千円)
		3	過 料 等	放置違反金 (▲20,464千円)
	8	1	弁 償 金	警察拘禁費用弁償金 (▲4,435千円)
		2	雑 入	交通安全施設損害賠償金 (6,718千円)、期満後収入 (3,942千円)

(2) 不納欠損の内容

款	項	目	目 の 名 称	主 な 内 容
14	1	1	延 滞 金	延滞金 (286千円)
		3	過 料 等	放置違反金 (22,363千円)
		8 5	違 約 金 及 び 延 納 利 息	違約金及び延納利息 (386千円)

(3) 収入未済額の内容

款	項	目	目 の 名 称	主 な 内 容
14	1	1	延 滞 金	延滞金 (1,467千円)
		3	過 料 等	放置違反金 (171,900千円)

【歳出】

9款 警察費 (P378~391)

区 分	決 算 額
項 項 の 名 称	
	円
1 警 察 管 理 費	119,869,996,950
2 警 察 活 動 費	2,870,627,620
計	122,740,624,570

1項 警察管理費

区 分	予 算 現 額	支 出 済 額	翌 年 度 繰 越 額	不 用 額	備 考
目 目 の 名 称					
	円	円	円	円	
1 公 安 委 員 会 費	18,714,000	18,217,058	0	496,942	
2 警 察 本 部 費	107,837,396,000	107,677,420,132	0	159,975,868	
3 装 備 費	1,192,978,000	1,189,641,110	0	3,336,890	
4 警 察 施 設 費	8,652,407,000	8,129,658,426	496,647,000	26,101,574	
5 運 転 免 許 費	2,678,047,000	2,575,297,659	33,895,000	68,854,341	
6 恩 給 及 び 退 職 年 金 費	279,991,000	279,762,565	0	228,435	
計	120,659,533,000	119,869,996,950	530,542,000	258,994,050	

説明

(1) 決算の内容

目	目の名称	主 内 容
1	公安委員会費	公安委員会運営費
2	警察本部費	人件費 退職手当 運営費
3	装 備 費	車両維持費 舟艇維持費 ヘリコプター維持費
4	警察施設費	警察施設新営費 警察施設維持管理費 交通安全施設整備費
5	運転免許費	自動車運転免許費 運転者等講習費
6	恩給及び退職年金費	恩給費 事務費

(2) 不用額の内容

目	目の名称	主 内 容
2	警察本部費	人件費 (71,106千円)、役務費 (20,109千円)、需用費 (19,325千円)
4	警察施設費	工事請負費 (14,621千円)、委託料 (5,194千円)、需用費 (3,306千円)
5	運転免許費	委託料 (45,537千円)、需用費 (10,732千円)、工事請負費 (7,167千円)

2項 警察活動費

区 分	予 算 現 額	支 出 済 額	翌年度繰越額	不 用 額	備 考
目 目 の 名 称					
1 一般警察活動費	1,466,580,000	1,428,075,646	0	38,504,354	
2 刑事警察費	739,036,000	726,855,502	0	12,180,498	
3 交通指導取締費	725,674,000	715,696,472	0	9,977,528	
計	2,931,290,000	2,870,627,620	0	60,662,380	

説 明

(1) 決算の内容

目	目 の 名 称	主 な 内 容
1	一般警察活動費	一般警察運営費 地域警察活動費 警察通信運営費 留置場管理費
2	刑事警察費	一般犯罪捜査活動費 暴力犯罪捜査活動費 犯罪鑑識費
3	交通指導取締費	交通指導取締費 交通事故防止対策費

(2) 不用額の内容

目	目 の 名 称	主 な 内 容
1	一般警察活動費	報償費 (15,854千円)、役務費 (7,655千円)、旅費 (6,696千円)
2	刑事警察費	使用料及び賃借料 (6,656千円)、役務費 (4,019千円)
3	交通指導取締費	委託料 (5,646千円)、役務費 (2,915千円)

教 育 庁

【歳入】

区 分 款 款 の 名 称	予 算 現 額	調 定 額	収 入 済 額	不 納 欠 損 額	収 入 未 済 額	予 算 現 額 対 比	
						増 減 額	収 入 比
	円	円	円	円	円	円	%
7 分担金及び負担金	0	36,157	36,157	0	0	36,157	—
8 使用料及び手数料	323,598,000	325,077,143	325,009,943	0	67,200	1,411,943	100.44
9 国庫支出金	69,434,441,000	69,388,680,238	69,388,680,238	0	0	▲ 45,760,762	99.93
10 財産収入	143,454,000	143,376,422	143,376,422	0	0	▲ 77,578	99.95
12 繰入金	1,236,084,000	1,015,388,846	1,015,388,846	0	0	▲ 220,695,154	82.15
14 諸収入	1,009,464,000	3,547,983,089	1,011,454,076	0	2,536,529,013	1,990,076	100.20
計	72,147,041,000	74,420,541,895	71,883,945,682	0	2,536,596,213	▲ 263,095,318	99.64

説 明

(1) 予算現額に対する収入済額の増減の大きなもの

款	項	目	目 の 名 称	主 内 容
8	1	8	教 育 使 用 料	教育財産使用料 (2,850千円)、美術館使用料 (▲2,708千円)、九州歴史資料館使用料 (▲1,963千円)
		9	教 育 手 数 料	教育職員免許手数料 (4,865千円)
9	2	3	教 育 費 国 庫 負 担 金	特別支援学校就学奨励費国庫負担金 (3,758千円)
		7	県 土 整 備 費 国 庫 補 助 金	社会資本整備総合交付金 (▲4,461千円)
		9	教 育 費 国 庫 補 助 金	特別支援学校就学奨励費補助金 (▲38,516千円)、在外教育施設派遣教員経費補助金 (31,128千円)、理科教育設備整備費補助金 (▲29,593千円)、スクールカウンセラー活用事業費補助金 (▲2,099千円)へき地児童生徒援助費等補助金 (▲1,592千円)
	3	8	教 育 費 委 託 金	学校教育調査委託金 (▲4,316千円)
10	1	1	財 産 貸 付 収 入	建物貸付料 (1,766千円)

12	2	3	生産物売払収入	水産高校実習生産物売払代 (▲3,221千円)
	2	25	緊急雇用創出事業 臨時特例基金繰入金	緊急雇用創出事業臨時特例基金からの繰入金 (▲220,119千円)
14	4	8	教育貸付金元金収入	地域改善奨学資金貸付金償還金 (13,831千円)
	5	7	教育受託事業収入	九州地方整備局業務受託金 (▲8,240千円)
	8	2	雑収入	山口県、長崎県実習船実習費負担金 (▲19,646千円)、給与等返納金 (17,661千円)

(2) 収入未済額の内容

款	項	目	目 の 名 称	主 な 内 容
14	4	8	教育貸付金元金収入	地域改善奨学資金貸付金償還金 (2,526,742千円)
	8	2	雑収入	定時制及び通信制高等学校修学奨励費返還金 (8,033千円)、地域改善奨学資金過渡金 (1,754千円)

【歳出】

10款 教育費 (P390~447)

区 分	決 算 額
項 目 の 名 称	
	円
1 教育総務費	44,059,256,609
2 小学校費	133,960,891,388
3 中学校費	79,952,701,611
4 高等学校費	63,389,448,130
5 特別支援学校費	27,466,799,658
6 社会教育費	3,539,898,735
7 保健体育費	1,700,809,937
計	354,069,806,068

1項 教育総務費

区 分	予 算 現 額	支 出 済 額	翌年度繰越額	不 用 額	備 考
目 目 の 名 称					
	円	円	円	円	
1 教育委員会費	18,829,000	18,014,001	0	814,999	
2 事務局費	3,306,850,000	3,253,523,345	0	53,326,655	

3	教職員人事費	35,123,692,000	34,553,321,609	0	570,370,391
4	教育振興費	5,382,337,000	5,120,180,479	210,275,000	51,881,521
5	恩給及び退職年金費	277,099,000	277,059,054	0	39,946
6	福利厚生費	690,919,000	686,354,182	0	4,564,818
7	教育センター費	155,429,000	150,803,939	0	4,625,061
	計	44,955,155,000	44,059,256,609	210,275,000	685,623,391

説明

(1) 決算の内容

目	目の名称	主 内 容
1	教育委員会費	委員報酬 運営費
2	事務局費	人件費 運営費
3	教職員人事費	地方公務員災害補償基金負担金 教職員等退職手当
4	教育振興費	学校指導費 特別支援教育充実費 奨学事業助成費 児童生徒健全育成事業費 学校教育活性化推進事業費
5	恩給及び退職年金費	恩給及び退職年金
6	福利厚生費	教職員住宅管理費 教職員等保健福祉事業費 教職員等健康管理費
7	教育センター費	運営費 研修費

(2) 不用額の内容

目	目の名称	主 内 容
2	事務局費	人件費 (44,414千円)、市町村教育委員会指導費 (3,723千円)、運営費 (3,332千円)
3	教職員人事費	人件費 (569,549千円)
4	教育振興費	学校教育活性化推進事業費 (23,937千円)、児童生徒健全育成事業費 (8,386千円)、特別支援教育充実費 (7,541千円)、 へき地教育振興促進費 (3,184千円)、学校指導費 (2,519千円)、学校・人権同和教育指導費 (1,733千円)

2項 小学校費

区 分	予 算 現 額	支 出 済 額	翌年度繰越額	不 用 額	備 考
目 目 の 名 称					
	円	円	円	円	
1 教 職 員 費	134,143,398,000	133,960,891,388	0	182,506,612	
計	134,143,398,000	133,960,891,388	0	182,506,612	

説 明

(1) 決算の内容

目	目 の 名 称	主 な 内 容
1	教 職 員 費	人件費

(2) 不用額の内容

目	目 の 名 称	主 な 内 容
1	教 職 員 費	人件費 (148,213千円)、旅費 (34,293千円)

3項 中学校費

区 分	予 算 現 額	支 出 済 額	翌年度繰越額	不 用 額	備 考
目 目 の 名 称					
	円	円	円	円	
1 教 職 員 費	80,035,041,000	79,922,321,726	0	112,719,274	
2 教 育 振 興 費	33,103,000	30,379,885	1,500,000	1,223,115	
計	80,068,144,000	79,952,701,611	1,500,000	113,942,389	

区 分	予 算 現 額	支 出 済 額	翌 年 度 繰 越 額	不 用 額	備 考
目 目 の 名 称					
	円	円	円	円	
7 水産高校実習費	253,204,000	233,649,906	0	19,554,094	
8 農業高校実習費	88,142,000	87,291,408	0	850,592	
計	64,572,681,320	63,389,448,130	937,281,200	245,951,990	

説 明

(1) 決算の内容

目	目 の 名 称	主 な 内 容
1	高等学校・総務費	人件費 高等学校入学者選考費
2	全日制高等学校管理費	運営費 実験実習費 財産管理費 維持修繕費 設備費
3	定時制高等学校管理費	運営費 実験実習費 財産管理費
4	教育振興費	定時制及び通信制高等学校修学奨励費 学校設備費
5	学校建設費	老朽校舎改築費 施設充実費 高等学校再編整備費
6	通信教育費	運営費 実験実習費
7	水産高校実習費	実習船実習費 水産加工実習費
8	農業高校実習費	農場実習費

(2) 不用額の内容

目	目 の 名 称	主 な 内 容
1	高等学校総務費	人件費 (140,887千円)、旅費 (6,793千円)
2	全日制高等学校管理費	運営費 (62,460千円)
7	水産高校実習費	運営費 (17,060千円)、旅費 (2,494千円)

5項 特別支援学校費

区 分	予 算 現 額	支 出 済 額	翌年度繰越額	不 用 額	備 考
目 的 名 称					
1 特別支援学校費	26,272,758,000	26,118,225,525	0	154,532,475	
2 教育振興費	914,357,000	879,013,612	10,500,000	24,843,388	
3 特別支援学校建設費	493,915,490	469,560,521	24,348,800	6,169	
計	27,681,030,490	27,466,799,658	34,848,800	179,382,032	

説 明

(1) 決算の内容

目	目 的 名 称	主 な 内 容
1	特別支援学校費	人件費 運営費 財産管理費 維持修繕費
2	教育振興費	就学奨励費 学校設備費
3	特別支援学校建設費	施設充実費 環境整備費 特別支援学校整備費

(2) 不用額の内容

目	目 的 名 称	主 な 内 容
1	特別支援学校費	人件費 (126,417千円)、運営費 (14,184千円)、旅費 (7,956千円)
2	教育振興費	就学奨励費 (24,244千円)

6項 社会教育費

区 分	予 算 現 額	支 出 済 額	翌年度繰越額	不 用 額	備 考
目 目 の 名 称					
	円	円	円	円	
1 社会教育総務費	1,948,892,000	1,941,090,480	0	7,801,520	
2 社会教育施設費	523,198,000	442,776,403	75,963,000	4,458,597	
3 文化財保護費	693,689,000	692,105,317	0	1,583,683	
4 九州歴史資料館費	148,721,000	140,293,926	0	8,427,074	
5 文化振興費	11,814,000	11,774,340	0	39,660	
6 美術館費	117,056,000	90,967,423	15,517,000	10,571,577	
7 図書館費	221,961,000	220,890,846	0	1,070,154	
計	3,665,331,000	3,539,898,735	91,480,000	33,952,265	

説 明

(1) 決算の内容

目	目 の 名 称	主 な 内 容
1	社会教育総務費	人件費 社会教育推進費 人権・同和教育費 社会教育事業費補助金
2	社会教育施設費	青年の家運営費 少年自然の家運営費 社会教育総合センター運営費 青少年科学館運営費
3	文化財保護費	文化財管理費 発掘調査受託費 文化施設等管理費
4	九州歴史資料館費	九州歴史資料館運営費 展示費 歴史資料調査研究費
5	文化振興費	芸術文化事業助成費
6	美術館費	美術館運営費 美術展覧会開催費
7	図書館費	図書館運営費 図書資料整備費

(2) 不用額の内容

目	目 の 名 称	主 内 容
1	社会教育総務費	人権・同和教育費 (5,044千円)
4	九州歴史資料館費	九州歴史資料館運営費 (8,348千円)
6	美術館費	美術展覧会開催費 (9,353千円)

7項 保健体育費

区 分		予 算 現 額	支 出 済 額	翌年度繰越額	不 用 額	備 考
目	目 の 名 称					
		円	円	円	円	
1	保健体育総務費	753,139,000	748,165,547	0	4,973,453	
2	体育振興費	349,412,000	347,150,488	0	2,261,512	
3	体育施設費	607,567,000	605,493,902	0	2,073,098	
	計	1,710,118,000	1,700,809,937	0	9,308,063	

説 明

(1) 決算の内容

目	目 の 名 称	主 内 容
1	保健体育総務費	人件費 児童生徒の健康管理費 公立学校給食運営費 学校保健給食安全教育指導費 県立学校安全管理事業費
2	体育振興費	各種スポーツ大会費 体育振興助成費 競技力向上事業費
3	体育施設費	県立体育・スポーツ施設運営費



特 別 会 計

《福岡県財政調整基金特別会計》

(P478~481)

【歳入】

区 分 款 款 の 名 称	予 算 現 額	調 定 額	収 入 済 額	不 納 欠 損 額	収 入 未 済 額	予 算 現 額 対 比	
						増 減 額	収 入 比
	円	円	円	円	円	円	%
1 財 産 収 入	39,090,000	39,086,527	39,086,527	0	0	▲ 3,473	99.99
計	39,090,000	39,086,527	39,086,527	0	0	▲ 3,473	99.99

【歳出】

区 分		決 算 額
款 款 の 名 称	項 項 の 名 称	
		円
1 積 立 金	1 積 立 金	39,086,527
計		39,086,527

1款 1項 積立金

区 分		予 算 現 額	支 出 済 額	翌年度繰越額	不 用 額	備 考
目	目 の 名 称					
1	積 立 金	円 39,090,000	円 39,086,527	円 0	円 3,473	

説 明

(1) 決算の内容

目	目 の 名 称	主 な 内 容
1	積 立 金	基金積立金

《福岡県公債管理特別会計》

(P482~485)

【歳入】

区 分 款 款 の 名 称		予 算 現 額	調 定 額	収 入 済 額	不 納 欠 損 額	収 入 未 済 額	予 算 現 額 対 比	
							増 減 額	収 入 比
		円	円	円	円	円	円	%
1	繰 入 金	268,890,185,000	268,859,744,217	268,859,744,217	0	0	▲ 30,440,783	99.99
2	県 債	238,124,000,000	238,124,000,000	238,124,000,000	0	0	0	100
計		507,014,185,000	506,983,744,217	506,983,744,217	0	0	▲ 30,440,783	99.99

説 明

(1) 予算現額に対する収入済額の増減の大きなもの

款	項	目	目 の 名 称	主 な 内 容
1	1	1	一 般 会 計 繰 入 金	一般会計からの繰入金(▲30,441千円)

【歳出】

区 分		決 算 額
款 款 の 名 称	項 項 の 名 称	
1	公 債 費	円 506,983,744,217
計		506,983,744,217

1款 1項 公債費

区 分	目 目 の 名 称	予 算 現 額	支 出 済 額	翌 年 度 繰 越 額	不 用 額	備 考
		円	円	円	円	
1	元 金	459,037,199,000	459,037,198,009	0	991	
2	利 子	47,066,646,000	47,036,952,140	0	29,693,860	
3	公 債 諸 費	910,340,000	909,594,068	0	745,932	
	計	507,014,185,000	506,983,744,217	0	30,440,783	

説 明

(1) 決算の内容

目	目 の 名 称	主 な 内 容
1	元 金	県債元金償還金 県債元金償還金積立金
2	利 子	県債利子償還金
3	公 債 諸 費	県債元金及び利子支払等手数料

(2) 不用額の内容

目	目 の 名 称	主 な 内 容
2	利 子	県債利子償還金 (29,694千円)

《福岡県市町村振興基金特別会計》

(P486~489)

【歳入】

区 分 款 款 の 名 称	予 算 現 額	調 定 額	収 入 済 額	不 納 欠 損 額	収 入 未 済 額	予 算 現 額 対 比	
						増 減 額	収 入 比
	円	円	円	円	円	円	%
1 諸 収 入	41,491,000	41,475,668	41,475,668	0	0	▲ 15,332	99.96
2 繰 越 金	1,000	0	0	0	0	▲ 1,000	0
計	41,492,000	41,475,668	41,475,668	0	0	▲ 16,332	99.96

【歳出】

区 分 款 款 の 名 称		項 項 の 名 称	決 算 額
1 事 務 費	1 事 務 費		210,000
2 繰 出 金	1 一 般 会 計 繰 出 金		41,265,668
計			41,475,668

1款 1項 事務費

区 分		予 算 現 額	支 出 済 額	翌年度繰越額	不 用 額	備 考
目	目 の 名 称					
1	事 務 費	円 210,000	円 210,000	円 0	円 0	

説 明

(1) 決算の内容

目	目 の 名 称	主 な 内 容
1	事 務 費	事務費

2款 1項 一般会計繰出金

区 分		予 算 現 額	支 出 済 額	翌年度繰越額	不 用 額	備 考
目	目 の 名 称					
1	一 般 会 計 繰 出 金	円 41,282,000	円 41,265,668	円 0	円 16,332	

説 明

(1) 決算の内容

目	目 の 名 称	主 な 内 容
1	一 般 会 計 繰 出 金	一般会計への繰出金

《福岡県母子寡婦福祉資金貸付事業特別会計》

(P490～493)

【歳入】

区 分 款 款 の 名 称	予 算 現 額	調 定 額	収 入 済 額	不 納 欠 損 額	収 入 未 済 額	予 算 現 額 対 比	
						増 減 額	収 入 比
	円	円	円	円	円	円	%
1 諸 収 入	356,769,000	855,070,457	344,526,364	3,615,312	506,928,781	▲ 12,242,636	96.57
2 繰 入 金	9,237,000	4,561,000	4,561,000	0	0	▲ 4,676,000	49.38
3 繰 越 金	536,351,000	593,079,449	593,079,449	0	0	56,728,449	110.58
計	902,357,000	1,452,710,906	942,166,813	3,615,312	506,928,781	39,809,813	104.41

説 明

(1) 予算現額に対する収入済額の増減の大きなもの

款	項	目	目 の 名 称	主 な 内 容
1	1	1	母 子 収 入 金	元金 (▲13,250千円)、違約金 (2,250千円)
		2	寡 婦 収 入 金	
2	1	1	一 般 会 計 繰 入 金	一般会計からの繰入金 (▲4,676千円)
3	1	1	繰 越 金	繰越金 (56,728千円)

(2) 不納欠損の内容

款	項	目	目 の 名 称	主 な 内 容
1	1	1	母 子 収 入 金	元金 (3,138千円)
		2	寡 婦 収 入 金	
				元金 (403千円)

(3) 収入未済額の内容

款	項	目	目 の 名 称	主 な 内 容
1	1	1	母 子 収 入 金	元金 (491,377千円)

	2	寡婦収入金	元金(11,734千円)
--	---	-------	--------------

【歳出】

区 分		決 算 額
款 款 の 名 称	項 項 の 名 称	
1	母子寡婦福祉資金貸付事業費	円 209,389,085
計		209,389,085

1款 1項 母子寡婦福祉資金貸付事業費

区 分		予 算 現 額	支 出 済 額	翌年度繰越額	不 用 額	備 考
目 目 の 名 称						
1	母子寡婦福祉資金貸付事業費	円 902,357,000	円 209,389,085	円 0	円 692,967,915	

説 明

(1) 決算の内容

目	目 の 名 称	主 な 内 容
1	母子寡婦福祉資金貸付事業費	母子寡婦福祉資金貸付事業費

(2) 不用額の内容

目	目 の 名 称	主 な 内 容
1	母子寡婦福祉資金貸付事業費	母子寡婦福祉資金貸付事業費(692,968千円)

《福岡県災害救助基金特別会計》

(P494~497)

【歳入】

区 分		予 算 現 額	調 定 額	収 入 済 額	不 納 欠 損 額	収 入 未 済 額	予 算 現 額 対 比	
款	款 の 名 称						増 減 額	収 入 比
		円	円	円	円	円		%
1	財 産 収 入	12,926,000	14,360,089	14,360,089	0	0	1,434,089	111.09
2	繰 入 金	36,082,000	34,647,911	34,647,911	0	0	▲ 1,434,089	96.03
	計	49,008,000	49,008,000	49,008,000	0	0	0	100

説 明

(1) 予算現額に対する収入済額の増減の大きなもの

款	項	目	目 の 名 称	主 な 内 容
1	1	1	利 子 及 び 配 当 金	利子及び配当金 (1,434千円)
2	1	1	一 般 会 計 繰 入 金	一般会計からの繰入金 (▲1,434千円)

【歳出】

区 分		決 算 額
款	款 の 名 称	
		円
1	財 産 費	49,008,000
	1 基 金 積 立 金	
	計	49,008,000

1款 1項 基金積立金

区 分		予 算 現 額	支 出 済 額	翌年度繰越額	不 用 額	備 考
目	目 の 名 称					
1	基 金 積 立 金	円 49,008,000	円 49,008,000	円 0	円 0	

説 明

(1) 決算の内容

目	目 の 名 称	主 な 内 容
1	基 金 積 立 金	基金積立金

《福岡県就農支援資金貸付事業特別会計》

(P498~501)

【歳入】

区 分 款 款 の 名 称	予 算 現 額	調 定 額	収 入 済 額	不 納 欠 損 額	収 入 未 済 額	予 算 現 額 対 比	
						増 減 額	収 入 比
	円	円	円	円	円	円	%
1 繰 入 金	10,899,000	10,334,755	10,334,755	0	0	▲ 564,245	94.82
2 繰 越 金	64,460,000	64,460,578	64,460,578	0	0	578	100.00
3 諸 収 入	116,453,000	269,751,059	134,789,055	0	134,962,004	18,336,055	115.75
4 県 債	19,282,000	19,282,000	19,282,000	0	0	0	100
計	211,094,000	363,828,392	228,866,388	0	134,962,004	17,772,388	108.42

説 明

(1) 予算現額に対する収入済額の増減の大きなもの

款	項	目	目 の 名 称	主 な 内 容
3	1	2	雑 入	農業改良資金償還金 (18,229千円)

(2) 収入未済額の内容

款	項	目	目 の 名 称	主 な 内 容
3	1	2	雑 入	農業改良資金償還金 (134,962千円)

【歳出】

区 分		決 算 額
款 款 の 名 称	項 項 の 名 称	
1	就農支援資金貸付事業費	124,968,737
計		124,968,737

1款 1項 就農支援資金貸付事業費

区 分	予 算 現 額	支 出 済 額	翌年度繰越額	不 用 額	備 考
目 目 の 名 称					
1	37,310,000	36,772,737	0	537,263	
2	173,784,000	88,196,000	0	85,588,000	
計	211,094,000	124,968,737	0	86,125,263	

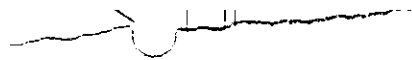
説 明

(1) 決算の内容

目	目 の 名 称	主 内 容
1	農業改良資金業務費	農業改良資金貸付業務費
2	就農支援資金貸付金	就農支援資金貸付金

(2) 不用額の内容

目	目 の 名 称	主 な 内 容
2	就農支援資金貸付金	就農支援資金貸付金 (85,588千円)



《福岡県営林造成事業特別会計》

(P502~509)

【歳入】

区 款	分 款の名称	予算現額	調定額	収入済額	不納欠損額	収入未済額	予算現額対比	
							増減額	収入比
		円	円	円	円	円	円	%
1	使用料及び手数料	37,000	38,022	38,022	0	0	1,022	102.76
2	国庫支出金	600,000	510,000	510,000	0	0	▲ 90,000	85.00
3	財産収入	6,756,000	735,000	735,000	0	0	▲ 6,021,000	10.88
4	繰入金	323,187,000	321,012,229	321,012,229	0	0	▲ 2,174,771	99.33
5	繰越金	1,000	0	0	0	0	▲ 1,000	0
6	諸収入	7,446,000	9,156,719	9,156,719	0	0	1,710,719	122.98
7	県債	10,000,000	10,000,000	10,000,000	0	0	0	100
計		348,027,000	341,451,970	341,451,970	0	0	▲ 6,575,030	98.11

説明

(1) 予算現額に対する収入済額の増減の大きなもの

款	項	目	目の名称	主 な 内 容
3	1	2	生産物売払収入	素材売払代 (▲5,682千円)
4	1	1	一般会計繰入金	一般会計からの繰入金 (▲2,175千円)

【歳出】

区 分		決 算 額
款 款 の 名 称	項 項 の 名 称	
1	県営林造成事業費	341,451,970 円
計		341,451,970

1款 1項 県営林造成事業費

区 分	予 算 現 額	支 出 済 額	翌年度繰越額	不 用 額	備 考
目 目 の 名 称					
1	311,414,000 円	306,929,828 円	0 円	4,484,172 円	
2	36,613,000	34,522,142	0	2,090,858	
計	348,027,000	341,451,970	0	6,575,030	

説 明

(1) 決算の内容

目	目 の 名 称	主 内 容
1	管 理 費	管理費 人件費
2	経 営 事 業 費	経営事業費

《福岡県林業改善資金助成事業特別会計》

(P510~513)

【歳入】

区 款	分 款の名称	予算現額	調定額	収入済額	不納欠損額	収入未済額	予算現額対比	
							増減額	収入比
		円	円	円	円	円	円	%
1	繰越金	122,566,000	267,636,998	267,636,998	0	0	145,070,998	218.36
2	諸収入	29,239,000	20,878,632	11,533,999	0	9,344,633	▲ 17,705,001	39.45
計		151,805,000	288,515,630	279,170,997	0	9,344,633	127,365,997	183.90

説明

(1) 予算現額に対する収入済額の増減の大きなもの

款	項	目	目の名称	主 な 内 容
1	1	1	繰越金	繰越金 (145,071千円)
2	1	2	雑入	林業改善資金貸付金償還金 (▲17,740千円)

(2) 収入未済額の内容

款	項	目	目の名称	主 な 内 容
2	1	2	雑入	林業改善資金貸付金償還金 (9,345千円)

【歳出】

区 分		決 算 額
款 款 の 名 称	項 項 の 名 称	
1	林業改善資金助成事業費	6,747,694
計		6,747,694

1款 1項 林業改善資金助成事業費

区 分	目 目 の 名 称	予 算 現 額	支 出 済 額	翌年度繰越額	不 用 額	備 考
		円	円	円	円	
1	林業改善資金業務費	1,805,000	447,694	0	1,357,306	
2	林業改善資金貸付金	150,000,000	6,300,000	0	143,700,000	
	計	151,805,000	6,747,694	0	145,057,306	

説 明

(1) 決算の内容

目	目 の 名 称	主 な 内 容
1	林業改善資金業務費	林業改善資金貸付業務費
2	林業改善資金貸付金	林業改善資金貸付金

(2) 不用額の内容

目	目 の 名 称	主 な 内 容
1	林業改善資金業務費	林業改善資金貸付業務費 (1,357千円)
2	林業改善資金貸付金	林業改善資金貸付金 (143,700千円)

《福岡県沿岸漁業改善資金助成事業特別会計》

(P514~517)

【歳入】

区 分		予 算 現 額	調 定 額	収 入 済 額	不 納 欠 損 額	収 入 未 済 額	予 算 現 額 対 比	
款	款 の 名 称						増 減 額	収 入 比
		円	円	円	円	円		%
1	繰 入 金	3,059,000	1,457,491	1,457,491	0	0	▲ 1,601,509	47.65
2	繰 越 金	95,441,000	153,799,570	153,799,570	0	0	58,358,570	161.15
3	諸 収 入	114,562,000	108,438,170	108,438,170	0	0	▲ 6,123,830	94.65
	計	213,062,000	263,695,231	263,695,231	0	0	50,633,231	123.76

説 明

(1) 予算現額に対する収入済額の増減の大きなもの

款	項	目	目 の 名 称	主 な 内 容
1	1	1	一 般 会 計 繰 入 金	一般会計からの繰入金 (▲1,602千円)
2	1	1	繰 越 金	繰越金 (58,359千円)
3	1	2	雑 入	沿岸漁業改善資金貸付金償還金 (▲6,274千円)

【歳出】

区 分		決 算 額
款	款 の 名 称	
1	沿岸漁業改善資金助成事業費	円 78,157,491
	計	78,157,491

1款 1項 沿岸漁業改善資金助成事業費

区 分	予 算 現 額	支 出 済 額	翌年度繰越額	不 用 額	備 考
目 目 の 名 称					
1 沿岸漁業改善資金業務費	3,062,000	1,457,491	0	1,604,509	
2 沿岸漁業改善資金貸付金	210,000,000	76,700,000	0	133,300,000	
計	213,062,000	78,157,491	0	134,904,509	

説 明

(1) 決算の内容

目	目 の 名 称	主 内 容
1	沿岸漁業改善資金業務費	沿岸漁業改善資金貸付業務費
2	沿岸漁業改善資金貸付金	沿岸漁業改善資金貸付金

(2) 不用額の内容

目	目 の 名 称	主 内 容
1	沿岸漁業改善資金業務費	沿岸漁業改善資金貸付業務費 (1,605千円)
2	沿岸漁業改善資金貸付金	沿岸漁業改善資金貸付金 (133,300千円)

《福岡県小規模企業者等設備導入資金貸付事業特別会計》

(P518~523)

【歳入】

区 款	分 款の名称	予算現額	調定額	収入済額	不納欠損額	収入未済額	予算現額対比	
							増減額	収入比
		円	円	円	円	円	円	%
1	県債	0	0	0	0	0	0	-
2	繰入金	56,696,000	11,108,000	11,108,000	0	0	▲ 45,588,000	19.59
3	諸収入	944,335,000	4,208,388,540	1,782,955,382	3,040,000	2,422,393,158	838,620,382	188.81
4	繰越金	901,162,000	2,111,018,297	2,111,018,297	0	0	1,209,856,297	234.26
	計	1,902,193,000	6,330,514,837	3,905,081,679	3,040,000	2,422,393,158	2,002,888,679	205.29

説明

(1) 予算現額に対する収入済額の増減の大きなもの

款	項	目	目の名称	主 な 内 容
2	1	1	一般会計繰入金	一般会計からの繰入金 (▲45,588千円)
3	1	1	雑入	小規模企業者等設備導入資金貸付金償還金 (844,120千円)、貸付金利息収入 (▲7,386千円)、 小規模企業者等設備導入資金預金利息 (2,097千円)
4	1	1	繰越金	繰越金 (1,209,856千円)

(2) 不納欠損の内容

款	項	目	目の名称	主 な 内 容
3	1	1	雑入	小規模企業者等設備導入資金貸付金償還金 (3,040千円)

(3) 収入未済額の内容

款	項	目	目 の 名 称	主 な 内 容
3	1	1	雑 入	小規模企業者等設備導入資金貸付金償還金(2,278,199千円)、貸付金利息収入(144,194千円)

【歳 出】

区 分		決 算 額
款 款 の 名 称	項 項 の 名 称	
1	小規模企業者等設備導入資金貸付事業費	796,545,129 円
2	公 債 費	939,646,835
計		1,736,191,964

1款 1項 小規模企業者等設備導入資金貸付事業費

区 分		予 算 現 額	支 出 済 額	翌年度繰越額	不 用 額	備 考
目	目 の 名 称					
1	事 務 費	17,559,000 円	8,917,129 円	0 円	8,641,871 円	
2	設備導入資金助成費	939,281,000	785,213,000	0	154,068,000	
3	高度化資金助成費	2,415,000	2,415,000	0	0	
計		959,255,000	796,545,129	0	162,709,871	

説明

(1) 決算の内容

目	目 の 名 称	主 な 内 容
1	事 務 費	事務費
2	設備導入資金助成費	設備導入資金貸付金 設備導入資金補助金 設備導入資金貸付事業繰越金の償還
3	高度化資金助成費	高度化資金貸付金

(2) 不用額の内容

目	目 の 名 称	主 な 内 容
1	事 務 費	事務費 (8,642千円)
2	設備導入資金助成費	設備導入資金助成費 (154,068千円)

2款 1項 公債費

区 分		予 算 現 額	支 出 済 額	翌年度繰越額	不 用 額	備 考
目	目 の 名 称					
1	公 債 費	円 942,938,000	円 939,646,835	円 0	円 3,291,165	

説明

(1) 決算の内容

目	目 の 名 称	主 な 内 容
1	公 債 費	元金・利子償還金 一般会計への繰出金

《福岡県公共用地先行取得事業特別会計》

(P524~527)

[総務部]

【歳入】

区 分 款 款 の 名 称	予 算 現 額	調 定 額	収 入 済 額	不 納 欠 損 額	収 入 未 済 額	予 算 現 額 対 比	
						増 減 額	収 入 比
	円	円	円	円	円	円	%
1 財 産 収 入	10,986,000	10,984,877	10,984,877	0	0	▲ 1,123	99.99
計	10,986,000	10,984,877	10,984,877	0	0	▲ 1,123	99.99

【歳出】

区 分		決 算 額
款 款 の 名 称	項 項 の 名 称	
		円
1 積 立 金	1 積 立 金	10,984,877
計		10,984,877

1款 1項 積立金

区 分 目 目 の 名 称	予 算 現 額	支 出 済 額	翌 年 度 繰 越 額	不 用 額	備 考
1 積 立 金	10,986,000	10,984,877	0	1,123	

説明

(1) 決算の内容

目	目の名称	主 な 内 容
1	積 立 金	土地開発基金積立金

〔県土整備部〕

【歳入】

区 分 款 款 の 名 称	予 算 現 額	調 定 額	収 入 済 額	不 納 欠 損 額	収 入 未 済 額	予 算 現 額 対 比	
						増 減 額	収 入 比
	円	円	円	円	円	円	%
2 諸 収 入	1,500,000,000	1,500,000,000	1,500,000,000	0	0	0	100
計	1,500,000,000	1,500,000,000	1,500,000,000	0	0	0	100

【歳出】

区 分		決 算 額
款 款 の 名 称	項 項 の 名 称	
2 繰 出 金	1 基 金 繰 出 金	円 1,500,000,000
計		1,500,000,000

2款 1項 基金繰出金

区 分 目 目 の 名 称	予 算 現 額	支 出 済 額	翌 年 度 繰 越 額	不 用 額	備 考
	円	円	円	円	
1 土 地 開 発 基 金 繰 出 金	1,500,000,000	1,500,000,000	0	0	

説明

(1) 決算の内容

目	目の名称	主 な 内 容
1	土地開発基金繰出金	土地開発基金繰出金

《福岡県河川開発事業特別会計》

(P528~539)

【歳入】

区 款	分 款の名称	予算現額 円	調定額 円	収入済額 円	不納欠損額 円	収入未済額 円	予算現額対比	
							増減額 円	収入比 %
1	那珂川開発事業費収入	8,135,065,151	7,314,043,651	7,314,043,651	0	0	▲ 821,021,500	89.91
2	祇川開発事業費収入	9,480,259,727	7,917,805,727	7,917,805,727	0	0	▲ 1,562,454,000	83.52
計		17,615,324,878	15,231,849,378	15,231,849,378	0	0	▲ 2,383,475,500	86.47

説明

(1) 予算現額に対する収入済額の増減の大きなもの

款	項	目	目の名称	主 な 内 容
1	1	1	県土整備費補助金	那珂川開発事業費補助金 (▲797,134千円)
	5	1	県土整備受託事業収入	那珂川開発事業受託金 (▲23,888千円)
2	1	1	県土整備費補助金	祇川開発事業費補助金 (▲1,562,454千円)

【歳出】

区 分		決 算 額
款 款 の 名 称	項 項 の 名 称	
1	那珂川開発事業費	4,120,803,437
2	祓川開発事業費	4,622,434,520
計		8,743,237,957

1款 1項 那珂川開発事業費

区 分	予 算 現 額	支 出 済 額	翌年度繰越額	不 用 額	備 考
目 目 の 名 称					
1	8,135,065,151	4,120,803,437	4,014,261,714	0	

説 明

(1) 決算の内容

目	目 の 名 称	主 内 容
1	那珂川開発事業費	工事費 事務費

2款 1項 祓川開発事業費

区 分	予 算 現 額	支 出 済 額	翌年度繰越額	不 用 額	備 考
目 目 の 名 称					
1 祓川開発事業費	9,480,259,727	4,622,434,520	4,857,825,207	0	

説 明

(1) 決算の内容

目	目 の 名 称	主 な 内 容
1	祓川開発事業費	工事費 事務費



《福岡県県営埠頭施設整備運営事業特別会計》

(P540～551)

【歳入】

区 款 款 の 名 称	予 算 現 額	調 定 額	収 入 済 額	不 納 欠 損 額	収 入 未 済 額	予 算 現 額 対 比	
						増 減 額	収 入 比
	円	円	円	円	円	円	%
1 使用料及び手数料	525,042,000	530,480,580	528,949,590	0	1,530,990	3,907,590	100.74
2 繰入金	2,523,276,000	2,513,395,168	2,513,395,168	0	0	▲ 9,880,832	99.61
3 県債	7,595,900,000	7,595,900,000	7,595,900,000	0	0	0	100
4 繰越金	233,078,000	233,077,000	233,077,000	0	0	▲ 1,000	100.00
5 諸収入	8,001,000	8,068,767	8,000,000	0	68,767	▲ 1,000	99.99
6 財産収入	7,256,000	7,256,131	7,256,131	0	0	131	100.00
計	10,892,553,000	10,888,177,646	10,886,577,889	0	1,599,757	▲ 5,975,111	99.95

説 明

(1) 予算現額に対する収入済額の増減の大きなもの

款	項	目	目 の 名 称	主 な 内 容
1	1	1	埠頭施設使用料	苅田港埠頭施設使用料(4,860千円)、宇島港埠頭施設使用料(▲917千円)
2	1	1	一般会計繰入金	一般会計からの繰入金(▲9,881千円)

(2) 収入未済額の内容

款	項	目	目 の 名 称	主 な 内 容
1	1	1	埠頭施設使用料	苅田港埠頭施設使用料(944千円)、宇島港埠頭施設使用料(587千円)

【歳出】

区 分		決 算 額
款 款 の 名 称	項 項 の 名 称	
1	県 営 埠 頭 施 設 整 備 運 営 事 業 費	3,484,653,363
2	公 債 費	6,760,145,526
計		10,244,798,889

1款 1項 県営埠頭施設整備運営事業費

区 分	目 目 の 名 称	予 算 現 額	支 出 済 額	翌 年 度 繰 越 額	不 用 額	備 考
円						
1	埠頭施設運営事業費	69,929,000	63,955,363	0	5,973,637	
2	埠頭施設整備事業費	4,062,477,000	3,420,698,000	641,779,000	0	
	計	4,132,406,000	3,484,653,363	641,779,000	5,973,637	

説 明

(1) 決算の内容

目	目 の 名 称	主 な 内 容
1	埠頭施設運営事業費	荇田港埠頭施設運営事業費 三池港埠頭施設運営事業費 芦屋港埠頭施設運営事業費
2	埠頭施設整備事業費	荇田港新松山地区都市再開発用地造成事業費工事費・事務費 荇田港新松山地区埠頭用地造成事業費工事費・事務費 三池港荷役機械等整備事業費工事費・事務費

(2) 不用額の内容

目	目 の 名 称	主 な 内 容
1	埠頭施設運営事業費	荻田港埠頭施設運営事業費 (5,752千円)

2款 1項 公債費

区 分		予 算 現 額	支 出 済 額	翌年度繰越額	不 用 額	備 考
目	目 の 名 称					
		円	円	円	円	
1	元 金	6,154,353,000	6,154,352,053	0	947	
2	利 子	605,794,000	605,793,473	0	527	
	計	6,760,147,000	6,760,145,526	0	1,474	

説 明

(1) 決算の内容

目	目 の 名 称	主 な 内 容
1	元 金	県営埠頭施設整備県債元金償還金
2	利 子	県営埠頭施設整備県債利子償還金

《福岡県流域下水道事業特別会計》

(P552~615)

【歳入】

区 款	分 款の名称	予 算 現 額 円	調 定 額 円	収 入 済 額 円	不 納 欠 損 額 円	収 入 未 済 額 円	予 算 現 額 対 比	
							増 減 額 円	収 入 比 %
1	御笠川那珂川流域 下水道事業費収入	9,191,404,000	7,861,255,304	7,861,255,304	0	0	▲ 1,330,148,696	85.53
2	多々良川流域 下水道事業費収入	4,826,547,000	4,491,586,051	4,491,586,051	0	0	▲ 334,960,949	93.06
3	宝満川流域 下水道事業費収入	2,166,507,000	1,832,059,472	1,832,059,472	0	0	▲ 334,447,528	84.56
4	宝満川上流流域 下水道事業費収入	818,203,000	837,521,734	837,521,734	0	0	19,318,734	102.36
5	筑後川中流右岸流域 下水道事業費収入	1,913,697,000	1,713,803,531	1,713,803,531	0	0	▲ 199,893,469	89.55
6	遠賀川下流流域 下水道事業費収入	925,173,000	916,050,009	916,050,009	0	0	▲ 9,122,991	99.01
7	矢部川流域 下水道事業費収入	2,149,912,000	1,724,598,159	1,724,598,159	0	0	▲ 425,313,841	80.22
8	遠賀川中流流域 下水道事業費収入	1,673,635,000	1,388,211,293	1,388,211,293	0	0	▲ 285,423,707	82.95
9	明星寺川雨水流域 下水道事業費収入	339,530,000	324,429,667	324,429,667	0	0	▲ 15,100,333	95.55
	計	24,004,608,000	21,089,515,220	21,089,515,220	0	0	▲ 2,915,092,780	87.86

説 明

(1) 予算現額に対する収入済額の増減の大きなもの

款	項	目	目 の 名 称	主 内 容
1	1	1	県土整備費負担金	御笠川那珂川流域下水道管理費負担金 (2,439千円)
	2	1	県土整備費補助金	御笠川那珂川流域下水道建設費補助金 (▲1,037,599千円)

	4	1	県土整備債	御笠川那珂川流域下水道事業債 (▲296,400千円)
	7	1	雑入	雑入 (1,407千円)
2	1	1	県土整備費負担金	多々良川流域下水道管理費負担金 (7,536千円)
	2	1	県土整備費補助金	多々良川流域下水道建設費補助金 (▲254,764千円)
	4	1	県土整備債	多々良川流域下水道事業債 (▲89,100千円)
	5	1	県土整備使用料	行政財産使用料 (1,368千円)
3	1	1	県土整備費負担金	宝満川流域下水道管理費負担金 (1,560千円)
	2	1	県土整備費補助金	宝満川流域下水道建設費補助金 (▲220,466千円)
	4	1	県土整備債	宝満川流域下水道事業債 (▲73,000千円)
	5	1	雑入	宝満川浄化センター負担金 (▲42,540千円)
4	1	1	県土整備費負担金	宝満川上流流域下水道管理費負担金 (▲3,102千円)
	2	1	県土整備費補助金	宝満川上流流域下水道建設費補助金 (▲22,000千円)
	4	1	県土整備債	宝満川上流流域下水道事業債 (▲8,500千円)
	5	1	繰越金	繰越金 (52,922千円)
5	1	1	県土整備費負担金	筑後川中流右岸流域下水道管理費負担金 (4,110千円)
	2	1	県土整備費補助金	筑後川中流右岸流域下水道建設費補助金 (▲174,840千円)
	4	1	県土整備債	筑後川中流右岸流域下水道事業債 (▲47,100千円)
	6	1	繰越金	繰越金 (17,937千円)
6	1	1	県土整備費負担金	遠賀川下流流域下水道管理費負担金 (▲9,131千円)
7	1	1	県土整備費負担金	矢部川流域下水道管理費負担金 (10,959千円)
	2	1	県土整備費補助金	矢部川流域下水道建設費補助金 (▲271,788千円)
	3	1	一般会計繰入金	一般会計からの繰入金 (▲33,458千円)
	4	1	県土整備債	矢部川流域下水道事業債 (▲99,900千円)
	5	1	雑入	矢部川流域下水道管理費納付金 (▲31,129千円)
8	2	1	県土整備費補助金	遠賀川中流流域下水道建設費補助金 (▲152,310千円)
	3	1	一般会計繰入金	一般会計からの繰入金 (▲29,317千円)
	4	1	県土整備債	遠賀川中流流域下水道事業債 (▲76,300千円)
	5	1	雑入	遠賀川中流流域下水道管理費納付金 (▲27,498千円)
9	2	1	県土整備費補助金	明星寺川雨水流域下水道建設費補助金 (▲10,000千円)
	4	1	県土整備債	明星寺川雨水流域下水道事業債 (▲5,100千円)

【歳出】

区 分		決 算 額	
款 款 の 名 称	項 項 の 名 称		
1	御笠川那珂川流域 下水道事業費	1 御笠川那珂川流域 下水道事業費	円 6,786,219,852
2	多々良川流域 下水道事業費	1 多々良川流域 下水道事業費	3,970,040,755
3	宝満川流域 下水道事業費	1 宝満川流域 下水道事業費	1,624,664,588
4	宝満川上流流域 下水道事業費	1 宝満川上流流域 下水道事業費	553,549,977
5	筑後川中流右岸流域 下水道事業費	1 筑後川中流右岸流域 下水道事業費	1,282,557,806
6	遠賀川下流流域 下水道事業費	1 遠賀川下流流域 下水道事業費	833,905,742
7	矢部川流域 下水道事業費	1 矢部川流域 下水道事業費	1,624,824,119
8	遠賀川中流流域 下水道事業費	1 遠賀川中流流域 下水道事業費	1,311,943,293
9	明星寺川雨水流域 下水道事業費	1 明星寺川雨水流域 下水道事業費	319,471,667
計			18,307,177,799

1款 1項 御笠川那珂川流域下水道事業費

区 分		予 算 現 額	支 出 済 額	翌年度繰越額	不 用 額	備 考
目	目 の 名 称					
1	御笠川那珂川流域 下水道管理費	円 4,092,079,000	円 3,317,176,430	円 0	円 774,902,570	
2	御笠川那珂川流域 下水道建設費	3,972,087,000	2,341,805,952	1,630,281,000	48	

3	公債費	1,127,238,000	1,127,237,470	0	530	
	計	9,191,404,000	6,786,219,852	1,630,281,000	774,903,148	

説明

(1) 決算の内容

目	目の名称	主 内 容
1	御笠川那珂川流域 下水道管理費	維持管理費
2	御笠川那珂川流域 下水道建設費	御笠川那珂川流域下水道建設費 御笠川那珂川流域下水道関連費
3	公債費	元金 利子

(2) 不用額の内容

目	目の名称	主 内 容
1	御笠川那珂川流域 下水道管理費	維持管理経費 (774,903千円)

2款 1項 多々良川流域下水道事業費

区 分	目 的 名 称	予 算 現 額	支 出 済 額	翌年度繰越額	不 用 額	備 考
		円	円	円	円	
1	多々良川流域 下水道管理費	2,412,947,000	1,989,285,895	0	423,661,105	
2	多々良川流域 下水道建設費	1,671,225,000	1,238,380,646	432,844,000	354	
3	公債費	742,375,000	742,374,214	0	786	
	計	4,826,547,000	3,970,040,755	432,844,000	423,662,245	

説明

(1) 決算の内容

目	目 の 名 称	主 な 内 容
1	多々良川流域	維持管理費
2	多々良川	多々良川流域下水道建設費 多々良川流域下水道関連費
3	下水道債	元金 利子

(2) 不用額の内容

目	目 の 名 称	主 な 内 容
1	多々良川流域	維持管理経費 (423,661千円)

3款 1項 宝満川流域下水道事業費

区 分	目 の 名 称	予 算 現 額	支 出 済 額	翌 年 度 繰 越 額	不 用 額	備 考
		円	円	円	円	
1	宝満川流域	946,006,000	770,552,894	0	175,453,106	
2	宝満川流域	1,044,253,000	677,864,898	366,388,000	102	
3	公債費	176,248,000	176,246,796	0	1,204	
	計	2,166,507,000	1,624,664,588	366,388,000	175,454,412	

説明

(1) 決算の内容

目	目の名称	主 内 容
1	宝満川流域 下水道管理費	維持管理費
2	宝満川流域 下水道建設費	宝満川流域下水道建設費 宝満川流域下水道関連費
3	公債費	元金 利子

(2) 不用額の内容

目	目の名称	主 内 容
1	宝満川流域 下水道管理費	維持管理経費 (175,453千円)

4款 1項 宝満川上流流域下水道事業費

区分	目の名称	予算現額	支出済額	翌年度繰越額	不用額	備考
		円	円	円	円	
1	宝満川上流流域 下水道管理費	527,565,000	306,959,241	0	220,605,759	
2	宝満川上流流域 下水道建設費	140,987,000	96,940,692	44,046,000	308	
3	公債費	149,651,000	149,650,044	0	956	
	計	818,203,000	553,549,977	44,046,000	220,607,023	

説明

(1) 決算の内容

目	目の名称	主 な 内 容
1	宝満川上流流域 下水道管理費	維持管理費
2	宝満川上流流域 下水道建設費	宝満川上流流域下水道建設費 宝満川上流流域下水道関連費
3	公 債 費	元金 利子

(2) 不用額の内容

目	目の名称	主 な 内 容
1	宝満川上流流域 下水道管理費	維持管理経費 (220,606千円)

5款 1項 筑後川中流右岸流域下水道事業費

区 分	目 的 名 称	予 算 現 額	支 出 済 額	翌年度繰越額	不 用 額	備 考
		円	円	円	円	
1	筑後川中流右岸流域 下水道管理費	801,660,000	439,445,482	0	362,214,518	
2	筑後川中流右岸流域 下水道建設費	806,628,000	537,703,962	268,924,000	38	
3	公 債 費	305,409,000	305,408,362	0	638	
	計	1,913,697,000	1,282,557,806	268,924,000	362,215,194	

説明

(1) 決算の内容

目	目の名称	主 な 内 容
1	筑後川中流右岸流域 下水道管理費	維持管理費
2	筑後川中流右岸流域 下水道建設費	筑後川中流右岸流域下水道建設費 筑後川中流右岸流域下水道関連費
3	公 債 費	元金 利子

(2) 不用額の内容

目	目の名称	主 な 内 容
1	筑後川中流右岸流域 下水道管理費	維持管理経費 (362,215千円)

6款 1項 遠賀川下流流域下水道事業費

区 分	目 的 名 称	予 算 現 額	支 出 済 額	翌年度繰越額	不 用 額	備 考
		円	円	円	円	
1	遠賀川下流流域 下水道管理費	626,417,000	535,151,793	0	91,265,207	
2	遠賀川下流流域 下水道建設費	10,995,000	10,994,692	0	308	
3	公 債 費	287,761,000	287,759,257	0	1,743	
	計	925,173,000	833,905,742	0	91,267,258	

説明

(1) 決算の内容

目	目の名称	主 内 容
1	遠賀川下流流域 下水道管理費	維持管理費
2	遠賀川下流流域 下水道建設費	遠賀川下流流域下水道建設費 遠賀川下流流域下水道関連費
3	公 債 費	元金 利子

(2) 不用額の内容

目	目の名称	主 内 容
1	遠賀川下流流域 下水道管理費	維持管理経費 (91,265千円)

7款 1項 矢部川流域下水道事業費

区 分		予 算 現 額	支 出 済 額	翌年度繰越額	不 用 額	備 考
目	目の名称					
i	矢部川流域 下水道管理費	円 474,813,000	円 421,188,938	円 0	円 53,624,062	
2	矢部川流域 下水道建設費	1,423,615,000	952,153,000	471,462,000	0	
3	公 債 費	251,484,000	251,482,181	0	1,819	
	計	2,149,912,000	1,624,824,119	471,462,000	53,625,881	

説明

(1) 決算の内容

目	目の名称	主 な 内 容
1	矢部川流域 下水道管理費	維持管理費
2	矢部川流域 下水道建設費	矢部川流域下水道建設費 矢部川流域下水道関連費
3	公 債 費	元金 利子

(2) 不用額の内容

目	目の名称	主 な 内 容
1	矢部川流域 下水道管理費	維持管理経費 (53,624千円)

8款 1項 遠賀川中流流域下水道事業費

区 分	目 的 名 称	予 算 現 額	支 出 済 額	翌年度繰越額	不 用 額	備 考
		円	円	円	円	
1	遠賀川中流流域 下水道管理費	344,549,000	287,735,784	0	56,813,216	
2	遠賀川中流流域 下水道建設費	1,137,347,000	832,469,000	304,878,000	0	
3	公 債 費	191,739,000	191,738,509	0	491	
	計	1,673,635,000	1,311,943,293	304,878,000	56,813,707	

説明

(1) 決算の内容

目	目の名称	主 内 容
1	遠賀川中流域 下水道管理費	維持管理費
2	遠賀川中流域 下水道建設費	遠賀川中流域下水道建設費 遠賀川中流域下水道関連費
3	公 債 費	元金 利子

(2) 不用額の内容

目	目の名称	主 内 容
1	遠賀川中流域 下水道管理費	維持管理経費 (56,813千円)

9款 1項 明星寺川雨水流域下水道事業費

区 分	目 目の名称	予 算 現 額	支 出 済 額	翌年度繰越額	不 用 額	備 考
		円	円	円	円	
1	明星寺川雨水流域 下水道建設費	326,288,000	306,230,000	20,058,000	0	
2	公 債 費	13,242,000	13,241,667	0	333	
	計	339,530,000	319,471,667	20,058,000	333	

説明

(1) 決算の内容

目	目の名称	主 内 容
1	明星寺川雨水流域 下水道建設費	明星寺川雨水流域下水道建設費 明星寺川雨水流域下水道関連費
2	公 債 費	元金 利子

《福岡県住宅管理特別会計》

(P616~623)

【歳入】

区 分 款 款 の 名 称	予 算 現 額	調 定 額	収 入 済 額	不 納 欠 損 額	収 入 未 済 額	予 算 現 額 対 比	
						増 減 額	収 入 比
	円	円	円	円	円	円	%
1 県営住宅管理費収入	6,442,314,000	6,703,358,811	6,458,192,185	16,083,358	229,169,535	15,878,185	100.25
2 県営住宅敷金管理費収入	86,305,000	88,264,545	88,264,545	0	0	1,959,545	102.27
計	6,528,619,000	6,791,623,356	6,546,456,730	16,083,358	229,169,535	17,837,730	100.27

説 明

(1) 予算現額に対する収入済額の増減の大きなもの

款	項	目	目 の 名 称	主 内 容
1	1	1	県土整備使用料	住宅使用料(12,081千円)、土地使用料(583千円)
	3	2	雑入	火災保険金(3,461千円)
2	2	2	雑入	県営住宅敷金収入(7,653千円)、県営住宅敷金積立基金取崩金(▲5,693千円)

(2) 不納欠損の内容

款	項	目	目 の 名 称	主 内 容
1	1	1	県土整備使用料	住宅使用料(16,083千円)

(3) 収入未済額の内容

款	項	目	目 の 名 称	主 な 内 容
1	1	1	県土整備使用料	住宅使用料(228,588千円)

【歳出】

区 分		項 項 の 名 称	決 算 額
款	款 の 名 称		
1	県営住宅管理費	1 県営住宅管理費	6,373,758,397 円
2	県営住宅敷金管理費	1 県営住宅敷金管理費	74,545,474
3	予 備 費	1 予 備 費	0
計			6,448,303,871

1款 1項 県営住宅管理費

区 分		予 算 現 額	支 出 済 額	翌年度繰越額	不 用 額	備 考
目	目 の 名 称					
1	県営住宅管理費	6,401,056,000 円	6,373,758,397 円	0 円	27,297,603 円	

説明

(1) 決算の内容

目	目の名称	主 内 容
1	県営住宅管理費	人件費 一般会計繰出金 県営住宅29,393戸の維持管理費

(2) 不用額の内容

目	目の名称	主 内 容
1	県営住宅管理費	管理事務費 (27,298千円)

2款 1項 県営住宅敷金管理費

区 分		予算現額	支出済額	翌年度繰越額	不用額	備 考
目	目の名称					
1	県営住宅敷金管理費	円 77,563,000	円 74,545,474	円 0	円 3,017,526	

説明

(1) 決算の内容

目	目の名称	主 内 容
1	県営住宅敷金管理費	県営住宅敷金管理費

3款 1項 予備費

区 分		予算現額	支出済額	翌年度繰越額	不用額	備 考
目	目の名称					
1	予 備 費	円 50,000,000	円 0	円 0	円 50,000,000	

《 附 属 资 料 》

一般会計歳入総額対比表

(単位:円)

科 目	年度	予 算 現 額	調 定 額	収 入 済 額	不 納 欠 損 額	収 入 未 済 額
第 1 款 県 税	22	478,365,556,000	500,888,089,847	3,897,544 481,275,971,818	1,617,227,997	1,032,341,105 17,998,787,576
	23	478,941,002,000	499,388,243,938	3,508,593 480,821,047,829	1,432,383,993	1,082,536,777 17,138,320,709
	24	489,534,749,000	508,328,219,667	2,888,745 490,965,541,573	1,383,344,626	1,120,201,204 15,982,222,213
第 2 款 地方消費税清算金	22	96,383,874,000	96,383,874,417	96,383,874,417	0	0
	23	96,033,549,000	96,033,549,267	96,033,549,267	0	0
	24	96,215,507,000	96,215,506,562	96,215,506,562	0	0
第 3 款 地 方 譲 与 税	22	54,532,328,000	59,559,994,295	59,559,994,295	0	0
	23	64,417,250,000	64,465,686,421	64,465,686,421	0	0
	24	66,506,607,000	66,700,285,270	66,700,285,270	0	0
第 4 款 地方特例交付金	22	5,486,491,000	5,486,491,000	5,486,491,000	0	0
	23	4,364,519,000	4,364,519,000	4,364,519,000	0	0
	24	1,525,776,000	1,525,776,000	1,525,776,000	0	0
第 5 款 地 方 交 付 税	22	283,156,913,000	283,684,747,000	283,684,747,000	0	0
	23	289,766,446,000	290,551,584,000	290,551,584,000	0	0
	24	290,715,178,000	292,682,836,000	292,682,836,000	0	0

第 6 款 交 通 安 全 对 策 特 别 交 付 金	22	1,612,635,000	1,611,585,000	1,611,585,000	0	0
	23	1,673,978,000	1,597,686,000	1,597,686,000	0	0
	24	1,649,107,000	1,590,983,000	1,590,983,000	0	0
第 7 款 分 担 金 及 負 担 金	22	11,533,336,611	11,268,778,877	11,268,778,877	0	0
	23	6,466,998,853	6,450,775,690	6,450,775,690	0	0
	24	6,943,041,456	6,451,066,628	6,451,066,628	0	0
第 8 款 使 用 料 及 手 数 び 料	22	9,945,051,000	9,805,163,606	9,801,442,580	897,427	2,823,599
	23	9,710,444,000	9,555,085,732	9,552,094,860	531,944	2,458,928
	24	9,461,093,000	9,340,538,803	9,336,815,331	277,902	3,445,570
第 9 款 国 庫 支 出 金	22	244,897,224,577	227,032,050,932	227,032,050,932	0	0
	23	217,835,336,506	203,209,318,992	203,209,318,992	0	0
	24	256,678,115,500	211,412,721,974	211,412,721,974	0	0
第 10 款 財 産 収 入	22	5,089,464,000	5,190,766,014	5,190,766,014	0	0
	23	7,064,860,000	7,496,228,860	7,496,228,860	0	0
	24	5,830,131,000	6,184,023,493	6,184,023,493	0	0
第 11 款 寄 附 金	22	1,489,000	1,596,000	1,596,000	0	0
	23	500,000	346,900	346,900	0	0
	24	595,366,000	595,429,522	595,429,522	0	0

科 目	年度	予 算 現 額	調 定 額	収 入 済 額	不 納 欠 損 額	収 入 未 済 額
第 12 款 繰 入 金	22	77,251,206,000	49,544,766,305	49,544,766,305	0	0
	23	84,697,806,999	68,600,062,437	68,600,062,437	0	0
	24	66,480,336,360	46,270,480,217	46,270,480,217	0	0
第 13 款 繰 越 金	22	27,889,744,917	27,889,745,851	27,889,745,851	0	0
	23	20,120,954,780	20,120,954,943	20,120,954,943	0	0
	24	23,051,323,808	23,051,323,870	23,051,323,870	0	0
第 14 款 諸 収 入	22	140,704,507,615	143,302,844,615	139,506,951,536 340,401	278,442,807	3,517,790,673
	23	143,055,525,649	146,929,328,603	143,125,487,611 179,000	179,184,718	3,624,835,274
	24	137,330,776,971	140,829,540,002	136,982,605,716 510,461	195,063,568	3,652,381,179
第 15 款 県 債	22	290,567,510,000	276,138,428,000	276,138,428,000	0	0
	23	265,536,382,000	260,817,610,000	260,817,610,000	0	0
	24	306,707,953,000	300,169,126,000	300,169,126,000	0	0
一 般 会 計 歳 入 合 計	22	1,727,417,330,720	1,697,788,921,759	1,674,377,189,625 4,237,945	1,896,568,231	21,519,401,848 1,032,341,105
	23	1,689,685,552,787	1,679,580,980,783	1,657,206,952,810 3,687,593	1,612,100,655	20,765,614,911 1,082,536,777
	24	1,759,225,061,095	1,711,347,857,008	1,690,134,521,156 3,399,206	1,578,686,096	19,638,048,962 1,120,201,204

(注) 1. 収入済額欄の上段は、過誤納金を示し内数である。

2. 収入未済額欄の上段は、徴収猶予額を示し内数である。

一般会計歳出総額対比表

(単位:円、%)

科 目	年度	予 算 現 額	支 出 済 額	執行率	不 用 額	備 考
議 会 費	22	2,724,652,000	2,562,867,519	94.06	161,784,481	
	23	2,946,159,235	2,824,040,372	95.85	122,118,863	
	24	2,934,944,000	2,830,331,229	96.44	104,612,771	
総 務 費	22	62,428,012,400	60,381,831,334	96.72	1,459,959,803	翌年度繰越額 586,221,263
	23	54,862,594,763	53,477,374,152	97.48	1,384,520,611	翌年度繰越額 700,000
	24	55,960,799,274	53,437,077,792	95.49	1,070,436,482	翌年度繰越額 1,453,285,000
保 健 費	22	216,042,073,000	202,480,126,238	93.72	5,673,236,762	翌年度繰越額 7,888,710,000
	23	212,918,036,350	208,806,664,055	98.07	4,061,054,295	翌年度繰越額 50,318,000
	24	217,034,574,542	211,154,737,315	97.29	1,292,065,227	翌年度繰越額 4,587,772,000
環 境 費	22	7,090,323,000	6,624,950,804	93.44	161,671,488	翌年度繰越額 303,700,708
	23	4,490,918,708	4,132,493,435	92.02	101,466,273	翌年度繰越額 256,959,000
	24	4,123,721,075	3,978,520,342	96.48	145,200,733	
生 活 労 働 費	22	160,895,316,775	146,865,728,845	91.28	5,202,424,501	翌年度繰越額 8,827,163,429
	23	168,722,762,429	157,708,033,576	93.47	3,012,369,900	翌年度繰越額 8,002,358,953
	24	174,061,014,903	162,267,331,783	93.22	2,819,262,187	翌年度繰越額 8,974,420,933

第 6 款 農 林 水 産 業 費	22	71,114,879,923	64,388,410,532	90.54	670,623,412	翌年度繰越額 6,055,845,979
	23	69,094,438,079	62,884,511,587	91.01	325,557,492	翌年度繰越額 5,884,369,000
	24	72,284,901,700	56,914,552,572	78.74	594,017,278	翌年度繰越額 14,776,331,850
第 7 款 商 工 費	22	121,404,109,000	119,941,431,474	98.80	296,975,526	翌年度繰越額 1,165,702,000
	23	123,985,212,000	123,277,271,594	99.43	354,253,406	翌年度繰越額 353,687,000
	24	121,953,548,000	121,185,370,522	99.37	272,442,478	翌年度繰越額 495,735,000
第 8 款 県 土 整 備 費	22	204,916,106,187	174,214,680,483	85.02	3,937,280,422	翌年度繰越額 26,764,145,282
	23	165,016,094,016	135,213,626,060	81.94	1,207,575,031	翌年度繰越額 28,594,892,925
	24	205,730,941,000	143,615,246,504	69.81	2,421,984,017	翌年度繰越額 59,693,710,479
第 9 款 警 察 費	22	126,235,167,608	125,477,747,749	99.40	352,661,438	翌年度繰越額 404,758,421
	23	126,213,824,381	125,766,368,953	99.65	435,543,428	翌年度繰越額 11,912,000
	24	123,590,823,000	122,740,624,570	99.31	319,656,430	翌年度繰越額 530,542,000
第 10 款 教 育 費	22	407,730,085,335	403,988,014,104	99.08	1,448,970,199	翌年度繰越額 2,293,101,032
	23	410,224,343,732	408,114,649,972	99.49	1,154,061,543	翌年度繰越額 955,632,217
	24	405,977,318,217	403,031,760,126	99.27	1,534,047,658	翌年度繰越額 1,411,510,433
第 11 款 災 害 復 旧 費	22	4,112,264,033	3,742,745,395	91.01	46,822,965	翌年度繰越額 322,695,673
	23	1,050,474,673	1,019,204,123	97.02	31,270,550	
	24	15,504,295,000	6,700,513,597	43.22	218,703,693	翌年度繰越額 8,585,077,710

科 目	年度	予 算 現 額	支 出 済 額	執行率	不 用 額	備 考
公 債 費	22	184,585,294,000	184,538,515,177	99.97	46,778,823	
	23	191,155,650,000	191,120,595,199	99.98	35,054,801	
	24	200,469,313,000	200,437,364,270	99.98	31,948,730	
諸 支 出 金	22	158,133,422,000	158,131,319,864	100.00	2,102,136	
	23	158,838,767,000	158,838,051,799	100.00	715,201	
	24	159,533,652,000	159,533,595,855	100.00	56,145	
予 備 費	22	5,625,459	0	0	5,625,459	
	23	166,277,421	0	0	166,277,421	
	24	65,215,384	0	0	65,215,384	
一 般 出 会 計	22	1,727,417,330,720	1,653,338,369,518	95.71	19,466,917,415	翌年度繰越額 54,612,043,787
	23	1,689,685,552,787	1,633,182,884,877	96.66	12,391,838,815	翌年度繰越額 44,110,829,095
	24	1,759,225,061,095	1,647,827,026,477	93.67	10,889,649,213	翌年度繰越額 100,508,385,405

特別会計歳入総額対比表

(単位:円)

会 計 別	年度	予 算 現 額	調 定 額	収 入 済 額	不 納 欠 損 額	収 入 未 済 額
財 政 調 整 基 金	22	49,760,000	38,600,940	38,600,940	0	0
	23	38,486,000	34,168,895	34,168,895	0	0
	24	39,090,000	39,086,527	39,086,527	0	0
公 債 管 理	22	361,112,042,000	361,074,362,474	361,074,362,474	0	0
	23	357,734,545,000	357,703,705,792	357,703,705,792	0	0
	24	507,014,185,000	506,983,744,217	506,983,744,217	0	0
市 町 村 振 興 基 金	22	56,050,000	55,953,329	55,953,329	0	0
	23	40,130,000	40,129,128	40,129,128	0	0
	24	41,492,000	41,475,668	41,475,668	0	0
母 子 寡 婦 福 祉 資 金 貸 付 事 業	22	1,042,298,000	1,712,763,884	1,142,800,847	5,944,184	564,018,853
	23	803,473,000	1,420,840,400	879,420,857	5,497,516	535,922,027
	24	902,357,000	1,452,710,906	942,166,813	3,615,312	506,928,781
災 害 救 助 基 金	22	172,570,000	172,570,000	172,570,000	0	0
	23	15,456,000	15,456,000	15,456,000	0	0
	24	49,008,000	49,008,000	49,008,000	0	0

就農支援資金貸付事業	22	422,296,000	593,176,448	444,221,707	0	148,954,741
	23	107,895,000	285,687,000	143,240,259	0	142,446,741
	24	211,094,000	363,828,392	228,866,388	0	134,962,004
県営林造成事業	22	376,845,000	372,702,939	372,702,939	0	0
	23	367,738,000	361,374,230	361,374,230	0	0
	24	348,027,000	341,451,970	341,451,970	0	0
林業改善資金助成事業	22	266,794,000	391,835,535	382,418,432	0	9,417,103
	23	151,740,000	288,752,679	279,408,046	0	9,344,633
	24	151,805,000	288,515,630	279,170,997	0	9,344,633
沿岸漁業改善資金助成事業	22	152,550,000	207,237,489	207,237,489	0	0
	23	163,565,000	258,317,426	258,317,426	0	0
	24	213,062,000	263,695,231	263,695,231	0	0
小規模企業者等設備導入資金貸付事業	22	1,673,934,000	6,443,424,506	3,077,097,569	412,631,078	2,953,695,859
	23	1,310,981,000	5,736,251,329	3,353,451,786	2,714,564	2,380,084,979
	24	1,902,193,000	6,330,514,837	3,905,081,679	3,040,000	2,422,393,158
公共用地先行取得事業	22	118,185,000	118,176,006	118,176,006	0	0
	23	13,744,000	5,288,720	5,288,720	0	0
	24	1,510,986,000	1,510,984,877	1,510,984,877	0	0

会 計 別	年度	予 算 現 額	調 定 額	収 入 済 額	不 納 欠 損 額	収 入 未 済 額
河 川 開 発 事 業	22	15,345,912,143	14,791,252,143	14,791,252,143	0	0
	23	14,429,799,896	13,499,629,396	13,499,629,396	0	0
	24	17,615,324,878	15,231,849,378	15,231,849,378	0	0
県 営 埠 頭 施 設 整 備 運 営 事 業	22	8,246,394,000	8,242,452,312	8,241,449,784	0	1,002,528
	23	5,346,175,000	5,345,843,280	5,344,830,713	0	1,012,567
	24	10,892,553,000	10,888,177,646	10,886,577,889	0	1,599,757
流 域 下 水 道 事 業	22	21,402,536,000	20,079,597,051	20,079,597,051	0	0
	23	21,612,301,000	20,649,328,415	20,649,328,415	0	0
	24	24,004,608,000	21,089,515,220	21,089,515,220	0	0
住 宅 管 理	22	6,876,525,000	7,035,027,203	6,777,568,093 157,530	15,069,635	242,547,005
	23	6,522,447,000	6,768,234,130	6,516,852,397 173,076	11,171,200	240,383,609
	24	6,528,619,000	6,791,623,356	6,546,456,730 86,267	16,083,358	229,169,535
特 別 会 計 歳 入 合 計	22	417,314,691,143	421,329,132,259	416,976,008,803 157,530	433,644,897	3,919,636,089
	23	408,658,475,896	412,413,006,820	409,084,602,060 173,076	19,383,280	3,309,194,556
	24	571,424,403,878	571,666,181,855	568,339,131,584 86,267	22,738,670	3,304,397,868

(注)収入済額欄の上段は、過誤納金を示し内数である。

特別会計歳出総額対比表

(単位:円、%)

会計別	年度	予算現額	支出済額	執行率	不用額	備考
財政調整基金	22	49,760,000	38,600,940	77.57	11,159,060	
	23	38,486,000	34,168,895	88.78	4,317,105	
	24	39,090,000	39,086,527	99.99	3,473	
公債管理	22	361,112,042,000	361,074,362,474	99.99	37,679,526	
	23	357,734,545,000	357,703,705,792	99.99	30,839,208	
	24	507,014,185,000	506,983,744,217	99.99	30,440,783	
市町村振興基金	22	56,050,000	55,953,329	99.83	96,671	
	23	40,130,000	40,129,128	100.00	872	
	24	41,492,000	41,475,668	99.96	16,332	
母子寡婦福祉資金貸付事業	22	1,042,298,000	642,007,246	61.60	400,290,754	
	23	803,473,000	286,341,408	35.64	517,131,592	
	24	902,357,000	209,389,085	23.20	692,967,915	
災害救助基金	22	172,570,000	172,570,000	100	0	
	23	15,456,000	15,456,000	100	0	
	24	49,008,000	49,008,000	100	0	

就農支援資金貸付事業	22	422,296,000	398,265,856	94.31	24,030,144
	23	107,895,000	78,779,681	73.02	29,115,319
	24	211,094,000	124,968,737	59.20	86,125,263
県営林造成事業	22	376,845,000	372,702,939	98.90	4,142,061
	23	367,738,000	361,374,230	98.27	6,363,770
	24	348,027,000	341,451,970	98.11	6,575,030
林業改善資金助成事業	22	266,794,000	114,930,688	43.08	151,863,312
	23	151,740,000	11,771,048	7.76	139,968,952
	24	151,805,000	6,747,694	4.44	145,057,306
沿岸漁業改善資金助成事業	22	152,550,000	53,082,254	34.80	99,467,746
	23	163,565,000	104,517,856	63.90	59,047,144
	24	213,062,000	78,157,491	36.68	134,904,509
小規模企業者等設備導入資金貸付事業	22	1,673,934,000	1,504,836,947	89.90	169,097,053
	23	1,310,981,000	1,242,433,489	94.77	68,547,511
	24	1,902,193,000	1,736,191,964	91.27	166,001,036
公共用地先行取得事業	22	118,185,000	118,176,006	99.99	8,994
	23	13,744,000	5,288,720	38.48	8,455,280
	24	1,510,986,000	1,510,984,877	100.00	1,123

会 計 別	年度	予 算 現 額	支 出 済 額	執行率	不 用 額	備 考
河 川 開 発 事 業	22	15,345,912,143	12,046,480,747	78.50	151,912,500	翌年度繰越額 3,147,518,896
	23	14,429,799,896	9,757,050,018	67.62	0	翌年度繰越額 4,672,749,878
	24	17,615,324,878	8,743,237,957	49.63	0	翌年度繰越額 8,872,086,921
県 営 埠 頭 施 設 整 備 運 営 事 業	22	8,246,394,000	8,201,649,784	99.46	4,944,216	翌年度繰越額 39,800,000
	23	5,346,175,000	5,111,753,713	95.62	1,344,287	翌年度繰越額 233,077,000
	24	10,892,553,000	10,244,798,889	94.05	5,975,111	翌年度繰越額 641,779,000
流 域 下 水 道 事 業	22	21,402,536,000	17,889,024,163	83.58	1,873,617,837	翌年度繰越額 1,639,894,000
	23	21,612,301,000	17,857,689,106	82.63	2,333,812,894	翌年度繰越額 1,420,799,000
	24	24,004,608,000	18,307,177,799	76.27	2,158,549,201	翌年度繰越額 3,538,881,000
住 宅 管 理	22	6,876,525,000	6,717,320,787	97.68	159,204,213	
	23	6,522,447,000	6,445,097,250	98.81	77,349,750	
	24	6,528,619,000	6,448,303,871	98.77	80,315,129	
特 別 会 計 歳 出 合 計	22	417,314,691,143	409,399,964,160	98.10	3,087,514,087	翌年度繰越額 4,827,212,896
	23	408,658,475,896	399,055,556,334	97.65	3,276,293,684	翌年度繰越額 6,326,625,878
	24	571,424,403,878	554,864,724,746	97.10	3,506,932,211	翌年度繰越額 13,052,746,921

平成24年度 事業繰越額調

(通次繰越)

特別会計

(単位:円)

会計名	事業名	繰越額	財源内訳			
			国庫支出金	県債	その他	繰越金
河川開発事業 特別会計	那珂川開発事業費	4,014,261,714	797,134,000		23,887,500	3,193,240,214
	祓川開発事業費	4,857,825,207	1,562,454,000			3,295,371,207
合	計	8,872,086,921	2,359,588,000		23,887,500	6,488,611,421

(明許繰越)

一般会計

(単位:円)

款 項 名	事 業 名	繰 越 額	財 源 内 訳			
			国庫支出金	県 債	そ の 他	一 般 財 源 及 び 既 収 入 特 定 財 源
2. 総務費						
(1) 総務管理費	維 持 修 繕 費	381,447,000	381,447,000			
	総 合 庁 舎 管 理 費	804,794,000	732,334,000	21,100,000		51,360,000
(4) 市町村振興費	広 域 行 政 推 進 連 絡 調 整 費	94,016,000			94,016,000	
(6) 防災費	防 災 対 策 費	52,758,000	52,758,000			
	消 防 学 校 施 設 整 備 費	120,270,000	45,997,000	74,200,000		73,000
3. 保健費						
(1) 保健企画費	保 健 環 境 研 究 所 費	3,267,000	1,041,000			2,226,000
(4) 医薬費	地 域 医 療 再 生 基 金 事 業 費	283,200,000	99,195,000		184,005,000	
(6) 高齢者支援費	老 人 福 祉 施 設 整 備 費	4,301,305,000			2,228,805,000	2,072,500,000
5. 生活労働費						
(1) 県民生活費	文 化 余 暇 対 策 費	16,232,000	8,071,000	1,800,000	1,450,000	4,911,000
(2) 福祉企画費	福 祉 人 材 確 保 対 策 費	66,360,000			66,360,000	
(3) 児童家庭費	社 会 福 祉 施 設 整 備 費	6,164,261,000	7,168,000	200,200,000	5,949,682,000	7,211,000
(4) 障害者福祉費	障 害 者 福 祉 施 設 整 備 費	1,017,538,000	17,666,000	230,400,000	769,438,000	34,000
(7) 労働企画費	中 小 企 業 労 働 力 確 保 対 策 費	352,864,968			352,864,968	

款 項 名	事 業 名	繰 越 額	財 源 内 訳			
			国庫支出金	県 債	そ の 他	一般財源及び 既収入特定財源
(7) 労働企画費	就 業 環 境 整 備 促 進 費	95,747,500			95,747,500	
(8) 職業訓練費	高 等 技 術 専 門 校 建 設 費	21,053,550	2,715,000	18,300,000		38,550
(9) 失業対策費	障 害 者 雇 用 促 進 費	80,363,915			80,363,915	
	市 町 村 緊 急 雇 用 対 策 助 成 費	1,160,000,000			1,160,000,000	
6. 農林水産業費						
(1) 農林水産業企画費	農 林 水 産 業 後 継 者 対 策 費	108,307,000			108,307,000	
	農 山 漁 村 地 域 活 性 化 対 策 費	2,123,000	1,635,000			488,000
(2) 農業費	農 業 構 造 改 善 事 業 費	350,860,000	350,860,000			
(4) 農地費	担 い 手 育 成 基 盤 整 備 事 業 費	388,710,000	194,303,500		29,300,000	165,106,500
	農 業 水 利 施 設 保 全 対 策 事 業 費	1,427,673,000	837,148,000		250,907,000	339,618,000
	一 般 農 道 整 備 事 業 費	7,000,000	7,000,000			
	農 業 集 落 排 水 事 業 費	132,863,000	127,880,000			4,983,000
	県 営 農 村 総 合 整 備 事 業 費	1,513,335,000	745,787,000		134,025,000	633,523,000
	県 営 中 山 間 地 域 農 村 活 性 化 総 合 整 備 事 業 費	245,029,000	132,550,000		18,000,000	94,479,000

(4) 農地費	農地環境整備事業費	32,356,000	17,208,000			15,148,000	
	県営ため池等整備事業費	1,598,698,000	529,357,000		35,730,400	1,033,610,600	
	湛水防除事業費	260,804,000	145,475,000			115,329,000	
	海岸環境整備事業費	15,466,000	5,000,000			10,466,000	
	クリーク防災機能保全対策事業費	1,227,147,000	663,846,000		14,556,000	548,745,000	
	特定農業用管水路等特別対策事業費	13,538,000	6,575,000			6,963,000	
	海岸堤防等老朽化対策緊急事業費	33,118,000	19,760,000			13,358,000	
	(5) 林業費	森林整備加速化・林業再生事業費	118,166,000			118,166,000	
		造林事業費	683,916,000	512,487,000	171,400,000		29,000
		県代行林道開設費	639,533,000	316,746,000			322,787,000
		県営林道開設費	254,334,000	125,997,000		10,000,000	118,337,000
		森林・整備林道事業費	74,763,000	71,441,000			3,322,000
		県単林道事業費	5,064,000				5,064,000
		ふるさと林道緊急整備事業費	395,348,000		41,600,000		353,748,000
治山事業費		1,606,906,850	796,549,000			810,357,850	

款 項 名	事 業 名	繰 越 額	財 源 内 訳			
			国庫支出金	県 債	そ の 他	一 般 財 源 及 び 既 収 入 特 定 財 源
(5) 林業費	災 害 関 連 緊 急 治 山 等 事 業 費	480,184,000	319,922,000			160,262,000
	県 単 治 山 事 業 費	240,834,000				240,834,000
(6) 水産業費	沿 岸 漁 場 整 備 開 発 事 業 費	2,159,751,000	1,064,750,000			1,095,001,000
	漁 港 修 築 事 業 費	687,494,000	409,651,000			277,843,000
	漁 港 局 部 改 良 事 業 費	67,911,000	50,880,000			17,031,000
	漁 港 海 岸 保 全 事 業 費	5,100,000	225,000			4,875,000
7. 商工費	産 業 振 興 対 策 事 業 費	180,807,000			180,807,000	
(1) 商業費						
(2) 工鉦業費	中 小 企 業 総 合 支 援 事 業 費	77,949,000			77,949,000	
	技 術 振 興 対 策 費	151,304,000			151,304,000	
	創 造 的 中 小 企 業 創 出 支 援 事 業 費	85,675,000			85,675,000	
8. 県土整備費	新 幹 線 整 備 促 進 費	286,978,000		286,900,000		78,000
(1) 県土整備企画費	県 土 整 備 事 務 所 整 備 費	2,665,000	2,665,000			
(2) 道路橋りょう費	道 路 橋 り ょう 事 業 事 務 費	120,400,000		20,705,000	459,000	99,236,000

(2) 道路橋りょう費	道路特別補修費	58,128,000				58,128,000
	交通安全施設維持費	24,161,000				24,161,000
	舗装道補修費	2,898,834,000	1,459,769,000			1,439,065,000
	道路災害防除費	1,364,692,000	731,748,000	391,800,000		241,144,000
	道路交通安全施設整備費	4,913,380,000	2,494,311,000			2,419,069,000
	道路災害関連事業費	203,885,000	101,942,000			101,943,000
	道路改良費	13,269,080,000	7,011,457,000	309,662,000	5,500,000	5,942,461,000
	交通安全対策費	218,884,000				218,884,000
	道路改築費	2,924,157,000				2,924,157,000
	道路公社事業費	1,073,000,000	575,000,000			498,000,000
	橋りょう補修費	837,860,000	480,786,000	137,333,000	29,060,000	190,681,000
	橋りょう震災対策費	8,160,000				8,160,000
	橋りょう架換費	343,383,000				343,383,000
(3) 河川海岸費	河川砂防海岸事業事務費	51,613,154	180,000		5,053,354	46,379,800
	河川維持管理費	24,984,000	24,984,000			

款 項 名	事 業 名	繰 越 額	財 源 内 訳			
			国庫支出金	県 債	そ の 他	一 般 財 源 及 び 既 収 入 特 定 財 源
(3) 河川海岸費	河 川 調 査 費	120,000,000	120,000,000			
	広 域 河 川 改 修 費	6,570,445,200	3,198,617,000		15,385,000	3,356,443,200
	有 明 高 潮 対 策 事 業 費	294,560,000	99,460,000		95,640,000	99,460,000
	河 川 災 害 関 連 事 業 費	3,131,248,000	1,565,624,000			1,565,624,000
	堰 堤 改 良 費	68,646,000	21,817,000			46,829,000
	住 宅 宅 地 関 連 河 川 改 修 費	169,089,634	67,111,000		34,867,634	67,111,000
	河 川 激 甚 災 害 対 策 特 別 緊 急 事 業 費	634,860,000	349,173,000			285,687,000
	都 市 基 盤 河 川 改 修 費 補 助 金	725,645,000				725,645,000
	床 上 浸 水 対 策 特 別 緊 急 事 業 費	3,182,060,000	1,589,530,000		3,000,000	1,589,530,000
	河 川 総 合 流 域 防 災 事 業 費	570,547,334	262,749,000		44,849,334	262,949,000
	河 川 改 修 費	797,763,000			16,000,000	781,763,000
	通 常 砂 防 事 業 費	1,510,885,542	750,940,000		8,507,654	751,437,888
地 す べ り 対 策 事 業 費	291,240,000	145,620,000			145,620,000	

(3) 河川海岸費	急傾斜地崩壊対策事業費	658,117,500	295,154,000			362,963,500
	災害関連緊急砂防事業費	909,049,500	606,033,000			303,016,500
	災害関連緊急急傾斜地崩壊対策事業費	212,920,000	96,287,000			116,633,000
	砂防総合流域防災事業費	734,927,000	336,697,000		26,600,000	371,630,000
	砂防事業費	200,930,000				200,930,000
	災害関連緊急地すべり対策事業費	1,540,527,000	948,018,000			592,509,000
	海岸高潮対策事業費	827,708,000	413,854,000			413,854,000
	海岸環境整備事業費	23,286,000	7,762,000			15,524,000
	海岸災害防除対策事業費	22,195,000				22,195,000
(4) 港湾費	港湾事業事務費	5,084,000				5,084,000
	港湾改修事業費	504,207,040	232,105,000			272,102,040
	港湾局部改良事業費	48,306,000	16,102,000			32,204,000
	港湾海岸高潮対策事業費	137,698,000	68,849,000			68,849,000
	港湾既存施設有効活用促進事業費	22,839,000	7,613,000			15,226,000
	(5) 都市計画費	都市計画事業事務費	13,681,000			27,000

款 項 名	事 業 名	繰 越 額	財 源 内 訳			
			国庫支出金	県 債	そ の 他	一般財源及び 既収入特定財源
(5) 都市計画費	都 市 計 画 行 政 費	2,680,000	1,340,000			1,340,000
	市 街 地 再 開 発 事 業 費	412,828,000	206,414,000			206,414,000
	土 地 区 画 整 理 事 業 促 進 費	191,055,000	70,328,000	869,000		119,858,000
	土 地 区 画 整 理 関 連 事 業 費	11,400,000				11,400,000
	街 路 事 業 費	2,883,960,000	1,586,178,000	51,058,000		1,246,724,000
	街 路 関 連 道 路 整 備 事 業 費	1,083,664,000				1,083,664,000
	都 市 公 園 施 設 費	873,844,000	415,445,000			458,399,000
	公 園 関 連 事 業 費	201,195,000			20,154,000	181,041,000
(6) 住宅費	公 営 住 宅 建 設 費	800,017,575	348,337,000			451,680,575
	公 営 住 宅 等 建 設 助 成 費	40,918,000		40,900,000		18,000
	公 営 住 宅 ス ト ッ ク 総 合 改 善 事 業 費	639,440,000	287,748,000			351,692,000
9. 警察費 (1) 警察管理費	警 察 施 設 新 営 費	145,952,000	139,494,000			6,458,000
	警 察 施 設 維 持 管 理 費	214,890,000	214,890,000			

(1)警察管理費	交通安全施設整備費	135,805,000	57,077,000	67,800,000		10,928,000
	自動車運転免許費	33,895,000	4,722,000	29,100,000		73,000
10. 教育費						
(1) 教育総務費	県立学校就職支援事業費	210,275,000			210,275,000	
(3) 中学校費	学校設備費	1,500,000	750,000			750,000
(4) 高等学校費	学校設備費	47,000,000	23,500,000			23,500,000
	老朽校舎改築費	478,133,460	124,878,000			353,255,460
	施設充実費	327,399,000	165,104,000			162,295,000
	体育館建設費	53,959,000				53,959,000
	校地整備費	12,289,740				12,289,740
	高等学校再編整備費	18,500,000				18,500,000
(5) 特別支援学校費	学校設備費	10,500,000	5,250,000			5,250,000
	校地整備費	24,348,800				24,348,800
(6) 社会教育費	青少年科学館運営費	75,963,000		75,900,000		63,000
	美術館運営費	15,517,000	4,461,000	11,000,000		56,000
(9) 私立学校費	私立高等学校就職指導強化費	136,125,433			136,125,433	

款 項 名	事 業 名	繰 越 額	財 源 内 訳			
			国庫支出金	県 債	そ の 他	一般財源及び 既収入特定財源
11. 災害復旧費 (1) 農林水産施設災害 復旧費 (2) 土木施設災害復旧費	耕 地 災 害 復 旧 費	1,774,721,410	1,772,128,524	700,000		1,892,886
	林 道 災 害 復 旧 費	741,987,000	741,737,000			250,000
	林地荒廃防止施設災害復旧費	90,054,000	52,757,000	37,200,000		97,000
	土木施設災害復旧事務費	13,787,000		13,787,000		
	平成24年災害土木施設費	5,815,355,000	3,878,842,000	1,936,513,000		
	平成24年都市災害復旧費	149,173,300	85,782,000	42,800,000	19,331,501	1,259,799
合 計		100,508,385,405	43,070,544,024	4,213,027,000	12,868,293,693	40,356,520,688

特別会計

(単位:円)

会計名	事業名	繰越額	財源内訳			
			国庫支出金	県債	その他	一般財源及び 既収入特定財源
県営埠頭施設整備 運営事業特別会計	荻田港新松山地区 埠頭用地造成事業費	26,759,000				26,759,000
	荻田港新松山地区都市 再開発用地造成事業費	615,020,000				615,020,000
流域下水道事業 特別会計	御笠川那珂川流域下水道建設費	1,630,281,000	1,037,599,000	296,400,000		296,282,000
	多々良川流域下水道建設費	432,844,000	254,764,000	89,100,000		88,980,000
	宝満川流域下水道建設費	366,388,000	220,466,000	73,000,000		72,922,000
	宝満川上流流域下水道建設費	44,046,000	22,000,000	8,500,000		13,546,000
	筑後川中流右岸流域下水道建設費	268,924,000	174,840,000	47,100,000		46,984,000
	矢部川流域下水道建設費	471,462,000	271,788,000	99,900,000		99,774,000
	遠賀川中流流域下水道建設費	304,878,000	152,310,000	76,300,000		76,268,000
	明星寺川雨水流域下水道建設費	20,058,000	10,000,000	5,100,000		4,958,000
合 計		4,180,660,000	2,143,767,000	695,400,000		1,341,493,000

平成24年度県税決

科目		区分		子算現額	調定額	収入済額
		個人	法人			
県	個人	現	滞	154,715,296,000	158,722,047,432	155,098,285,248
			計	3,369,790,000	11,949,610,023	3,361,861,208
		法	現	158,085,086,000	170,671,657,455	158,460,146,456
			滞	27,187,180,000	27,390,873,698	27,305,202,019
		法人	現	66,163,000	219,331,935	66,417,819
			計	27,253,343,000	27,610,205,633	27,371,619,838
	民	利	現	2,592,899,000	2,632,936,319	2,632,936,319
			計	2,592,899,000	2,632,936,319	2,632,936,319
		子	現	184,495,375,000	188,745,857,449	185,036,423,586
			滞	3,435,953,000	12,168,941,958	3,428,279,027
		税	現	187,931,328,000	200,914,799,407	188,464,702,613
			計	5,525,780,000	5,635,071,600	5,532,839,750
事業	個人	現	滞	126,713,000	508,887,353	127,143,247
			計	5,652,493,000	6,143,958,953	5,659,982,997
		法	現	73,505,840,000	73,687,797,700	73,566,041,687
			滞	137,026,000	556,253,997	141,329,045
		法人	現	73,642,866,000	74,244,051,697	73,707,370,732
			計	79,031,620,000	79,322,869,300	79,098,881,437
	業	現	滞	263,739,000	1,065,141,350	268,472,292
			計	79,295,359,000	80,388,010,650	79,367,353,729
		議	現	57,655,609,000	58,280,448,482	58,280,448,482
			計	57,655,609,000	58,280,448,482	58,280,448,482
		貨	現	30,613,198,000	30,803,232,048	30,803,232,048
			計	30,613,198,000	30,803,232,048	30,803,232,048
地方消費税	現	88,268,807,000	89,083,680,530	89,083,680,530		
	計	88,268,807,000	89,083,680,530	89,083,680,530		

算額調(税目別)

(単位:円、%)

過誤納金	不納欠損額	収入未済額	予算現額に対する 収入済額の増減差額	収入率	
				対予算	対調定
0	0	3,623,762,184	382,989,248	100.25	97.72
0	750,776,869	7,836,971,946	▲7,928,792	99.76	28.13
0	750,776,869	11,460,734,130	375,060,456	100.24	92.85
171,008	829,394	85,013,293	118,022,019	100.43	99.69
21,433	35,870,309	117,065,240	254,819	100.39	30.28
192,441	36,699,703	202,078,533	118,276,838	100.43	99.14
0	0	0	40,037,319	101.54	100
0	0	0	40,037,319	101.54	100
171,008	829,394	3,708,775,477	541,048,586	100.29	98.03
21,433	786,647,178	7,954,037,186	▲7,673,973	99.78	28.17
192,441	787,476,572	11,662,812,663	533,374,613	100.28	93.80
192,200	0	102,424,050	7,059,750	100.13	98.19
548,040	46,560,555	335,731,591	430,247	100.34	24.98
740,240	46,560,555	438,155,641	7,489,997	100.13	92.12
589,276	593,249	121,752,040	60,201,687	100.08	99.83
0	118,806,290	296,118,662	4,303,045	103.14	25.41
589,276	119,399,539	417,870,702	64,504,732	100.09	99.28
781,476	593,249	224,176,090	67,261,437	100.09	99.72
548,040	165,366,845	631,850,253	4,733,292	101.79	25.21
1,329,516	165,960,094	856,026,343	71,994,729	100.09	98.73
0	0	0	624,839,482	101.08	100
0	0	0	624,839,482	101.08	100
0	0	0	190,034,048	100.62	100
-0	0	0	190,034,048	100.62	100
0	0	0	814,873,530	100.92	100
0	0	0	814,873,530	100.92	100

科目	区分		予算現額	調定額	収入済額
	現	滞			
不動産取得税	現		15,136,333,000	15,556,246,600	15,041,546,587
	滞		335,477,000	1,173,032,136	334,222,979
	計		15,471,810,000	16,729,278,736	15,375,769,566
県たばこ税	現		12,083,593,000	12,091,559,806	12,091,559,806
	滞		17,000	110,459	110,459
	計		12,083,610,000	12,091,670,265	12,091,670,265
ゴルフ場利用税	現		1,074,152,000	1,091,690,500	1,091,690,500
	滞		4,510,000	42,150,149	42,150,149
	計		1,078,662,000	1,133,840,649	1,133,840,649
自動車取得税	現		7,543,670,000	7,526,140,300	7,526,140,300
	計		7,543,670,000	7,526,140,300	7,526,140,300
軽油引取税	現		36,908,640,000	37,755,600,361	36,890,072,887
	滞		814,030,000	818,120,846	814,494,796
	計		37,722,670,000	38,573,721,207	37,704,567,683
自動車税	自動車 証紙収入	現	59,357,679,000	59,989,144,291	59,429,931,226
		滞	556,492,000	1,640,801,782	561,130,972
		計	59,914,171,000	61,629,946,073	59,991,062,198
自動車 税	計	現	59,357,680,000	59,989,144,291	59,429,931,226
		滞	556,492,000	1,640,801,782	561,130,972
		計	59,914,172,000	61,629,946,073	59,991,062,198
鉱区税	計	現	6,417,000	6,409,200	6,304,000
		滞	50,000	2,409,105	68,800
		計	6,467,000	8,818,305	6,372,800
狩猟税	計	現	35,517,000	35,664,800	35,664,800
		計	35,517,000	35,664,800	35,664,800

(単位:円、%)

過誤納金	不納欠損額	収入未済額	予算現額に対する 収入済額の増減差額	収入率	
				対予算	対調定
47,000	182,188	514,564,825	▲94,786,413	99.37	96.69
140,490	116,683,624	722,266,023	▲1,254,021	99.63	28.49
187,490	116,865,812	1,236,830,848	▲96,040,434	99.38	91.91
0	0	0	7,966,806	100.07	100
0	0	0	93,459	649.76	100
0	0	0	8,060,265	100.07	100
0	0	0	17,538,500	101.63	100
0	0	0	37,640,149	934.59	100
0	0	0	55,178,649	105.12	100
0	0	0	▲17,529,700	99.77	100
0	0	0	▲17,529,700	99.77	100
1	0	865,527,475	▲18,567,113	99.95	97.71
0	0	3,626,050	464,796	100.06	99.56
1	0	869,153,525	▲18,102,317	99.95	97.75
1,108,639	223,000	560,098,704	72,252,226	100.12	99.07
70,658	298,526,173	781,215,295	4,638,972	100.83	34.20
1,179,297	298,749,173	1,341,313,999	76,891,198	100.13	97.34
0	0	0	▲1,000	0	—
0	0	0	▲1,000	0	—
1,108,639	223,000	560,098,704	72,251,226	100.12	99.07
70,658	298,526,173	781,215,295	4,638,972	100.83	34.20
1,179,297	298,749,173	1,341,313,999	76,890,198	100.13	97.34
0	0	105,200	▲113,000	98.24	98.36
0	0	2,340,305	18,800	137.60	2.86
0	0	2,445,505	▲94,200	98.54	72.27
0	0	0	147,800	100.42	100
0	0	0	147,800	100.42	100
0	0	0	147,800	100.42	100

科目	区分		予算現額	調定額	収入済額
	現	滞			
産業廃棄物税	現		180,277,000	180,277,085	180,277,085
	滞		0	1,979,355	1,979,355
	計		180,277,000	182,256,440	182,256,440
旧法による税	特別地方消費税	滞	30,000	1,495,495	0
		計	30,000	1,495,495	0
旧法による税	軽油引取税	滞	2,370,000	28,896,810	2,460,000
		計	2,370,000	28,896,810	2,460,000
旧法による税	計	滞	2,400,000	30,392,305	2,460,000
		計	2,400,000	30,392,305	2,460,000
合 計	現	滞	484,122,081,000	491,385,140,222	485,512,172,744
		計	489,534,749,000	508,328,219,667	490,965,541,573
前年度合計	増	滞	478,941,002,000	499,388,243,938	480,821,047,829
		計	10,593,747,000	8,939,975,729	10,144,493,744
対前年度比	率		102.21	101.79	102.11

(単位:円、%)

過誤納金	不納欠損額	収入未済額	予算現額に対する 収入済額の増減差額	収入率	
				対予算	対調定
0	0	0	85	100.00	100
0	0	0	1,979,355	—	100
0	0	0	1,979,440	101.10	100
0	1,495,495	0	▲30,000	0	0
0	1,495,495	0	▲30,000	0	0
0	12,797,480	13,639,330	90,000	103.80	8.51
0	12,797,480	13,639,330	90,000	103.80	8.51
0	14,292,975	13,639,330	60,000	102.50	8.09
0	14,292,975	13,639,330	60,000	102.50	8.09
2,108,124	1,827,831	5,873,247,771	1,390,091,744	100.29	98.80
780,621	1,381,516,795	10,108,974,442	40,700,829	100.75	32.19
2,888,745	1,383,344,626	15,982,222,213	1,430,792,573	100.29	96.58
3,508,593	1,432,383,993	17,138,320,709	1,880,045,829	100.39	96.28
▲619,848	▲49,039,367	▲1,156,098,496	▲449,253,256	—	—
82.33	96.58	93.25	76.10	—	—