

平成24年

福岡県観光入込客推計調査

福岡県商工部観光・物産振興課

はじめに

この調査結果は、福岡県の観光行政推進のための基礎資料とするため、県内市町村の協力を得て、平成24年（1月～12月）における本県を訪れた観光客及び消費額の状況をまとめたものであり、市町村で推計された数値を集計したものです。

この調査は、昭和51年から毎年実施しており、福岡県の観光入込客の動向をあらわす指標として、観光施策等に活用しています。

本調査にご協力いただきました各市町村をはじめ関係機関に対し、厚くお礼を申し上げますとともに、福岡県の観光推進につきまして今後一層の御支援と御協力をお願いいたします。

平成26年6月

福岡県商工部観光・物産振興課長 武濤 研二郎

目 次

1 福岡県市町村分布	1
2 観光客入込客の動向	2
(1) 概況	2
(2) 観光入込客の推移	3
(3) 消費額の推移	3
(4) 日帰り・宿泊別	4
(5) 県内・県外別入込客の推移	4
(6) 地区別・市町村別入込客、消費額の推移	5
(7) 目的別入込客の状況	9
(8) 月別入込客の状況	13
3 施設別利用状況	17

参考資料

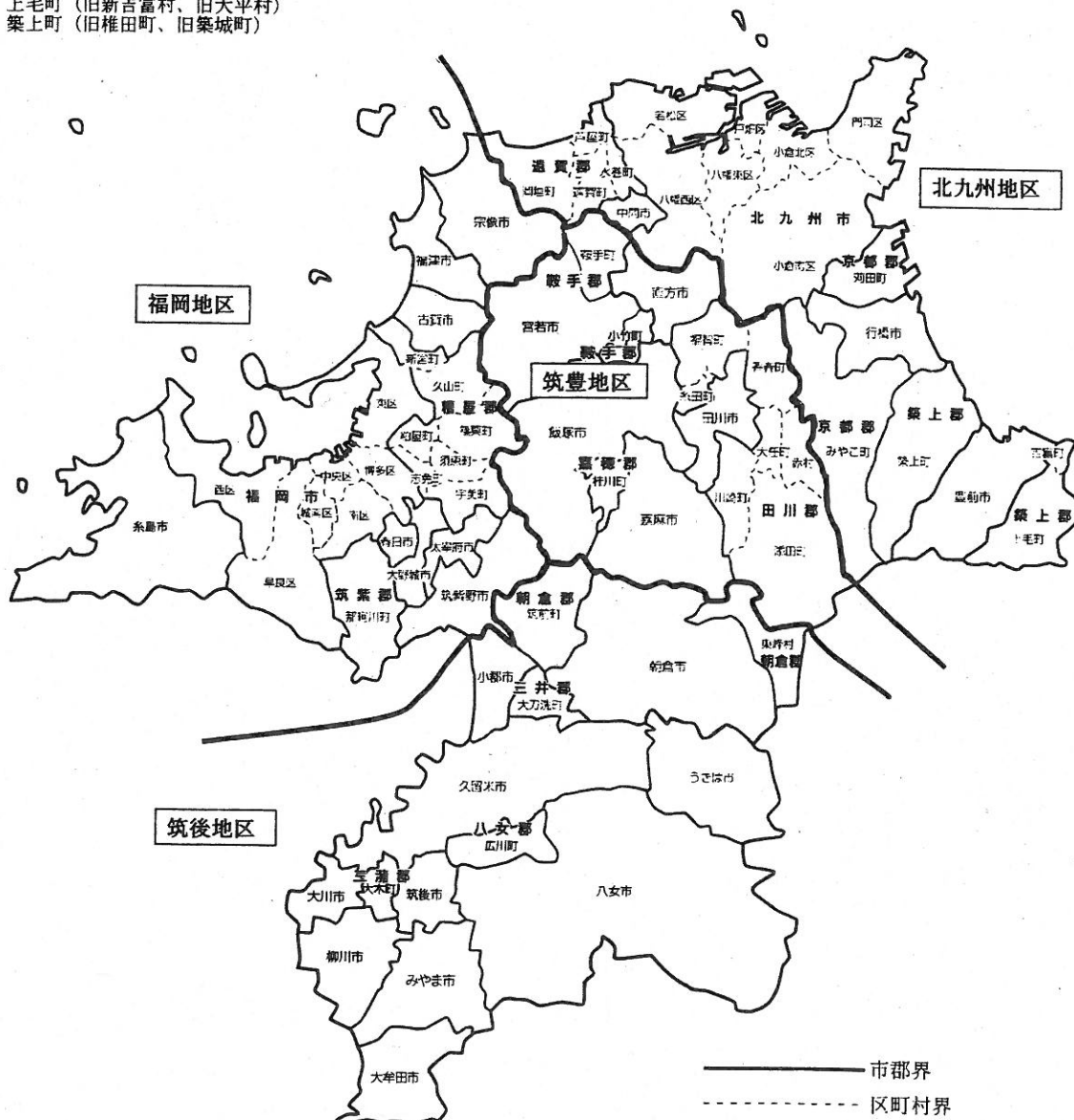
1 主要交通機関別利用状況	28
(1) バス・私鉄	28
(2) 鉄道	29
(3) 航空路	30
2 福岡県への入国外国人の推移	32
(1) 国籍別入国外国人の推移	32
(2) 港別入国外国人の推移	33

1 福岡県市町村分布

地区割

地区名	市 町 村 名
福岡	福岡市 筑紫野市 春日市 大野城市 宗像市(※1) 太宰府市 古賀市 福津市(※2) 糸島市(※3) 那珂川町 宇美町 篠栗町 志免町 須恵町 新宮町 久山町 粕屋町
筑後	大牟田市 久留米市(※4) 柳川市(※5) 八女市(※6) 筑後市 大川市 小郡市 うきは市(※7) 朝倉市(※8) みやま市(※9) 筑前町(※10) 東峰村(※11) 大刀洗町 大木町 広川町
筑豊	直方市 飯塚市(※12) 田川市 宮若市(※13) 嘉麻市(※14) 小竹町 鞍手町 桂川町 香春町 添田町 糸田町 川崎町 大任町 福智町(※15) 赤村
北九州	北九州市 行橋市 豊前市 中間市 芦屋町 水巻町 岡垣町 遠賀町 苅田町 みやこ町(※16) 吉富町 上毛町(※17) 築上町(※18)

- (※1) 宗像市 (旧宗像市、旧玄海町、旧大島村)
- (※2) 福津市 (旧福岡町、旧津屋崎町)
- (※3) 糸島市 (旧前原市、旧二丈町、旧志摩町)
- (※4) 久留米市 (旧久留米市、旧田主丸町、旧北野町、旧城島町、旧三潆町)
- (※5) 柳川市 (旧柳川市、旧大和町、旧三橋町)
- (※6) 八女市 (旧八女市、旧上陽町、旧黒木町、旧立花町、旧矢部村、旧星野村)
- (※7) うきは市 (旧吉井町、旧浮羽町)
- (※8) 朝倉市 (旧甘木市、旧杷木町、旧朝倉町)
- (※9) みやま市 (旧瀬高町、旧山川町、旧高田町)
- (※10) 筑前町 (旧三輪町、旧夜須町)
- (※11) 東峰村 (旧小石原村、旧宝珠山村)
- (※12) 飯塚市 (旧飯塚市、旧筑穂町、旧穂波町、旧庄内町、旧額田町)
- (※13) 宮若市 (旧宮田町、旧若宮町)
- (※14) 嘉麻市 (旧山田市、旧稲築町、旧碓井町、旧嘉穂町)
- (※15) 福智町 (旧金田町、旧赤池町、旧方城町)
- (※16) みやこ町 (旧厚川町、旧勝山町、旧豊津町)
- (※17) 上毛町 (旧新吉富村、旧大平村)
- (※18) 築上町 (旧稚田町、旧築城町)



2 観光入込客の動向

(1) 概況

平成24年の本県の観光入込客は、対前年比3,701千人増(3.6%増)の106,737千人となった。
日帰り・宿泊別にみると、日帰り客は、97,586千人(対前年比3.7%増)、宿泊客は、9,151千人(同2.9%増)となった。

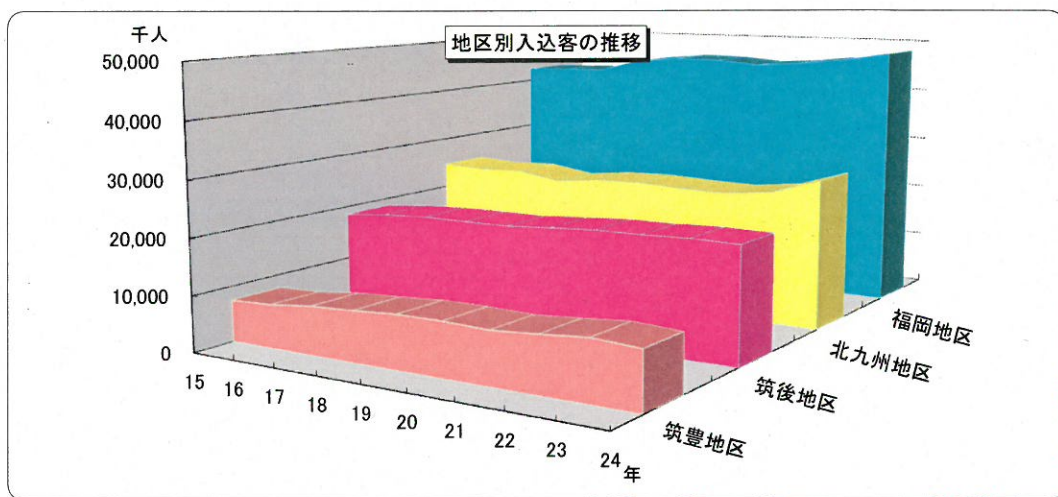
また、県内・県外別では、県内入込客が72,743千人(対前年比2.9%増)、県外客については33,994千人(同5.0%増)となった。

県内の地区別入込客は、福岡地区48,470千人(対前年比3.3%増)、筑後地区20,755千人(同0.8%減)、筑豊地区10,105千人(同4.4%減)、北九州地区27,407千人(同11.3%増)となっており、2地区が増加、2地区が減少した。

(最近10年間の地区別入込客数の推計)

(千人)

	15	16	17	18	19	20	21	22	23	24
福岡地区	42,564	42,801	42,968	45,220	46,053	45,975	45,288	45,968	46,927	48,470
筑後地区	18,486	19,235	19,578	19,602	19,584	20,117	20,598	20,645	20,920	20,755
筑豊地区	7,502	7,792	8,669	9,041	9,566	9,593	9,323	9,875	10,568	10,105
北九州地区	24,701	24,247	24,461	23,167	24,041	24,221	23,806	23,638	24,621	27,407
合計	93,253	94,075	95,676	97,030	99,244	99,906	99,015	100,126	103,036	106,737



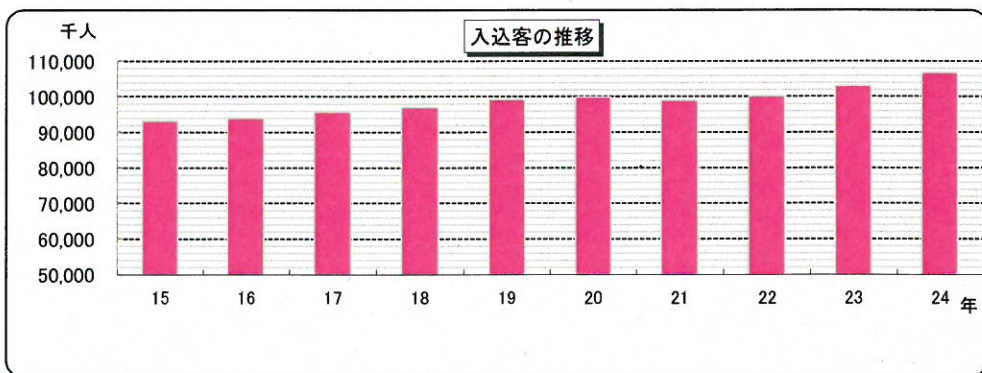
県内の主な観光関連施設の状況は利用者の多い順に、

- ① JR博多シティ(福岡市): 46,550千人(対前年比 290千人増:0.6%増)
- ② キャナルシティ博多(福岡市): 13,900千人(対前年比 400千人増:3.0%増)
- ③ マリノアシティ福岡(福岡市): 6,410千人(対前年比 200千人減:3.0%減)
- ④ ヤフードーム(福岡市): 3,162千人(対前年比 63千人増:2.8%増)
- ⑤ 門司港地区(北九州市): 2,097千人(対前年比 30千人減:1.4%減) となっている。

(2) 観光入込客の推移

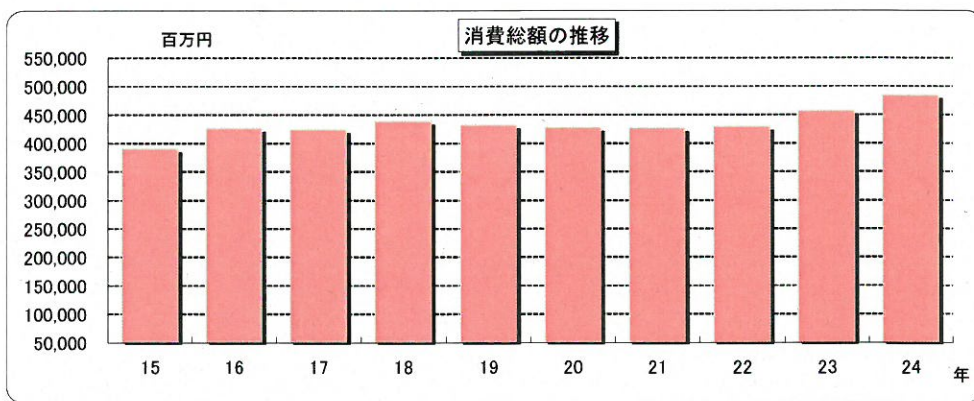
(単位:千人)

	15	16	17	18	19	20	21	22	23	24
総数	93,253	94,075	95,676	97,030	99,244	99,906	99,015	100,126	103,036	106,737
対前年比	101.4%	100.9%	101.7%	101.4%	102.3%	100.7%	99.1%	101.1%	102.9%	103.6%
指数	100.0%	100.9%	102.6%	104.1%	106.4%	107.1%	106.2%	107.4%	110.5%	114.5%



平成24年の本県の観光入込客は、対前年比3,701千人増(3.6%増)の106,737千人となった。

(3) 消費額の推移



	15	16	17	18	19	20	21	22	23	24
消費額 (百万円)	390,976	426,663	424,475	438,967	432,384	427,796	427,285	429,553	457,594	484,451
対前年比	103.9%	109.1%	99.5%	103.4%	98.5%	98.9%	99.9%	100.5%	106.5%	105.9%
指数	100.0%	109.1%	108.6%	112.3%	110.6%	109.4%	109.3%	109.9%	117.0%	123.9%

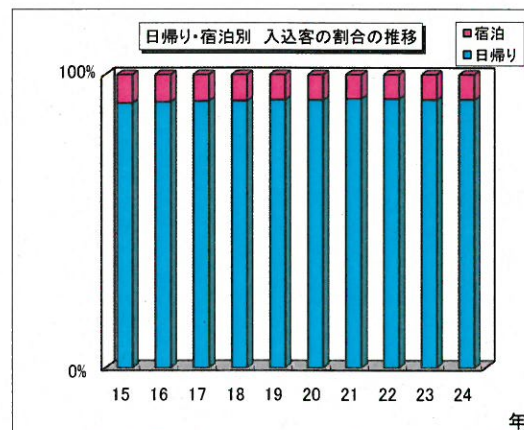
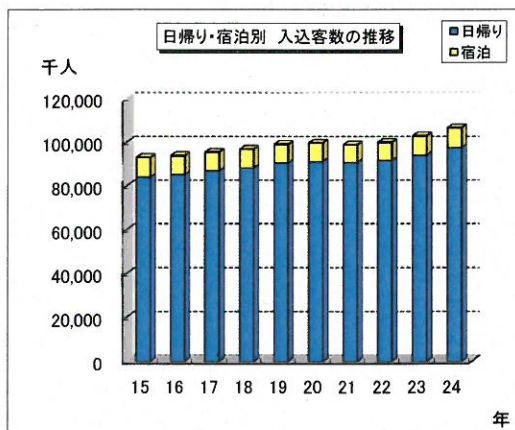
消費総額については、平成24年は4,845億円となり、前年より5.9%増加した。また、平成24年の一人あたり消費額については4,354円となった。

(4) 日帰り・宿泊別入込客の推移

(単位:千人)

	15	16	17	18	19	20	21	22	23	24
日帰り	84,178	85,305	87,030	88,346	90,652	91,260	90,837	91,760	94,144	97,586
対前年比	101.1%	101.3%	102.0%	101.5%	102.6%	100.7%	99.5%	101.0%	102.6%	103.7%
指数	100.0	101.3	103.4	105.0	107.7	108.4	107.9	109.0	111.8	115.9
構成比	90.3%	90.7%	91.0%	91.1%	91.3%	91.3%	91.7%	91.6%	91.4%	91.4%
宿泊	9,075	8,770	8,646	8,674	8,592	8,646	8,178	8,366	8,892	9,151
対前年比	104.2%	96.6%	98.6%	100.3%	99.1%	100.6%	94.6%	102.3%	106.3%	102.9%
指数	100.0	96.6	95.3	95.6	94.7	95.3	90.1	92.2	98.0	100.8
構成比	9.7%	9.3%	9.0%	8.9%	8.7%	8.7%	8.3%	8.4%	8.6%	8.6%

平成24年の日帰り客数は、前年比3.7%増の97,586千人、宿泊客数は、2.9%増の9,151千人となった。県全体の入込客数に対する日帰り客数と宿泊客数の構成比は、ここ数年概ね9対1の割合で推移している。

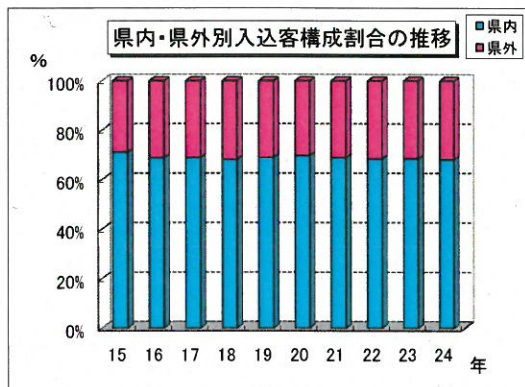
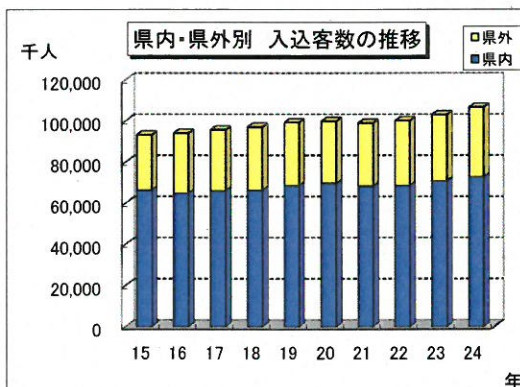


(5) 県内・県外別入込客の推移

(単位:千人)

	15	16	17	18	19	20	21	22	23	24
県内	66,389	64,824	65,996	66,255	68,596	69,631	68,301	68,568	70,664	72,743
対前年比	100.1%	97.6%	101.8%	100.4%	103.5%	101.5%	98.1%	100.4%	103.1%	102.9%
指数	100.0	97.6	99.4	99.8	103.3	104.9	102.9	103.3	106.4	109.6
構成比	72.1%	68.9%	69.0%	68.3%	69.1%	69.7%	69.0%	68.5%	68.6%	68.2%
県外	26,864	29,251	29,680	30,775	30,648	30,275	30,714	31,558	32,372	33,994
対前年比	104.7%	108.9%	101.5%	103.7%	99.6%	98.8%	101.5%	102.7%	102.6%	105.0%
指数	100.0	108.9	110.5	114.6	114.1	112.7	114.3	117.5	120.5	126.5
構成比	27.9%	31.1%	31.0%	31.7%	30.9%	30.3%	31.0%	31.5%	31.4%	31.8%

平成24年の県内客の入込客数は、前年比2.9%増の72,743千人、県外客の入込客数は5.0%増の33,994千人となった。ここ数年、県外客の占める割合は、概ね20%台後半から30%台前半で推移している。



(6) 地区別・市町村別入込客、消費額の推移

(単位:千人、百万円)

地区	2008				2009				2010				2011				2012													
	総数	日帰	宿泊	県外	総数	日帰	宿泊	県外	総数	日帰	宿泊	県外	総数	日帰	宿泊	県外	総数	日帰	宿泊	県外										
福岡	45,975	40,394	5,581	14,796	31,179	312,672	45,288	39,969	5,319	14,409	30,879	312,483	45,968	40,519	5,449	15,205	30,763	318,682	46,927	41,233	5,694	15,385	31,562	327,016	48,470	42,602	5,868	16,085	32,385	337,278
筑後	20,117	18,881	1,236	5,422	14,695	36,770	20,598	19,538	1,060	6,296	14,302	36,978	20,645	19,520	1,125	6,337	14,308	34,033	20,820	19,695	1,225	6,511	14,409	35,418	20,755	19,525	1,230	6,384	14,391	33,888
筑豊	9,893	8,763	830	1,208	8,385	11,867	9,323	8,518	805	1,243	8,080	11,310	9,875	9,208	667	1,282	8,953	10,491	10,568	9,970	598	1,164	9,404	11,281	10,105	9,467	638	1,077	9,028	11,290
北九州	24,221	23,222	999	8,849	15,372	66,487	23,806	22,812	994	8,766	15,040	66,514	23,638	22,513	1,125	8,734	14,904	66,347	24,621	23,246	1,375	9,332	15,289	83,879	27,407	25,992	1,415	10,488	16,939	101,995
県合計	99,906	91,260	8,646	30,275	69,631	427,796	99,015	90,837	8,178	30,714	68,301	427,265	100,126	91,760	8,386	31,558	88,568	429,553	103,036	94,144	8,892	32,372	70,664	457,584	106,737	97,566	9,151	33,994	72,743	464,451

福岡地区

(単位:千人、百万円)

市町村	2008				2009				2010				2011				2012													
	総数	日帰	宿泊	県外	総数	日帰	宿泊	県外	総数	日帰	宿泊	県外	総数	日帰	宿泊	県外	総数	日帰	宿泊	県外										
福岡市	16,800	11,610	4,990	9,630	6,970	302,200	16,140	11,350	4,790	9,920	6,820	303,000	16,420	11,520	4,900	9,690	6,730	308,600	16,760	11,680	5,100	9,900	6,880	316,400	17,400	12,140	5,260	10,270	7,130	327,700
筑紫野市	1,929	1,854	75	197	1,732	4,318	1,931	1,859	72	223	1,708	3,805	1,840	1,775	65	214	1,626	3,578	1,860	1,792	68	219	1,641	4,216	1,856	1,784	72	262	1,594	3,418
春日市	565	555	10	0	565	252	607	601	6	0	607	153	607	599	8	0	607	136	468	482	6	0	488	82	465	459	6	0	465	50
大野城市	143	122	21	0	143	88	143	121	22	0	143	53	200	180	20	0	200	149	232	214	18	0	232	190	238	219	19	0	238	162
宗像市	6,320	6,062	258	532	5,788	3,786	6,389	6,144	245	515	5,574	3,409	6,510	6,236	274	677	5,833	4,201	6,635	6,294	341	646	5,989	3,608	6,646	6,304	342	725	5,921	3,822
太宰府市	6,669	6,658	11	1,615	5,054	-	6,566	6,555	11	1,265	5,301	-	6,812	6,802	10	1,495	5,317	-	7,238	7,215	23	1,395	5,843	-	7,477	7,449	28	1,482	5,995	-
前原市	1,466	1,443	23	278	1,188	-	1,612	1,593	19	350	1,262	-	1,609	1,593	16	350	1,262	-	1,609	1,593	16	350	1,262	-	1,609	1,593	16	350	1,262	-
古賀市	616	616	2	2	616	619	600	597	3	2	598	681	609	605	4	1	608	710	589	586	3	5	584	1,187	608	605	3	5	603	1,059
糟津市	4,877	4,847	30	1,017	3,860	-	4,742	4,719	23	1,021	3,721	-	4,721	4,703	18	1,047	3,674	-	4,871	4,854	17	1,105	3,766	-	4,981	4,964	17	1,141	3,840	-
糸島市	-	-	-	-	-	-	-	-	-	-	-	-	4,504	4,460	44	982	3,542	-	4,564	4,527	37	956	3,608	-	5,038	5,003	35	1,082	3,986	-
那珂川町	477	474	3	66	411	-	314	313	1	41	273	-	313	309	4	41	272	-	325	318	7	42	283	-	343	335	8	44	299	-
宇美町	885	883	2	37	848	1	935	934	1	41	894	1	975	974	1	43	932	1	885	883	2	80	805	0	895	891	4	81	814	0
篠栗町	1,689	1,602	87	966	723	-	1,705	1,626	79	984	721	-	1,739	1,684	75	1,004	735	-	1,753	1,681	72	1,008	745	-	1,764	1,690	74	1,015	749	-
志免町	17	17	0	0	17	-	14	14	0	0	14	-	17	17	0	0	17	-	14	14	0	0	14	-	19	19	0	0	19	-
須恵町	90	90	0	9	81	-	92	92	0	9	83	-	95	95	0	1	94	-	95	95	0	1	94	-	106	106	0	1	105	-
新宮町	312	312	0	8	304	32	318	318	0	8	310	32	298	298	0	8	290	32	291	291	0	8	283	29	298	298	0	7	291	31
久山町	390	343	47	32	358	1,386	276	248	28	24	252	1,349	252	226	26	22	230	1,275	253	253	0	0	253	1,304	269	269	0	0	269	1,236
糸島町	56	56	0	3	53	-	55	55	0	3	52	-	56	56	0	0	56	-	54	54	0	0	54	-	67	67	0	0	67	-
二丈町	1,178	1,170	8	224	954	-	1,124	1,117	7	214	910	-	1,124	1,117	7	214	910	-	1,124	1,117	7	214	910	-	1,124	1,117	7	214	910	-
志摩町	1,694	1,680	14	180	1,514	-	1,725	1,713	12	189	1,536	-	1,725	1,713	12	189	1,536	-	1,725	1,713	12	189	1,536	-	1,725	1,713	12	189	1,536	-
福岡計	45,975	40,394	5,581	14,796	31,179	312,672	45,288	39,969	5,319	14,409	30,879	312,483	45,968	40,519	5,449	15,205	30,763	318,682	46,927	41,233	5,694	15,385	31,562	327,016	48,470	42,602	5,868	16,085	32,385	337,278

筑後地区

(単位:千人、百万円)

市町村	2008				2009				2010				2011				2012														
	日帰	宿泊	県外	消費額	日帰	宿泊	県外	消費額	日帰	宿泊	県外	消費額	日帰	宿泊	県外	消費額	日帰	宿泊	県外	消費額											
大牟田市	2,389	2,214	175	1,045	1,344	2,676	2,375	2,225	150	1,646	729	2,431	2,453	2,299	154	1,610	843	2,456	2,277	2,112	165	1,617	660	2,135	1,976	169	1,558	587	1,958		
久留米市	5,982	4,580	502	1,408	3,684	12,317	5,203	4,760	443	1,431	3,772	11,953	5,021	4,580	431	1,402	3,619	11,453	4,860	4,730	1,499	4,823	3,834	12,415	5,307	484	1,466	3,841	12,457		
柳川市	1,171	1,119	52	527	644	4,837	1,156	1,105	51	520	636	4,784	1,159	1,117	42	522	637	4,689	1,055	1,016	39	475	580	4,350	1,173	1,131	42	528	645	4,538	
朝倉市	2,985	2,697	288	662	2,303	6,375	3,182	2,971	211	947	2,235	6,943	3,137	2,851	286	939	2,198	6,160	2,914	2,670	244	878	2,036	5,415	2,941	2,653	288	881	2,080	5,223	
八女市	823	811	12	99	724	1,314	820	809	11	100	720	1,318	2,080	1,998	82	382	1,898	1,318	2,283	2,188	95	388	1,895	3,550	2,105	2,018	87	327	1,778	3,074	
筑後市	712	663	49	100	612	-	707	669	38	99	608	-	711	667	44	99	612	-	752	711	41	105	647	-	895	951	44	139	856	-	
大川市	694	665	29	162	532	2,775	702	676	26	173	529	2,909	677	650	27	161	516	2,813	701	675	26	193	508	2,365	673	646	27	181	482	2,300	
小郡市	626	626	0	144	482	869	610	610	0	140	470	782	609	609	0	139	470	809	609	669	0	134	535	807	600	600	0	120	480	815	
うきは市	1,813	1,785	28	470	1,343	1,231	1,814	1,783	31	464	1,350	1,235	1,905	1,865	40	488	1,417	1,268	1,921	1,881	40	488	1,433	1,268	1,885	1,846	39	488	1,397	939	
みやま市	550	548	2	97	453	473	543	541	2	98	445	449	542	540	2	95	447	428	610	608	2	125	485	504	611	609	2	126	485	504	
筑前町	554	551	3	60	494	1,308	821	815	6	82	739	1,572	977	972	5	169	808	1,658	967	878	89	212	755	1,657	939	933	6	228	711	1,155	
東峰村	887	856	11	280	607	255	877	866	11	283	614	232	818	806	12	250	568	237	870	860	10	313	557	237	816	776	40	239	577	240	
大刀洗町	8	8	0	1	7	-	8	8	0	1	7	-	24	24	0	6	18	-	24	24	0	6	18	-	24	24	0	6	18	-	
大木町	182	182	0	18	164	163	178	178	0	18	160	168	382	382	0	61	321	368	396	397	1	64	334	361	399	397	2	64	335	309	
黒木町	442	393	49	147	295	572	428	379	49	142	286	563	563	八女市へ計上					八女市へ計上												
立花町	672	663	9	130	542	529	627	620	7	97	530	555	八女市へ計上						八女市へ計上												
広川町	173	173	0	8	165	403	169	169	0	10	159	385	150	150	0	14	136	376	146	146	0	14	132	354	142	142	0	13	129	376	
矢部村	76	67	9	6	70	89	69	63	6	3	66	79	八女市へ計上						八女市へ計上												
星野村	288	270	18	56	230	584	309	291	18	62	247	620	八女市へ計上						八女市へ計上												
筑後計	20,117	18,881	1,236	5,422	14,695	36,770	20,598	19,538	1,080	6,296	14,302	36,978	20,645	19,520	1,125	6,337	14,308	34,033	20,920	19,695	1,225	6,511	14,409	35,418	20,755	19,525	1,230	6,364	14,391	33,888	

筑豊地区

(単位:千人、百万円)

市町村	2008				2009				2010				2011				2012													
	総数	日帰	宿泊	H20	総数	日帰	宿泊	H21	総数	日帰	宿泊	H22	総数	日帰	宿泊	H23	総数	日帰	宿泊	H24										
重方市	1,392	1,320	72	137	1,255	-	1,107	1,053	54	96	1,011	-	1,307	1,258	49	107	1,200	-	1,160	1,119	41	74	1,086	-	1,006	973	33	68	938	-
飯塚市	2,511	2,164	347	454	2,077	6,753	2,516	2,210	306	512	2,004	6,362	2,424	2,129	295	500	1,924	5,632	2,231	1,973	258	395	1,856	5,436	2,105	1,812	293	402	1,703	5,509
田川市	332	313	19	23	309	336	339	320	19	22	317	327	374	357	17	21	353	306	597	580	17	21	576	482	611	595	16	21	580	436
宮崎市	1,035	898	137	299	736	-	1,137	991	156	309	828	-	1,087	1,019	68	297	790	-	1,059	995	64	290	769	-	995	911	84	156	839	-
嘉麻市	1,156	1,153	3	0	1,156	1,020	1,147	1,143	4	0	1,147	1,040	1,101	1,097	4	0	1,101	937	1,090	1,086	4	0	1,090	929	1,085	1,093	2	0	1,085	946
小竹町	48	48	0	3	45	575	45	45	0	3	42	510	46	46	0	0	46	505	46	46	0	0	46	483	45	45	0	0	45	480
鞍手町	175	174	1	5	170	928	148	147	1	3	145	886	129	128	1	3	126	808	126	125	1	4	122	774	126	125	1	2	124	901
桂川町	17	16	1	1	16	0	14	14	0	1	13	1	16	15	1	1	15	1	14	13	1	1	13	1	13	12	1	3	10	1
香春町	101	100	1	11	90	149	157	156	1	25	132	187	334	333	1	53	281	336	338	337	1	54	284	317	340	339	1	55	285	318
深田町	1,315	1,122	193	196	1,119	-	1,253	1,041	212	187	1,066	-	1,221	1,039	182	182	1,039	-	1,113	948	165	165	948	-	1,054	893	161	157	897	-
糸田町	94	94	0	2	92	11	98	98	0	2	96	11	92	92	0	2	90	11	279	279	0	40	239	237	301	301	0	44	257	243
川崎町	251	250	1	20	231	188	262	261	1	21	241	562	277	276	1	30	247	585	268	267	1	23	245	582	241	240	1	32	209	519
大任町	67	66	1	2	65	1,071	67	66	1	2	65	654	524	523	1	29	495	618	1,269	1,288	1	56	1,213	1,276	1,254	1,252	2	78	1,176	1,249
福智町	707	704	3	28	679	450	646	642	4	11	635	391	573	570	3	11	562	377	582	578	4	13	589	384	567	564	3	12	555	330
赤村	392	341	51	47	345	386	387	341	46	49	338	379	370	326	44	46	324	375	396	356	40	28	388	380	362	322	40	47	315	358
筑豊計	9,593	8,763	830	1,208	8,385	11,867	9,323	8,518	805	1,243	8,080	11,310	9,975	9,208	667	1,282	8,593	10,491	10,568	9,970	598	1,164	9,404	11,281	10,105	9,467	638	1,077	9,028	11,290

(7) 目的別入込客の状況

(単位:千人)

目的別 地区別	一般行楽	祭・行事	社寺・文化財 史跡参拝見学	ハイキング 登山	海水浴 一部海水浴場含む	キャンプ	釣・観光漁業	フルーツ狩	ゴルフ	修学旅行 一部修学旅行含む	その他	合計
福岡	27,312	1,624	14,567	704	233	74	315	51	876	175	2,539	48,470
筑後	12,785	3,835	1,727	141	8	36	59	249	444	34	1,437	20,755
筑豊	5,015	1,658	862	441	0	87	10	89	716	0	1,227	10,105
北九州	17,863	7,257	562	129	76	19	147	52	110	3	1,189	27,407
合計	62,975	14,374	17,718	1,415	317	216	531	441	2,146	212	6,392	106,737

福岡地区

(単位:千人)

目的別 地区別	一般行楽	祭・行事	社寺・文化財 史跡参拝見学	ハイキング 登山	海水浴 一部海水浴場含む	キャンプ	釣・観光漁業	フルーツ狩	ゴルフ	修学旅行 一部修学旅行含む	その他	合計	主な観光資源
福岡市	17,400	-	-	-	-	-	-	-	-	-	-	17,400	JR博多シティ、キャナルシティ博多、ハリレイン、福岡タワー、マリゾン、マリノワールド、ベイサイドプレイス、海の中道海浜公園、動物園、志賀島、能古島、柳田神社、博多どんたく博多まつり
筑紫野市	1,443	28	42	157	-	11	2	-	173	-	-	1,856	二日市温泉、武蔵寺、天祥山、空満山、山神ダム
春日市	392	45	14	-	-	-	-	-	8	-	6	465	春日神社、岡本遺跡(坂国の丘公園)、春日原ゴルフ場、春日あんどん祭り、県営春日公園
大野城市	50	149	-	-	-	19	-	-	-	-	20	238	大野城(いの森中央公園・キャンプ場、おのの文芸まつり)
宗像市	3,774	490	1,699	68	11	1	19	18	157	-	409	6,646	宗像ユリックス、正助ふるさと村、八所宮、城山、宗像大社、鎮国寺、さつき松原、観光物産館、神楽、鐘崎、大島、地島
太宰府市	-	-	7,302	-	-	-	-	-	-	175	-	7,477	太宰府天満宮、九州国立博物館、大宰府政庁跡、文化ふれあい館、観世音寺、光明禅寺
古賀市	500	66	-	5	-	-	-	5	32	-	-	608	薬王寺温泉、古賀ゴルフクラブ、愛宕山、コスモス館
福津市	809	73	3,300	36	73	3	45	-	-	-	642	4,981	サンピア福岡、なますの郷運動公園、福岡海水浴場、宮地嶽神社、大塚山キャンプ場、藍の家、あんずの里運動公園
糸島市	2,675	211	330	96	135	13	234	17	281	-	1,046	5,038	碧山千太郎、白糸の滝、フアーム(ハーフ伊勢屋)、伊勢屋、夏香子木の湯ランド、神子の浜、きさらの浜、産直市場、隠し穴の里、芥屋大門、二見分溝
那珂川町	75	69	0	2	-	17	2	-	178	-	-	343	グリーンピアなかがわ、九千部山、筑紫野馬渡、中ノ島公園、祭りなかがわ
宇美町	33	160	437	261	-	4	-	-	-	-	-	895	宇美八幡宮、四王寺栗原の森、昭和の森、三郡山
篠栗町	23	19	1,428	45	-	6	-	-	-	-	243	1,764	篠栗四国霊場、新吉野公園、若杉山、樹雲の森、観音公園、オアシス篠栗
志免町	17	0	2	-	-	-	-	-	-	-	-	19	鉄道公園、石投相撲、七夕池古墳、亀山古墳、平成の森公園
須恵町	73	5	11	17	-	-	-	-	-	-	-	106	血山公園、岳城山、歴史民俗資料館、久我記念館
新宮町	-	244	0	16	14	-	13	11	-	-	-	298	立花山、新宮海水浴場、相島、ひとまるの里、日曜市
久山町	33	13	2	1	-	-	-	-	47	-	173	269	レイクサイドホテル久山、猪野川、遠見岳、伊野天照皇大神宮、猪野祭
粕屋町	15	52	-	-	-	-	-	-	-	-	-	67	平塚古墳、駕与丁公園、YOSAKOIかすや祭り、花火大会
福岡計	27,312	1,624	14,567	704	233	74	315	51	876	175	2,539	48,470	

筑後地区

(単位:千人) 主な観光資源

目的別 地区別	一般行楽	祭・行事	社寺・文化財 史跡・参拝見学	ハイキング 登山	海水浴 一部海水浴場	キャンプ	釣・観光漁業	フルーツ狩	ゴルフ	修学旅行 一部修学旅行先	その他	合計	主な観光資源
大牟田市	1,392	494	55	30	-	2	15	1	59	-	97	2,145	延命公園(動物園)、三池がかり歴史資料館、普光寺、定林寺、石炭産業科学館、旧三井港倶楽部、大蛇山
久留米市	3,016	1,494	472	65	-	10	5	171	74	-	-	5,307	石橋文化センター、高良大社、成田山、鳥類センター、サイワルファミリアパーク、青少年科学館、地場産くろめ、紅乙女酒造、巨峰ワイン、水沼の里、草野歴史資料館
柳川市	520	315	62	-	-	-	-	-	-	20	256	1,173	川下り、御花・松濤園、水天宮、北原白秋生家・記念館、湖干狩り、柳川温泉、白秋祭水上パレード
朝倉市	2,288	108	474	10	-	0	10	2	41	14	14	2,941	原鶴温泉、フルーツ狩り、筑後川、三連水車、平塚川添遺跡、甘木公園、秋月城址
八女市	1,484	405	65	14	-	17	3	5	48	-	64	2,105	べんがら村、岩戸山古墳、八女手すき和紙資料館、伝説的町並み、八女福島の燈籠人形、黒木大蔵、グリーナーバル日向神社、黒木城跡、ワイン工場、不才丸、黒岩石橋群、御前・釈迦岳、祖人の家、星の文化館、 <small>天の彦山</small>
筑後市	237	126	66	-	-	-	0	5	5	-	561	995	船小屋温泉線、水田天満宮、石人山古墳、稚児風流、ちっこ祭、サザンクス筑後、筑後広域公園
大川市	12	277	345	-	-	-	18	3	-	-	18	673	古賀政男記念館、旧吉原家住宅、風浪宮、大川木工まつり、筑後川昇開橋、えつ狩
小都市	118	131	24	-	-	-	-	-	61	-	266	600	城山公園、福童寺草履、如意輪寺、埋蔵文化財調査センター、小郡カンツリー倶楽部、九州歴史資料館
うきは市	1,499	162	110	14	-	-	-	40	32	-	28	1,885	筑後川温泉、道の駅うきは、一の浦焼、フルーツ狩、調音の滝公園、四季の舎ながい、白壁土蔵の街並、耳柄の里、おひなさまめぐり
みやま市	437	112	3	7	8	1	1	3	39	-	0	611	中ノ島木橋林、清水公園、高田濃施山公園、大江幸吉墓、酒蔵、道の駅みやま
筑前町	844	36	3	-	-	-	-	-	56	-	-	939	大刀洗平和記念館、大己貴神社、カルナパーク花立山温泉、夜須高原記念の森、夜須高原カントリークラブ
真峰村	507	144	25	1	-	6	-	-	-	-	133	816	小石原焼、小石原伝統産業会館、行者杉、民謡むら祭、岩屋神社、宝珠焼、岩屋公園、柳田鞆水公園、岩屋キャンプ場、岩屋湧水汲み場、
大刀洗町	5	10	7	-	-	-	2	-	-	-	-	24	今村カトリック教会、菊池武光銅像、ドリームまつり
大木町	395	2	-	-	-	-	-	2	-	-	-	399	アークス、くるるん夢市場、観光イチョ公園
広川町	51	19	16	-	-	-	5	17	34	-	-	142	石人山・弘化谷古墳、古墳資料館、久留米耕工房、産業展示会館、巨峰狩、逆瀬ゴットン館
筑後計	12,785	3,835	1,727	141	8	36	59	249	444	34	1,437	20,755	

筑豊地区

(単位:千人)

地区別 目的別	一般行楽	祭・行事	社寺・文化財 史跡・資料見学	ハイキング 登山	海水浴 一部海水浴場含む	キャンプ	釣・観光漁業	フルーツ狩	ゴルフ	修学旅行 一部修学旅行場含む	その他	合計	主な観光資源
直方市	142	457	237	109	-	16	3	9	33	-	-	1,006	遠賀川河川敷、福智山ろく花園、竜王峠・竜王丘公園、多賀神社、石炭記念館、チューリップフェア
飯塚市	707	603	190	11	-	9	-	7	326	-	252	2,105	嘉穂劇場、旧伊藤伝右衛門邸、サンビレッジ舊、庄内温泉筑豊ハイッ、農楽園八木山、歴史資料館
田川市	343	225	25	18	-	-	-	-	-	-	-	611	石炭・歴史博物館、田川市美術館、川渡り神社、丸山公園、丸山公園、成道寺公園
宮若市	630	56	95	6	-	3	3	6	125	-	71	995	千石公園、藤田温泉、トリムホープ若宮、トヨタ自動車九州(株)、カヌダム、スコール若宮、竹原古墳
嘉麻市	768	18	18	6	-	5	-	32	1	-	237	1,085	カッホー馬古原、道の駅うすい、なつきの湯、手づくりふるさと村、サルビアパーク、織田廣喜美術館、古処山・馬見山キャンプ村、フルーツ狩
小竹町	-	-	-	-	-	-	-	-	45	-	-	45	ミッジョンハレーゴルフクラブ
鞍手町	29	4	4	-	-	1	-	-	88	-	-	126	長谷観音、歴史民俗資料館、セントレジャーゴルフクラブ鞍手、伊藤常足翁旧宅、大谷自然公園
桂川町	-	5	2	-	-	1	-	-	-	-	5	13	王塚古墳、王塚美術館、湯ノ浦総合キャンプ場
香春町	307	11	17	5	-	-	-	-	-	-	-	340	香春岳、神宮院、柿下温泉、香春焼、道の駅香春
添田町	310	212	217	248	-	44	4	0	-	-	19	1,054	英彦山、英彦山神宮、旧龜石坊庭園、岩石城、英彦山野営場、しゃくなげ荘、英彦山スローカー
糸田町	206	31	-	-	-	-	-	-	-	-	64	301	道の駅いとだ、祇園祭、伯林寺(種田山頭火句碑)、田福え祭
川崎町	5	0	38	-	-	1	-	35	49	-	113	241	魚菜園、戸谷自然ふれあいの森、淡島神社、観光りんご園、ラビユタ、正八幡神社
大任町	1,191	3	10	-	-	1	-	-	49	-	-	1,254	しじみの里、蓮徳寺古墳公園、サボテンハウス、犀羽ロイヤルカントリークラブ、自然の森キャンプ場、道の駅おとろ核街道
福智町	44	27	1	29	-	0	-	-	-	-	466	567	稲荷神社、日王の湯、福智山、上野焼、陶器まつり、岩屋権現、福智山ハイキングコース
赤村	333	6	8	9	-	6	-	-	-	-	-	362	源じいの森、農業体験イベント、岩嶽稲荷、特産物センター、九州自然歩道、岩石山、戸城山
筑豊計	5,015	1,658	862	441	0	87	10	89	716	0	1,227	10,105	

北九州地区

(単位:千人)

目的別 地区別	一般行楽	祭・行事	社寺・文化財 史跡・参拝見学	ハイキング 登山	海水浴 一部海水浴も	キャンプ	釣・観光漁業	フルーツ狩	ゴルフ	修学旅行 一部修学旅行も	その他	合計	主な観光資源
北九州市	14,612	6,290	-	-	-	-	-	-	-	-	-	20,902	スペースワールド、門司港レトロ地区、小倉城、小倉祇園太鼓、松本清張記念館、メチアードーム、グリーンパーク、和布刈公園、平尾台、柳柱山、新日本製鐵
行橋市	43	227	95	12	28	1	29	-	-	-	28	463	平尾台、須佐神社、御所ヶ谷、養高海岸、正八幡神社
豊前市	276	137	64	100	-	3	11	10	-	-	1,090	1,691	求道塚山、大ヶ岳、天地山公園、求道塚資料館、畑冷泉、フルーツランド、天狗の湯、ト仙の郷
中間市	-	42	-	-	-	-	-	-	-	-	7	49	垣生公園、歴史民俗資料館、屋根のない博物館、堀川唐戸水門
芦屋町	339	135	13	-	38	2	42	0	-	3	-	572	海浜公園、夏井ヶ浜、岡本神社、芦屋歴史の里、芦屋釜の里、レジャープールアクアアジアン、マリントラ スあしや
水巻町	3	25	-	-	-	-	-	-	-	-	-	28	八剣神社(大イチョウ)、遠賀川河川敷公園、みどりりんぼあーく、コスモスまつり、堀川歴史公園
岡垣町	90	34	83	4	10	-	23	42	-	-	23	309	波津海岸、成田山、高倉神社、龍昌寺、フルーツ狩
遠賀町	1	16	3	1	-	2	1	0	75	-	-	99	馬頭岳ハイキングコース、ぶどう狩、ゴルフ場
苅田町	41	63	59	-	-	0	2	-	-	-	28	193	向山公園、苅田港、日産自動車九州工場、高城山自然歩道、歴史資料館
みやこ町	1,107	37	18	-	-	9	-	-	-	-	9	1,180	豊前国分寺三重塔、歴史民族博物館、胸の観音、綾塚古墳、橋塚古墳、仲家公園、蛇淵の滝、本庄 池
吉富町	-	5	6	-	-	-	0	-	-	-	-	11	八幡古表神社、天仲寺公園、鈴鹿山公園、よしみワッショイ春まつり
上毛町	1,262	117	2	0	-	-	-	-	-	-	4	1,385	牛頭天王公園、歴史民俗資料館、覚円寺、尻高公園、九州自然歩道、大池公園ふれあいの里、道の駅 しんよしとみ、湯の垣温泉天平楽
築上町	89	129	219	12	-	2	39	-	35	-	-	525	ピラ・パラディ、しいだグリパーク、網敷天満宮、龍城院キャンプ場、牧ノ原キャンプ場、まごらの流
北九州計	17,863	7,257	562	129	76	19	147	52	110	3	1,189	27,407	

(8) 月別入込客の状況

(単位:千人)

地区別	1月	2月	3月	4月	5月	6月	7月	8月	9月	10月	11月	12月	合計
福岡	6,841	1,878	2,279	2,398	2,145	2,019	1,891	2,177	2,564	2,488	2,581	1,809	48,470
筑後	1,662	1,414	1,827	2,150	2,074	1,313	1,600	2,023	1,628	2,239	1,800	1,025	20,755
筑豊	748	696	720	1,055	1,016	652	901	907	727	1,118	969	596	10,105
北九州	521	450	528	582	530	409	565	803	463	651	607	396	27,407
合計	9,772	4,438	5,354	6,185	5,765	4,393	4,957	5,910	5,382	6,496	5,957	3,826	106,737

(単位:千人)

福岡地区

市町村名	1月	2月	3月	4月	5月	6月	7月	8月	9月	10月	11月	12月	合計
福岡市	-	-	-	-	-	-	-	-	-	-	-	-	17,400
筑紫野市	156	135	157	181	178	133	141	158	156	167	155	139	1,856
春日市	24	24	38	38	35	36	43	47	44	80	34	22	465
大野城市	2	2	4	10	17	18	6	9	68	14	87	1	238
宗像市	1,187	489	508	531	520	394	422	450	435	664	642	404	6,646
太宰府市	3,021	367	632	416	287	247	243	318	521	515	570	340	7,477
古賀市	44	45	55	50	68	43	39	39	43	45	85	52	608
福津市	1,539	273	187	416	238	564	290	303	577	256	136	202	4,981
糸島市	428	358	403	404	441	360	421	503	433	384	490	413	5,038
那珂川町	13	9	19	26	29	22	28	85	26	26	39	21	343
宇美町	209	36	57	64	60	49	50	56	53	98	111	52	895
篠栗町	169	91	161	175	192	107	134	149	160	160	149	117	1,764
志免町	1	1	1	4	2	1	2	1	2	2	1	1	19
須恵町	2	11	7	30	20	3	2	2	2	9	16	2	106
新宮町	18	19	22	23	23	20	29	26	24	27	44	23	298
久山町	27	17	27	25	22	22	21	31	19	19	20	19	269
粕屋町	1	1	1	5	13	0	20	0	1	22	2	1	67
福岡計	6,841	1,878	2,279	2,398	2,145	2,019	1,891	2,177	2,564	2,488	2,581	1,809	48,470

(単位:千人)

筑後地区

市町村名	1月	2月	3月	4月	5月	6月	7月	8月	9月	10月	11月	12月	合計
大牟田市	111	108	213	219	170	132	492	152	150	161	137	100	2,145
久留米市	722	309	446	556	453	280	257	682	380	489	486	247	5,307
柳川市	58	113	155	187	91	63	70	121	61	110	88	56	1,173
朝倉市	150	161	216	273	270	172	155	241	272	493	382	156	2,941
八女市	110	186	202	287	327	189	104	129	179	135	140	117	2,105
筑後市	72	64	109	103	96	76	79	62	90	123	70	51	995
大川市	159	128	17	25	20	18	21	71	10	172	18	14	673
小郡市	38	34	43	48	68	33	32	143	33	48	43	37	600
うきは市	87	155	227	150	161	118	129	190	217	174	162	115	1,885
みやま市	52	34	49	89	59	34	92	45	28	33	70	26	611
筑前町	54	68	79	84	94	66	64	79	82	99	112	58	939
東峰村	9	10	20	75	214	92	63	62	72	144	43	12	816
大刀洗町	0	3	1	4	2	1	1	0	2	3	7	0	24
大木町	33	33	38	35	35	31	31	37	34	33	30	29	399
広川町	7	8	12	15	14	8	10	9	18	22	12	7	142
筑後計	1,662	1,414	1,827	2,150	2,074	1,313	1,600	2,023	1,628	2,239	1,800	1,025	20,755

(単位:千人)

筑豊地区

市町村名	1月	2月	3月	4月	5月	6月	7月	8月	9月	10月	11月	12月	合計
直方市	136	17	37	307	44	38	211	37	29	96	34	20	1,006
飯塚市	80	271	149	144	153	117	188	287	125	342	150	99	2,105
田川市	44	26	49	29	209	29	22	23	27	37	103	13	611
宮若市	75	59	79	87	85	76	84	85	96	98	92	79	995
嘉麻市	70	72	89	92	92	86	84	103	107	115	89	86	1,085
小竹町	3	2	3	4	4	4	4	4	4	5	4	4	45
鞍手町	8	7	10	11	12	10	10	11	11	12	15	9	126
桂川町	0	0	0	2	1	1	1	2	0	4	1	1	13
香春町	23	23	31	31	32	27	23	34	28	30	31	27	340
添田町	94	45	61	88	112	62	54	81	76	115	216	50	1,054
糸田町	19	21	25	22	54	22	21	22	24	25	24	22	301
川崎町	12	12	17	19	20	22	16	19	22	20	35	27	241
大任町	105	71	94	130	118	87	110	115	102	125	103	94	1,254
福智町	51	41	45	61	47	43	40	44	41	65	48	41	567
赤村	28	29	31	28	33	28	33	40	35	29	24	24	362
筑豊計	748	696	720	1,055	1,016	652	901	907	727	1,118	969	596	10,105

(単位:千人)

北九州地区

市町村名	1月	2月	3月	4月	5月	6月	7月	8月	9月	10月	11月	12月	合計
北九州市	-	-	-	-	-	-	-	-	-	-	-	-	20,902
行橋市	28	8	29	39	24	13	30	192	15	14	64	7	463
豊前市	120	97	148	178	168	118	124	164	137	183	155	99	1,691
中間市	0	1	3	9	1	0	0	20	0	14	1	0	49
芦屋町	16	15	18	26	34	27	164	112	31	30	81	18	572
水巻町	0	0	1	0	1	0	0	0	0	26	0	0	28
岡垣町	61	12	22	20	23	10	26	30	18	36	20	31	309
遠賀町	6	6	6	12	8	6	7	18	7	8	8	7	99
荏田町	26	8	7	11	8	7	9	11	12	53	29	12	193
みやこ町	72	79	98	106	109	109	89	118	104	97	99	100	1,180
吉富町	2	0	0	3	1	1	0	2	0	0	1	1	11
上毛町	113	94	115	118	123	104	99	120	110	162	124	103	1,385
築上町	77	130	81	60	30	14	17	16	29	28	25	18	525
北九州計	521	450	528	582	530	409	565	803	463	651	607	396	27,407

3 施設別利用状況

福岡地区 No.1

(単位:人、円)

市町村名	施設名	H23利用者計	H24利用者計	1月	2月	3月	4月	5月	6月	7月	8月	9月	10月	11月	12月	年消費額
福岡市	JR博多シティ	46,260,000	46,550,000	-	-	-	-	-	-	-	-	-	-	-	-	-
	キャナルシティ博多	13,500,000	13,900,000	-	-	-	-	-	-	-	-	-	-	-	-	-
	マリアテ福岡	6,610,000	6,410,000	-	-	-	-	-	-	-	-	-	-	-	-	-
筑紫野市	ふるさと館ちくしの	12,987	15,591	1,293	1,720	1,141	862	1,050	1,228	1,301	1,386	1,353	1,683	1,743	831	-
	竜岩自然の家	10,357	10,446	110	68	506	463	904	679	2,044	2,721	1,531	786	526	108	6,758,000
	五郎山古墳館	5,427	5,729	120	109	374	1,716	452	308	620	434	306	808	232	250	-
春日市	市民スポーツセンター(温水プール)	79,863	82,198	4,303	4,208	5,309	5,613	6,269	9,258	14,024	11,985	7,572	5,277	4,309	4,071	19,670,970
	奴国の歴史資料館	15,095	14,362	786	1,034	888	1,258	1,701	1,188	983	1,192	1,682	1,369	1,376	905	-
	ウトグチ瓦葺展示館	1,044	985	101	129	40	27	66	181	119	23	102	44	70	83	-
	九州カンツリ-倶楽部	11,992	8,476	861	460	794	892	904	614	532	627	591	876	669	656	50,280,506
大野城市	大野城いこいの森キャンプ場	18,499	18,975	121	127	726	1,240	2,554	1,140	2,630	4,980	2,367	1,853	942	295	9,950,010
	大野城いこいの森中央公園	51,756	50,419	1,564	1,284	3,320	8,270	11,231	2,726	3,545	3,826	3,162	7,369	3,510	612	2,994,600
宗像市	海の道むなかた館	-	76,798	-	-	-	6,826	19,208	7,192	9,581	8,105	6,246	9,653	6,742	3,245	-
	道の駅むなかた	1,613,871	1,603,701	129,417	119,803	147,871	146,334	156,927	138,372	125,683	115,449	129,869	139,243	131,672	123,061	1,629,699,820
	宗像ユリックス	921,790	924,452	65,785	63,316	72,779	76,956	69,168	67,764	97,160	120,579	77,991	70,374	87,152	55,428	369,780,800
太宰府市	九州国立博物館	1,020,082	898,556	67,570	80,911	39,046	56,924	130,487	24,209	50,680	78,866	27,943	113,527	194,569	33,824	492,395,200
	大宰府展示館	12,513	11,311	419	837	847	1,521	945	1,766	729	755	803	1,225	1,090	374	-
	観世音寺宝蔵庫	19,488	19,867	1,310	1,590	1,763	2,118	2,062	2,047	1,288	1,249	1,237	2,146	2,235	822	7,784,800
	文化ふれあい館	26,455	30,567	2,241	3,202	2,511	1,987	2,005	4,392	1,962	1,924	2,227	3,723	2,525	1,868	-
古賀市	古賀ゴルフクラブ	30,222	31,969	1,725	1,450	2,774	2,777	3,535	2,615	2,312	1,882	2,597	3,519	3,831	2,952	435,490,699
	コスモス広場	426,240	423,270	34,294	36,543	40,892	39,315	37,097	34,344	30,578	30,062	33,724	34,623	31,604	40,194	508,940,000
	古賀市観光案内所	-	15,846	684	689	916	1,101	1,209	1,286	1,243	1,130	1,118	2048	2623	1,799	2,208,247
	秋山園芸	10,000	5,500	500	1,000	1,500	1,000	1,000	-	-	-	-	-	-	500	5,850,000
	借菜荘	63,760	74,083	7,328	5,477	5,666	5,684	5,796	5,360	5,500	6,349	6,379	6,102	6,521	7,931	92,077,000
	鬼王荘	3,342	2,987	240	173	294	271	274	263	326	243	106	308	245	244	16,289,720

福岡地区 No.2

(単位:人、円)

市町村名	施設名	H23利用者計	H24利用者計	1月	2月	3月	4月	5月	6月	7月	8月	9月	10月	11月	12月	年消費額
福津市	サンピア福岡(旧・福岡厚生年金会館)センター	168,798	168,798	8,980	8,121	9,295	10,632	9,056	10,344	28,131	43,327	9,592	11,334	10,359	9,627	-
	あんずの里ふれあいの館	278,169	278,169	16,193	22,799	35,572	28,074	27,476	25,205	22,340	20,212	20,485	20,961	17,812	21,040	-
	津屋崎千軒民俗館 藍の家	18,578	18,578	1,553	1,814	1,561	1,619	1,352	2,282	1,006	837	862	2,839	1,476	1,377	-
糸島市	伊都国歴史博物館	17,219	18,572	1,108	1,459	1,527	2,136	1,262	1,258	1,002	1,462	1,272	1,823	3,432	831	1,288,370
	ファームパーク伊都国	115,380	80,334	4,960	5,080	2,556	9,482	8,978	6,686	7,008	6,228	6,758	8,620	7,382	6,596	18,775,211
	瑞梅寺山の家	7,520	3,540	63	86	241	241	374	163	374	508	444	253	295	498	917,550
	白糸ふれあいの里	116,724	138,634	302	227	436	2,274	11,325	8,457	29,406	68,855	12,610	3,230	2,178	334	70,259,114
	志摩歴史資料館	6,335	7,915	269	749	1,284	276	329	424	317	1,187	814	1,172	404	690	255,500
	志摩物産直売所「志摩の四季」	374,292	392,985	27,449	29,125	32,895	32,616	36,548	32,436	32,495	32,568	33,319	33,827	32,200	37,507	-
	芥屋野営場	1,880	1,558	-	-	-	-	-	-	474	839	245	-	-	-	2,569,400
	さららの湯	150,119	154,353	16,929	14,161	13,787	11,805	12,656	10,619	11,861	13,362	11,335	13,808	11,097	12,933	-
那珂川町	グリーンピアなかかわキャンプ村	15,103	17,438	-	-	-	831	1,393	676	4,060	7,635	1,847	996	-	-	21,656,325
	グリーンピアなかかわスキップ広場	6,592	6,625	-	-	-	938	1,075	627	708	1,185	595	777	720	-	265,000
宇美町	四王寺泉民の森	253,602	261,181	25,700	13,521	23,009	28,035	25,329	18,627	18,626	19,004	19,183	23,890	27,156	19,101	-
	昭和の森バンガロー	805	642	-	-	-	-	-	-	134	415	93	-	-	-	324,000
雑栗町	雑栗四国八十八ヶ所霊場	1,417,124	1,427,550	152,100	72,563	137,561	126,404	155,611	83,561	85,321	116,315	138,911	137,316	123,666	98,221	-
	生活環境味全林(樹蓋の森)	7,470	6,925	280	280	430	1,770	680	475	460	600	430	740	510	270	-
	社会教育総合センター	102,015	106,622	3,657	5,455	6,150	17,753	11,176	10,152	9,545	10,069	9,303	7,036	11,163	5,163	-
	オアシス雑栗	132,761	136,251	12,336	12,366	13,009	11,461	10,793	10,581	10,357	10,775	10,307	10,457	10,839	12,970	-
須恵町	須恵町立歴史民俗資料館	4,381	3,956	140	518	305	726	565	255	113	110	136	286	669	133	-
	須恵町立久我記念館	4,489	6,537	191	354	561	704	560	364	404	336	217	709	1645	492	-
新宮町	相島(釣・観光漁業)	11,418	12,461	742	534	930	990	1,782	973	872	1,437	1,058	1,519	967	657	31,372,111
久山町	久山カントリー倶楽部	45,144	46,559	3,656	2,528	3,526	3,618	4,796	3,921	3,742	3,753	3,790	4,277	4,534	4,418	548,276,863
	レイクサイドホテル久山	166,566	173,123	20,288	13,339	15,998	14,920	15,554	12,183	12,021	15,498	13,596	12,896	12,699	14,131	688,091,552
粕屋町	駕与丁公園	14,919	15,677	700	1,458	1,278	4,993	1,364	474	359	407	517	1,548	1,796	783	-

筑後地区 No.1

(単位:人、円)

市町村名	施設名	H23利用者計	H24利用者計	1月	2月	3月	4月	5月	6月	7月	8月	9月	10月	11月	12月	年消費額
大田市	三池カルタ歴史資料館	11,096	10,847	729	572	541	718	700	693	1,002	1,346	1,053	1,265	1,410	618	94,150
	大車田市動物園	182,315	187,329	10,985	7,837	18,731	28,781	35,565	7,900	7,172	10,515	12,028	27,482	15,666	4,667	50,792,700
久留米市	石炭産業科学館	19,282	18,014	774	1,001	1,389	1,115	1,849	1,251	1,406	2,607	1,292	1,754	2,788	788	4,623,110
	久留米市馬頭センター	85,614	92,025	4,892	3,893	8,950	10,228	17,087	4,832	5,683	11,288	6,728	9,571	6,440	2,453	17,356,242
	石橋美術館	73,528	54,836	2,476	2,677	2,466	4,478	6,751	5,173	3,148	5,417	6,881	7,089	5,428	2,952	30,961,600
	有馬記念館	12,085	5,645	434	852	873	434	630	332	174	506	555	326	414	115	1,060,050
	草野歴史資料館	2,794	2,852	130	121	667	287	286	162	104	90	100	255	535	135	288,880
	山辺道文化館	12,107	12,013	855	703	2,476	1,515	897	633	421	621	898	989	1,393	612	-
	久留米ヤイトルファミリーパーク	16,487	18,360	905	1,286	1,395	2,312	4,023	893	688	1,326	927	1,897	2,279	429	5,392,750
	地場産ぐるめ	29,482	30,382	2,177	1,960	2,170	2,581	2,850	2,602	2,488	2,409	2,606	3,016	3,097	2,406	-
	福岡県青少年科学館	316,292	342,307	13,322	13,727	47,917	27,451	24,118	17,497	38,728	85,545	24,547	19,889	18,446	11,120	53,665,860
	くるめ緑花センター	317,900	398,000	6,000	15,000	37,000	65,000	72,000	28,000	6,000	4,500	8,500	35,000	39,000	20,000	-
	青少年ふれあいセンター	522	1,028	93	52	66	60	117	39	213	226	46	45	47	24	1,550,600
	ふれあいの家北筑後	1,470	3,281	116	106	78	696	305	174	460	428	237	350	168	143	-
	紅乙女酒造	33,994	43,353	1,867	2,855	3,516	3,291	3,614	2,667	1,817	2,907	6,005	5,063	7,720	2,031	-
	巨峰ワイン	87,800	95,700	2,900	4,700	5,500	5,600	7,800	5,800	3,300	8,200	23,000	10,700	12,000	6,200	-
	十連寺公園	18,685	19,566	1,482	972	1,731	4,224	1,929	1,059	1,302	1,473	1,239	1,884	981	1,290	-
	水沼の里2000年記念の森公園	56,040	66,410	4,940	3,240	5,770	14,080	6,420	3,530	4,340	4,910	4,130	6,280	4,470	4,300	-
柳川市	コスモスパーク北野	16,638	16,638	-	-	-	-	-	-	-	-	-	16,638	-	-	-
	川下り	283,960	292,154	15,684	22,251	33,096	23,443	28,282	22,808	18,886	20,029	22,914	31,419	37,589	15,753	394,407,900
	北原白秋生家・記念館	59,905	56,857	2,534	4,961	7,776	4,869	6,213	4,537	3,086	3,372	3,686	5,832	6,991	3,000	28,483,600
	御花	150,951	133,429	5,586	18,154	22,919	8,653	10,471	9,435	7,708	6,642	7,395	12,139	17,771	6,556	66,714,500
朝倉市	旧戸島家住宅	5,910	7,346	222	1,255	2,116	675	722	320	120	217	299	686	476	238	394,800
	あまぎ水の文化村	35,374	46,105	812	695	1,256	3,725	3,053	2,056	7,266	18,002	3,929	2,592	2,018	701	-
	共星の里	4,678	4,263	-	-	146	379	488	971	205	841	556	416	261	-	1,772,510
	甘木歴史資料館	12,895	9,569	820	853	1,550	642	691	476	561	656	598	982	1,396	344	-
	平塚川添運動公園	17,087	16,339	2,238	689	1,327	1,775	1,496	744	739	1,811	1,410	2,223	1,231	656	185,800
	秋月武家隠居「久野邸」	2,245	2,170	-	-	181	362	254	102	57	135	111	263	610	95	651,000
	パークゴルフ場	11,119	11,404	1,203	594	927	1,227	1,439	661	171	514	717	2,051	1,271	629	3,797,350

筑後地区 No.2

(単位:人、円)

市町村名	施設名	H23利用者計	H24利用者計	1月	2月	3月	4月	5月	6月	7月	8月	9月	10月	11月	12月	年間費額
八女市	八女伝説工芸館	86,804	60,661	2,497	9,391	9,783	5,497	6,794	2,755	2,990	2,718	6,014	3,665	6,451	2,106	16,525,130
	岩戸山歴史資料館	4,329	4,193	122	157	370	509	570	416	174	325	386	350	676	138	-
	堺屋(旧木下家住宅)	15,012	10,758	167	2,009	1,828	470	937	452	361	330	1,610	647	1,162	785	-
	八女市長会館	-	196,143	15,540	20,001	19,607	9,607	18,436	11,496	15,159	10,059	15,323	17,963	16,281	26,671	-
	構町家交流館	32,363	27,073	853	5,166	5,361	1,034	1,394	1,128	590	857	5,995	1,665	2,386	624	-
	べんがら村	269,473	243,215	24,183	21,237	23,248	21,804	20,689	17,528	18,020	22,776	18,129	17,744	17,898	19,959	457,509,592
	八女民俗資料館	22,160	24,256	998	3,756	3,913	2,198	2,717	1,102	1,196	1,087	2,405	1,462	2,580	842	-
	ほたると石橋の館	26,994	22,420	1,183	1,157	1,969	3,016	3,231	3,231	1,323	1,895	1,529	1,535	1,248	1,103	23,165,517
	ふるさとわらべ館	20,886	15,730	813	696	1,496	1,570	1,884	1,512	1,205	2,512	1,174	1,138	939	791	7,236,349
	八女上郷ゴルフ倶楽部	48,588	47,789	3,351	2,885	4,556	4,670	4,856	3,675	2,544	3,591	4,117	4,280	4,797	4,467	500,302,950
	くつろぎの森 グリーンピア八女	88,016	83,067	5,464	4,570	6,749	9,564	9,036	6,148	7,196	12,265	5,620	4,984	6,861	4,610	369,446,777
	グリーンパル向日向神味	5,328	4,104	83	29	85	356	652	250	246	1,257	509	332	245	60	16,088,971
	立花ワイン	13,260	15,950	500	3,800	2,100	800	1,200	900	600	650	1,200	1,400	2,150	650	13,032,672
	立花ハンプー	1,707	1,828	91	186	141	111	146	215	131	102	160	113	106	126	4,202,798
	夢たちばなトレッジ	8,464	8,318	4	97	223	573	698	611	1,177	2,816	1,009	760	254	96	11,774,920
	かがやき	-	44,644	3,796	4,216	4,218	3,183	3,304	3,374	4,080	4,248	3,291	3,670	3,656	3,608	22,397,565
	ワインセラ	11,084	12,476	-	8,745	3,731	-	-	-	-	-	-	-	-	-	1,206,657
	道の駅 たちばな	380,216	406,214	26,737	33,127	38,009	42,591	40,450	33,924	26,145	30,907	34,714	36,670	33,071	29,869	559,925,194
	飛形自然公園	27,200	27,100	2,700	1,200	2,100	3,400	3,500	1,100	1,700	1,700	2,600	3,200	2,400	1,500	-
	千間土居公園	29,500	29,300	800	1,100	1,700	5,400	5,500	2,100	2,800	2,100	2,000	2,600	1,700	1,500	-
	ホタル鑑賞	1,400	900	-	-	-	-	400	500	-	-	-	-	-	-	-
	柚の里溪流公園	12,036	8,567	16	13	346	1,382	1,832	533	212	1,135	622	1,209	1,135	132	21,219,978
	ミヤジノジャウナゲ園	8,000	8,000	-	-	-	3,500	3,500	1,000	-	-	-	-	-	-	4,400,000
	窯元	12,000	9,300	100	100	700	1,700	3,800	1,100	100	100	300	600	400	300	7,440,000
	星野民芸	11,000	7,700	200	200	600	1,600	2,200	700	100	100	300	400	800	500	-
	池の山荘	53,531	39,506	3,619	2,509	3,660	5,208	5,684	3,262	1,158	3,124	2,855	3,314	2,818	2,295	112,867,893
	古陶星野焼展示館	3,026	2,497	88	127	267	360	367	135	46	318	289	126	262	112	390,330
	麻生神社・大円寺	2,500	2,100	200	200	200	500	300	100	100	100	100	100	100	100	-
	茶の文化館	32,389	21,705	1,510	1,091	1,665	3,330	5,821	2,464	550	0	1,136	1,946	1,676	516	44,702,362
	星の文化館	18,709	12,349	787	779	1,121	1,438	2,306	1,093	500	982	643	1,293	985	422	36,186,098
	池の山キャンプ場	12,905	8,122	153	130	255	725	1,479	515	138	1,943	1,230	877	378	299	20,197,285
	星のふるさと公園休憩所 湖畔	15,680	14,644	493	629	852	1,720	1,875	1,376	403	1,808	1,478	2,010	1,148	852	17,535,555
	石新岳緑いの森	1,700	1,600	-	-	100	500	500	100	50	50	100	100	100	-	-
	森の工作館	3,939	2,054	63	56	164	236	404	192	108	209	106	278	173	65	1,112,850
	星の花公園	34,300	38,000	-	-	-	11,000	8,000	5,000	2,000	-	5,000	5,000	2,000	-	18,600,000

筑後地区 No.3

(単位:人、円)

市町村名	施設名	H23利用者計	H24利用者計	1月	2月	3月	4月	5月	6月	7月	8月	9月	10月	11月	12月	年間費額
筑後市	川の駅船小屋ぼたろ	39,916	191,325	9,853	11,815	36,908	33,351	28,067	20,680	4,624	5,265	8,694	12,828	10,619	8,621	32,032,286
	サザンクス筑後	116,315	121,487	5,730	12,529	6,525	8,536	9,998	10,185	8,209	9,036	12,007	16,914	15,031	6,787	-
	筑後広域公園(体育館・多目的広場)	230,516	380,822	23,710	25,950	52,933	47,611	40,975	32,610	17,808	17,951	24,239	47,610	27,405	21,920	-
大川市	古賀政男記念館	14,507	12,858	501	795	1,161	1,184	1,410	1,357	785	512	778	1,790	1,722	663	3,797,400
	筑後川夏開橋遊歩道	57,832	22,091	1,746	1,774	1,812	5,264	4,325	2,649	1,850	1,692	979	-	-	-	-
	旧吉原家住宅資料館	5,446	8,029	446	279	649	3,639	250	272	390	142	306	472	1,025	159	-
小郡市	清カ美術館	3,668	3,761	400	698	496	340	280	179	384	334	107	190	209	144	-
	小郡カンツリー倶楽部	60,147	60,874	4,864	3,115	5,097	5,775	6,193	4,002	4,036	4,514	4,973	6,344	6,080	5,681	763,020,190
	小郡市埋蔵文化財調査センター	2,454	1,614	65	73	66	172	419	258	76	83	64	195	73	70	-
うきは市	小郡市体育館	94,179	89,146	5,748	5,482	7,925	8,411	6,614	8,342	7,878	7,313	8,965	9,127	6,633	6,708	4,563,270
	総合保健福祉センター「あすてらす」	174,327	177,087	18,917	17,627	17,102	14,022	13,470	12,514	12,482	12,235	12,730	13,299	15,098	17,591	46,954,300
	九州歴史資料館	22,755	22,427	1,433	1,301	2,003	1,769	2,083	1,920	2,121	1,519	1,752	2,025	2,496	2,005	735,750
うきは市	吉井歴史民俗資料館	1,190	1,335	64	181	116	78	174	67	26	99	77	227	119	107	-
	百年公園	2,200	6,000	300	300	800	600	300	300	900	900	300	700	300	300	-
	鏡田歴史館	4,347	7,471	159	1,677	2,863	519	639	161	70	305	153	330	461	134	-
うきは市	居蔵の館	11,107	13,909	274	3,567	5,139	503	1,056	392	132	457	340	739	964	346	-
	白壁土蔵の街並	71,200	34,400	700	8,000	13,000	1,500	2,500	800	300	1,200	800	2,000	2,700	900	-
	ちくご手づくり村	32,302	32,089	1,878	2,211	3,055	1,905	2,480	2,354	2,116	3,051	3,489	5,291	2,407	1,852	-
うきは市	金子文夫資料館	2,720	3,677	66	843	1,193	141	364	46	34	161	97	290	361	81	-
	古墳	1,367	1,424	25	17	133	65	146	99	6	73	23	627	205	5	-
	歴史地蔵公園	8,200	8,950	50	2,800	3,400	500	250	200	50	100	200	600	600	200	-
うきは市	吉井温泉	31,827	30,383	3,335	2,681	2,842	2,688	2,402	2,000	2,375	2,458	2,285	2,351	2,717	2,249	-
	耳納の里	577,424	582,788	37,358	37,333	47,372	48,580	49,162	43,571	42,473	61,605	59,212	51,949	51,820	52,353	965,266,000
	浮羽カントリークラブ	33,647	31,730	1,837	1,278	2,604	3,222	3,569	2,577	1,785	2,388	2,674	3,462	3,429	2,905	-
うきは市	調音の滝公園	95,300	88,450	200	300	700	2,000	3,000	6,000	24,000	35,000	13,500	1,950	1,200	600	-
	四季の香ながいわ	5,298	4,790	365	562	1,436	277	484	207	88	208	366	353	288	146	9,811,264
	道の駅うきは	608,649	479,134	26,064	26,438	36,214	38,963	39,645	33,604	33,736	56,974	56,830	51,289	45,723	33,654	752,507,000
うきは市	筑後川温泉	39,923	38,910	3,692	3,222	3,959	3,640	3,512	2,560	2,710	2,306	2,755	3,306	4,069	3,179	-
	浮羽歴史民俗資料館	4,164	4,875	21	229	40	26	83	66	41	142	1,245	1,307	1,294	381	-
	フルーツ村	39,240	40,420	320	300	580	2,800	3,300	200	4,200	7,450	8,500	6,950	5,500	320	-
うきは市	大石堰	5,611	6,110	197	0	2	0	38	12	94	100	1,375	1,682	1,907	703	-
	一の酒造	4,462	14,064	370	310	295	639	4,950	315	333	505	755	610	4,752	250	-
	森林セラビロード	-	14,000	500	900	2,100	2,500	3,000	4,000	500	0	0	0	300	200	-
みやま市	高田熊鷹山公園	59,653	36,000	2,000	4,000	5,000	7,000	4,000	2,000	2,500	3,000	1,000	2,000	2,000	1,500	180,300
	福岡サンレイクゴルフ倶楽部	41,306	39,472	3,569	2,643	3,511	3,606	3,719	2,593	2,778	2,655	3,381	3,598	3,917	3,502	364,878,000
	道の駅みやま	76,360	593,497	35,876	41,698	53,879	58,291	53,761	46,772	51,089	53,037	48,725	52,975	50,255	47,139	677,593,000

筑後地区 No.4

(単位:人、円)

市町村名	施設名	H23利用者計	H24利用者計	1月	2月	3月	4月	5月	6月	7月	8月	9月	10月	11月	12月	年間費額
筑前町	大刀洗平和記念館	128,360	94,347	4,100	5,390	6,849	5,758	8,693	7,110	6,650	7,332	8,720	15,962	13,883	3,900	46,481,813
	カルナバーグ花立山温泉	267,630	255,866	28,411	22,010	22,841	20,915	21,618	18,733	18,641	20,829	19,539	21,364	20,136	20,829	564,073,741
	夜須高原カントリークラブ	57,876	55,900	2,383	1,703	5,593	4,622	5,937	4,970	4,953	5,173	4,984	5,656	5,314	4,612	615,603,771
	夜須高原記念の森	167,863	155,652	6,865	10,554	15,074	17,947	25,746	10,006	10,514	14,547	13,246	18,366	10,877	1,920	-
	ファーマーズマーケットみなみの里	321,611	398,143	21,541	22,088	27,455	32,899	31,372	24,962	23,023	30,321	32,020	35,643	30,816	26,013	410,025,159
東峰村	小石原徳伝稲産業会館	14,276	14,085	1,176	826	370	445	1,747	323	243	517	899	3,321	2,511	1,707	11,920,508
	ポーンズの森キャンプ場	4,320	4,034	5	33	114	200	285	182	606	1,575	538	247	190	59	59,299,800
	道の駅「小石原」	148,309	133,763	5,716	7,037	10,558	13,174	17,063	8,866	5,158	11,974	12,165	18,403	17,488	6,161	152,939,000
	岩屋キャンプ場	2,121	2,794	0	0	86	169	347	102	507	1,010	225	235	113	0	3,919,100
	榑田観水公園	33,882	6,895	70	40	56	70	46	74	55	5,758	368	55	52	51	-
	ほうしゅ学舎	3,336	3,249	34	200	108	206	181	710	132	658	225	542	220	33	5,435,720
	山村文化交流の拠点いぶき館	1,948	2,467	76	115	175	198	133	379	91	125	229	289	580	77	593,997
	岩屋湧水汲み場	35,093	20,064	1,587	1,621	1,675	1,777	1,765	1,734	1,500	1,816	1,619	1,667	1,584	1,719	6,020,100
大刀洗町	大刀洗公園	2,160	5,000	0	0	1,000	3,000	500	0	0	0	200	300	0	0	-
	今村カトリック教会	2,255	7,000	0	0	0	500	500	600	200	200	1,500	2,000	1,500	0	-
大木町	アケアス	178,935	189,105	17,418	16,191	16,311	14,549	14,790	14,433	16,357	20,906	15,044	13,897	14,191	15,018	70,167,059
	ビュッフェくるるん	80,899	73,511	5,074	5,215	7,788	6,988	7,028	5,756	5,860	6,763	6,215	6,298	5,613	4,913	92,105,324
	くるるん夢市場	134,865	134,690	10,774	11,616	13,543	12,415	12,608	10,381	9,391	9,357	11,445	12,966	10,776	9,388	143,691,144
	ホワイトベリー	4,331	2,031	158	281	690	741	141	-	-	-	-	-	-	20	2,966,400
広川町	広川町産業展示会館	23,852	24,253	1,312	1,184	1,598	2,689	2,236	1,996	1,953	2,141	4,349	1,654	1,651	1,490	25,407,026
	広川町古墳資料館	4,924	5,228	191	260	425	648	451	313	374	306	307	343	1,383	227	-
	逆瀬コトシロ館	3,674	2,704	101	249	276	289	457	217	188	173	211	204	199	140	4,372,450

筑豊地区 No.1

(単位:人、円)

市町村名	施設名	H23利用者計	H24利用者計	1月	2月	3月	4月	5月	6月	7月	8月	9月	10月	11月	12月	年消費額
直方市	石炭記念館	7,977	6,666	408	380	524	1,062	544	435	518	528	625	649	672	321	462,370
	福岡山ろく花公園	46,509	39,883	589	693	2,480	8,306	8,376	4,458	2,668	724	1,483	6,830	2,774	502	9,687,790
	竜王峠キャンプ村	13,200	13,300	-	-	-	-	-	-	4,600	8,700	-	-	-	-	1,467,708
飯塚市	黒塚劇場	40,606	42,451	727	3,513	7,060	1,916	3,095	3,119	3,607	3,457	4,743	2,948	5,880	2,386	12,735,300
	黒楽園八木山	95,010	96,038	5,858	5,721	8,515	11,365	8,981	7,760	7,308	8,843	9,075	9,314	8,188	7,090	100,421,200
	庄内温泉筑豊ハイム	128,779	123,712	8,649	9,252	11,399	11,414	12,013	9,721	9,491	13,298	8,568	10,203	10,769	8,835	200,937,370
	歴史資料館	17,373	17,373	335	3,033	2,660	592	1,382	1,628	942	1,043	837	1,880	2,547	494	2,056,030
	旧伊藤伝右衛門邸	72,500	70,835	3,085	12,457	15,240	3,516	6,723	3,580	3,147	2,233	4,638	5,208	9,091	1,917	-
	サンビレッジ酒	37,542	26,479	810	1,625	1,383	1,188	3,272	1,429	3,642	5,669	2,288	2,816	1,240	1,117	30,101,250
田川市	田川市石炭・歴史博物館	121,475	108,186	10,200	9,854	12,060	6,442	12,905	7,613	6,628	5,113	8,119	10,794	15,595	2,863	16,528,615
	田川市美術館	41,723	33,934	1,469	2,490	12,819	595	1,338	1,778	1,455	3,394	1,734	3,612	2,071	1,179	1,122,611
宮若市	竹原古墳	1,023	1,332	63	45	66	310	124	110	69	139	55	220	92	39	-
	トリムホープ若宮	297,465	235,441	13,918	15,056	19,295	20,892	18,994	18,150	16,810	20,494	24,975	22,383	20,029	24,445	-
	グランテティア若宮	77,532	77,383	7,465	5,833	7,833	7,120	6,089	5,620	6,866	6,130	5,670	5,230	5,677	7,750	-
	スコアレ若宮	71,333	71,723	4,462	3,517	5,921	7,035	7,722	5,833	5,218	8,622	6,588	6,763	5,914	4,128	-
嘉麻市	カッホー馬古屏	253,617	234,852	12,809	13,508	18,881	23,039	22,044	20,728	18,016	18,943	22,540	21,503	20,252	22,689	300,412,260
	道の駅「うすい」	402,181	406,953	26,201	28,051	33,659	34,793	36,279	32,532	32,988	39,018	35,970	37,144	33,514	36,804	533,357,676
	活性化センター「手づくりふるさと村	17,278	14,942	816	854	1,256	1,733	1,314	971	907	1,114	1,162	2,115	1,454	1,246	14,571,549
	ふるさと交流館「つきの湯	120,638	110,478	8,579	9,867	10,402	9,353	8,514	8,106	8,463	9,066	8,436	8,796	9,411	11,485	30,663,412
	サルビアパーク	95,084	93,266	6,998	6,657	7,456	7,759	7,673	8,464	9,181	9,380	8,181	7,855	7,348	6,314	26,325,406
	温水プールのスリミングクラブがなつき	88,631	95,121	6,763	6,819	7,963	6,877	8,089	8,682	10,097	9,821	8,584	8,029	7,203	6,194	23,503,286
	織田康豊美術館	9,220	16,561	610	1,302	570	887	1,291	977	717	2,321	2,465	2,113	2,284	1,024	1,622,030
	古畑山・馬見山キャンプ村	5,314	4,633	120	21	156	154	542	263	761	1,441	831	208	72	64	5,543,254
	嘉麻総合体育館	30,508	38,188	1,775	2,044	2,578	2,852	3,300	4,303	3,401	3,026	3,992	3,346	3,149	4,422	3,005,760
小竹町	ミッション・ハレーゴルフクラブ	46,094	45,950	3,082	2,591	3,337	3,966	4,319	3,969	4,146	4,012	4,065	4,302	4,115	4,046	480,063,303
鞍手町	ムーンレイクゴルフクラブ鞍手コース	84,360	89,041	5,372	4,052	7,327	7,882	9,328	8,052	7,436	7,496	7,967	9,339	7,838	6,852	863,413,630
	鞍手町歴史民俗博物館	1,794	2,565	36	132	176	177	128	113	296	334	72	262	612	227	-
	伊藤常足翁旧宅	113	209	1	5	19	17	28	18	14	6	10	18	28	45	-
	長谷十一面観音立像	1,600	1,600	100	100	100	300	100	100	100	100	300	100	100	100	-
	鞍手町総合福祉センター	34,281	30,037	2,627	3,051	3,024	2,477	2,576	2,243	2,223	2,222	2,266	2,196	2,634	2,498	6,679,650
	大谷自然公園	1,470	1,205	-	-	-	-	-	-	252	678	275	-	-	-	585,537
桂川町	王塚築館古墳館	4,562	5,120	117	163	314	965	375	595	226	333	233	653	554	592	821,370
	王塚古墳	1,928	1,877	-	-	-	843	-	-	-	-	-	834	-	-	-
	湯ノ浦総合キャンプ場	819	927	-	-	-	89	131	27	218	140	143	177	2	-	122,800

筑豊地区 No.2

(単位:人、円)

市町村名	施設名	H23利用者計	H24利用者計	1月	2月	3月	4月	5月	6月	7月	8月	9月	10月	11月	12月	年間費額
香春町	栢下温泉	32,664	32,901	3,680	3,181	2,968	2,771	3,064	2,405	2,260	2,640	2,432	2,486	2,331	2,683	18,907,500
添田町	道の駅香春	244,428	224,807	15,356	15,585	19,395	21,230	20,797	18,602	16,802	20,624	18,889	19,991	18,322	19,214	249,054,389
	英彦山野営場	867	1,134	-	-	-	-	-	202	779	153	-	-	-	-	-
	英彦山神宮	164,687	159,234	14,294	6,314	8,321	14,376	17,129	8,373	6,543	11,576	10,997	16,548	39,457	5,306	-
	英彦山スロープカー	66,850	65,299	5,795	1,328	2,372	6,026	7,176	2,876	2,228	4,036	4,078	7,272	20,871	1,241	-
	英彦山温泉しゃくなげ荘	57,588	54,769	5,205	3,769	4,223	4,859	5,621	3,558	2,777	4,715	4,390	5,250	7,679	2,923	-
	飯通舎ひこさん	398,594	391,595	26,336	23,884	31,416	35,298	36,768	29,568	27,176	35,556	33,623	38,425	44,053	29,492	-
	ひこさんホテル 和	10,293	9,916	697	598	643	994	1,121	640	531	1,003	694	778	1,649	568	-
糸田町	糸田町文化会館	20,315	20,519	1,302	1,510	1,711	1,588	1,228	1,395	1,956	1,958	2,191	2,371	1,715	1,594	1,189,514
	町民体育館	15,265	24,286	1,432	1,516	1,962	2,236	2,084	2,456	2,392	2,440	2,172	1,818	1,768	2,010	240,627
	トレーニングセンター	5,378	5,991	505	640	680	602	570	531	477	385	444	431	398	348	660,200
	たざりの里	43,193	44,655	4,313	4,451	4,546	3,807	3,759	3,385	3,078	2,753	3,072	3,634	3,815	4,042	6,371,400
川崎町	道の駅いとだ	195,974	205,744	13,880	15,283	17,871	16,899	18,811	16,892	16,008	17,810	19,176	18,674	18,223	16,187	234,952,277
	農産物直売所De愛	107,998	117,101	6,888	7,488	9,513	10,454	10,950	9,928	9,632	11,256	11,396	10,559	9,505	9,532	118,107,280
	レビュタファーム	56,400	35,186	1,820	2,146	3,394	3,392	3,285	2,802	2,355	3,607	4,105	3,314	3,128	1,838	63,499,661
	福岡フェアザン	50,294	48,831	2,983	2,149	4,153	4,733	5,366	4,377	3,876	3,779	4,458	4,953	4,394	3,590	333,656,455
大任町	自然の森キャンプ場	827	979	-	-	58	88	85	119	205	190	97	78	59	-	593,400
福智町	道の駅おとう根街道	1,201,190	1,192,144	102,192	67,865	88,234	124,245	112,081	81,894	105,122	109,467	96,247	117,298	98,265	89,234	895,918,826
	福智町B&G海洋センター	21,795	23,242	1,202	1,329	1,401	1,702	1,652	2,106	3,586	3,281	2,123	1,970	1,653	1,237	3,211,510
	福智町ふれあい塾	1,665	2,084	0	14	182	80	225	270	311	317	99	490	48	48	784,910
	ふるさと交流館 日玉の湯	171,763	155,161	16,226	13,217	13,018	11,825	11,799	15,829	10,351	11,113	10,363	10,799	18,494	12,127	77,772,750
	福智町金田体育センター	4,270	4,270	151	283	346	461	419	477	332	317	385	507	340	252	594,040
	ほうじょう温泉 ふじ湯の里	283,141	281,694	32,439	24,301	25,117	22,409	23,307	19,883	19,519	23,523	21,750	21,414	22,724	25,308	253,082,000
赤村	自然学習村源じいの森	37,541	37,210	1,228	1,096	1,883	2,915	3,005	3,247	5,565	9,458	2,862	2,494	2,329	1,128	50,560,620
	ふるさとセンター源じいの森温泉	156,015	140,282	13,657	10,152	10,999	10,438	11,751	9,318	9,204	15,049	12,393	9,351	19,355	8,715	87,276,580
	赤村特産物センター	159,605	153,179	9,864	9,540	12,338	13,706	13,006	12,476	12,152	14,684	12,982	13,888	13,952	14,591	221,176,865

北九州地区 No.1

(単位:人、円)

市町村名	施設名	H23利用者計	H24利用者計	1月	2月	3月	4月	5月	6月	7月	8月	9月	10月	11月	12月	年消費額
北九州市	平尾台地区	448,000	458,000	-	-	-	-	-	-	-	-	-	-	-	-	-
	血倉山周辺	379,000	377,000	-	-	-	-	-	-	-	-	-	-	-	-	-
	小倉城周辺	728,000	746,000	-	-	-	-	-	-	-	-	-	-	-	-	-
	若松北海岸地区	855,000	856,000	-	-	-	-	-	-	-	-	-	-	-	-	-
	スペースワールド地区	2,111,000	2,167,000	-	-	-	-	-	-	-	-	-	-	-	-	-
	門司港地区	2,127,000	2,097,000	-	-	-	-	-	-	-	-	-	-	-	-	-
豊前市	畑糸倉館	3,674	3,765	-	-	-	-	-	-	901	2,124	740	-	-	-	1,462,400
	豊前温泉「天狗の湯」	76,225	71,860	6,989	6,108	6,873	5,785	6,248	5,257	5,424	5,717	5,175	5,691	5,727	6,866	31,597,500
	天地山公園	61,109	46,825	2,652	2,225	5,403	12,381	7,067	2,289	1,559	1,736	2,485	5,128	2,899	1,001	-
	求善温泉「ト仙の湯」	67,228	63,838	6,957	4,833	6,132	5,074	6,435	4,891	3,994	5,811	4,903	4,947	4,933	5,028	24,919,000
	道の駅「豊前おこしかけ」	1,014,549	950,975	67,315	62,440	87,060	85,550	89,257	67,785	66,612	92,835	83,125	96,307	88,772	63,917	484,489,000
中間市	中間市歴史民俗資料館	6,366	6,549	改裝中のため、体館	498	-	1,060	419	340	384	305	279	1,799	511	218	-
芦屋町	芦屋釜の里	16,368	14,545	740	822	1,043	1,604	1,859	1,306	768	727	979	2,439	1,839	419	6,873,761
	芦屋歴史の里	5,663	4,956	209	652	281	368	313	279	320	1,113	559	394	402	66	710,950
	レジャーパークアグアアン	62,963	76,266	-	-	-	-	-	-	23,269	50,660	2,337	-	-	-	33,752,310
	マリントラスあしや	82,616	89,135	7,888	6,037	7,700	7,370	8,369	6,938	6,711	8,574	6,777	7,909	7,834	7,028	315,704,000
水巻町	河川敷公園	2,900	2,100	-	200	600	-	-	200	200	200	200	200	-	300	-
	みどりんばあーく	26,000	26,100	-	-	100	-	700	-	-	-	-	25,300	-	-	-
岡垣町	岡垣町海水浴場休憩所	-	2,120	-	-	-	-	-	-	848	1,272	-	-	-	-	201,200
荏田町	歴史資料館	1,430	1,035	42	38	137	75	73	152	132	83	55	146	72	30	-
みやこ町	国分寺三重塔	5,877	5,618	253	889	581	575	504	847	183	197	459	618	512	0	-
	歴史民俗博物館	7,568	8,086	601	420	561	530	814	1,436	403	609	628	845	938	301	376,800
	総合観光案内所	11,259	8,455	843	460	876	814	626	782	898	595	656	781	479	645	357,720

北九州地区 No.2

(単位:人、円)

市町村名	施設名	H23利用者計	H24利用者計	1月	2月	3月	4月	5月	6月	7月	8月	9月	10月	11月	12月	年消費額
吉富町	八幡古表神社	5,000	5,300	2,000	100	100	200	100	100	100	2,100	100	100	100	200	2,800,000
	鈴鹿山公園	1,300	1,300	100	100	100	200	100	100	100	100	100	100	100	100	-
	天仲寺公園	1,400	1,400	100	100	100	200	100	100	100	100	100	100	200	100	-
上毛町	道の駅しんぶとみ	530,970	521,780	34,063	32,850	43,570	46,243	49,458	38,330	35,328	49,695	42,630	68,100	46,055	35,458	221,346,498
	げんまの杜	70,575	96,060	7,451	6,883	8,258	7,692	8,142	7,514	7,652	6,801	8,341	8,393	11,691	7,242	6,953,200
	大池公園ふれあいの里	4,431	5,011	154	90	411	242	559	205	596	1,182	692	372	259	249	12,407,000
	さわやか市大平	520,462	521,545	49,739	36,372	44,052	44,445	46,631	41,621	38,237	41,647	41,354	47,825	48,983	40,639	430,395,000
	湯/足湯泉 太平薬	215,016	202,584	21,581	17,577	18,417	15,656	16,577	15,219	15,044	18,382	15,044	15,268	15,164	18,655	170,733,000
	西友店舗交流センターゆいぎらら	0	4,490	-	-	-	394	386	740	577	759	317	410	591	316	4,603,835
築上町	ピラ・パラティ	1,330	502	19	17	23	36	35	39	98	32	46	71	39	47	1,045,000
	アグリパーク	35,066	32,314	2,338	1,384	3,258	3,941	2,892	1,716	2,044	1,330	1,641	4,965	3,484	3,321	3,231,400
	牧/原キャンプ場	4,688	2,412	-	-	-	-	-	290	519	1,112	11	0	480	-	2,065,500
	網敷天満宮	158,166	183,399	69,928	50,343	30,266	3,005	2,989	3,109	4,972	3,058	2,882	3,030	5,018	4,799	3,667,980

参考資料

1 主要交通機関別利用状況

(1) バス・私鉄 (資料提供:西日本鉄道株広報室)

①バス

区 分	H20	H21	H22	H23	H24
一般路線バス 輸送人員(万人)	27,758	25,889	26,040	26,046	25,985
ハイウェイバス 輸送人員(万人)	769	706	661	688	700
ハイウェイバス 路線数	33	32	32	33	27

②私鉄(天神大牟田線・貝塚線)

区 分	H20	H21	H22	H23	H24
輸送人員(万人)	10,137	9,923	9,910	9,823	9,813

③天神大牟田線主要駅1日平均乗降人員の推移

(単位:人)

駅 名	H19	H20	H21	H22	H23	H24
福岡 (天神)	138,909	137,500	132,502	131,641	128,426	128,542
二日市	26,190	26,613	25,453	23,182	22,320	22,166
久留米	39,478	39,051	37,338	36,495	35,747	34,881
柳 川	12,704	12,450	11,934	11,834	11,638	11,594
大牟田	9,339	9,282	8,978	8,860	8,814	8,538

(2) 鉄道

(資料提供:九州旅客鉄道(株)広報室 / 西日本旅客鉄道(株)総務企画課)

① 輸送人キロの推移

(単位:百万人/キロ)

	H19	H20	H21	H22	H23	H24
JR九州	8,214	8,205	7,903	8,075	8,888	8,924
対前年比	100.6%	99.9%	96.3%	102.2%	110.1%	100.4%
JR西日本	54,585	54,442	52,011	52,614	54,117	54,769
対前年比	101.7%	99.7%	95.5%	101.2%	102.9%	101.2%

※「輸送人キロ」とは各利用者の乗車キロの総和

② 県内主要駅1日平均乗車人員の推移

(単位:人)

	H19	H20	H21	H22	H23	H24
博 多	98,653	98,353	96,518	99,006	107,112	108,867
新幹線・博多	17,323	17,123	15,853	16,617	35,586	18,075
小 倉	37,427	37,467	36,315	36,276	35,708	35,942
新幹線・小倉	9,437	9,387	8,851	9,148	19,798	10,118
折 尾	16,481	16,484	16,031	16,096	16,378	16,322
黒 崎	15,953	15,763	15,253	15,018	15,500	15,456
香 椎	11,658	11,603	11,478	11,482	11,559	11,732
吉 塚	9,561	9,800	10,234	10,698	11,424	11,775
福工大前	11,020	11,137	11,264	10,914	11,158	11,198
戸 畑	10,447	10,291	10,046	9,924	9,963	9,825
赤 間	9,488	9,360	9,152	9,154	9,283	9,296
千 早	6,580	7,079	7,739	8,483	9,276	9,930

(3) 航空路

(資料: 国土交通省航空局「空港管理状況調書」)

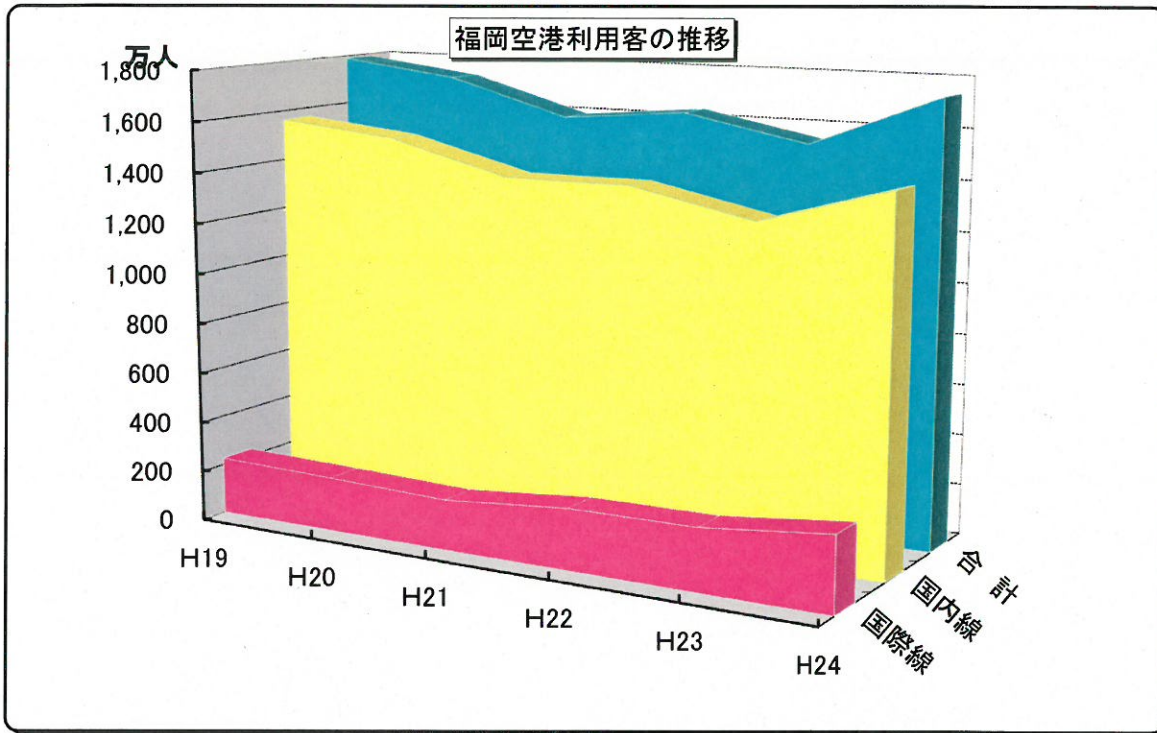
① 福岡空港利用客の推移

(単位: 人)

	H19	H20	H21	H22	H23	H24
国際線	2,255,010	2,136,485	1,986,970	2,399,368	2,443,091	2,967,128
対前年比	102.3%	94.7%	93.0%	120.8%	101.8%	121.4%
国内線	15,629,720	15,149,418	13,910,342	13,937,778	12,942,742	14,438,613
対前年比	97.8%	96.9%	91.8%	100.2%	92.9%	111.6%
合計	17,884,730	17,285,903	15,897,312	16,337,146	15,385,833	17,405,741
対前年比	98.3%	96.7%	92.0%	102.8%	94.2%	113.1%

② 平成24年 福岡空港乗降客数

		1 月	2 月	3 月	4 月	5 月	6 月
国際線	乗客	109,013	120,209	127,942	126,758	117,507	122,904
	降客	117,063	112,402	135,023	123,027	119,209	122,000
	計	226,076	232,611	262,965	249,785	236,716	244,904
国内線	乗客	563,489	549,504	630,306	540,916	590,170	547,024
	降客	510,499	543,895	627,597	550,573	563,969	536,352
	計	1,073,988	1,093,399	1,257,903	1,091,489	1,154,139	1,083,376
乗客計		672,502	669,713	758,248	667,674	707,677	669,928
降客計		627,562	656,297	762,620	673,600	683,178	658,352
合計		1,300,064	1,326,010	1,520,868	1,341,274	1,390,855	1,328,280



(単位:人)

7月	8月	9月	10月	11月	12月	合計
123,624	153,685	114,395	120,768	124,303	123,584	1,484,692
127,517	143,615	128,564	115,061	124,743	114,212	1,482,436
251,141	297,300	242,959	235,829	249,046	237,796	2,967,128
592,194	676,501	614,400	662,195	688,596	595,746	7,251,041
596,650	666,554	608,705	656,796	685,290	640,692	7,187,572
1,188,844	1,343,055	1,223,105	1,318,991	1,373,886	1,236,438	14,438,613
715,818	830,186	728,795	782,963	812,899	719,330	8,735,733
724,167	810,169	737,269	771,857	810,033	754,904	8,670,008
1,439,985	1,640,355	1,466,064	1,554,820	1,622,932	1,474,234	17,405,741

2 福岡県への入国外国人の推移 (資料:法務省「出入国管理統計年報」)

(1)国籍別入国外国人の推移

(単位:人)

国名	H20	H21	H22	H23	H24
中国	64,085	63,014	115,103	81,321	81,605
中国(台湾)	85,526	57,166	78,908	69,672	106,972
中国(香港)	24,083	13,966	10,983	16,431	21,543
中国(その他)	609	366	324	428	828
インド	1,067	1,606	1,538	1,351	1,389
インドネシア	2,509	2,380	3,245	2,866	3,156
韓国	456,737	272,960	526,636	366,276	485,316
北朝鮮	653	612	430	365	90
フィリピン	10,694	9,063	9,973	9,284	9,990
タイ	12,955	9,696	12,282	9,321	16,197
ベトナム	1,734	2,053	2,422	2,822	3,702
その他アジア	13,987	12,433	15,405	11,868	13,563
(アジア計)	674,639	445,315	777,249	572,005	744,351
デンマーク	152	155	153	124	203
フランス	1,250	1,324	1,964	1,370	1,788
ドイツ	1,363	1,372	2,024	1,289	1,612
イタリア	317	447	531	403	525
オランダ	618	508	632	557	783
ノルウェー	300	249	326	373	371
スペイン	282	362	418	306	323
スウェーデン	330	252	308	248	293
スイス	285	287	369	290	375
ロシア	1,565	939	825	904	1,136
イギリス	4,105	3,056	3,370	3,404	3,684
イギリス(香港)	1,709	1,045	675	979	960
その他ヨーロッパ	1,945	1,710	2,322	2,068	2,314
(ヨーロッパ計)	14,221	11,706	13,917	12,315	14,367
アフリカ地域	563	450	569	548	601
カナダ	4,327	3,469	3,624	3,403	3,576
メキシコ	120	96	195	190	151
アメリカ	11,293	10,695	12,646	11,396	16,915
その他北米	67	99	123	74	147
(北アメリカ計)	15,807	14,359	16,588	15,063	20,789
アルゼンティン	51	40	42	43	54
ブラジル	180	151	322	139	186
コロンビア	17	41	43	38	65
ペルー	23	15	43	40	47
その他南米	73	58	120	57	84
(南アメリカ計)	344	305	570	317	436
オーストラリア	3,336	2,852	3,487	3,132	3,930
ニュージーランド	914	942	1,107	827	1,138
その他オセアニア	130	156	155	126	184
(オセアニア計)	4,380	3,950	4,749	4,085	5,252
無国籍	19	14	33	25	17
※寄港地上陸数(国籍不明)					49,288
合計	709,973	476,099	813,675	604,358	835,101

※寄港地上陸数とは、出入国管理及び難民認定法第14条の許可による上陸。2012年6月から一部の大型クルーズ船の上陸許可に適用。
(統計がないため、国籍別の内訳は不明。)

(2) 港別入国外国人の推移

(単位:人)

港名	H20	H21	H22	H23	H24
福岡空港	426,098	319,999	483,651	407,233	609,911
北九州空港	4,267	10,341	22,339	13,826	18,523
博多港	272,080	145,646	276,959	180,038	206,636
三池港	—	—	—	—	2
門司港	7,507	106	30,720	3,254	14
小倉港	—	—	—	—	—
新門司港	—	—	—	—	—
若松港	—	—	—	—	—
八幡	—	—	—	—	—
戸畑港	20	7	2	1	7
苅田港	1	—	4	6	8
合計	709,973	476,099	813,675	604,358	835,101

平成24年の出入国管理統計年報によると、福岡県への入国外国人数は前年比38.1%増の(前年比231千人増)となった。とくにアジアからの入国者が増え、中でも台湾は前年比53.5%増の106,972人(37千人増)、タイは前年比73.8%増の16,197人(6,858人増)となっている。

