参考図

工事年度	令和 年 度補正予算			号	工区
工事名	工事				
路線名 河川	市区				橋
工事箇所	郡 町 村 大字				地内
図面名	橋梁一般図				
縮尺	1:500	図面番号	全	第之内	号
事務所名	福岡県 北九州県土整備事務所				
設 可	当 初 第 回変更	実施	当 初 第 回変更		完 了

鋼5径間連続鋼床版箱桁橋

橋梁全体一般図

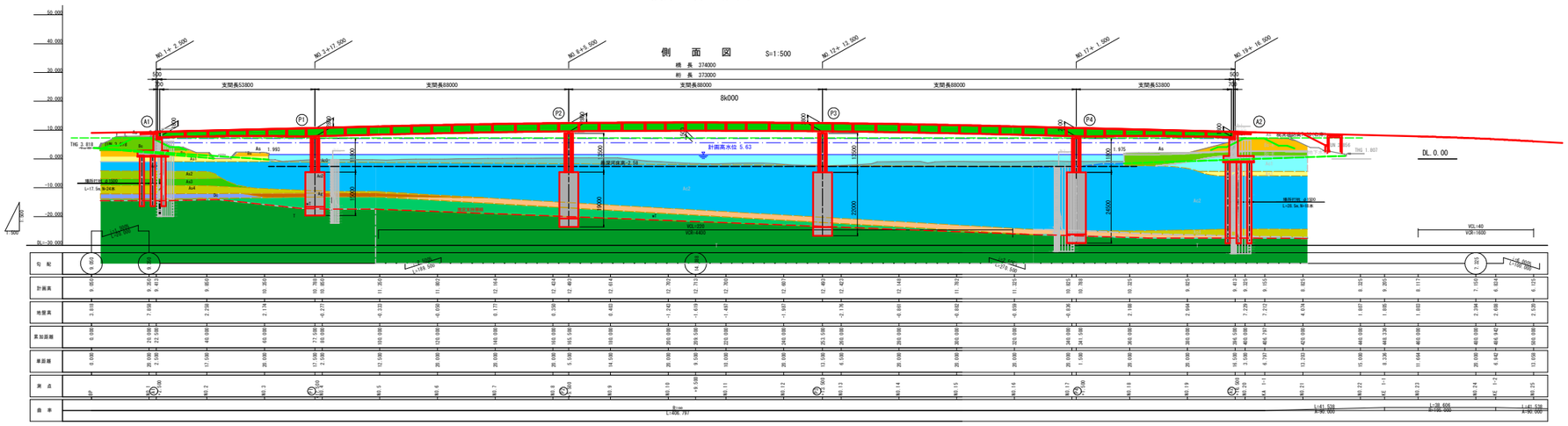

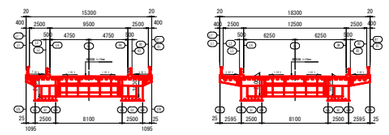

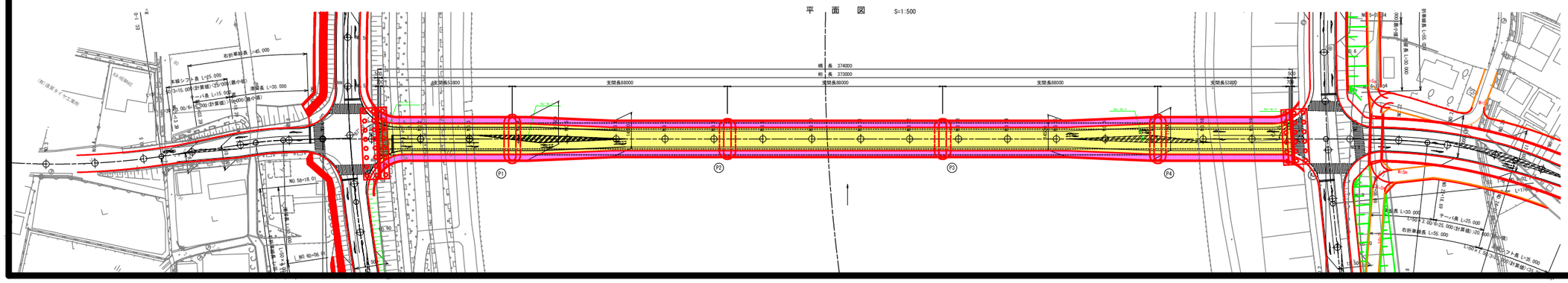

設計条件

道路規格		第3種第7級
設計速度		V = 60 km/h
形式		鋼5径間連続鋼床版箱桁橋
設計活荷重		B活荷重
橋長		374.000 m（道路中心線上）
桁長		373.000 m（道路中心線上）
支間長		53.800 m + 3 x 88.000 m + 53.800 m（道路中心線上）
幅員	有効幅員	14.500 m ～ 17.500 m
	全幅	15.300 m ～ 18.300 m
平面線形		R = ∞
縦断勾配		2.500% ～VCL=220m～ 2.500%
横断勾配	車道	1.500% 1.500%
	歩道	2.000%（片勾配）
舗装版		t = 10mm
舗装		車道 t = 80 mm 歩道 t = 30 mm
主要鋼材		SM490B, SM490B, S10T鋼
適用示方書		道路橋示方書・同解説（平成29年11月） 日本道路協会
		鋼道路橋設計便覧（令和2年9月） 日本道路協会