

教育費調査（地方教育費調査）

—令和4会計年度—

I 調査の概要

1 調査の目的

「地方教育費調査」は、地方における教育費の実態を明らかにし、国及び地方公共団体が、教育諸施策を検討・立案するための基礎資料を得ることを目的とする。

2 調査の対象

県及び市町村（教育事務組合を含む。）の教育委員会、社会教育施設及び公立の幼稚園、幼保連携認定こども園、小学校、中学校、義務教育学校、特別支援学校、高等学校、中等教育学校、専修学校並びに各種学校とする。

調査対象となる教育委員会・学校数の他、本報告書の各表の作成に用いた数値は以下のとおりである。

教育委員会		学校種	設置者	学校（園）数	児童・生徒数
種別	委員会数	幼稚園	市町村	27	1,340
計	64	小学校	市町村	704（4）	274,787
県	1	中学校	県	4	1,175
市	29		市町村	324（3）	131,057
町	29	特別支援学校	県	20	3,141
村	2		市町村	18	3,500
組合	3	全日制	県	92	60,582
		高等学校	市町村	9	6,499
		定時制 高等学校	県	21	2,975
			市町村	（1）	51
		通信制高等学校	県	1	1,570
		中等教育学校	県	1	553
		専修学校	市町村	1	33
		各種学校	市町村	1	135
		幼保連携型 認定こども園	市町村	3	340
		義務教育学校	市町村	5	1,586
		県の人口（人）	5,108,507		

*児童・生徒数については「令和4年度 学校基本調査」から令和4年5月1日現在の数値、県の人口については令和4年1月1日現在の「住民基本台帳」の数値を利用した。

（注）（ ）内の数値は、分校で外数である。全日制課程の生徒数には、専攻科を含む。

設置者欄の市町村には、一部事務組合も含む。

3 調査の内容

この調査は、地方教育費を学校教育、社会教育及び教育行政の3つの分野に大別し、これを(1)財源別と(2)支出項目別の両面から調査したものである。

調査した地方教育費の範囲は次のとおりである。

地方教育費	学校教育費	公立諸学校における学校教育活動のために支出した経費
	社会教育費	地方公共団体が条例により設置し、教育委員会が所管する社会教育施設の経費及び教育委員会が行った社会教育活動のために支出した経費（体育・文化関係、文化財保護を含む。）
	教育行政費	教育委員会事務局（所管の教育研究所等を含む。）の一般行政事務及び教育委員会の運営のために支出した経費

(1) 財源別経費

財源は、国庫補助金、県支出金、市町村支出金、地方債及び公費組入れ寄附金に分類される。

- ① **国庫補助金**……………国が地方公共団体に交付した補助金、負担金等
- ② **県支出金**……………県が地方税、地方交付税、使用料、手数料収入等の財源から支出した経費
- ③ **市町村支出金**……………市町村が地方税、地方交付税、使用料、手数料収入等の財源から支出した経費
- ④ **地方債**……………地方公共団体が教育施設等建設のために起債した経費のうち、当該会計年度中に支出した経費
- ⑤ **公費組入れ寄附金**………地方公共団体の歳入として計上された寄附金、贈与金のうち、当該会計年度中に支出した経費

(2) 支出項目別経費

支出項目は、消費的支出、資本的支出及び債務償還費に分類される。

① 消費的支出

例年経常的に支出される経費で、学校教育の分野では**人件費、教育活動費、管理費、補助活動費、所定支払金**の5項目に分類される。

- (ア) **人件費**………教員及び職員の給与並びに共済組合等負担金、恩給費等、退職・死傷手当等の経費
- (イ) **教育活動費**………児童・生徒に対する教育活動及びその補助のために要した経費
- (ウ) **管理費**………学校の管理運営のために要した経費をいい、施設等の修繕費及び維持費（事務職員等の旅費を含む。）
- (エ) **補助活動費**………正規の学校教育活動には含まれないが、それと密接な関係にある学校の事業に要した経費
- (オ) **所定支払金**………定期的に支払義務を生ずる経費をいい、地代、建物・設備等の保険料（一時借入金の利子等を含む。）

② 資本的支出

土地・建物及び設備・備品の取得並びに既存の設備・備品の取替え及び補充に要した経費（修繕費に該当しない大規模な修繕・取替え等に要した経費を含む。）

③ 債務償還費

地方債の元金の返済、利子の支払及び手数料に要した経費

－地方教育費の財源と支出項目－

【財源別】		【分野別】	【支出項目別】
国庫補助金 県支出金 市町村支出金 地方債 公費組入れ寄附金	教 育 費 総 額	学校教育費	A 消費的支出
		1 幼稚園費	1 人件費
		2 小学校費	2 教育活動費
		3 中学校費	3 管理費
		4 特別支援学校費	4 補助活動費
		5 全日制高等学校費	5 所定支払金
		6 定時制高等学校費	B 資本的支出
		7 通信制高等学校費	C 債務償還費
		8 中等教育学校費	
		9 専修学校費	
		10 各種学校費	
		11 幼保連携型認定こども園費	
12 義務教育学校費			
		社会教育費	A 消費的支出
		1 公民館費	B 資本的支出
		2 図書館費	C 債務償還費
		3 博物館費	
		4 体育施設費	
		5 青少年教育施設費	
		6 女性教育施設費	
		7 文化会館費	
		8 その他の社会教育施設費	
		9 教育委員会が行った社会教育活動費	
		10 文化財保護費	A 消費的支出
		教育行政費	B 資本的支出
			C 債務償還費

Ⅱ 調査結果の概要


1 教育費総額

令和4年度の本県の教育費総額は6,524億2,011万3千円で、前年度に比べて2.0%(124億8291万4千円)増加している。

最近5年間の教育費総額の推移は図1のとおりである。

これを教育分野別にみると、学校教育費は前年比1.7%(89億7,087万9千円)の増、社会教育費は3.8%(28億7,478万3千円)の増、教育行政費は1.8%(6億3,725万2千円)の増となっている。

図1 教育費総額の推移(教育分野別)(表29より)



(1)教育費総額の教育分野別内訳

令和4年度の教育費総額を分野別に見ると図2のとおりで、学校教育費が全体の82.4%を占めており、次いで社会教育費12.0%、教育行政費5.6%の順となっている。

なお、平成30年度を100とした最近5年間の教育分野別の年次推移は図3のとおりである。

図2 教育費総額の教育分野別構成(表1より)

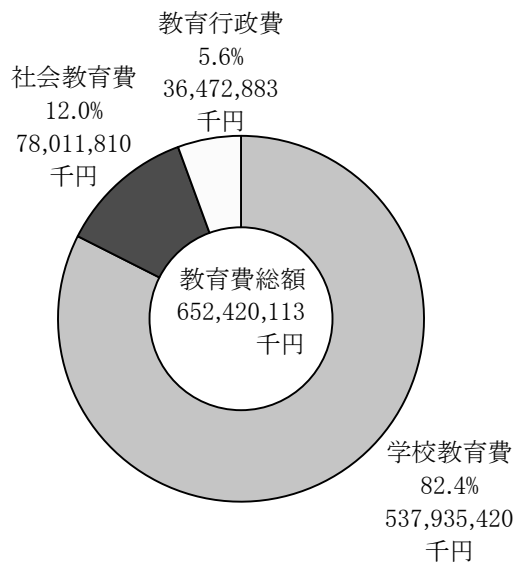
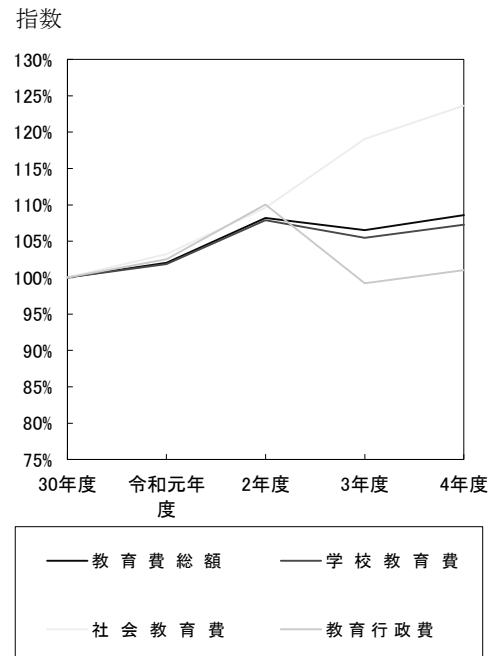


図3 教育分野別教育費の推移(表29より)



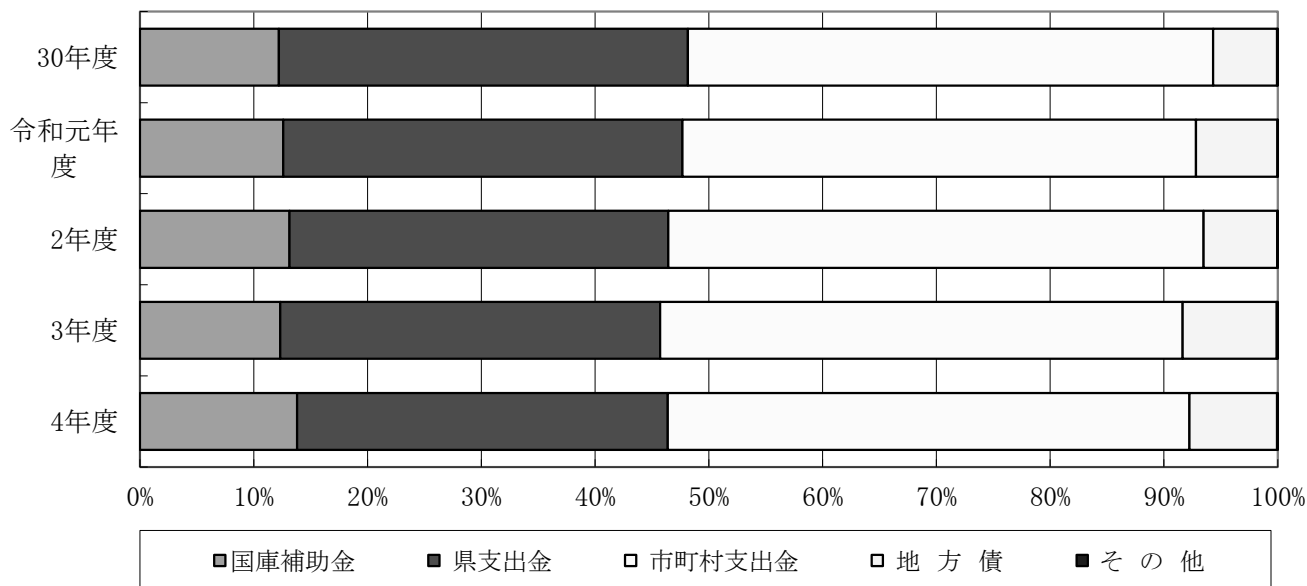
30年度=100

(2)教育費総額の財源別内訳

教育費総額の財源別構成と年次推移は図4のとおりである。

令和4年度の財源別内訳をみると、市町村支出金が45.8%で最も高く、次いで県支出金32.6%、国庫補助金13.8%、地方債7.7%、その他0.1%である。

図4 財源別構成の推移 (表1より)



2 学校教育費

(1)学校教育費の学校種別内訳

令和4年度の学校教育費は、5,379億3,542万円で、前年度に比べて1.7%(89億7,087万9千円)増加している。

なお、学校種別内訳は図5のとおりで、主なものをみると、小学校が44.3%を占め、中学校26.3%、高等学校(全日制)17.2%の順になっている。

また、平成30年度以降の学校種別教育費の推移は、図6のとおりである。

図5 学校教育費の学校種別構成 (表3より)

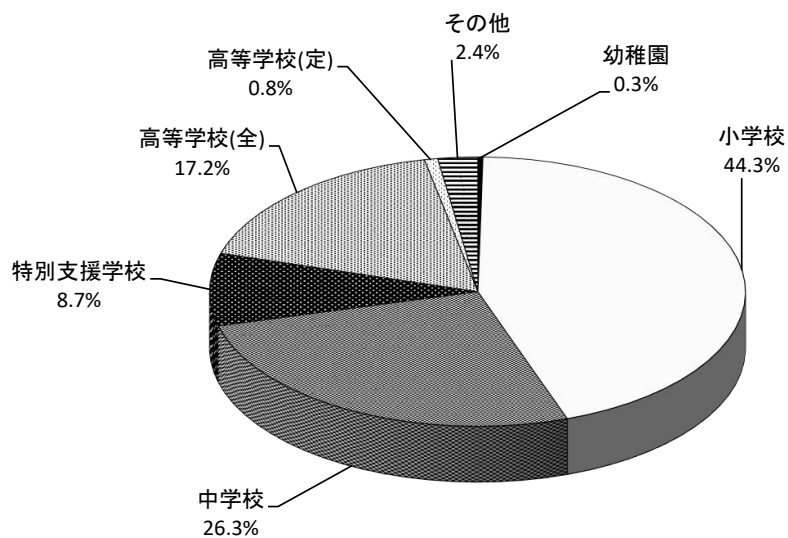
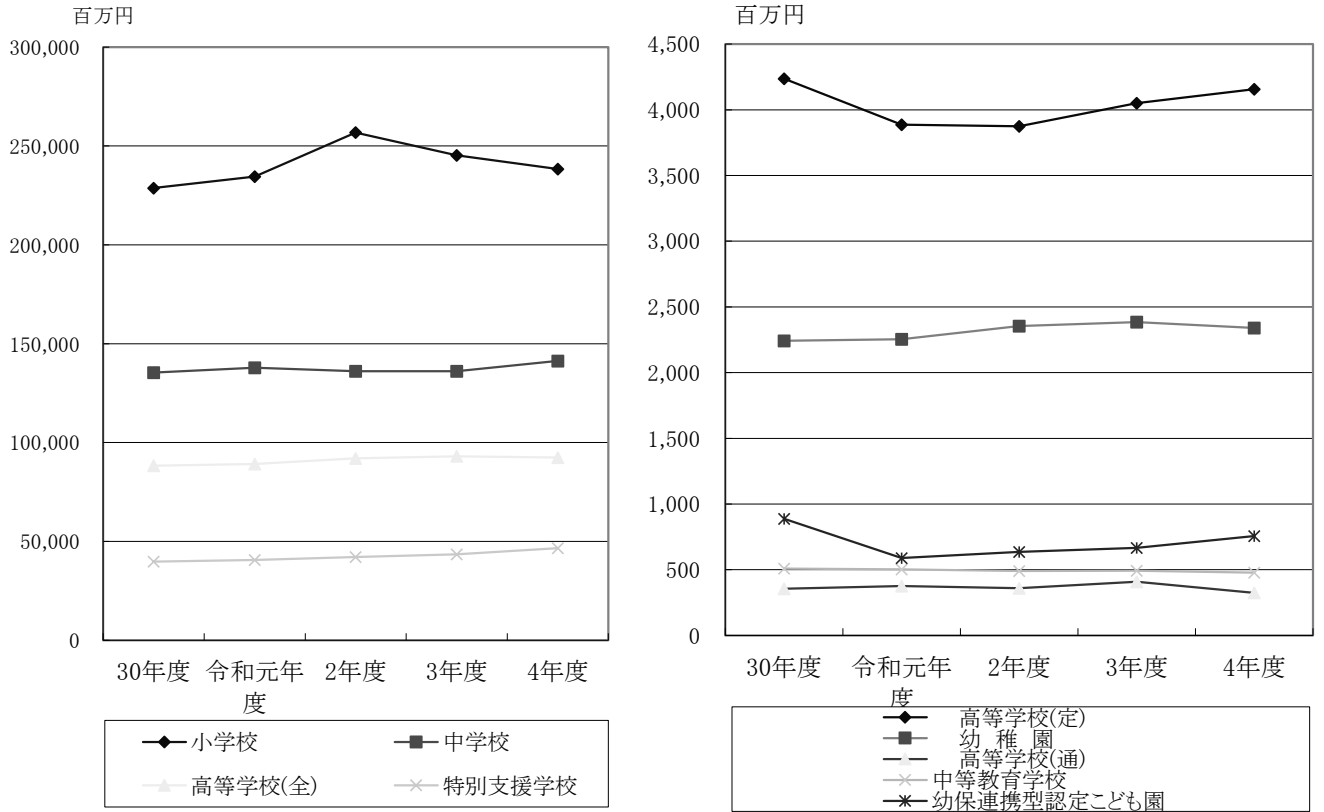


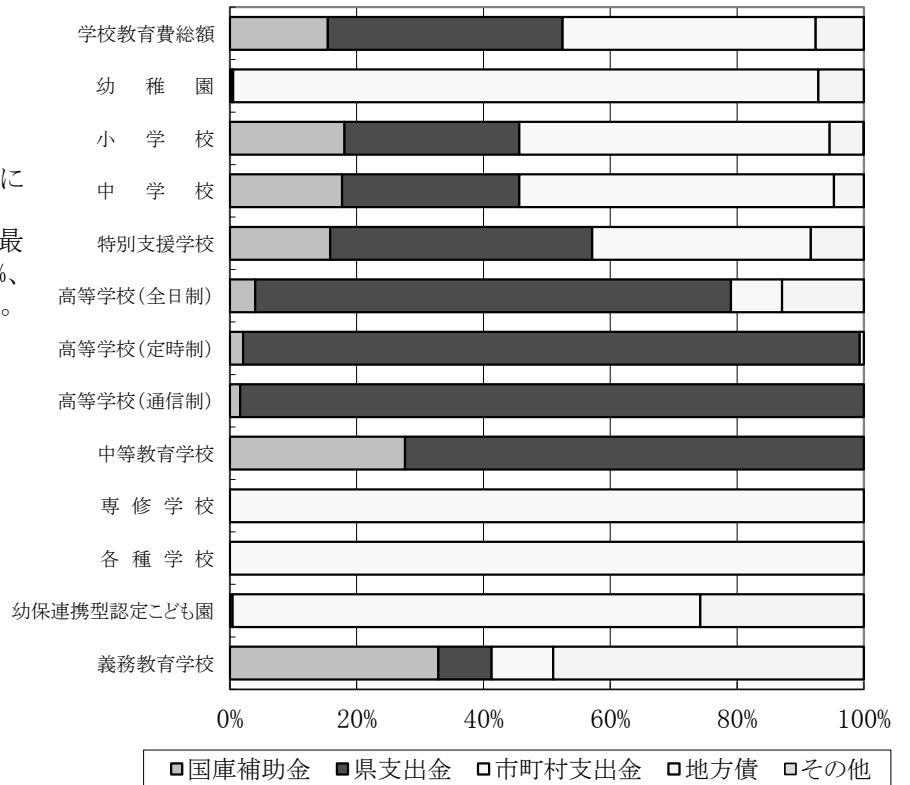
図6 学校種別教育費の推移(表32より)



(2) 学校教育費の財源別内訳

令和4年度の学校教育費総額を財源別にみると図7のとおりである。
 内訳をみると、市町村支出金が39.9%で最も多く、県支出金37.1%、国庫補助金15.4%、地方債7.6%、その他0.0%の順となっている。

図7 学校種別財源別教育費(表1より)



(3) 学校教育費の支出項目別内訳

図8 学校教育費の支出項目別構成 (表3より)

令和4年度の学校教育費総額を支出項目別にみると、図8のとおり消費的支出が79.0%を占め、資本的支出14.8%、債務償還費6.2%の順となっている。
消費的支出の中では「本務教員の給与」を含む人件費が80.9%で最も高く、資本的支出では土地・建築費が84.5%と高い割合を示している。

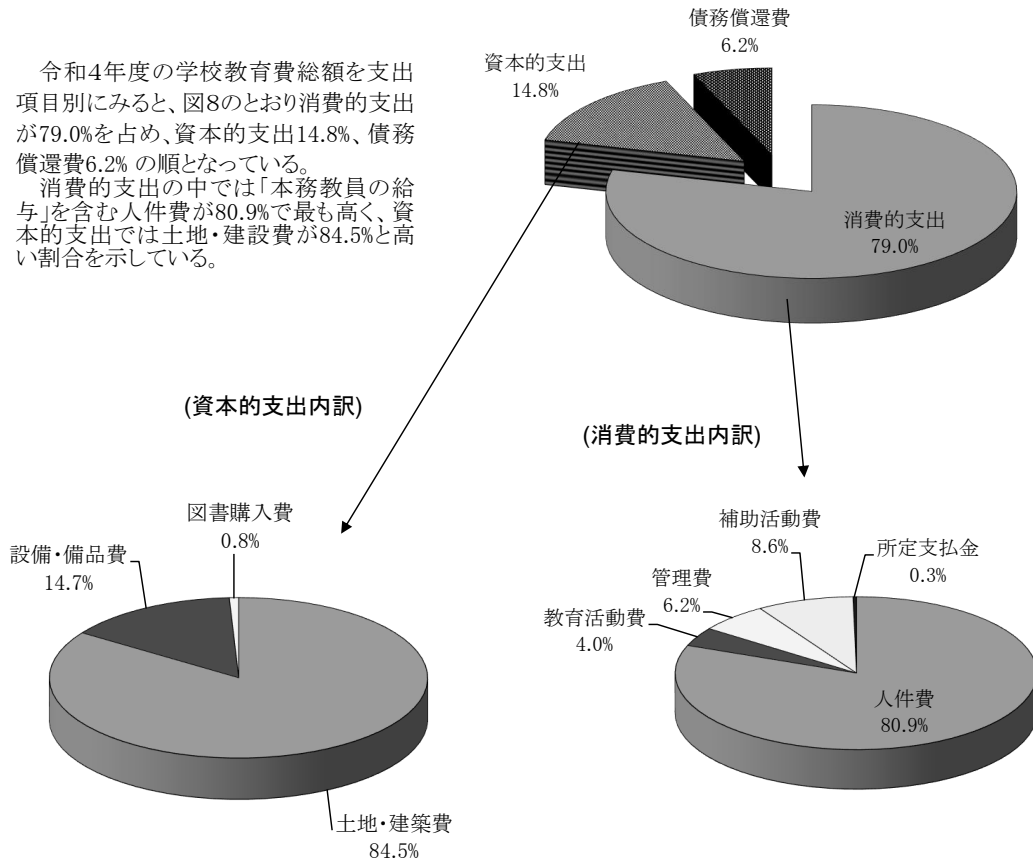
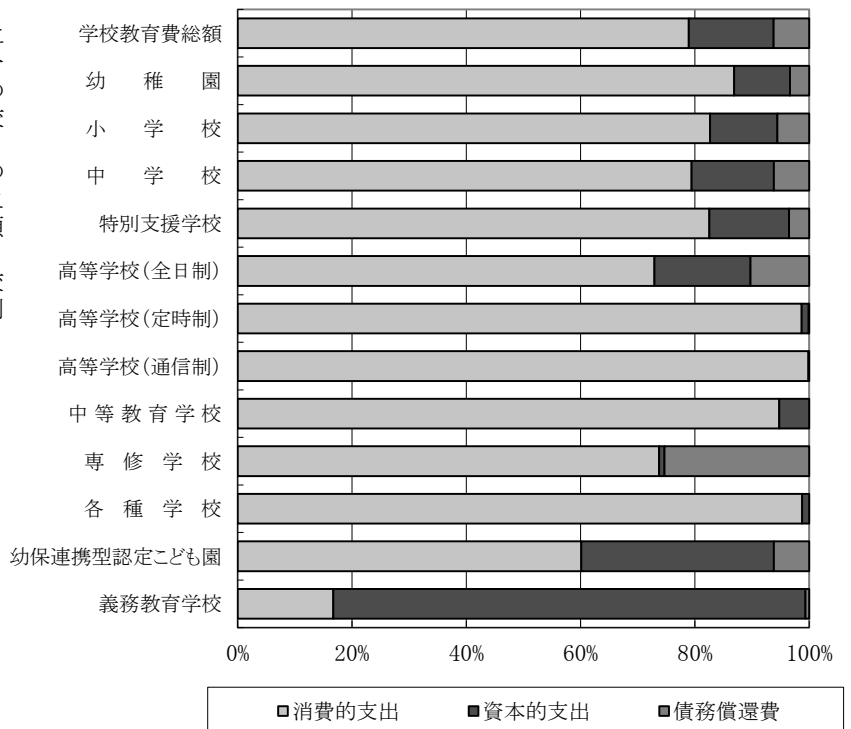


図9 学校種別支出項目別学校教育費(表2より)

支出項目別学校教育費を学校種別にみると図9のとおりで、消費的支出の割合が最も高いのは、高等学校通信制の99.9%で、以下各種学校98.8%、高等学校定時制98.7%の順となっている。
また、資本的支出の割合が最も高いのは、義務教育学校82.6%で、以下認定こども園33.7%、高等学校全日制16.8%の順となっている。
債務償還費の割合を見ると、専修学校の25.3%が最も高く、高等学校全日制10.3%、中学校の6.2%の順となっている。



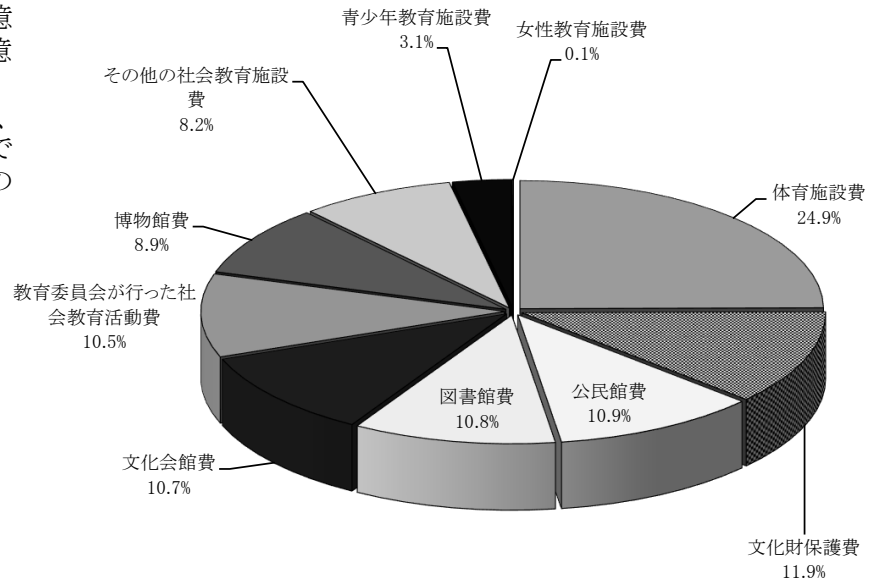
3 社会教育費

(1) 社会教育費の分野別内訳

令和4年度の社会教育費は780億1,181万円で、前年度に比べて3.8%(28億7,478万3千円)の増となっている。

分野別内訳をみると図10のとおりで、体育施設費が24.9%と最も高く、次いで文化財保護費11.9%、公民館費10.9%の順となっている。

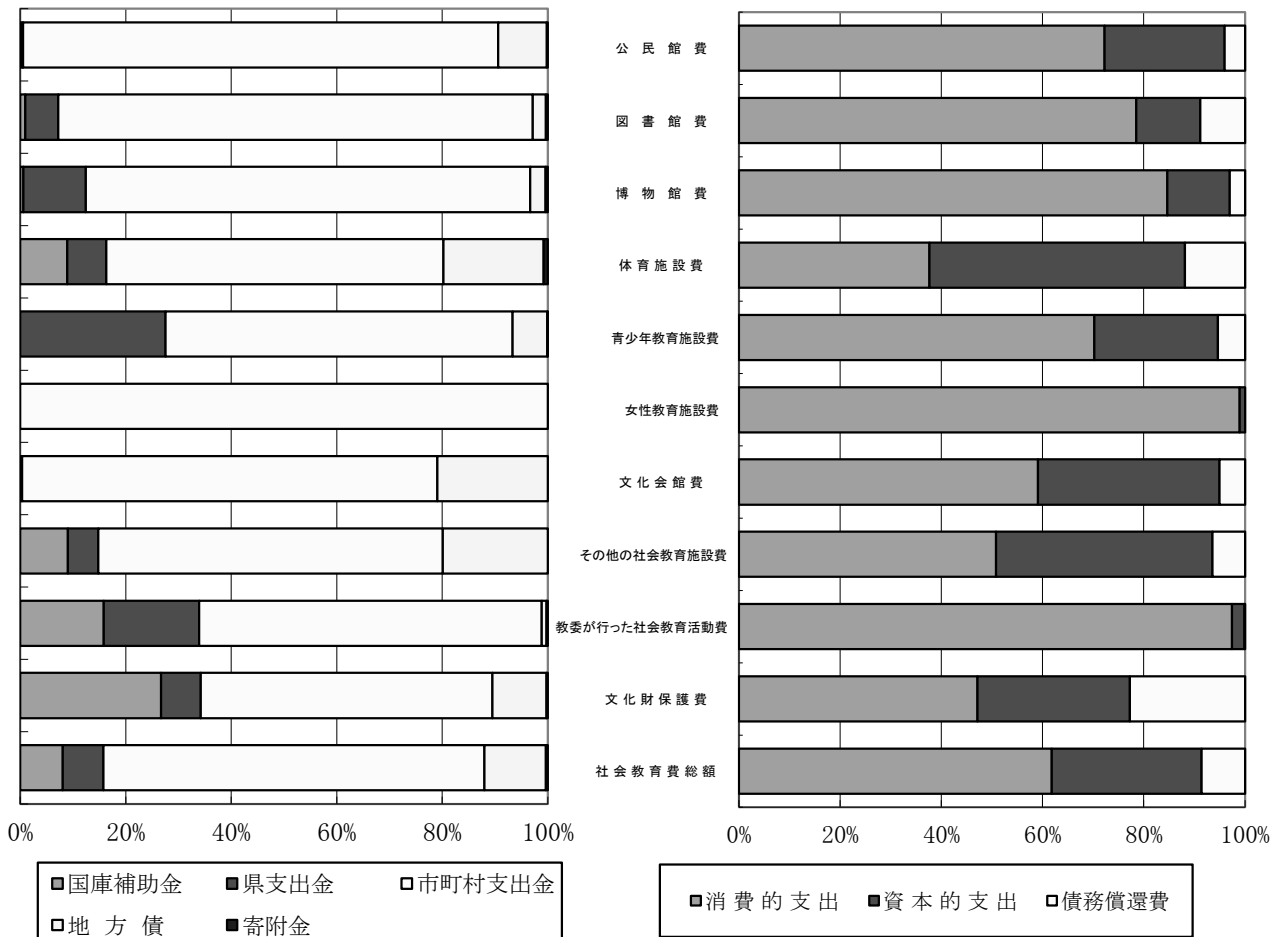
図10 社会教育費の分野別構成(表23より)



(2) 社会教育費の財源別・使途別内訳

令和4年度の社会教育費を財源別・使途別に各分野ごとの内訳をみると図11のとおりである。

図11 分野別社会教育費の財源別・使途別構成(表23・24より)



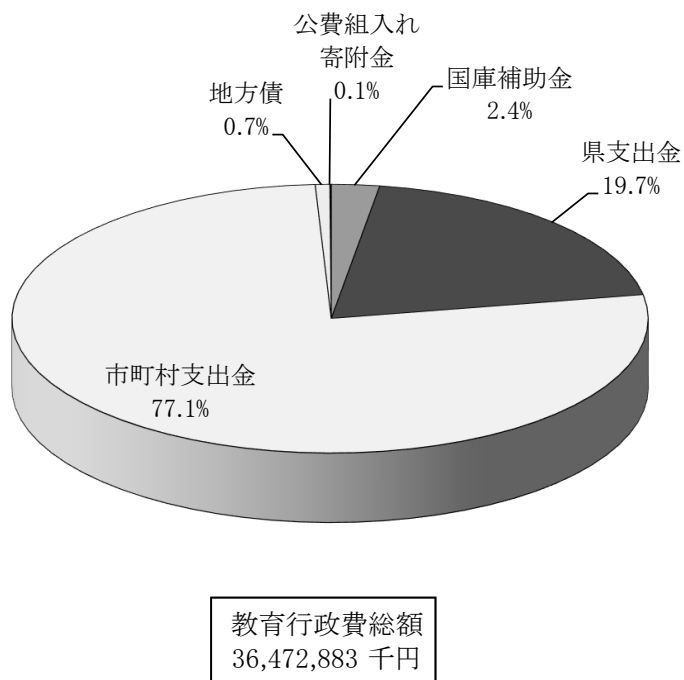
4 教育行政費

(1)教育行政費の財源別内訳

令和4年度の教育行政費は364億7,288万3千円で、前年度に比べて1.8% (6億3725万2千円)の増となっている。

財源別にみると図12のとおりで、市町村支出金が77.1%で最も高く、次いで県支出金の19.7%、国庫補助金2.4%の順となっている。

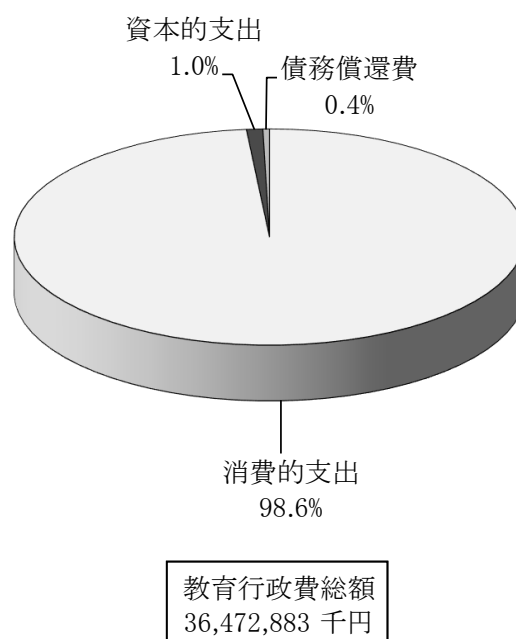
図12 教育行政費の財源別構成(表25より)



(2)教育行政費の使途別内訳

令和4年度の教育行政費を使途別にみると、図13のとおりで、消費的支出が98.6%を占め、資本的支出1.0%、債務償還費0.4%となっている。

図13 教育行政費の使途別構成(表26より)



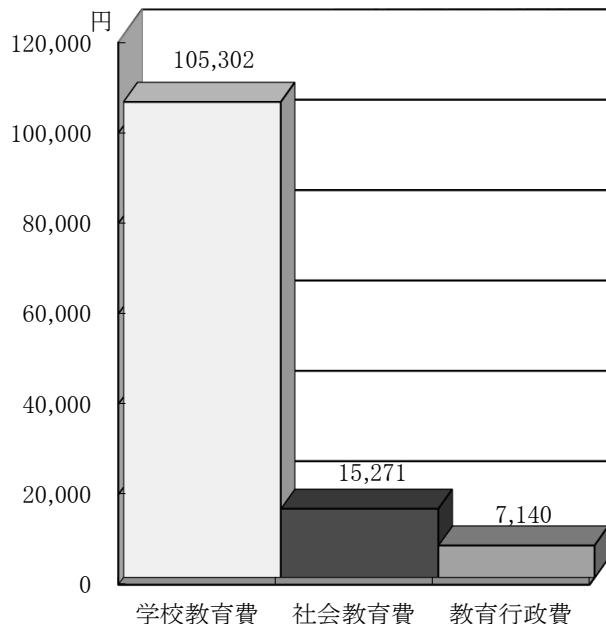
5 一人当たり教育費

図14 県民一人当たり教育費(表27より)

(1) 県民一人当たり教育費

令和4年度の県民一人当たりの教育費総額は127,713円で、前年度に比べて2.3%(2,828円)の増となっている。

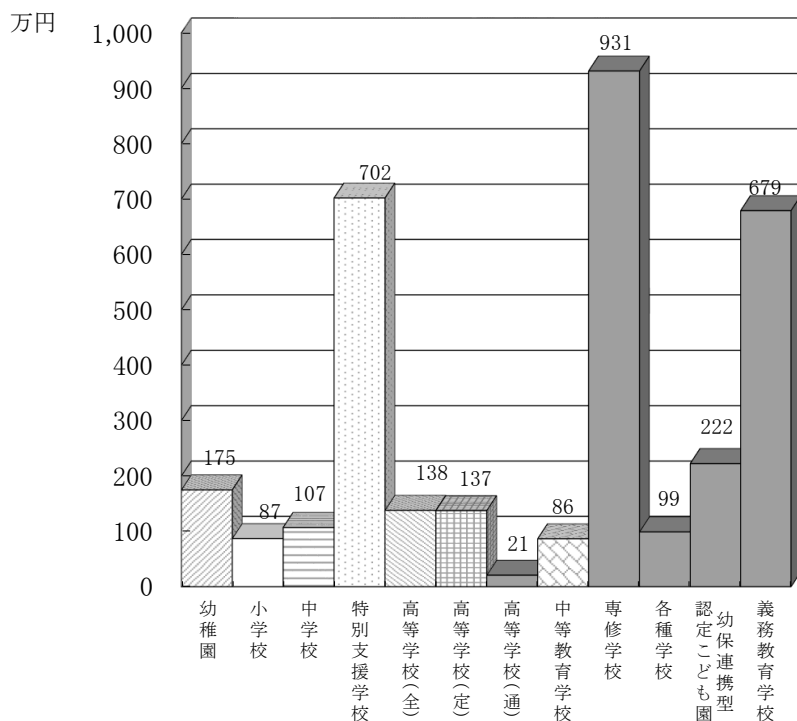
これを教育分野別にみると、図14のとおりで、学校教育費は105,302円で前年度に比べて2,074円(2.0%)の増、社会教育費は15,271円で608円(4.1%)の増、教育行政費は7,140円で147円(2.1%)の増となっている。



(2) 児童生徒一人当たり学校教育費

令和4年度の児童・生徒一人当たりの学校教育費を学校種別にみると、図15のとおりで一人当たり学校教育費の最も高いのは、専修学校の9,310,545円で、次いで特別支援学校の7,017,697円、義務教育学校の6,788,799円となっている。

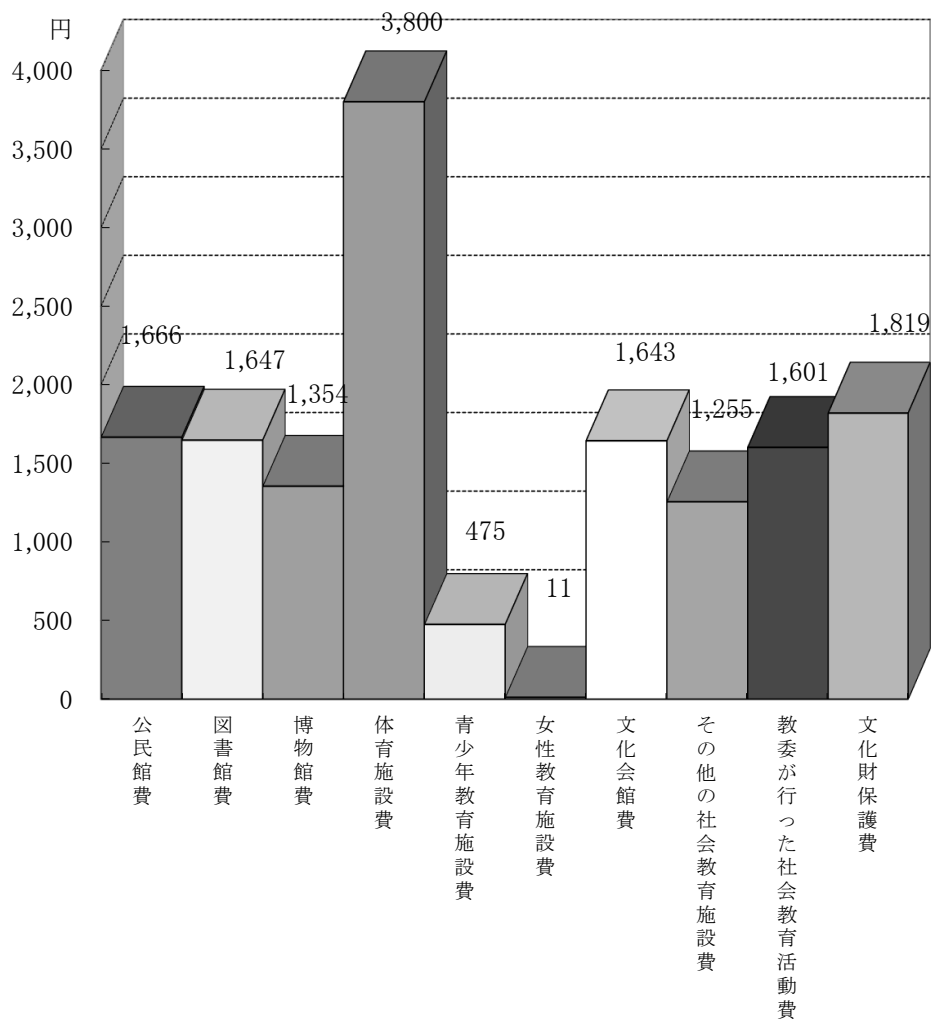
図15 児童生徒一人当たり学校教育費(表27より)



(3) 県民一人当たり社会教育費

県民一人当たりの社会教育費は図16のようになっている。最も金額の高いものは、体育施設費の3,800円であり、以下文化財保護費(1,819円)、公民館費(1,666円)の順となっている。

図16 県民一人当たり社会教育費(表24より)



Ⅲ 統計表

表 1 教育費総額（教育分野別・財源別）

（単位：千円）

財源別 教育分野別	国庫補助金	県支出金	市町村 支出金	地方債	公費組入れ 寄附金	公費に組み 入れられない 寄附金	合 計	分 野 別 構 成 比 (%)	対前年度 増 減 率 (%)
学校教育費	82,966,773	199,336,755	214,603,171	40,857,774	170,947	0	537,935,420	82.4	1.7
幼稚園	7,629	4,099	2,161,008	167,800	0	0	2,340,536	0.4	-1.8
小学校	43,107,372	65,619,081	116,747,260	12,699,105	135,006	0	238,307,824	36.5	-2.8
中学校	25,029,022	39,497,244	70,106,530	6,663,831	34,358	0	141,330,985	21.7	3.8
県立	116,983	333,979	0	0	0	0	450,962	0.1	2.2
市町立	24,912,039	39,163,265	70,106,530	6,663,831	34,358	0	140,880,023	21.6	3.8
特別支援学校	7,373,054	19,253,546	16,074,113	3,903,033	783	0	46,604,529	7.1	7.0
県立	3,635,319	17,802,916	0	2,966,533	0	0	24,404,768	3.7	15.4
市町立	3,737,735	1,450,630	16,074,113	936,500	783	0	22,199,761	3.4	-0.9
高等学校（全日制）	3,685,012	69,348,942	7,443,298	11,950,600	800	0	92,428,652	14.2	-0.7
県立	3,608,957	69,277,862	0	11,768,300	0	0	84,655,119	13.0	-0.2
市町立	76,055	71,080	7,443,298	182,300	800	0	7,773,533	1.2	-5.5
高等学校（定時制）	87,053	4,042,339	27,620	0	0	0	4,157,012	0.6	2.6
県立	85,127	3,972,485	0	0	0	0	4,057,612	0.6	4.7
市町立	1,926	69,854	27,620	0	0	0	99,400	0.0	-43.3
高等学校（通信制）	5,166	319,129	0	0	0	0	324,295	0.0	-20.7
中等教育学校	131,972	346,051	0	0	0	0	478,023	0.1	-3.2
専修学校	55	0	307,193	0	0	0	307,248	0.0	29.9
各種学校	0	21	133,405	0	0	0	133,426	0.0	-11.9
幼保連携型認定こども園	0	3,173	557,782	194,900	0	0	755,855	0.1	13.2
義務教育学校	3,540,438	903,130	1,044,962	5,278,505	0	0	10,767,035	1.7	322.5
社会教育費	6,267,285	6,008,719	56,365,726	9,102,928	266,652	500	78,011,810	12.0	3.8
県	28,036	4,249,423	0	497,700	0	0	4,775,159	0.8	-6.6
市町村	6,239,249	1,759,296	56,365,726	8,605,228	266,652	500	73,236,651	11.2	4.6
教育行政費	887,285	7,195,362	28,096,594	268,900	24,742	0	36,472,883	5.6	1.8
県	447,098	7,180,031	0	6,100	0	0	7,633,229	1.2	-0.3
市町村	440,187	15,331	28,096,594	262,800	24,742	0	28,839,654	4.4	2.3
合 計	90,121,343	212,540,836	299,065,491	50,229,602	462,341	500	652,420,113	100.0	2.0
財源別構成比(%)	13.8	32.6	45.8	7.7	0.1	0.0	100.0	—	—
対前年度増減率(%)	14.2	-0.5	1.8	-5.3	-4.7	0.0	2.0	—	—

表2 教育費総額（教育分野別・支出項目別）

（単位：千円）

支出項目	消費の支出	資本の支出	債務償還費	合計
教育分野別				
学校教育費	424,614,039	79,820,779	33,500,602	537,935,420
幼稚園	2,033,019	229,236	78,281	2,340,536
小学校	196,978,964	28,009,274	13,319,586	238,307,824
中学校	112,239,824	20,323,719	8,767,442	141,330,985
県立	448,759	2,203	0	450,962
市町立	111,791,065	20,321,516	8,767,442	140,880,023
特別支援学校	38,459,379	6,509,981	1,635,169	46,604,529
県立	19,460,802	3,972,377	971,589	24,404,768
市町立	18,998,577	2,537,604	663,580	22,199,761
高等学校（全日制）	67,408,869	15,518,282	9,501,501	92,428,652
県立	60,761,473	15,237,863	8,655,783	84,655,119
市町立	6,647,396	280,419	845,718	7,773,533
高等学校（定時制）	4,102,473	51,514	3,025	4,157,012
県立	4,006,343	51,269	0	4,057,612
市町立	96,130	245	3,025	99,400
高等学校（通信制）	323,839	456	0	324,295
中等教育学校	452,907	25,116	0	478,023
専修学校	226,585	2,880	77,783	307,248
各種学校	131,776	1,650	0	133,426
幼保連携型認定こども園	454,300	254,688	46,867	755,855
義務教育学校	1,802,104	8,893,983	70,948	10,767,035
社会教育費	48,247,041	23,079,681	6,685,088	78,011,810
県	3,089,687	520,505	1,164,967	4,775,159
市町村	45,157,354	22,559,176	5,520,121	73,236,651
教育行政費	35,945,761	375,200	151,922	36,472,883
県	7,592,092	21,635	19,502	7,633,229
市町村	28,353,669	353,565	132,420	28,839,654
教育費総額	508,806,841	103,275,660	40,337,612	652,420,113
分野別構成比(%)	78.0	15.8	6.2	100.0
対前年度増減率(%)	1.6	0.6	10.8	2.0

表3 学校教育費（支出項目別・学校種別）

（単位：千円）

学校種別	幼稚園	小学校	中学校	特別支援学校	高等学校 全日制	高等学校 定時制	高等学校 通信制	中等 教育学校	専修学校	各種学校	幼保連携型 認定こども園	義務教育学校	総額	支出項目別 比率 (%)
A 消費的支出	2,033,019	196,978,964	112,239,824	38,459,379	67,408,869	4,102,473	323,839	452,907	226,585	131,776	454,300	1,802,104	424,614,039	79.0
1 人件費	1,200,621	159,152,402	89,996,250	32,758,969	53,993,850	3,665,721	282,952	359,208	187,021	101,582	429,934	1,346,680	343,475,190	63.9
・本務教員の給与	783,045	107,369,365	60,846,553	21,905,753	33,448,881	2,398,297	206,947	295,977	92,142	62,052	290,260	1,099,251	228,798,523	42.5
・上記以外の人件費	417,576	51,783,037	29,149,697	10,853,216	20,544,969	1,267,424	76,005	63,231	94,879	39,530	139,674	247,429	114,676,667	21.3
2 教育活動費	82,022	8,120,989	5,154,033	801,092	2,595,527	70,961	4,208	19,073	10,944	3,318	2,914	129,859	16,994,940	3.2
3 管理費	103,296	13,800,110	6,914,207	1,473,775	3,596,708	114,418	13,126	32,193	17,570	10,539	14,902	114,377	26,205,221	4.9
4 補助活動費	487,290	15,198,605	9,814,827	3,404,405	7,165,150	245,599	23,477	42,210	10,866	1,048	5,893	208,316	36,607,686	6.8
5 所定支払金	159,790	706,858	360,507	21,138	57,634	5,774	76	223	184	15,289	657	2,872	1,331,002	0.2
B 資本的支出	229,236	28,009,274	20,323,719	6,509,981	15,518,282	51,514	456	25,116	2,880	1,650	254,688	8,893,983	79,820,779	14.8
1 土地・建築費	216,361	23,730,872	17,628,454	5,010,999	12,081,735	867	0	2,644	0	0	251,146	8,504,947	67,428,025	12.5
2 設備・備品費	12,550	3,896,321	2,469,707	1,487,111	3,423,946	49,642	382	21,821	2,132	1,650	3,493	385,818	11,754,573	2.2
3 図書購入費	325	382,081	225,558	11,871	12,601	1,005	74	651	748	0	49	3,218	638,181	0.1
C 債務償還費	78,281	13,319,586	8,767,442	1,635,169	9,501,501	3,025	0	0	77,783	0	46,867	70,948	33,500,602	6.2
学校教育費総額	2,340,536	238,307,824	141,330,985	46,604,529	92,428,652	4,157,012	324,295	478,023	307,248	133,426	755,855	10,767,035	537,935,420	100.0
学校種別構成比 (%)	0.4	44.3	26.3	8.7	17.2	0.8	0.1	0.1	0.0	0.0	0.1	2.0	100.0	—

表4 学校教育費（支出項目別・財源別）

（単位：千円）

財源別 支出項目別	国庫補助金	県支出金	市町村 支出金	地方債	公費組入れ 寄附金	合計
A 消費的支出	65,843,334	185,986,715	172,312,879	332,400	138,711	424,614,039
1 人件費	62,503,072	171,266,960	109,386,740	219,300	99,118	343,475,190
・本務教員の給与	59,725,325	107,921,534	60,946,364	205,300	0	228,798,523
・上記以外の人件費	2,777,747	63,345,426	48,440,376	14,000	99,118	114,676,667
2 教育活動費	2,009,937	2,121,285	12,815,421	29,800	18,497	16,994,940
3 管理費	61,466	3,893,256	22,229,403	0	21,096	26,205,221
4 補助活動費	1,268,859	8,640,983	26,614,544	83,300	0	36,607,686
5 所定支払金	0	64,231	1,266,771	0	0	1,331,002
B 資本的支出	17,123,439	1,183,814	20,955,916	40,525,374	32,236	79,820,779
1 土地・建築費	13,639,462	149,512	16,435,948	37,184,300	18,803	67,428,025
2 設備・備品費	3,483,977	1,019,538	3,896,846	3,341,074	13,138	11,754,573
3 図書購入費	0	14,764	623,122	0	295	638,181
C 債務償還費	0	12,166,226	21,334,376	0	0	33,500,602
学校教育費総額	82,966,773	199,336,755	214,603,171	40,857,774	170,947	537,935,420
財源別比率（%）	15.4	37.1	39.9	7.6	0.0	100.0
対前年度増減率（%）	10.1	-1.0	0.9	4.2	-46.7	1.7

設置者別学校種別

表5 市町村立 幼稚園教育費（支出項目別・財源別）

（単位：千円）

支出項目	合計	国庫補助金	都道府県支出金	市町村支出金	地方債	公費組入れ 寄附金
学校教育費	2,340,536	7,629	4,099	2,161,008	167,800	0
A 消費的支出	2,033,019	4,403	4,099	2,024,517	0	0
1 人件費	1,200,621	0	0	1,200,621	0	0
a本務教員給与	783,045	0	0	783,045	0	0
b兼務教員給与	20,815	0	0	20,815	0	0
c事務職員給与	25,124	0	0	25,124	0	0
dその他の職員給与	141,828	0	0	141,828	0	0
e共済組合等負担金	174,158	0	0	174,158	0	0
f恩給費等	0	0	0	0	0	0
g退職・死傷手当	55,651	0	0	55,651	0	0
2 教育活動費	82,022	100	566	81,356	0	0
3 管理費	103,296	1,725	309	101,262	0	0
a修繕費	24,014	0	0	24,014	0	0
bその他の管理費	79,282	1,725	309	77,248	0	0
4 補助活動費	487,290	2,578	3,224	481,488	0	0
a補助事業費	459,472	2,188	3,224	454,060	0	0
bその他の補助活動費	27,818	390	0	27,428	0	0
5 所定支払金	159,790	0	0	159,790	0	0
B 資本的支出	229,236	3,226	0	58,210	167,800	0
1 土地費	0	0	0	0	0	0
2 建築費	216,361	0	0	48,561	167,800	0
3 設備・備品費	12,550	3,226	0	9,324	0	0
4 図書購入費	325	0	0	325	0	0
C 債務償還費	78,281	0	0	78,281	0	0

表6 市町村立 小学校教育費（支出項目別・財源別）

（単位：千円）

支出項目	合計	国庫補助金	都道府県支出金	市町村支出金	地方債	公費組入れ 寄附金
学校教育費	238,307,824	43,107,372	65,619,081	116,747,260	12,699,105	135,006
A 消費的支出	196,978,964	37,772,748	64,432,613	94,429,964	234,150	109,489
1 人件費	159,152,402	36,890,963	64,251,645	57,799,393	133,750	76,651
a本務教員給与	107,369,365	35,319,792	41,092,100	30,827,473	130,000	0
b兼務教員給与	1,208,742	8,526	558,144	616,235	3,750	22,087
c事務職員給与	4,312,692	1,287,703	1,788,492	1,236,497	0	0
dその他の職員給与	8,698,420	274,942	13,892	8,364,782	0	44,804
e共済組合等負担金	25,014,479	0	13,747,849	11,256,870	0	9,760
f恩給費等	41,536	0	41,536	0	0	0
g退職・死傷手当	12,507,168	0	7,009,632	5,497,536	0	0
2 教育活動費	8,120,989	563,571	146,472	7,368,119	29,800	13,027
3 管理費	13,800,110	37,584	14,343	13,728,372	0	19,811
a修繕費	2,001,665	9,308	0	1,973,646	0	18,711
bその他の管理費	11,798,445	28,276	14,343	11,754,726	0	1,100
4 補助活動費	15,198,605	280,630	20,053	14,827,322	70,600	0
a補助事業費	5,442,079	162,712	15,072	5,264,295	0	0
bその他の補助活動費	9,756,526	117,918	4,981	9,563,027	70,600	0
5 所定支払金	706,858	0	100	706,758	0	0
B 資本的支出	28,009,274	5,334,624	8,448	10,175,730	12,464,955	25,517
1 土地費	2,927,462	831,727	0	376,535	1,719,200	0
2 建築費	20,803,410	3,885,568	0	7,397,240	9,501,799	18,803
3 設備・備品費	3,896,321	617,329	8,448	2,020,019	1,243,956	6,569
4 図書購入費	382,081	0	0	381,936	0	145
C 債務償還費	13,319,586	0	1,178,020	12,141,566	0	0

表7 県立 中学校教育費（支出項目別・財源別）

（単位：千円）

支出項目	合計	国庫補助金	都道府県支出金	市町村支出金	地方債	公費組入れ 寄附金
学校教育費	450,962	116,983	333,979	0	0	0
A 消費的支出	448,759	116,983	331,776	0	0	0
1 人件費	417,051	116,273	300,778	0	0	0
a本務教員給与	357,639	110,147	247,492	0	0	0
b兼務教員給与	4,819	0	4,819	0	0	0
c事務職員給与	20,191	6,126	14,065	0	0	0
dその他の職員給与	11,084	0	11,084	0	0	0
e共済組合等負担金	1,037	0	1,037	0	0	0
f恩給費等	0	0	0	0	0	0
g退職・死傷手当	22,281	0	22,281	0	0	0
2 教育活動費	18,258	710	17,548	0	0	0
3 管理費	4,554	0	4,554	0	0	0
a修繕費	139	0	139	0	0	0
bその他の管理費	4,415	0	4,415	0	0	0
4 補助活動費	8,242	0	8,242	0	0	0
a補助事業費	707	0	707	0	0	0
bその他の補助活動費	7,535	0	7,535	0	0	0
5 所定支払金	654	0	654	0	0	0
B 資本的支出	2,203	0	2,203	0	0	0
1 土地費	0	0	0	0	0	0
2 建築費	0	0	0	0	0	0
3 設備・備品費	2,203	0	2,203	0	0	0
4 図書購入費	0	0	0	0	0	0
C 債務償還費	0	0	0	0	0	0

表8 市町村立 中学校教育費（支出項目別・財源別）

（単位：千円）

支出項目	合計	国庫補助金	都道府県支出金	市町村支出金	地方債	公費組入れ 寄附金
学校教育費	140,880,023	24,912,039	39,163,265	70,106,530	6,663,831	34,358
A 消費的支出	111,791,065	20,318,651	37,936,767	53,408,508	98,250	28,889
1 人件費	89,579,199	19,828,910	37,497,609	32,144,663	85,550	22,467
a本務教員給与	60,488,914	19,060,602	23,400,790	17,952,222	75,300	0
b兼務教員給与	613,277	2,080	315,567	286,790	1,250	7,590
c事務職員給与	2,002,996	559,353	883,411	560,232	0	0
dその他の職員給与	3,875,636	206,875	38,173	3,608,824	9,000	12,764
e共済組合等負担金	14,154,912	0	7,920,212	6,232,587	0	2,113
f恩給費等	14,208	0	14,208	0	0	0
g退職・死傷手当	8,429,256	0	4,925,248	3,504,008	0	0
2 教育活動費	5,135,775	323,810	417,278	4,389,550	0	5,137
3 管理費	6,909,653	20,680	11,086	6,876,602	0	1,285
a修繕費	1,315,938	573	0	1,315,365	0	0
bその他の管理費	5,593,715	20,107	11,086	5,561,237	0	1,285
4 補助活動費	9,806,585	145,251	10,694	9,637,940	12,700	0
a補助事業費	3,645,951	90,503	8,754	3,546,694	0	0
bその他の補助活動費	6,160,634	54,748	1,940	6,091,246	12,700	0
5 所定支払金	359,853	0	100	359,753	0	0
B 資本的支出	20,321,516	4,593,388	17,046	9,140,032	6,565,581	5,469
1 土地費	468,538	0	0	266,238	202,300	0
2 建築費	17,159,916	4,145,654	0	7,302,699	5,711,563	0
3 設備・備品費	2,467,504	447,734	17,046	1,345,687	651,718	5,319
4 図書購入費	225,558	0	0	225,408	0	150
C 債務償還費	8,767,442	0	1,209,452	7,557,990	0	0

表9 県立 特別支援学校教育費（支出項目別・財源別）

（単位：千円）

支出項目	合計	国庫補助金	都道府県支出金	市町村支出金	地方債	公費組入れ 寄附金
学校教育費	24,404,768	3,635,319	17,802,916	0	2,966,533	0
A 消費的支出	19,460,802	2,751,383	16,709,419	0	0	0
1 人件費	16,612,443	2,251,505	14,360,938	0	0	0
a本務教員給与	10,821,812	1,932,356	8,889,456	0	0	0
b兼務教員給与	95,662	0	95,662	0	0	0
c事務職員給与	476,139	81,600	394,539	0	0	0
dその他の職員給与	1,476,405	237,549	1,238,856	0	0	0
e共済組合等負担金	2,601,945	0	2,601,945	0	0	0
f恩給費等	0	0	0	0	0	0
g退職・死傷手当	1,140,480	0	1,140,480	0	0	0
2 教育活動費	358,795	182,747	176,048	0	0	0
3 管理費	646,285	0	646,285	0	0	0
a修繕費	70,848	0	70,848	0	0	0
bその他の管理費	575,437	0	575,437	0	0	0
4 補助活動費	1,827,932	317,131	1,510,801	0	0	0
a補助事業費	333,640	171,025	162,615	0	0	0
bその他の補助活動費	1,494,292	146,106	1,348,186	0	0	0
5 所定支払金	15,347	0	15,347	0	0	0
B 資本的支出	3,972,377	883,936	121,908	0	2,966,533	0
1 土地費	50,974	7,080	6,194	0	37,700	0
2 建築費	2,544,203	445,870	0	0	2,098,333	0
3 設備・備品費	1,376,424	430,986	114,938	0	830,500	0
4 図書購入費	776	0	776	0	0	0
C 債務償還費	971,589	0	971,589	0	0	0

表10 市町村立 特別支援学校教育費（支出項目別・財源別）

（単位：千円）

支出項目	合計	国庫補助金	都道府県支出金	市町村支出金	地方債	公費組入れ 寄附金
学校教育費	22,199,761	3,737,735	1,450,630	16,074,113	936,500	783
A 消費的支出	18,998,577	3,132,969	1,299,248	14,566,027	0	333
1 人件費	16,146,526	2,933,177	1,227,014	11,986,335	0	0
a本務教員給与	11,083,941	2,846,560	889,323	7,348,058	0	0
b兼務教員給与	61,930	0	700	61,230	0	0
c事務職員給与	261,383	47,543	38,839	175,001	0	0
dその他の職員給与	671,591	39,074	6	632,511	0	0
e共済組合等負担金	2,581,261	0	250,471	2,330,790	0	0
f恩給費等	0	0	0	0	0	0
g退職・死傷手当	1,486,420	0	47,675	1,438,745	0	0
2 教育活動費	442,297	44,877	4,759	392,328	0	333
3 管理費	827,490	0	159	827,331	0	0
a修繕費	89,817	0	0	89,817	0	0
bその他の管理費	737,673	0	159	737,514	0	0
4 補助活動費	1,576,473	154,915	67,316	1,354,242	0	0
a補助事業費	267,724	91,714	67,316	108,694	0	0
bその他の補助活動費	1,308,749	63,201	0	1,245,548	0	0
5 所定支払金	5,791	0	0	5,791	0	0
B 資本的支出	2,537,604	604,766	0	995,888	936,500	450
1 土地費	564,044	250,828	0	59,416	253,800	0
2 建築費	1,851,778	345,293	0	839,285	667,200	0
3 設備・備品費	110,687	8,645	0	86,092	15,500	450
4 図書購入費	11,095	0	0	11,095	0	0
C 債務償還費	663,580	0	151,382	512,198	0	0

表 1 1 県立 全日制高等学校教育費（支出項目別・財源別）

（単位：千円）

支出項目	合計	国庫補助金	都道府県支出金	市町村支出金	地方債	公費組入れ 寄附金
学校教育費	84,655,119	3,608,957	69,277,862	0	11,768,300	0
A 消費的支出	60,761,473	1,159,293	59,602,180	0	0	0
1 人件費	48,531,521	0	48,531,521	0	0	0
a本務教員給与	29,838,125	0	29,838,125	0	0	0
b兼務教員給与	533,657	0	533,657	0	0	0
c事務職員給与	3,035,048	0	3,035,048	0	0	0
dその他の職員給与	2,785,160	0	2,785,160	0	0	0
e共済組合等負担金	7,332,037	0	7,332,037	0	0	0
f恩給費等	0	0	0	0	0	0
g退職・死傷手当	5,007,494	0	5,007,494	0	0	0
2 教育活動費	2,154,553	865,079	1,289,474	0	0	0
3 管理費	3,067,669	1,121	3,066,548	0	0	0
a修繕費	450,088	0	450,088	0	0	0
bその他の管理費	2,617,581	1,121	2,616,460	0	0	0
4 補助活動費	6,965,503	293,093	6,672,410	0	0	0
a補助事業費	6,742,099	292,460	6,449,639	0	0	0
bその他の補助活動費	223,404	633	222,771	0	0	0
5 所定支払金	42,227	0	42,227	0	0	0
B 資本的支出	15,237,863	2,449,664	1,019,899	0	11,768,300	0
1 土地費	782,075	75,931	5,444	0	700,700	0
2 建築費	11,083,289	462,326	134,363	0	10,486,600	0
3 設備・備品費	3,360,241	1,911,407	867,834	0	581,000	0
4 図書購入費	12,258	0	12,258	0	0	0
C 債務償還費	8,655,783	0	8,655,783	0	0	0

表 1 2 市町村立 全日制高等学校教育費（支出項目別・財源別）

（単位：千円）

支出項目	合計	国庫補助金	都道府県支出金	市町村支出金	地方債	公費組入れ 寄附金
学校教育費	7,773,533	76,055	71,080	7,443,298	182,300	800
A 消費的支出	6,647,396	74,446	71,080	6,501,870	0	0
1 人件費	5,462,329	33,773	0	5,428,556	0	0
a本務教員給与	3,610,756	30,472	0	3,580,284	0	0
b兼務教員給与	114,878	0	0	114,878	0	0
c事務職員給与	245,347	0	0	245,347	0	0
dその他の職員給与	225,642	3,301	0	222,341	0	0
e共済組合等負担金	838,719	0	0	838,719	0	0
f恩給費等	0	0	0	0	0	0
g退職・死傷手当	426,987	0	0	426,987	0	0
2 教育活動費	440,974	978	0	439,996	0	0
3 管理費	529,039	0	0	529,039	0	0
a修繕費	62,431	0	0	62,431	0	0
bその他の管理費	466,608	0	0	466,608	0	0
4 補助活動費	199,647	39,695	71,080	88,872	0	0
a補助事業費	160,949	37,729	71,080	52,140	0	0
bその他の補助活動費	38,698	1,966	0	36,732	0	0
5 所定支払金	15,407	0	0	15,407	0	0
B 資本的支出	280,419	1,609	0	95,710	182,300	800
1 土地費	0	0	0	0	0	0
2 建築費	216,371	0	0	52,471	163,900	0
3 設備・備品費	63,705	1,609	0	42,896	18,400	800
4 図書購入費	343	0	0	343	0	0
C 債務償還費	845,718	0	0	845,718	0	0

表 1 3 県立 定時制高等学校教育費（支出項目別・財源別）

（単位：千円）

支出項目	合計	国庫補助金	都道府県支出金	市町村支出金	地方債	公費組入れ 寄附金
学校教育費	4,057,612	85,127	3,972,485	0	0	0
A 消費的支出	4,006,343	43,675	3,962,668	0	0	0
1 人件費	3,583,480	0	3,583,480	0	0	0
a本務教員給与	2,348,987	0	2,348,987	0	0	0
b兼務教員給与	54,231	0	54,231	0	0	0
c事務職員給与	208,312	0	208,312	0	0	0
dその他の職員給与	162,269	0	162,269	0	0	0
e共済組合等負担金	532,319	0	532,319	0	0	0
f恩給費等	0	0	0	0	0	0
g退職・死傷手当	277,362	0	277,362	0	0	0
2 教育活動費	69,987	18,079	51,908	0	0	0
3 管理費	104,472	0	104,472	0	0	0
a修繕費	10,653	0	10,653	0	0	0
bその他の管理費	93,819	0	93,819	0	0	0
4 補助活動費	242,921	25,596	217,325	0	0	0
a補助事業費	166,594	25,462	141,132	0	0	0
bその他の補助活動費	76,327	134	76,193	0	0	0
5 所定支払金	5,483	0	5,483	0	0	0
B 資本的支出	51,269	41,452	9,817	0	0	0
1 土地費	0	0	0	0	0	0
2 建築費	867	0	867	0	0	0
3 設備・備品費	49,397	41,452	7,945	0	0	0
4 図書購入費	1,005	0	1,005	0	0	0
C 債務償還費	0	0	0	0	0	0

表 1 4 市町村立 定時制高等学校教育費（支出項目別・財源別）

（単位：千円）

支出項目	合計	国庫補助金	都道府県支出金	市町村支出金	地方債	公費組入れ 寄附金
学校教育費	99,400	1,926	69,854	27,620	0	0
A 消費的支出	96,130	1,926	69,854	24,350	0	0
1 人件費	82,241	0	69,306	12,935	0	0
a本務教員給与	49,310	0	49,310	0	0	0
b兼務教員給与	0	0	0	0	0	0
c事務職員給与	0	0	0	0	0	0
dその他の職員給与	12,935	0	0	12,935	0	0
e共済組合等負担金	19,996	0	19,996	0	0	0
f恩給費等	0	0	0	0	0	0
g退職・死傷手当	0	0	0	0	0	0
2 教育活動費	974	0	0	974	0	0
3 管理費	9,946	0	0	9,946	0	0
a修繕費	224	0	0	224	0	0
bその他の管理費	9,722	0	0	9,722	0	0
4 補助活動費	2,678	1,926	548	204	0	0
a補助事業費	2,409	1,861	548	0	0	0
bその他の補助活動費	269	65	0	204	0	0
5 所定支払金	291	0	0	291	0	0
B 資本的支出	245	0	0	245	0	0
1 土地費	0	0	0	0	0	0
2 建築費	0	0	0	0	0	0
3 設備・備品費	245	0	0	245	0	0
4 図書購入費	0	0	0	0	0	0
C 債務償還費	3,025	0	0	3,025	0	0

表 1 5 県立 通信制高等学校教育費（支出項目別・財源別）

（単位：千円）

支出項目	合計	国庫補助金	都道府県支出金	市町村支出金	地方債	公費組入れ 寄附金
学校教育費	324,295	5,166	319,129	0	0	0
A 消費的支出	323,839	5,166	318,673	0	0	0
1 人件費	282,952	0	282,952	0	0	0
a本務教員給与	206,947	0	206,947	0	0	0
b兼務教員給与	2,586	0	2,586	0	0	0
c事務職員給与	25,723	0	25,723	0	0	0
dその他の職員給与	0	0	0	0	0	0
e共済組合等負担金	47,063	0	47,063	0	0	0
f恩給費等	0	0	0	0	0	0
g退職・死傷手当	633	0	633	0	0	0
2 教育活動費	4,208	0	4,208	0	0	0
3 管理費	13,126	0	13,126	0	0	0
a修繕費	859	0	859	0	0	0
bその他の管理費	12,267	0	12,267	0	0	0
4 補助活動費	23,477	5,166	18,311	0	0	0
a補助事業費	21,731	5,166	16,565	0	0	0
bその他の補助活動費	1,746	0	1,746	0	0	0
5 所定支払金	76	0	76	0	0	0
B 資本的支出	456	0	456	0	0	0
1 土地費	0	0	0	0	0	0
2 建築費	0	0	0	0	0	0
3 設備・備品費	382	0	382	0	0	0
4 図書購入費	74	0	74	0	0	0
C 債務償還費	0	0	0	0	0	0

表 1 6 県立 中等教育学校教育費（支出項目別・財源別）

（単位：千円）

支出項目	合計	国庫補助金	都道府県支出金	市町村支出金	地方債	公費組入れ 寄附金
学校教育費	478,023	131,972	346,051	0	0	0
A 消費的支出	452,907	110,893	342,014	0	0	0
1 人件費	359,208	100,345	258,863	0	0	0
a本務教員給与	295,977	91,156	204,821	0	0	0
b兼務教員給与	5,859	0	5,859	0	0	0
c事務職員給与	30,201	9,189	21,012	0	0	0
dその他の職員給与	5,037	0	5,037	0	0	0
e共済組合等負担金	2,467	0	2,467	0	0	0
f恩給費等	0	0	0	0	0	0
g退職・死傷手当	19,667	0	19,667	0	0	0
2 教育活動費	19,073	9,218	9,855	0	0	0
3 管理費	32,193	99	32,094	0	0	0
a修繕費	1,923	0	1,923	0	0	0
bその他の管理費	30,270	99	30,171	0	0	0
4 補助活動費	42,210	1,231	40,979	0	0	0
a補助事業費	30,032	1,231	28,801	0	0	0
bその他の補助活動費	12,178	0	12,178	0	0	0
5 所定支払金	223	0	223	0	0	0
B 資本的支出	25,116	21,079	4,037	0	0	0
1 土地費	0	0	0	0	0	0
2 建築費	2,644	0	2,644	0	0	0
3 設備・備品費	21,821	21,079	742	0	0	0
4 図書購入費	651	0	651	0	0	0
C 債務償還費	0	0	0	0	0	0

表 1 7 市町村立 専修学校教育費（支出項目別・財源別）

（単位：千円）

支出項目	合計	国庫補助金	都道府県支出金	市町村支出金	地方債	公費組入れ 寄附金
学校教育費	307,248	55	0	307,193	0	0
A 消費的支出	226,585	55	0	226,530	0	0
1 人件費	187,021	0	0	187,021	0	0
a本務教員給与	92,142	0	0	92,142	0	0
b兼務教員給与	14,064	0	0	14,064	0	0
c事務職員給与	23,136	0	0	23,136	0	0
dその他の職員給与	9,694	0	0	9,694	0	0
e共済組合等負担金	47,985	0	0	47,985	0	0
f恩給費等	0	0	0	0	0	0
g退職・死傷手当	0	0	0	0	0	0
2 教育活動費	10,944	0	0	10,944	0	0
3 管理費	17,570	0	0	17,570	0	0
a修繕費	1,450	0	0	1,450	0	0
bその他の管理費	16,120	0	0	16,120	0	0
4 補助活動費	10,866	55	0	10,811	0	0
a補助事業費	0	0	0	0	0	0
bその他の補助活動費	10,866	55	0	10,811	0	0
5 所定支払金	184	0	0	184	0	0
B 資本的支出	2,880	0	0	2,880	0	0
1 土地費	0	0	0	0	0	0
2 建築費	0	0	0	0	0	0
3 設備・備品費	2,132	0	0	2,132	0	0
4 図書購入費	748	0	0	748	0	0
C 債務償還費	77,783	0	0	77,783	0	0

表 1 8 市町村立 各種学校教育費（支出項目別・財源別）

（単位：千円）

支出項目	合計	国庫補助金	都道府県支出金	市町村支出金	地方債	公費組入れ 寄附金
学校教育費	133,426	0	21	133,405	0	0
A 消費的支出	131,776	0	21	131,755	0	0
1 人件費	101,582	0	0	101,582	0	0
a本務教員給与	62,052	0	0	62,052	0	0
b兼務教員給与	0	0	0	0	0	0
c事務職員給与	0	0	0	0	0	0
dその他の職員給与	13,649	0	0	13,649	0	0
e共済組合等負担金	13,700	0	0	13,700	0	0
f恩給費等	0	0	0	0	0	0
g退職・死傷手当	12,181	0	0	12,181	0	0
2 教育活動費	3,318	0	0	3,318	0	0
3 管理費	10,539	0	0	10,539	0	0
a修繕費	3,008	0	0	3,008	0	0
bその他の管理費	7,531	0	0	7,531	0	0
4 補助活動費	1,048	0	0	1,048	0	0
a補助事業費	0	0	0	0	0	0
bその他の補助活動費	1,048	0	0	1,048	0	0
5 所定支払金	15,289	0	21	15,268	0	0
B 資本的支出	1,650	0	0	1,650	0	0
1 土地費	0	0	0	0	0	0
2 建築費	0	0	0	0	0	0
3 設備・備品費	1,650	0	0	1,650	0	0
4 図書購入費	0	0	0	0	0	0
C 債務償還費	0	0	0	0	0	0

表 19 市町村立 幼保連携型認定こども園教育費（支出項目別・財源別）

（単位：千円）

支出項目	合計	国庫補助金	都道府県支出金	市町村支出金	地方債	公費組入れ 寄附金
学校教育費	755,855	0	3,173	557,782	194,900	0
A 消費的支出	454,300	0	3,173	451,127	0	0
1 人件費	429,934	0	3,173	426,761	0	0
a本務教員給与	290,260	0	3,173	287,087	0	0
b兼務教員給与	27,243	0	0	27,243	0	0
c事務職員給与	910	0	0	910	0	0
dその他の職員給与	26,277	0	0	26,277	0	0
e共済組合等負担金	62,979	0	0	62,979	0	0
f恩給費等	0	0	0	0	0	0
g退職・死傷手当	22,265	0	0	22,265	0	0
2 教育活動費	2,914	0	0	2,914	0	0
3 管理費	14,902	0	0	14,902	0	0
a修繕費	1,743	0	0	1,743	0	0
bその他の管理費	13,159	0	0	13,159	0	0
4 補助活動費	5,893	0	0	5,893	0	0
a補助事業費	0	0	0	0	0	0
bその他の補助活動費	5,893	0	0	5,893	0	0
5 所定支払金	657	0	0	657	0	0
B 資本的支出	254,688	0	0	59,788	194,900	0
1 土地費	0	0	0	0	0	0
2 建築費	251,146	0	0	56,246	194,900	0
3 設備・備品費	3,493	0	0	3,493	0	0
4 図書購入費	49	0	0	49	0	0
C 債務償還費	46,867	0	0	46,867	0	0

表 2 0 市町村立 義務教育学校教育費（支出項目別・財源別）

（単位：千円）

支出項目	合計	国庫補助金	都道府県支出金	市町村支出金	地方債	公費組入れ 寄附金
学校教育費	10,767,035	3,540,438	903,130	1,044,962	5,278,505	0
A 消費的支出	1,802,104	350,743	903,130	548,231	0	0
1 人件費	1,346,680	348,126	899,681	98,873	0	0
a本務教員給与	1,099,251	334,240	751,010	14,001	0	0
b兼務教員給与	7,342	0	0	7,342	0	0
c事務職員給与	51,016	13,783	30,937	6,296	0	0
dその他の職員給与	61,359	103	208	61,048	0	0
e共済組合等負担金	10,209	0	577	9,632	0	0
f恩給費等	0	0	0	0	0	0
g退職・死傷手当	117,503	0	116,949	554	0	0
2 教育活動費	129,859	768	3,169	125,922	0	0
3 管理費	114,377	257	280	113,840	0	0
a修繕費	6,336	0	0	6,336	0	0
bその他の管理費	108,041	257	280	107,504	0	0
4 補助活動費	208,316	1,592	0	206,724	0	0
a補助事業費	60,385	378	0	60,007	0	0
bその他の補助活動費	147,931	1,214	0	146,717	0	0
5 所定支払金	2,872	0	0	2,872	0	0
B 資本的支出	8,893,983	3,189,695	0	425,783	5,278,505	0
1 土地費	64,009	0	0	8,509	55,500	0
2 建築費	8,440,938	3,189,185	0	28,748	5,223,005	0
3 設備・備品費	385,818	510	0	385,308	0	0
4 図書購入費	3,218	0	0	3,218	0	0
C 債務償還費	70,948	0	0	70,948	0	0

社会教育費・教育行政費(教育委員会種別)

表21 県教育委員会(支出項目別・財源別)

(千円)

区 分	合計	1 財 源 別 内 訳					
		国庫補助金	都道府県支出金	市町村支出金	地方債	公費組入れ 寄附金	公費に組み入れ られない寄附金
I 社会教育費	4,775,159	28,036	4,249,423	0	497,700	0	0
公民館費	0	0	0	0	0	0	0
図書館費	557,534	0	522,234	0	35,300	0	0
博物館費	907,387	190	816,397	0	90,800	0	0
体育施設費	1,597,122	1,450	1,422,772	0	172,900	0	0
青少年教育施設費	668,067	0	668,067	0	0	0	0
女性教育施設費	0	0	0	0	0	0	0
文化会館費	0	0	0	0	0	0	0
その他の社会教育施設費	304,504	1,228	303,276	0	0	0	0
教育委員会が行った社会教育活動費	205,031	0	127,931	0	77,100	0	0
文化財保護費	535,514	25,168	388,746	0	121,600	0	0
II 教育行政費	7,633,229	447,098	7,180,031	0	6,100	0	0

区 分	2 支 出 項 目 別 内 訳				
	A 消費的支出	B 資本的支出		C 債務償還費	
		うち人件費	うち土地・建築費		
I 社会教育費	3,089,687	1,533,142	520,505	372,130	1,164,967
公民館費	0	0	0	0	0
図書館費	444,817	274,283	84,847	36,179	27,870
博物館費	770,185	454,816	125,358	88,305	11,844
体育施設費	568,506	81,629	221,687	221,687	806,929
青少年教育施設費	537,301	257,908	18,210	17,679	112,556
女性教育施設費	0	0	0	0	0
文化会館費	0	0	0	0	0
その他の社会教育施設費	284,138	166,895	8,307	8,280	12,059
教育委員会が行った社会教育活動費	142,935		62,096		0
文化財保護費	341,805	297,611	0	0	193,709
II 教育行政費	7,592,092		21,635		19,502

表22 市町村教育委員会(支出項目別・財源別)

(千円)

区 分	合計	1 財 源 別 内 訳					
		国庫補助金	都道府県支出金	市町村支出金	地方債	公費組入れ 寄附金	公費に組み入れ られない寄附金
I 社会教育費	73,236,651	6,239,249	1,759,296	56,365,726	8,605,228	266,652	500
公民館費	8,509,200	32,435	10,189	7,668,720	785,156	12,700	0
図書館費	7,857,396	81,519	487	7,573,965	173,000	27,925	500
博物館費	6,007,932	41,938	107	5,824,784	113,400	27,703	0
体育施設費	17,815,415	1,725,349	20,928	12,404,804	3,507,392	156,942	0
青少年教育施設費	1,760,740	0	0	1,599,240	161,000	500	0
女性教育施設費	53,819	0	0	53,819	0	0	0
文化会館費	8,394,683	27,143	0	6,609,840	1,757,700	0	0
その他の社会教育施設費	6,107,469	578,417	66,361	4,187,333	1,275,358	0	0
教育委員会が行った社会教育活動費	7,975,011	1,296,197	1,350,418	5,309,777	0	18,619	0
文化財保護費	8,754,986	2,456,251	310,806	5,133,444	832,222	22,263	0
II 教育行政費	28,839,654	440,187	15,331	28,096,594	262,800	24,742	

区 分	2 支 出 項 目 別 内 訳				
	A 消費的支出	B 資本的支出		C 債務償還費	
		うち人件費	うち土地・建築費		
I 社会教育費	45,157,354	8,631,869	22,559,176	13,345,469	5,520,121
公民館費	6,149,516	1,845,595	2,019,593	1,854,993	340,091
図書館費	6,164,176	2,489,120	979,515	302,840	713,705
博物館費	5,084,071	682,763	729,019	649,442	194,842
体育施設費	6,737,449	810,074	9,575,736	4,122,605	1,502,230
青少年教育施設費	1,168,538	257,418	574,280	123,797	17,922
女性教育施設費	53,245	37,836	574	0	0
文化会館費	4,961,141	392,034	3,008,079	1,562,796	425,463
その他の社会教育施設費	2,974,697	368,317	2,733,515	2,486,759	399,257
教育委員会が行った社会教育活動費	7,826,172		142,670		6,169
文化財保護費	4,038,349	1,748,712	2,796,195	2,242,237	1,920,442
II 教育行政費	28,353,669		353,565		132,420

表 2 3 社会教育費（社会教育分野別・財源別）

（単位：千円）

財源別 分野別	公 費						公費に組み 入れられな い寄附金	総 額	支出項目 別比率 (%)
	国庫補助金	県支出金	市町村 支出金	地 方 債	公費組入れ 寄 附 金	合 計			
公 民 館 費	32,435	10,189	7,668,720	785,156	12,700	8,509,200	0	8,509,200	10.9
図 書 館 費	81,519	522,721	7,573,965	208,300	27,925	8,414,430	500	8,414,930	10.8
博 物 館 費	42,128	816,504	5,824,784	204,200	27,703	6,915,319	0	6,915,319	8.9
体 育 施 設 費	1,726,799	1,443,700	12,404,804	3,680,292	156,942	19,412,537	0	19,412,537	24.9
青 少 年 教 育 施 設 費	0	668,067	1,599,240	161,000	500	2,428,807	0	2,428,807	3.1
女 性 教 育 施 設 費	0	0	53,819	0	0	53,819	0	53,819	0.1
文 化 会 館 費	27,143	0	6,609,840	1,757,700	0	8,394,683	0	8,394,683	10.7
その他の社会教育施設費	579,645	369,637	4,187,333	1,275,358	0	6,411,973	0	6,411,973	8.2
教委が行った社会教育活動費	1,296,197	1,478,349	5,309,777	77,100	18,619	8,180,042	0	8,180,042	10.5
文 化 財 保 護 費	2,481,419	699,552	5,133,444	953,822	22,263	9,290,500	0	9,290,500	11.9
社会教育費総額	6,267,285	6,008,719	56,365,726	9,102,928	266,652	78,011,310	500	78,011,810	100.0
財源別比率 (%)	8.0	7.7	72.3	11.7	0.3	100.0	0.0	100.0	—
対前年度増減率 (%)	124.1	18.0	5.6	-33.6	85.3	3.8	—	3.8	—

表 2 4 社会教育費（社会教育分野別・支出項目別）

（単位：千円）

支出項目別 分野別	消費的支出		資本的支出		債務償還費		総額	県民一人当たり 社会教育費 (円)
	実額	構成比 (%)	実額	構成比 (%)	実額	構成比 (%)		
公民館費	6,149,516	72.3	2,019,593	23.7	340,091	4.0	8,509,200	1,666
図書館費	6,608,993	78.5	1,064,362	12.7	741,575	8.8	8,414,930	1,647
博物館費	5,854,256	84.7	854,377	12.3	206,686	3.0	6,915,319	1,354
体育施設費	7,305,955	37.6	9,797,423	50.5	2,309,159	11.9	19,412,537	3,800
青少年教育施設費	1,705,839	70.2	592,490	24.4	130,478	5.4	2,428,807	475
女性教育施設費	53,245	98.9	574	1.1	0	0.0	53,819	11
文化会館費	4,961,141	59.1	3,008,079	35.8	425,463	5.1	8,394,683	1,643
その他の社会教育施設費	3,258,835	50.8	2,741,822	42.8	411,316	6.4	6,411,973	1,255
教委が行った社会教育活動費	7,969,107	97.4	204,766	2.5	6,169	0.1	8,180,042	1,601
文化財保護費	4,380,154	47.1	2,796,195	30.1	2,114,151	22.8	9,290,500	1,819
社会教育費総額	48,247,041	61.8	23,079,681	29.6	6,685,088	8.6	78,011,810	15,271
支出項目別比率 (%)	61.8	—	29.6	—	8.6	—	100.0	—
対前年度増減率 (%)	7.8	—	-8.4	—	29.2	—	3.8	4.1

表 2 5 教育行政費（財源別）

（単位：千円）

財源別 区分	公費						公費に組み 入れられな い寄附金	総額
	国庫補助金	県支出金	市町村 支出金	地方債	公費組入れ 寄附金	合計		
教育行政費	887,285	7,195,362	28,096,594	268,900	24,742	36,472,883	—	36,472,883
財源別比率 (%)	2.4	19.7	77.1	0.7	0.1	100.0	—	100.0
対前年度増減率 (%)	12.6	-1.1	1.6	157.6	17.6	1.8	—	1.8

表 2 6 教育行政費（支出項目別）

（単位：千円）

支出項目別 区分	消費的支出		資本的支出		債務償還費		総額	県民一人当たり 教育行政費 (円)
	実額	構成比 (%)	実額	構成比 (%)	実額	構成比 (%)		
教育行政費	35,945,761	98.6	375,200	1.0	151,922	0.4	36,472,883	7,140
支出項目別比率 (%)	98.6	—	1.0	—	0.4	—	100.0	—
対前年度増減率 (%)	2.7	—	-46.4	—	8.9	—	1.8	2.1

表 2 7 児童生徒（人口）一人当たり教育費（教育分野別・支出項目別）

(単位：円)

支出項目別 教育分野別	児童生徒一人当たり教育費					
	消費的支出	左のうち 人件費	資本的支出	左のうち 土地・建築費	債務償還費	総額
幼稚園	1,517,178	895,986	171,072	161,463	58,419	1,746,669
小学校	716,842	579,185	101,931	86,361	48,472	867,246
中学校	848,810	680,594	153,697	133,315	66,303	1,068,811
県立	381,923	354,937	1,875	0	0	383,797
市町立	852,996	683,513	155,059	134,510	66,898	1,074,952
特別支援学校	5,791,203	4,932,837	980,271	754,555	246,223	7,017,697
県立	6,195,734	5,288,903	1,264,685	826,226	309,325	7,769,745
市町立	5,428,165	4,613,293	725,030	690,235	189,594	6,342,789
高等学校(全日制)	1,004,888	804,905	231,336	180,107	141,642	1,377,866
県立	1,002,962	801,088	251,525	195,856	142,877	1,397,364
市町立	1,022,834	840,488	43,148	33,293	130,130	1,196,112
高等学校(定時制)	1,355,741	1,211,408	17,024	287	1,000	1,373,765
県立	1,346,670	1,204,531	17,233	291	0	1,363,903
市町立	1,884,902	1,612,569	4,804	0	59,313	1,949,019
高等学校(通信制)	206,267	180,224	290	0	0	206,557
中等教育学校	819,000	649,562	45,418	4,781	0	864,418
専修学校	6,866,212	5,667,303	87,273	0	2,357,061	9,310,545
各種学校	976,119	752,459	12,222	0	0	988,341
幼保連携型認定こども園	1,336,176	1,264,512	749,082	738,665	137,844	2,223,103
義務教育学校	1,136,257	849,105	5,607,808	5,362,514	44,734	6,788,799

(単位：円)

支出項目別 教育分野別	県民一人当たり教育費					
	消費的支出	左のうち 人件費	資本的支出	左のうち 土地・建築費	債務償還費	総額
学校教育費	83,119	67,236	15,625	13,199	6,558	105,302
社会教育費	9,443	1,989	4,519	2,685	1,309	15,271
県	605	300	102	73	228	935
市町村	8,840	1,689	4,417	2,612	1,081	14,336
教育行政費	7,036	-	73	-	30	7,140
県	1,486	-	4	-	4	1,494
市町村	5,550	-	69	-	26	5,645

表28 児童生徒（人口）一人当たり教育費（教育分野別・財源別）

(単位:円)

教育分野別		財源別	国庫補助金	県支出金	市町村 支出金	地方債	公費組入れ 寄附金	公費に組入れ られない寄附金	合計
学 校 教 育	幼稚園		5,693	3,059	1,612,693	125,224	0	0	1,746,669
	小学校		156,876	238,800	424,865	46,214	491	0	867,246
	中学校		189,281	298,697	530,178	50,395	260	0	1,068,811
		県立	99,560	284,237	0	0	0	0	383,797
		市町立	190,086	298,826	534,932	50,847	262	0	1,074,952
		特別支援学校	1,110,232	2,899,194	2,420,436	587,718	118	0	7,017,697
		県立	1,157,376	5,667,913	0	944,455	0	0	7,769,745
		市町立	1,067,924	414,466	4,592,604	267,571	224	0	6,342,789
		高等学校(全日制)	54,933	1,033,809	110,960	178,152	12	0	1,377,866
		県立	59,571	1,143,539	0	194,254	0	0	1,397,364
		市町立	11,703	10,937	1,145,299	28,050	123	0	1,196,112
		高等学校(定時制)	28,768	1,335,869	9,128	0	0	0	1,373,765
		県立	28,614	1,335,289	0	0	0	0	1,363,903
		市町立	37,765	1,369,686	541,569	0	0	0	1,949,020
		高等学校(通信制)	3,290	203,267	0	0	0	0	206,557
		中等教育学校	238,648	625,770	0	0	0	0	864,418
		専修学校	1,667	0	9,308,879	0	0	0	9,310,545
		各種学校	0	156	988,185	0	0	0	988,341
	幼保連携型認定こども園	0	9,332	1,640,535	573,235	0	0	2,223,103	
	義務教育学校	2,232,306	569,439	658,866	3,328,187	0	0	6,788,799	
県民一人当たり学校教育費			16,241	39,021	42,009	7,998	33	0	105,302
県民一人当たり社会教育費			1,226	1,176	11,034	1,782	52	0	15,271
	県	5	832	0	97	0	0	935	
	市町村	1,221	344	11,034	1,684	52	0	14,336	
県民一人当たり教育行政費			174	1,409	5,500	53	4	0	7,140
	県	88	1,406	0	1	0	0	1,494	
	市町村	87	3	5,500	51	4	0	5,645	

表29 教育費総額の推移(教育分野別)

(平成30年度=100)

(単位：千円)

年 度	教育費総額		学校教育費		社会教育費		教育行政費	
	実 額	指 数	実 額	指 数	実 額	指 数	実 額	指 数
30	604,212,644	100.0	501,493,457	100.0	63,106,543	100.0	36,108,458	100.0
R1	613,058,982	101.5	510,909,376	101.9	65,136,797	103.2	37,012,809	102.5
2	649,918,192	107.6	541,009,988	107.9	69,169,151	109.6	39,739,053	110.1
3	639,937,199	105.9	528,964,541	105.5	75,137,027	119.1	35,835,631	99.2
4	652,420,113	108.0	537,935,420	107.3	78,011,810	123.6	36,472,883	101.0

表30 県民所得に対する教育費の比率

(単位：百万円)

	平成28年度	29年度	30年度	令和元年度	2年度	3年度
県民所得		+2.8%	-0.1%	-0.8%	-7.3%	
	14,298,997	14,697,226	14,682,118	14,561,010	13,504,933	未発表(令和6年3月現在)
教育費総額		-2.2%	+1.5%	+6.0%	-1.5%	+2.0%
	617,508	604,212	613,058	649,918	639,937	652,420
教育費総額の県民所得に占める割合						↓県民所得未発表のため
	4.3%	4.1%	4.2%	4.5%	4.7%	
学校教育費		+0.4%	+1.9%	+5.9%	-2.2%	+1.7%
	499,259	501,493	510,909	541,009	528,964	537,935
学校教育費の県民所得に占める割合						↓県民所得未発表のため
	3.5%	3.4%	3.5%	3.7%	3.9%	

*金額の上段にある数字は、対前年度伸び率を表す。

*県民所得については、福岡県調査統計課が例年3月に発表している「福岡県民経済計算の概要」を使用しているが、令和6年3月現在、令和3年度分が未発表のため、空欄としている。

表 3 1 教育費総額の推移（財源別）

（平成30年度＝100）

（単位：千円）

財源別	平成30年度		令和元年度		2年度		3年度		4年度	
	実額	指数	実額	指数	実額	指数	実額	指数	実額	指数
教育費総額	604,212,644	100.0	613,058,982	101.5	649,918,192	107.6	639,937,199	105.9	652,420,113	108.0
国庫補助金	76,397,715	100.0	77,207,195	101.1	85,426,176	111.8	78,924,713	103.3	90,121,343	118.0
県支出金	212,852,306	100.0	215,038,669	101.0	216,432,985	101.7	213,688,329	100.4	212,540,836	99.9
市町村支出金	276,194,865	100.0	276,718,264	100.2	305,708,771	110.7	293,808,969	106.4	299,065,491	108.3
地方債	38,481,729	100.0	43,948,210	114.2	42,198,358	109.7	53,029,799	137.8	50,229,602	130.5
寄附金	286,029	100.0	146,644	51.3	151,902	53.1	485,389	169.7	462,841	161.8

表 3 2 学校教育費の推移（学校種別）

（平成30年度＝100）

（単位：千円）

学校種別	平成30年度		令和元年度		2年度		3年度		4年度	
	実額	指数	実額	指数	実額	指数	実額	指数	実額	指数
学校教育費	501,493,457	100.0	510,909,376	101.9	541,009,988	107.9	528,964,541	105.5	537,935,420	107.3
幼稚園	2,242,338	100.0	2,254,518	100.5	2,354,444	105.0	2,384,394	106.3	2,340,536	104.4
小学校	228,767,024	100.0	234,577,404	102.5	256,787,703	112.2	245,274,441	107.2	238,307,824	104.2
中学校	135,421,882	100.0	137,923,002	101.8	136,073,659	100.5	136,133,639	100.5	141,330,985	104.4
特別支援学校	39,794,723	100.0	40,676,401	102.2	42,073,907	105.7	43,553,594	109.4	46,604,529	117.1
高等学校(全)	88,308,267	100.0	89,154,463	101.0	91,973,195	104.2	93,062,007	105.4	92,428,652	104.7
" (定)	4,236,541	100.0	3,887,364	91.8	3,874,375	91.5	4,049,887	95.6	4,157,012	98.1
" (通)	355,089	100.0	376,028	105.9	360,395	101.5	408,843	115.1	324,295	91.3
中等教育学校	508,875	100.0	503,525	98.9	491,291	96.5	493,690	97.0	478,023	93.9
専修学校	248,235	100.0	196,626	79.2	221,893	89.4	236,590	95.3	307,248	123.8
各種学校	191,861	100.0	192,359	100.3	236,034	123.0	151,367	78.9	133,426	69.5
幼保連携型認定こども園	888,037	100.0	589,569	66.4	635,495	71.6	667,486	75.2	755,855	85.1
義務教育学校	530,585	100.0	578,117	109.0	5,927,597	1,117.2	2,548,603	480.3	10,767,035	2,029.3

表33 児童生徒（人口）一人当たり教育費の推移

(平成30年度=100)

(単位：円)

教育分野別	平成30年度		令和元年度		2年度		3年度		4年度	
	実額	指数	実額	指数	実額	指数	実額	指数	実額	指数
学校教育費										
幼稚園	869,798	100.0	991,869	114.0	1,209,268	139.0	1,452,128	167.0	1,746,669	200.8
小学校	823,958	100.0	842,897	102.3	926,052	112.4	889,898	108.0	867,246	105.3
中学校	1,076,372	100.0	1,088,536	101.1	1,059,467	98.4	1,037,501	96.4	1,068,811	99.3
特別支援学校	6,209,505	100.0	6,572,370	105.8	6,675,219	107.5	6,762,980	108.9	7,017,697	113.0
高等学校(全)	1,167,584	100.0	1,238,876	106.1	1,311,392	112.3	1,369,022	117.3	1,377,866	118.0
" (定)	1,213,011	100.0	1,274,128	105.0	1,301,873	107.3	1,342,356	110.7	1,373,765	113.3
" (通)	270,441	100.0	269,554	99.7	243,346	90.0	253,940	93.9	206,557	76.4
中等教育学校	827,439	100.0	880,288	106.4	868,006	104.9	860,087	103.9	864,418	104.5
専修学校	1,205,024	100.0	2,340,786	194.3	3,263,132	270.8	4,301,636	357.0	9,310,545	772.6
各種学校	1,135,272	100.0	991,541	87.3	1,235,780	108.9	1,146,720	101.0	988,341	87.1
幼保連携型認定こども園	1,274,085	100.0	845,867	66.4	959,962	75.3	1,090,663	85.6	2,223,103	174.5
義務教育学校	2,411,750	100.0	2,714,164	-	6,564,338	-	1,567,407	-	6,788,799	-
社会教育費	13,722	100.0	12,694	92.5	13,484	98.3	14,663	106.9	15,271	111.3
教育行政費	6,734	100.0	7,213	107.1	7,747	115.0	6,993	103.8	7,140	106.0

教育に係る収入調査(教育委員会種別)

表34 県教育委員会

(単位：千円)

区 分	授業料	入学金	検定料	日本スポーツ振興 センター共済掛金	その他の収入	特別会計収入	合 計	(再掲) 建築費 の特定財源収入
幼稚園								
小学校								
中学校								
特別支援学校					5,920		5,920	
高等学校(全日制)	7,151,117	115,545	53,044		133,159		7,452,865	
高等学校(定時制)	101,505	2,168	1,204		15,558		120,435	
高等学校(通信制)	10,486	301			193		10,980	
中等教育学校	29,561	422	1,880				31,863	
専修学校								
各種学校								
高等専門学校								
幼保連携型認定こども園								
社会教育施設					41,298		41,298	
教育行政機関					43,503		43,503	

(参考) 県立高等学校の入学料(円)

全日制	5,550
定時制	2,000
専攻科	5,550
通信教育	470

県立高等学校の
授業料(円)

	(月額)	(1単位当たり年額)
全日制高等学校	9,900	定時制聴講料 1,560
定時制高等学校	2,600	通信教育受講料 300
専攻科	9,900	

表35 市町村教育委員会

区 分	授業料	入学金	検定料	日本スポーツ振興 センター共済掛金	その他の収入	特別会計収入	(単位：千円)	
							合 計	(再掲) 建築費 の特定財源収入
幼稚園				257	7,333		7,590	
小学校				95,703	698,061		793,764	
中学校				43,600	106,671		150,271	
特別支援学校				1,838	6,197		8,035	
高等学校（全日制）	811,074	11,947	7,990	10,189	36,933		878,133	
高等学校（定時制）		38		38	24		100	
高等学校（通信制）								
中等教育学校								
専修学校	46,657	8,760	1,940		1,836		59,193	
各種学校	94,038	13,765	4,776		4,469		117,048	
高等専門学校								
幼保連携型認定こども園	8,883			4	620		9,507	
義務教育学校				297	496		793	
社会教育施設					2,442,306	55,599	2,497,905	
教育行政機関					1,698,703		1,698,703	

表36 教育費における基準財政需要額に対する実支出額の比率(県分) 建築費を含む教育費の額

(単位:千円)

会計年度	小学校			中学校			高等学校			特別支援学校		
	実支出額(A)	基準財政需要額(B)	比率(A/B)	実支出額(A)	基準財政需要額(B)	比率(A/B)	実支出額(A)	基準財政需要額(B)	比率(A/B)	実支出額(A)	基準財政需要額(B)	比率(A/B)
25	111,890,649	103,225,680	1.0839	65,553,794	58,294,160	1.1245	68,019,417	46,421,596	1.4653	26,474,034	22,455,378	1.1790
26	112,549,199	104,943,631	1.0725	66,118,309	59,555,687	1.1102	64,861,371	46,734,278	1.3879	27,209,772	23,876,888	1.1396
27	113,035,742	105,591,864	1.0705	66,748,372	59,586,415	1.1202	67,879,485	45,405,607	1.4950	27,571,468	23,788,676	1.1590
28	113,199,014	106,712,640	1.0608	66,897,492	59,322,211	1.1277	67,127,097	44,734,375	1.5006	26,963,166	23,443,460	1.1501
29	66,923,310	63,264,986	1.0578	39,969,504	34,510,934	1.1582	67,053,987	43,860,113	1.5288	17,484,804	14,395,026	1.2146
30	68,451,883	64,061,985	1.0685	40,408,819	34,176,732	1.1823	67,814,788	43,964,726	1.5425	18,042,798	14,813,038	1.2180
令和元	68,046,319	64,643,707	1.0526	39,742,233	34,066,494	1.1666	67,382,405	43,722,152	1.5412	17,027,372	14,744,436	1.1548
2	68,149,732	63,872,632	1.0670	39,681,635	33,982,076	1.1677	67,236,246	43,077,196	1.5608	19,944,477	14,923,472	1.3365
3	66,357,376	64,289,760	1.0322	38,974,120	34,463,740	1.1309	67,318,629	43,441,491	1.5496	19,155,739	15,014,641	1.2758
4	65,577,545	64,880,340	1.0107	39,495,108	33,762,183	1.1698	65,817,981	42,924,899	1.5333	19,247,626	14,217,661	1.3538

表37 教育費における基準財政需要額に対する実支出額の比率(県分) 建築費を除いた額

(単位:千円)

会計年度	小学校			中学校			高等学校			特別支援学校		
	実支出額(A)	基準財政需要額(B)	比率(A/B)	実支出額(A)	基準財政需要額(B)	比率(A/B)	実支出額(A)	基準財政需要額(B)	比率(A/B)	実支出額(A)	基準財政需要額(B)	比率(A/B)
25	111,570,332	103,225,680	1.0808	65,224,930	58,294,160	1.1189	59,153,190	46,421,596	1.2743	25,482,863	22,455,378	1.1348
26	112,170,545	104,943,631	1.0689	65,729,552	59,555,687	1.1037	56,596,551	46,734,278	1.2110	26,066,637	23,876,888	1.0917
27	112,437,329	105,591,864	1.0648	66,225,414	59,586,415	1.1114	59,347,270	45,405,607	1.3070	26,438,861	23,788,676	1.1114
28	112,518,233	106,712,640	1.0544	66,200,647	59,322,211	1.1160	58,948,002	44,734,375	1.3177	26,107,493	23,443,460	1.1136
29	66,263,396	63,264,986	1.0474	39,298,687	34,510,934	1.1387	58,365,103	43,860,113	1.3307	16,540,845	14,395,026	1.1491
30	67,724,428	64,061,985	1.0572	39,652,007	34,176,732	1.1602	59,087,310	43,964,726	1.3440	16,825,136	14,813,038	1.1358
令和元	67,136,605	64,643,707	1.0386	38,804,978	34,066,494	1.1391	58,234,043	43,722,152	1.3319	17,027,372	14,744,436	1.1548
2	67,073,440	63,872,632	1.0501	38,576,807	33,982,076	1.1352	58,475,972	43,077,196	1.3575	18,865,273	14,923,472	1.2641
3	65,281,364	64,289,760	1.0154	37,869,397	34,463,740	1.0988	58,531,048	43,441,491	1.3474	18,076,535	15,014,641	1.2039
4	64,399,525	64,880,340	0.9926	38,285,656	33,762,183	1.1340	57,021,524	42,924,899	1.3284	18,118,461	14,217,661	1.2744

表38 教育費における基準財政需要額に対する実支出額の比率(市町村分) 建築費を含む教育費の総額

(単位:千円)

会計年度	小学校			中学校			高等学校		
	実支出額(A)	基準財政需要額(B)	比率(A/B)	実支出額(A)	基準財政需要額(B)	比率(A/B)	実支出額(A)	基準財政需要額(B)	比率(A/B)
25	58,886,993	28,248,546	2.0846	33,928,451	13,583,085	2.4978	7,687,691	5,141,194	1.4953
26	61,058,672	28,096,914	2.1731	35,697,933	13,339,931	2.6760	8,272,025	5,114,984	1.6172
27	65,077,956	28,183,106	2.3091	33,027,899	13,060,343	2.5289	7,187,947	5,023,094	1.4310
28	61,664,634	28,623,720	2.1543	34,859,400	13,032,514	2.6748	7,440,749	4,464,633	1.6666
29	107,392,285	29,495,283	3.6410	63,958,836	13,151,564	4.8632	6,569,808	4,465,770	1.4711
30	107,756,875	29,947,988	3.5981	65,861,295	13,352,529	4.9325	6,584,548	4,487,791	1.4672
令和元	111,642,413	30,652,240	3.6422	64,205,849	13,802,285	4.6518	6,811,426	4,419,559	1.5412
2	129,156,742	31,489,954	4.1015	67,309,844	14,390,206	4.6775	6,787,436	4,476,428	1.5163
3	117,193,498	32,070,184	3.6543	68,662,278	14,544,257	4.7209	6,628,039	4,406,883	1.5040
4	115,953,496	32,445,698	3.5738	69,956,259	14,863,266	4.7067	6,592,685	4,382,256	1.5044

表39 教育費における基準財政需要額に対する実支出額の比率(市町村分) 建築費を除いた額

(単位:千円)

会計年度	小学校			中学校			高等学校		
	実支出額(A)	基準財政需要額(B)	比率(A/B)	実支出額(A)	基準財政需要額(B)	比率(A/B)	実支出額(A)	基準財政需要額(B)	比率(A/B)
25	40,210,045	28,248,546	1.4234	21,634,402	13,583,085	1.5927	6,765,699	5,141,194	1.3160
26	40,759,651	28,096,914	1.4507	23,254,242	13,339,931	1.7432	6,582,467	5,114,984	1.2869
27	41,892,450	28,183,106	1.4864	22,099,579	13,060,343	1.6921	5,997,624	5,023,094	1.1940
28	40,308,875	28,623,720	1.4082	22,788,411	13,032,514	1.7486	6,033,485	4,464,633	1.3514
29	87,532,976	29,495,283	2.9677	50,490,453	13,151,564	3.8391	5,389,708	4,465,770	1.2069
30	87,875,933	29,947,988	2.9343	50,590,066	13,352,529	3.7888	5,519,712	4,487,791	1.2299
令和元	90,518,008	30,652,240	2.9531	51,650,447	13,802,285	3.7422	5,571,956	4,419,559	1.2607
2	99,643,009	31,489,954	3.1643	54,448,559	14,390,206	3.7837	5,646,672	4,476,428	1.2614
3	95,023,793	32,070,184	2.9630	53,689,145	14,544,257	3.6914	5,552,922	4,406,883	1.2601
4	96,038,155	32,445,698	2.9600	54,829,332	14,863,266	3.6889	5,691,471	4,382,256	1.2988