

**第1回 福岡県地域エネルギー政策研究会  
配付資料の訂正について (H25.5.7)**

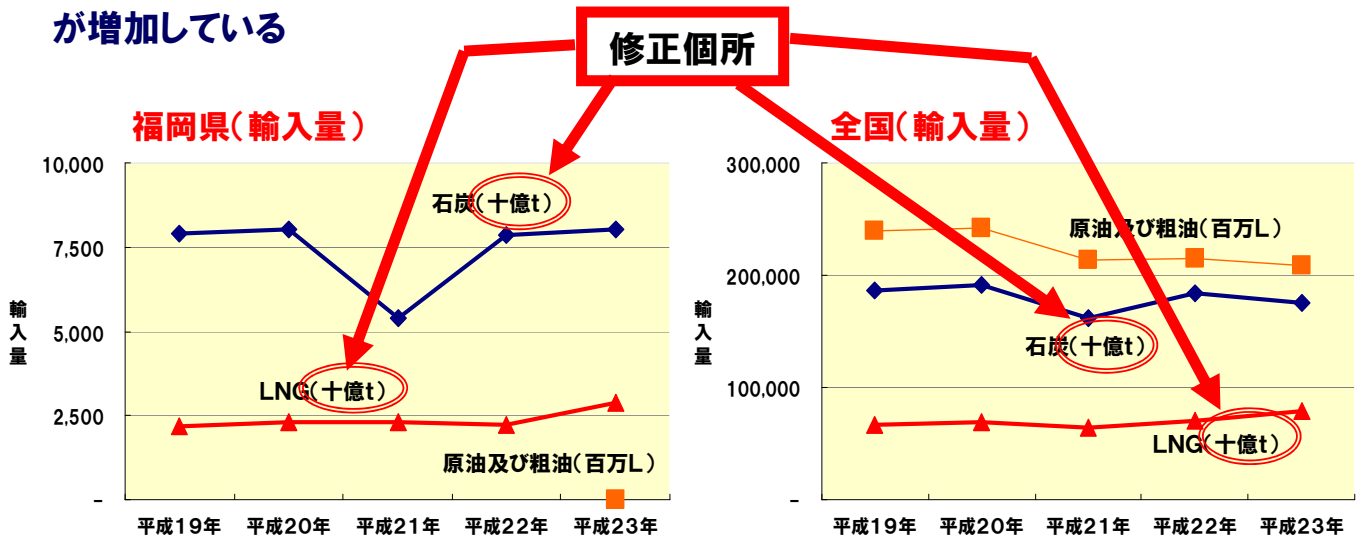
**資料2.**

**福岡県を取り巻く現状と  
地域エネルギー政策研究会の役割  
(P40, P41)**

## 5-③. 鉱物性燃料の輸入状況

訂正前

- リーマンショックの影響などにより、鉱物性燃料の輸入量は平成21年に減少
- 東日本大震災後の火力発電の稼働増に伴い、平成23年は液化天然ガスの輸入量が増加している



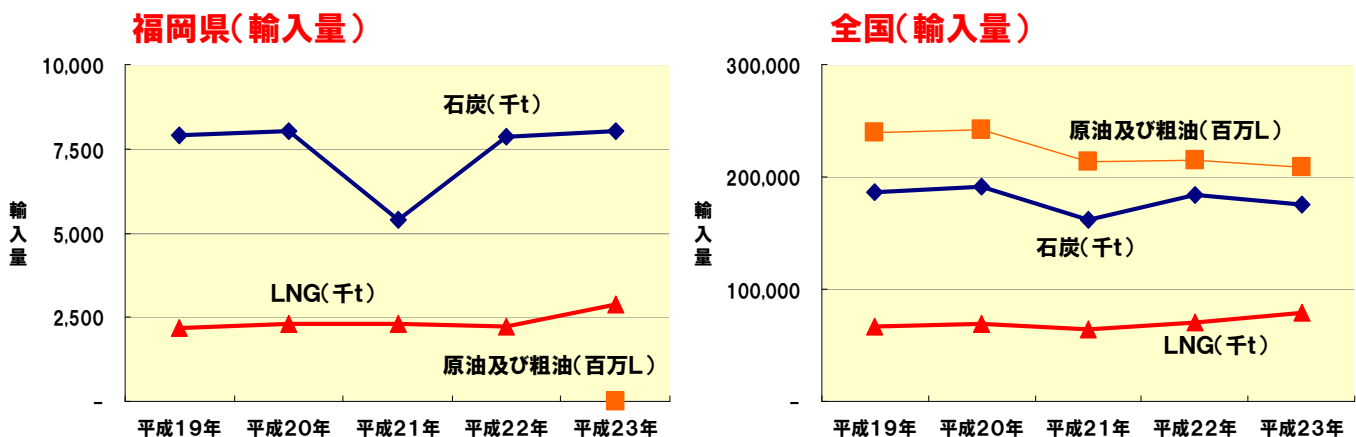
資料) 財務省「貿易統計」, 門司税関

40

## 5-③. 鉱物性燃料の輸入状況

訂正後

- リーマンショックの影響などにより、鉱物性燃料の輸入量は平成21年に減少
- 東日本大震災後の火力発電の稼働増に伴い、平成23年は液化天然ガスの輸入量が増加している



資料) 財務省「貿易統計」, 門司税関

40

## 5-③. 鉱物性燃料の輸入状況

訂正前

- 平成21年は、「燃料相場下落」に伴い輸入金額も減少
- 平成23年は、「燃料相場の上昇」「東日本大震災後の火力発電の稼働増」に伴い、輸入金額が増加している

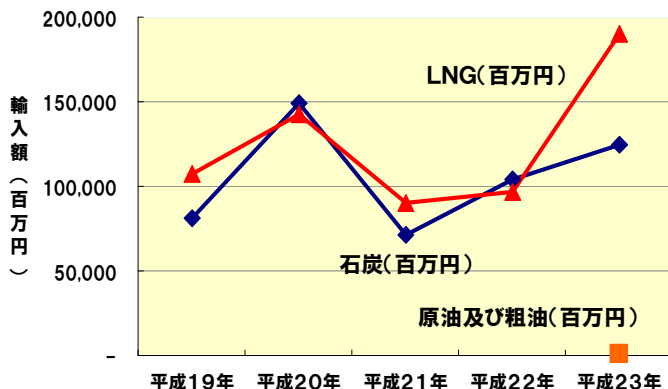
平均輸入単価(全国)

	平成19年	平成20年	平成21年	平成22年	平成23年	
石炭	千円/百万t	9.33	15.92	12.71	11.44	14.03
原油及び粗油	千円/kL	51.25	67.26	35.51	43.83	54.65
液化天然ガス	千円/百万t	47.00	67.17	43.80	49.59	60.96

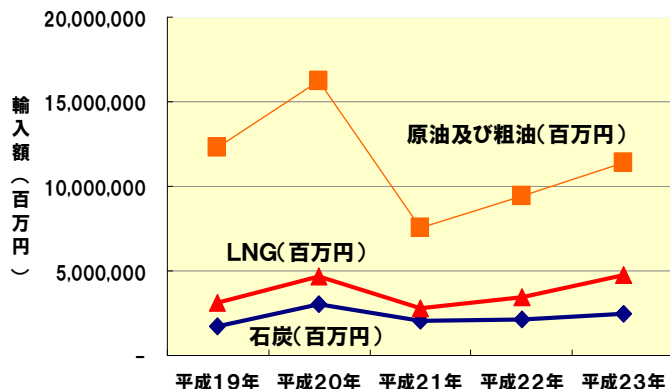
資料) 財務省「貿易統計」, 門司税関

修正箇所

福岡県(輸入金額)



全国(輸入金額)



41

## 5-③. 鉱物性燃料の輸入状況

訂正後

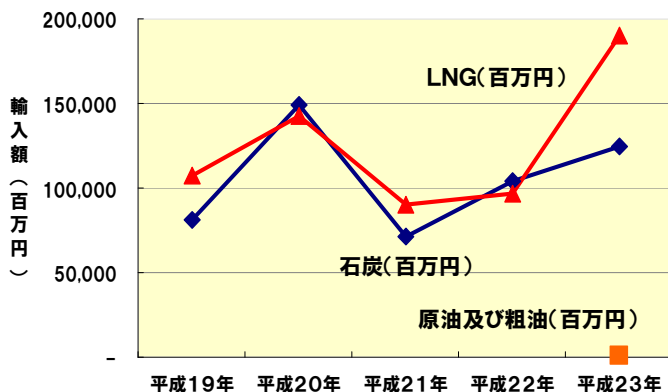
- 平成21年は、「燃料相場下落」に伴い輸入金額も減少
- 平成23年は、「燃料相場の上昇」「東日本大震災後の火力発電の稼働増」に伴い、輸入金額が増加している

平均輸入単価(全国)

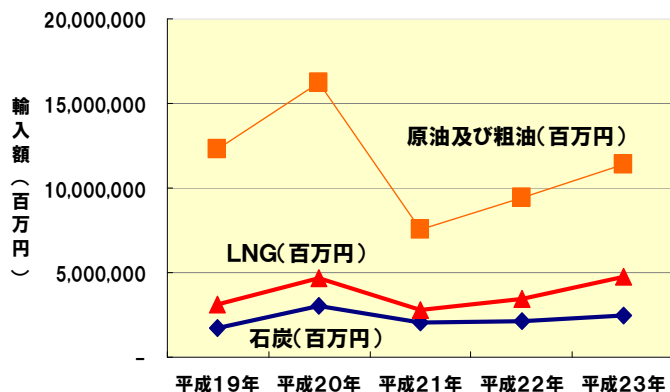
	平成19年	平成20年	平成21年	平成22年	平成23年	
石炭	千円/t	9.33	15.92	12.71	11.44	14.03
原油及び粗油	千円/kL	51.25	67.26	35.51	43.83	54.65
液化天然ガス	千円/t	47.00	67.17	43.80	49.59	60.96

資料) 財務省「貿易統計」, 門司税関

福岡県(輸入金額)



全国(輸入金額)



41