

### 44 蠶 絲 類 (續)

	總價額	產 絲 物														
		生 絲		白 絲		黃 絲		總 數		雙 斗 絲		生 皮 子		其 他		
		數量	價額	數量	價額	數量	價額	數量	價額	數量	價額	數量	價額	數量	價額	
昭 和	8	7,755	303	7,455	183	4,575	120	2,880	300	300	—	—	100	200	200	100
"	9	181	9	171	6	114	3	57	5	10	—	—	2	6	3	4
"	10	425	21	399	13	247	8	152	12	20	—	—	5	15	7	11
"	11	6,717	187	6,545	126	4,410	61	2,135	26	172	—	—	18	144	8	28
"	12	10,262	286	10,010	236	10,010	—	—	42	252	—	—	34	224	8	28
"	13	16,506	389	15,558	233	11,910	96	3,648	150	948	—	—	95	770	55	178
美 奈 郡		10,529	251	10,253	155	6,605	96	3,648	39	276	—	—	31	248	8	28
浮 羽 郡		280	10	280	10	280	—	—	—	—	—	—	—	—	—	—
八 女 郡		4,507	100	4,045	100	4,045	—	—	56	462	—	—	49	432	7	—
三 池 郡		1,190	28	980	28	980	—	—	55	210	—	—	15	90	40	—

### 45 眞 綿

	場	數	數	價	額
昭 和	8		7	298	6,610
"	9		7	251	6,570
"	10		5	393	10,615
"	11		6	420	13,380
"	12		6	540	21,804
"	13		7	960	42,010
福 岡 市			1	220	11,000
朝 倉 郡			6	740	31,010

### 5 林 業

林 野 面 積	{	總 立 無	面 立 木	積 地 地	213,653.0
					181,619.6
					32,033.4
內					
國 有	{	立 無	立 木	地 地	26,593.1
公 社	{	立 無	立 木	地 地	27.2
社 寺	{	立 無	立 木	地 地	30,379.1
私 有	{	立 無	立 木	地 地	17,150.8
保 安	{	立 無	立 木	地 地	1,258.3
					236.0
					123,369.1
					14,619.4
內					10,017.2
國 有	{				6,744.9
公 社	{				1,637.1
私 有	{				12.5
森 林 新 植	{	面 積	積 量		3,571.0
內					11,305.467
國 有	{	面 積	積 量		140.3
公 社	{	面 積	積 量		431,250.4
私 有	{	面 積	積 量		3,530.7
林 產 物 總 價 額					10,874,217.4
內					8,985,711
國 有 林 伐 採	{	用 薪 竹	炭	材 材 材	169,009
					80,086
					64
公 社 有 林 伐 採	{	用 薪 竹	炭	材 材 材	5,510,991
					612,592
					172,113
林 野 產 額	{	木 炭	材 材 材		1,441,205
		造 材	材 材 材		496,271
		薪 竹	材 材 材		155,276
		薪 竹	材 材 材		132,147
		薪 竹	材 材 材		44,956
		薪 竹	材 材 材		171,001

# 5 林 業

## 46 林 野 面 積 (郡市別)

	種 面 積	立 木 地						無立木地	
		種 面 積	針葉樹林	闊葉樹林	針 混 葉 林	竹 林	其ノ他		
順 和	8	196,615.8	159,076.0	82,929.5	31,917.4	34,266.2	9,676.8	286.1	37,539.8
"	9	209,468.5	173,663.0	93,063.3	35,407.9	34,554.1	10,329.0	293.7	35,805.5
"	10	213,032.0	177,579.7	94,579.6	36,471.6	35,335.9	10,892.9	299.7	35,452.3
"	11	213,610.7	179,671.9	96,258.6	35,740.4	36,368.6	11,003.7	300.6	33,938.8
"	12	215,345.9	182,575.6	97,803.4	35,996.9	37,196.6	11,250.9	327.8	32,770.3
"	13	213,653.0	181,619.6	98,021.7	35,482.0	36,843.6	10,947.1	325.2	32,033.4
福 岡 市		1,998.4	1,756.3	299.6	448.8	952.0	55.9	—	242.1
若 松 市		2,456.4	2,249.8	981.0	551.8	655.6	61.4	—	206.6
橋 本 市		2,025.4	1,983.1	1,328.6	173.3	274.4	175.1	31.7	42.3
旭 市		180.9	103.3	36.1	10.0	56.6	6	—	77.6
直 方 市		2,600.6	2,324.8	1,270.5	568.4	329.9	147.7	8.3	275.8
飯 塚 市		268.9	89.0	38.0	26.3	15.6	9.1	—	179.9
糟 屋 郡		12,159.0	10,409.1	7,111.6	918.5	1,888.2	482.9	7.9	1,749.9
宗 像 郡		6,711.9	5,734.0	4,306.4	370.6	772.9	284.1	—	977.9
遠 賀 郡		5,713.6	5,242.0	3,528.6	666.9	860.1	168.9	17.5	471.6
扶 手 郡		11,314.7	9,649.3	6,069.0	2,017.1	943.7	591.4	23.1	1,665.4
嘉 穂 郡		18,973.3	12,351.2	7,278.2	1,495.0	2,721.8	773.7	82.5	6,522.1
朝 倉 郡		18,665.6	16,625.3	10,080.7	2,933.4	2,648.9	925.9	36.4	2,040.3
筑 紫 郡		12,432.7	9,025.0	5,057.3	1,718.1	1,743.9	497.3	8.4	3,407.7
良 郷 郡		7,655.6	6,415.4	2,923.8	2,466.5	963.7	60.9	5	1,240.2
島 郡		12,581.7	10,907.2	5,075.7	2,169.0	2,896.8	759.4	5.4	1,674.5
大 野 市		41.4	41.4	15.2	4.4	5.0	16.8	—	—
大 牟 田 市		112.6	106.3	4.6	—	101.4	3	—	6.3
浮 羽 郡		8,005.9	7,493.5	5,063.6	1,485.1	446.5	498.3	—	512.4
三 井 郡		2,357.8	1,934.3	815.7	182.4	800.7	134.7	8	423.5
三 瀬 郡		100.6	78.2	13.3	6.7	49.2	9.0	—	22.4
八 女 郡		33,092.5	31,322.4	14,899.8	7,666.8	5,952.7	2,799.8	3.3	1,770.1
山 門 郡		2,116.5	2,099.9	1,663.3	27.3	191.0	218.2	1	16.6
三 池 郡		1,030.8	971.2	323.2	171.3	367.2	109.5	—	59.6
小 倉 市		1,116.5	1,002.0	360.6	169.7	451.3	20.4	—	114.5
門 司 市		2,183.9	1,425.9	118.8	407.8	826.3	73.0	—	758.0
金 敷 郡		8,253.7	6,961.8	2,401.5	2,558.4	1,613.4	358.1	30.4	1,291.9
田 川 郡		18,098.6	14,283.1	7,409.8	2,158.7	3,559.9	1,124.8	29.9	3,815.5
京 都 郡		6,538.6	5,148.4	2,862.5	889.4	1,060.7	330.3	5.5	1,390.2
豊 上 郡		14,964.9	13,886.4	6,684.7	3,219.4	3,694.2	259.6	28.8	1,078.5

46 林 野

面積 (郡市別) (續)

年次 又 地方	有								無立木地
	總面積	立						其他	
		總面積	針葉樹林	闊葉樹林	針闊混 合樹林	竹林	其他		
(年末現在)									
昭 和 8	27,010.2	26,908.4	10,922.4	8,393.8	7,157.2	143.9	286.1	101.3	
" 9	26,995.0	26,895.7	11,095.2	8,360.9	6,987.2	143.7	298.7	99.3	
" 10	26,976.1	26,876.0	11,182.5	8,320.4	6,930.4	143.0	299.7	100.1	
" 11	26,944.5	26,848.8	10,817.0	7,957.2	7,631.5	142.5	300.6	93.7	
" 12	26,839.4	26,719.8	10,869.4	7,892.3	7,437.1	142.2	327.8	120.8	
" 13	26,620.3	26,593.1	11,144.0	7,657.2	7,324.6	142.1	325.2	27.2	
1 福 岡 市	182.5	182.5	61.7	7	120.1	—	—	—	
2 若 松 市	55.4	55.4	55.4	—	—	—	—	—	
3 八 幡 市	825.0	825.0	737.6	6.1	44.5	5.1	31.7	—	
4 戶 畑 市	—	—	—	—	—	—	—	—	
5 直 方 市	805.6	806.6	339.8	309.9	141.6	7.0	8.3	—	
6 飯 塚 市	—	—	—	—	—	—	—	—	
7 糟 屋 郡	2,653.1	2,628.0	1,415.0	207.3	993.9	3.9	7.9	25.1	
8 宗 像 郡	560.0	559.8	423.0	84.1	43.6	9.1	—	2	
9 遠 賀 郡	1,916.8	1,916.8	1,037.5	454.2	407.6	—	17.5	—	
10 鞍 手 郡	1,489.7	1,489.7	361.1	1,009.8	90.7	—	28.1	—	
11 嘉 穂 郡	3,020.1	3,020.1	1,063.0	627.2	1,216.8	30.6	82.5	—	
12 朝 倉 郡	3,561.1	3,559.2	1,533.0	668.0	1,319.7	2.1	6.4	1.9	
13 筑 紫 郡	1,610.7	1,610.7	484.3	576.0	501.7	40.3	8.4	—	
14 早 良 郡	1,974.2	1,974.2	285.1	1,448.4	239.2	—	5	—	
15 糸 島 郡	1,475.6	1,475.6	699.2	440.3	313.4	17.3	5.4	—	
16 久 留 米 市	—	—	—	—	—	—	—	—	
17 大 牟 田 市	—	—	—	—	—	—	—	—	
18 浮 羽 郡	—	—	—	—	—	—	—	—	
19 三 井 郡	156.1	156.1	20.8	5	133.3	7	8	—	
20 三 諸 郡	—	—	—	—	—	—	—	—	
21 八 女 郡	889.7	889.7	334.9	63.1	484.2	4.2	3.3	—	
22 山 門 郡	17.5	17.6	—	7	—	16.8	1	—	
23 三 池 郡	—	—	—	—	—	—	—	—	
24 小 倉 市	—	—	—	—	—	—	—	—	
25 門 司 市	4.5	4.5	4.5	—	—	—	—	—	
26 金 敷 郡	1,509.2	1,509.2	216.2	1,072.7	184.9	5.0	30.4	—	
27 田 川 郡	1,201.0	1,201.0	597.9	40.3	532.9	—	29.9	—	
28 京 都 郡	606.1	606.1	248.8	121.5	230.3	—	5.5	—	
29 築 上 郡	2,105.3	2,105.3	1,224.2	526.4	326.2	—	28.5	—	

年次 又 地方	有						無立木地
	總面積	立				竹林	
		總面積	針葉樹林	闊葉樹林	針闊混 合樹林		
8	4,864.4	4,864.4	4,749.1	115.3	—	—	—
9	5,023.3	5,023.3	4,918.4	104.9	—	—	—
10	4,898.9	4,898.9	4,016.0	82.9	—	—	—
11	5,439.0	5,439.0	5,334.1	104.9	—	—	—
12	5,745.4	5,745.4	5,639.5	105.9	—	—	—
13	6,216.7	6,216.7	6,117.0	99.7	—	—	—
1	—	—	—	—	—	—	—
2	10.7	10.7	10.7	—	—	—	—
3	42.8	42.8	42.8	—	—	—	—
4	—	—	—	—	—	—	—
5	—	—	—	—	—	—	—
6	—	—	—	—	—	—	—
7	421.4	421.4	421.4	—	—	—	—
8	112.8	112.8	112.8	—	—	—	—
9	238.4	238.4	238.4	—	—	—	—
10	363.5	363.5	363.5	—	—	—	—
11	1,011.7	1,011.7	989.5	22.2	—	—	—
12	215.8	215.8	199.7	16.1	—	—	—
13	633.8	633.8	633.8	—	—	—	—
14	391.1	391.1	391.1	—	—	—	—
15	1,007.4	1,007.4	976.3	31.1	—	—	—
16	—	—	—	—	—	—	—
17	—	—	—	—	—	—	—
18	279.0	279.0	279.0	—	—	—	—
19	—	—	—	—	—	—	—
20	—	—	—	—	—	—	—
21	88.0	88.0	88.0	—	—	—	—
22	—	—	—	—	—	—	—
23	—	—	—	—	—	—	—
24	61.5	61.5	61.5	—	—	—	—
25	—	—	—	—	—	—	—
26	346.6	346.6	326.4	20.2	—	—	—
27	378.2	378.2	378.2	—	—	—	—
28	194.2	194.2	194.2	—	—	—	—
29	419.8	419.8	409.7	10.1	—	—	—

46 林 野 面 積 (郡市別) (續)

年次 地方	市 町 村 有														郡 有														無立木地	總面積	總面積	社 立 地						無立木地
	總面積	木 立 地						總面積	木 立 地						總面積	木 立 地																						
		總面積	針葉林	闊葉林	針闊混 合樹林	竹林	無立木地		總面積	針葉林	闊葉林	針闊混 合樹林	竹林	無立木地		總面積	針葉林	闊葉林	針闊混 合樹林	竹林	無立木地																	
昭和 8	25,031.1	13,939.3	10,783.4	1,486.2	1,483.7	181.0	11,141.8	15,883.6	5,849.6	4,031.4	524.3	1,101.0	192.9	10,034.0	3,430.3	2,185.8	1,405.2	194.4	545.0	42.2	1,213.5	947.0	796.0	450.7	129.4	202.8	13.8	150.8	8									
" 9	26,493.5	15,250.9	12,070.9	1,653.9	1,373.5	152.6	11,242.6	15,302.0	7,102.2	5,071.6	567.5	1,254.9	208.2	8,199.8	3,789.3	2,735.7	2,267.0	242.6	186.3	39.8	1,053.6	1,229.5	989.5	644.9	125.2	206.8	12.6	240.0	9									
" 10	26,255.7	15,711.8	12,405.5	1,654.4	1,503.2	148.7	10,543.9	15,296.5	6,931.0	4,922.7	555.9	1,224.6	225.8	8,366.5	3,720.2	2,655.3	2,153.0	268.6	195.3	38.4	1,064.9	1,079.0	832.6	493.2	125.3	201.5	12.6	246.4	10									
" 11	24,674.0	15,141.8	11,903.1	1,630.9	1,462.8	145.0	9,532.2	14,817.2	6,826.0	4,890.8	527.0	1,188.3	219.9	7,991.2	3,472.3	2,641.9	2,098.4	281.8	202.0	59.7	830.9	1,056.4	849.1	509.2	124.4	202.9	12.6	207.3	11									
" 12	25,749.8	16,295.8	12,723.8	1,757.2	1,644.9	169.9	9,454.1	15,232.5	7,506.4	5,711.0	439.0	1,156.7	199.7	7,726.1	507.1	458.4	439.5	5.9	11.5	1.6	49.7	1,116.4	904.0	548.6	123.5	214.3	12.6	212.4	12									
" 13	26,755.0	16,917.6	13,255.3	1,721.7	1,724.1	176.5	9,837.4	14,271.6	6,999.2	5,129.2	463.7	1,813.0	223.3	7,272.4	286.6	245.6	181.3	53.4	43	6	41.0	1,100.7	901.8	551.2	127.3	209.4	13.9	198.9	13									
1 福岡市	6.5	6.5	4.5	—	2.0	—	—	195.7	25.9	18.7	—	6.8	4	170.8	—	—	—	—	—	—	—	8.5	6.5	2.2	7	3.6	—	2.0	1									
2 若松市	342.5	332.0	311.3	—	18.5	2.2	10.5	—	—	—	—	—	—	—	—	—	—	—	—	—	—	21.3	19.9	15.7	9	2.0	1.3	1.4	2									
3 八幡市	62.1	54.9	53.4	—	1.5	—	7.2	55.3	21.2	21.2	—	—	—	—	3.5	3.5	3.5	—	—	—	—	7.8	7.8	3.3	1.2	3.3	—	—	3									
4 戸畑市	—	—	—	—	—	—	—	—	—	—	—	—	—	—	—	—	—	—	—	—	—	12.3	4.6	—	—	4.6	—	7.7	4									
5 直方市	53.1	53.1	48.8	3.0	—	1.3	—	153.9	153.9	78.9	16.3	58.7	—	—	5	—	—	—	—	—	5	6.8	6.8	8	2.2	7	3.1	—	5									
6 飯塚市	16.2	3.4	—	—	3.4	—	12.8	34.1	8.3	7	2.2	4	3.0	27.8	—	—	—	—	—	—	—	15.0	13.5	—	9.7	3.8	—	1.5	6									
7 糟屋郡	1,939.3	1,609.9	1,412.8	88.9	81.3	26.9	329.4	1,485.1	764.1	510.0	103.4	93.2	57.5	721.0	8.9	8.9	6.5	8	1.0	6	—	122.3	118.8	106.3	2.7	9.6	2	3.5	7									
8 宗像郡	1,196.7	842.3	716.0	6.3	108.4	11.6	354.4	794.8	524.0	418.2	37.3	25.8	42.7	270.8	18.3	18.3	18.3	—	—	—	—	41.3	40.9	23.8	7.4	9.2	5	4	8									
9 遠賀郡	625.9	586.7	586.6	—	1	—	39.2	15.6	5	5	—	—	—	15.1	40.1	4.2	4.2	—	—	—	35.9	26.3	25.8	12.5	12.8	5	—	5	9									
10 鞍手郡	1,550.0	1,139.6	763.8	66.0	275.3	34.5	410.4	662.9	158.9	130.5	1.9	19.8	6.7	504.0	6.7	6.7	6.7	—	—	—	—	34.4	27.8	19.0	5.2	3.2	4	6.6	10									
11 嘉穂郡	5,833.5	2,612.4	2,175.5	187.7	221.3	27.9	3,226.1	442.2	224.4	185.4	7.9	30.9	2	217.8	51.2	51.2	—	51.2	—	—	—	434.7	294.8	216.3	28.9	48.6	1.0	139.9	11									
12 朝倉郡	1,732.5	1,053.8	729.9	272.1	50.3	1.5	678.7	1,264.1	443.4	402.6	7.9	10.7	22.2	820.7	1.8	1.8	1.8	—	—	—	—	41.1	32.3	9.5	1.9	20.9	—	8.8	12									
13 筑紫郡	2,412.0	1,048.4	837.1	3	204.3	6.7	1,363.6	1,109.4	393.8	343.6	21.5	25.7	3.0	715.6	7.7	4.6	2.2	1.8	6	—	3.1	43.6	43.5	18.4	11.2	12.0	1.9	1	13									
14 早良郡	1,525.8	456.7	247.0	149.8	59.9	—	1,059.1	100.8	86.1	36.2	23.9	21.8	4.2	—	—	—	—	—	—	—	—	26.8	20.0	12.6	5.3	2.1	—	6.8	14									
15 糸島郡	1,780.4	1,051.7	816.1	46.2	166.2	23.2	728.7	114.3	44.1	43.3	—	8	—	—	2	2	2	—	—	—	—	20.6	20.3	9.4	1.4	8.9	6	3	15									
16 久留米市	—	—	—	—	—	—	—	7	7	3	2	1	1	—	—	—	—	—	—	—	—	7	7	2	—	3	2	—	16									
17 大牟田市	1.4	3	—	—	3	—	1.1	—	—	—	—	—	—	—	—	—	—	—	—	—	—	—	—	—	—	—	—	—	17									
18 浮羽郡	1,320.9	959.0	721.0	160.7	76.3	1.0	361.9	158.0	150.8	148.2	2.6	—	—	7.2	6.7	6.4	6.4	—	—	—	—	3	7.9	7.9	3.5	1	4.1	2	—	18								
19 三井郡	275.4	228.8	142.5	8.3	77.8	2	46.6	345.3	121.6	56.0	15.5	49.7	4	223.7	3.8	3.8	2	3.6	—	—	—	13.0	10.5	5.7	1	4.2	5	2.5	19									
20 三潁郡	1	1	—	—	1	—	—	6.2	6.2	—	—	6.2	—	—	—	—	—	—	—	—	—	9	7	—	—	5	2	2	20									
21 八女郡	1,494.9	1,174.7	936.2	142.5	90.4	5.5	320.2	594.7	459.4	312.4	45.0	90.6	11.4	135.3	9	9	9	—	—	—	—	21.0	20.6	10.5	1.1	7.2	1.8	4	21									
22 山門郡	108.8	108.8	103.8	—	—	—	—	275.9	269.3	227.0	—	24.7	17.7	6.5	—	—	—	—	—	—	—	—	—	—	—	—	—	—	—	22								
23 三池郡	35.0	34.8	3	23.0	11.5	—	2	70.5	50.2	21.3	4.9	22.3	1.7	20.3	—	—	—	—	—	—	—	2.3	2.3	1.3	6	4	—	—	23									
24 小倉市	11.1	10.9	1.5	—	9.4	—	2	117.9	44.3	32.2	4.2	6.1	1.8	73.6	—	—	—	—	—	—	—	6.7	6.5	4.3	1.4	8	—	2	24									
25 門司市	38.6	38.5	34.0	—	4.5	—	1	70.0	15.9	4.3	4.1	7.5	—	54.1	—	—	—	—	—	—	—	6	—	—	—	—	—	6	25									
26 企救郡	379.4	379.4	297.4	73.3	8.4	3	—	1,101.6	237.4	95.3	—	142.1	—	664.2	5.0	5.0	5.0	—	—	—	—	18.6	18.4	7.1	5.6	5.7	—	2	26									
27 田川郡	1,540.3	1,030.4	796.2	164.5	38.1	31.6	509.9	3,770.3	1,839.4	1,230.8	84.1	476.5	48.0	1,930.9	1.2	—	—	—	—	—	—	1.2	70.4	59.3	31.1	3.4	24.0	8	11.1	27								
28 京都郡	342.8	238.1	225.2	7.7	3.2	2.0	104.7	546.7	197.9	150.1	21.5	24.0	2.3	348.8	127.4	127.4	125.4	2.0	—	—	—	36.7	34.4	9.7	12.7	11.2	8	2.3	28									
29 築上郡	2,124.8	1,862.4	1,329.4	321.4	211.6	—	262.4	783.6	759.4	661.5	59.3	38.6	—	24.2	2.7	2.7	—	—	2.7	—	—	59.1	57.2	28.0	10.8	18.0	4	1.9	29									

46 林野面積 (郡市別)

郡市	公有							私有						
	總面積	立木					無立木地	總面積	立木					無立木地
		總面積	針葉樹林	闊葉樹林	針闊混交樹林	竹林			總面積	針葉樹林	闊葉樹林	針闊混交樹林	竹林	
(年末現在)	342.7	325.8	91.4	56.0	155.2	23.2	16.9	119,056.5	104,205.5	50,495.9	21,013.0	23,616.3	9,080.3	14,851.3
昭和 8	342.7	325.8	91.4	56.0	155.2	23.2	16.9	119,056.5	104,205.5	50,495.9	21,013.0	23,616.3	9,080.3	14,851.3
" 9	551.9	531.1	279.4	68.5	159.0	23.4	20.8	130,084.0	115,134.6	56,725.9	24,264.4	24,395.6	9,748.7	14,949.4
" 10	372.0	352.4	99.6	69.2	160.2	23.4	19.6	134,433.6	119,321.7	58,507.1	25,392.9	25,120.7	10,301.7	15,111.9
" 11	389.3	360.1	108.1	64.8	163.2	24.0	29.2	136,817.5	121,565.2	60,597.9	25,049.4	25,157.9	10,400.0	15,252.3
" 12	396.2	365.2	110.6	67.3	163.0	24.3	31.0	139,759.0	124,581.6	61,761.0	25,600.9	26,519.1	10,700.6	15,177.4
" 13	393.6	356.5	105.0	66.7	160.7	24.1	37.1	138,008.5	123,389.1	61,498.7	25,286.3	26,237.5	10,366.6	14,619.4
1 福岡市	8.5	8.5	.2	1.8	6.5	—	—	1,595.7	1,526.4	212.3	445.6	813.0	55.5	69.3
2 若松市	3.5	2.7	.5	.6	1.5	.1	.8	2,023.0	1,829.1	587.4	550.3	633.6	57.8	193.7
3 八幡市	3.5	3.5	—	—	3.5	—	—	1,024.4	1,024.4	466.8	166.0	221.6	170.0	—
4 戸畑市	—	—	—	—	—	—	—	168.6	98.7	36.1	10.0	52.0	.6	—
5 直方市	11.7	11.7	.6	4.3	5.8	1.0	—	1,568.0	1,292.7	801.6	232.7	123.1	135.3	275.1
6 飯塚市	.8	.8	—	.8	—	—	—	202.8	65.0	37.3	13.6	8.0	6.1	137.8
7 糟屋郡	29.6	28.7	6.1	1.3	19.9	1.4	.9	5,499.3	4,829.3	3,233.5	514.1	689.3	392.4	670.0
8 宗像郡	26.6	26.6	10.0	.8	8.8	-6.9	—	3,961.4	3,609.3	2,584.2	234.7	577.1	213.3	352.1
9 遠賀郡	12.4	11.9	1.9	5.1	4.9	—	.5	2,838.1	2,457.7	1,647.0	194.8	447.0	168.9	380.4
10 鞍手郡	33.8	23.9	6.2	8.3	13.7	.7	4.9	7,173.7	6,434.2	4,418.2	925.9	541.0	549.1	739.5
11 嘉穂郡	39.2	19.2	8.7	1.6	8.3	.6	20.0	8,035.7	5,117.4	2,639.8	568.3	1,125.9	713.4	2,918.2
12 朝倉郡	4.7	3.2	1.5	.9	.6	.2	1.5	11,844.5	11,315.8	7,202.7	1,966.5	1,246.7	899.9	528.7
13 筑紫郡	1.2	1.1	.2	.2	.2	.5	.1	6,614.3	5,289.1	2,737.7	1,107.1	999.4	444.9	1,325.2
14 早良郡	—	—	—	—	—	—	—	3,636.9	3,487.3	1,950.8	839.1	640.7	56.7	143.4
15 糸島郡	49.0	48.6	13.6	13.3	18.5	3.2	.4	8,134.2	7,259.3	2,517.6	1,637.6	2,389.0	715.1	812.1
16 久留米市	7.0	7.0	6.5	—	—	.5	—	33.0	33.0	8.2	4.2	4.6	16.0	—
17 大牟田市	—	—	—	—	—	—	—	111.2	106.0	4.6	—	101.1	.3	—
18 浮羽郡	3.4	3.4	2.7	.1	.1	.5	—	6,230.0	6,087.0	3,902.8	1,321.6	366.0	496.6	143.0
19 三井郡	9.5	9.5	3.3	.8	4.3	1.1	—	1,554.7	1,404.0	587.2	153.6	531.4	131.8	150.7
20 三潁郡	.6	.5	—	—	.4	.1	.1	92.8	70.7	13.3	6.7	42.0	8.7	22.1
21 八女郡	11.5	9.8	4.4	2.5	.6	2.3	1.7	29,991.8	28,679.3	13,212.5	7,412.6	5,279.7	2,774.5	1,312.5
22 山門郡	20.7	19.1	7.5	7.1	3.8	.7	1.6	1,693.5	1,685.0	1,320.0	19.5	162.5	183.0	8.5
23 三池郡	6.6	6.4	2.5	1.8	1.8	.3	.2	916.4	877.5	297.8	141.0	331.2	107.5	38.9
24 小倉市	6.2	5.7	3.0	1.5	1.0	.2	.5	913.1	873.1	258.1	162.6	434.0	18.4	40.9
25 門司市	2.7	2.1	—	—	2.1	—	.6	2,067.5	1,364.9	76.0	403.7	812.2	73.0	702.6
26 企救郡	24.0	24.0	4.4	3.7	13.9	2.0	—	4,869.3	4,441.8	1,449.7	1,382.9	1,258.4	350.8	427.5
27 川川郡	29.2	28.7	7.4	.2	20.8	.3	.5	11,108.0	9,746.1	4,368.2	1,866.2	2,467.6	1,044.1	1,361.9
28 京都郡	27.7	26.1	5.2	5.4	14.6	.9	1.6	4,657.0	3,724.2	1,903.1	718.6	777.4	324.3	932.8
29 築上郡	20.0	18.8	8.5	4.6	5.1	.6	1.2	9,449.6	8,660.0	3,023.4	2,286.8	3,092.0	258.6	789.8

47 保安林箇所面積一 (郡市別)

郡市	總數		國有		公有		社寺有		私有	
	箇所	面積	箇所	面積	箇所	面積	箇所	面積	箇所	面積
昭和 8	1,009	9,185.7	172	6,797.3	166	1,134.4	10	10.1	661	1,243.9
" 9	1,017	9,223.4	172	6,794.8	172	1,164.6	10	10.1	663	1,253.9
" 10	1,053	9,232.7	172	6,752.0	189	1,211.9	13	11.9	679	1,256.9
" 11	1,356	9,412.6	172	6,705.0	240	1,304.5	14	12.2	930	1,390.3
" 12	1,621	9,818.9	172	6,729.6	294	1,546.3	17	12.5	1,138	1,530.5
" 13	2,038	10,017.2	172	6,744.9	332	1,637.1	17	12.5	1,517	1,622.7
福岡市	19	171.5	3	93.7	7	25.8	—	—	9	52.0
若松市	24	80.4	5	54.8	2	14.9	—	—	17	10.7
八幡市	9	122.1	3	115.7	1	3.7	—	—	5	2.7
戸畑市	—	—	—	—	—	—	—	—	—	—
直方市	2	77.8	2	77.8	—	—	—	—	—	—
飯塚市	—	—	—	—	—	—	—	—	—	—
糟屋郡	54	1,131.6	24	975.9	9	25.7	2	8.0	19	122.0
宗像郡	105	673.0	30	506.7	40	77.5	1	1.6	34	87.2
遠賀郡	42	1,212.2	19	1,161.7	2	3.0	—	—	21	47.5
鞍手郡	9	46.9	1	21.7	6	23.0	—	—	2	2.2
嘉穂郡	236	1,241.2	12	450.3	51	497.8	—	—	173	293.1
朝倉郡	141	475.2	7	375.8	26	47.1	1	0.2	107	52.1
筑紫郡	117	655.0	6	441.5	47	119.0	—	—	64	94.5
早良郡	36	247.9	10	164.6	5	42.3	2	0.1	19	40.9
糸島郡	177	1,229.3	34	555.5	51	543.5	2	0.8	90	129.5
久留米市	—	—	—	—	—	—	—	—	—	—
大牟田市	—	—	—	—	—	—	—	—	—	—
浮羽郡	10	9.0	—	—	6	5.7	—	—	4	3.3
三井郡	41	43.9	—	—	7	9.2	—	—	34	34.7
三潁郡	—	—	—	—	—	—	—	—	—	—
八女郡	559	799.3	3	387.5	19	42.3	4	0.8	533	363.7
山門郡	1	17.5	1	17.5	—	—	—	—	—	—
三池郡	—	—	—	—	—	—	—	—	—	—
小倉市	7	2.3	—	—	2	0.2	—	—	5	2.1
門司市	6	6.2	1	4.1	5	2.1	—	—	—	—
企救郡	14	60.7	2	37.0	7	22.9	1	0.2	4	0.6
川川郡	69	578.8	3	523.3	6	22.6	—	—	60	32.9
京都郡	71	229.2	4	704.0	9	19.4	2	0.4	56	139.0
築上郡	269	906.2	2	709.4	24	89.4	2	0.4	251	107.0

47 保安林箇所面積二 (種類別)

Table with columns for forest types (e.g., 總數, 土砂防止林, 水源涵養林) and ownership (國有, 公有, 社寺有, 私). Rows show area and number of plots.

備考 箇所数欄( )ヲ附セルハ禁伐制限ノ兼ナルモノヲ示ス

48 公私有造林用苗木

Table showing seedling statistics by region (e.g., 昭和 8, 9, 10, 11, 12, 13) and species (スギ, ヒノキ, マツ, クマギ, 其ノ他).

49 林野種類別人工造林

Table showing artificial afforestation statistics by forest type (新植, 植) and ownership (國有林野, 公私有林野).

50 國有林人工造林

Table showing artificial afforestation statistics for national forests by region (e.g., 昭利 8, 9, 10, 11, 12, 13) and species.

51 公私有林人工造林

	新		植		其ノ他		補植									
	面積	数量	面積	数量	面積	数量										
昭和	8	3,003.1	10,077,992	1,464,746	4,649,146	720.2	2,909,594	587.3	1,846,762	160.3	543,170	43.8	48,914	70.6	129,320	1,010,445
"	9	2,766.9	9,320,826	1,447,844	4,498,852	446.9	1,458,490	551.3	2,102,865	251.1	911,097	35.1	18,260	69.8	349,522	1,317,686
"	10	2,621.2	9,062,155	1,196,733	3,903,178	554.5	1,852,966	568.8	2,343,070	235.4	818,217	58.9	25,560	65.8	199,724	1,296,693
"	11	2,978.3	10,329,475	1,375,644	5,003,571	614.5	2,109,184	690.9	2,816,100	229.5	780,310	85.7	70,125	69.8	120,320	1,440,753
"	12	3,163.6	9,939,702	1,702,253	5,317,159	579.5	1,801,834	598.7	1,955,820	249.1	814,514	31.5	49,530	34.1	50,375	1,400,840
"	13	3,530.7	10,874,217	1,724,553	5,328,572	784.1	2,401,212	702.3	2,227,028	237.4	831,540	29.8	16,100	52.6	67,765	1,337,836
福岡市		23.6	71,400	7.1	21,500	9.3	27,900	7.2	22,000							
若松市		6.9	14,800			8	2,000					2.0	800	4.0	12,000	
八幡市		6.2	24,050	4.2	18,500	5	1,500	8	1,950					7	2,100	
戸畑市																
直方市		12.3	50,500	5.8	23,200	2.1	8,100	4.4	19,200							
飯塚市																
糟屋郡		183.7	604,180	38.6	131,500	40.9	138,030	89.9	285,300	14.3	49,350				43,350	
宗像郡		140.5	434,223	22.8	76,990	13.2	40,145	103.8	316,528			3	60	4	500	61,370
遠賀郡		53.8	177,150	16.9	51,300	6.1	18,300	30.6	107,250					2	300	38,820
鞍手郡		164.0	507,175	38.7	133,280	28.6	93,550	81.0	270,100	1.5	6,500	2	80	14.0	3,665	
苅田郡		223.7	703,035	56.6	176,195	108.0	325,610	55.7	194,600	2.3	5,900	9	610	2	120	80,212
朝倉郡		406.2	1,206,823	253.0	757,929	107.1	322,074	35.1	93,300	9.0	32,400			2.0	1,120	128,310
筑紫郡		103.8	353,410	31.4	107,100	35.4	114,260	36.6	131,840					4	210	74,007
早良郡		96.6	294,226	42.2	128,840	33.9	111,790	17.4	43,966	1.3	5,000	3	130	1.5	4,500	82,100
糸島郡		165.8	545,548	86.6	268,915	23.0	74,818	51.9	188,900	1.4	4,200	2	115	2.7	8,600	22,050
久留米市																148
大牟田市																
浮羽郡		142.3	422,310	50.6	129,950	29.0	86,930	56.4	86,410	6.3	19,000					
三井郡		7.2	19,975	3.2	9,850	1	180	2.4	6,870			6	340	8	2,635	35,116
三浦郡																61,000
八女郡		762.5	2,182,536	612.4	1,817,196	22.7	67,980	28.9	72,650	70.3	203,280	17.0	10,565	511.2	10,865	
山門郡		5.8	3,350									5.7	2,890	1	500	289,500
三池郡		44.3	91,450	5.7	20,800	8.3	17,000	22.0	40,600	5	1,500	2.1	350	5.7	11,200	25,800
小倉市		3.4	10,300	7	2,100	5	1,500	2.2	6,700							25,670
門司市		5.6	16,800	1.1	3,300	5	1,500	4.0	12,000							1,000
企救郡		58.4	187,870	21.8	67,480	10.2	31,440	20.8	72,200	3.6	10,750			2.0	6,000	36,199
田川郡		420.5	1,425,174	250.0	831,107	103.0	343,597	17.0	55,990	45.5	192,880			5.0	1,600	98,660
京郡		188.2	559,958	57.9	195,740	65.4	156,778	14.7	29,010	49.5	177,680	5	200	2	550	21,310
築上郡		305.5	967,974	117.2	355,700	135.5	416,210	19.5	69,664	31.9	123,100			1.4	3,300	53,400

52 林野産物總價額 (郡市別)

	總額	森林伐採			林野産物						
		用材	薪炭材	竹材	木炭	タケノコ	造竹	林用木	樹皮	柴草	其ノ他
昭和	8	3,521,656	1,706,928	508,134	167,116	460,279	290,498	127,279	52,008	51,771	157,697
"	9	3,950,510	2,071,534	522,392	164,030	504,821	295,023	115,352	64,495	44,680	168,183
"	10	4,110,069	2,108,097	528,596	163,587	534,480	323,130	128,727	83,402	59,843	180,207
"	11	5,549,029	3,082,501	543,313	179,458	667,900	402,702	257,044	170,075	50,446	195,510
"	12	7,131,514	3,936,209	662,958	179,456	1,320,528	448,411	150,631	129,487	105,824	197,698
"	13	8,985,711	5,680,000	692,678	172,177	1,441,205	496,271	155,276	132,147	44,956	171,001
岡市		42,242	19,960	5,558	1,810	5,726	8,865				323
若松市		41,978	5,611	19,988	5,870		9,988		92	151	278
八幡市		35,661	17,966	2,376	1,338	3,002	10,738		129		112
戸畑市											
直方市		145,828	97,943	11,525	299	22,192	770	12,700	131		268
飯塚市											
糟屋郡		305,517	170,325	16,770	3,146	76,790	18,801	3,442	8,259	1,901	6,083
宗像郡		188,351	142,616	9,755	1,839	14,701	4,676	7,863	872	3,908	2,121
遠賀郡		229,221	144,416	17,196	6,067	45,940	11,707	672	2,007		1,216
鞍手郡		271,140	172,008	13,883	3,089	56,308	17,858	1,103	4,737	325	1,829
苅田郡		294,102	159,825	20,278	11,682	68,911	20,567	3,945	4,639	950	3,305
朝倉郡		1,138,784	867,187	78,971	11,985	116,036	7,629	23,784	10,491	123	22,578
筑紫郡		234,750	72,373	24,091	13,025	110,406	9,198	825	1,490	260	3,082
早良郡		243,173	94,440	37,809	1,965	87,272	12,496	5,930	1,741	105	1,415
糸島郡		276,804	133,621	52,025	18,873	42,183	8,911	7,276	4,525	7,200	2,190
久留米市											
大牟田市											
浮羽郡		324,004	216,668	11,846	1,945	46,792	1,899	32,495	2,539	2,036	7,734
三井郡		125,872	59,608	32,031	950		9,086	23,210	57	400	530
三浦郡		758		100	337		316		5		
八女郡		2,657,720	1,830,346	145,075	62,573	223,798	203,667	11,655	68,934	10,168	101,504
山門郡		77,745	190	14,514	506	8,526	49,016	4,176		83	734
三池郡		34,332	7,510	3,267	1,672	143	17,574		154	3,600	412
小倉市		9,866	5,280	2,340	285		1,645		210		106
門司市		148,383	136,886	8,840	605	1,566	486				
企救郡		250,226	123,428	37,361	10,215	44,493	28,933		1,186	1,418	3,192
田川郡		627,895	441,125	17,597	4,827	92,119	38,339	9,865	9,930	7,604	6,489
京郡		432,597	268,482	44,446	4,271	97,796	2,568	3,480	5,183	4,191	2,180
築上郡		848,762	492,186	65,036	3,003	276,505	538	2,855	4,836	483	3,320

# 53 國 有 林

# 野 伐 採

年次 又ハ 地方	伐採 面積	用 業 樹										薪炭材 数量 價額	竹 材 数量 價額
		總 數		ス		キ		マ		ツ			
		數量	價額	數量	價額	數量	價額	數量	價額	數量	價額		
昭和 8		105,096	123,452	34,045	59,688	16,674	5,789	39,459	42,314	5,107	4,530		
9		86,661	147,657	24,928	43,686	10,515	4,399	31,971	35,943	7,887	6,400		
10	1,092.7	88,008	112,697	25,150	43,351	11,347	3,277	38,560	49,064	4,040	5,272		
11	1,069.6	100,037	135,850	30,606	46,951	9,960	2,033	47,455	59,295	2,364	5,066		
12	669.5	80,004	144,419	26,460	59,288	1,855	1,123	39,544	54,967	5,214	9,694		
13	920.4	93,968	169,009	20,726	45,266	1,785	2,326	48,478	77,781	5,284	12,833		
1 福 岡 市	0.9												
2 若 松 市	0.5	29	111					29	111				
3 八 幡 市	29.2	1,940	1,125	1,002	662	22	15	894	440				
4 戸 畑 市													
5 直 方 市	29.2	3,421	14,123	1,364	7,193	122	713	1,881	6,204				
6 飯 塚 市													
7 糟 屋 郡	54.1	4,519	21,029	2,480	12,086	276	153	1,418	3,543				
8 宗 像 郡	11.5	4,401	12,523	797	1,591	165	368	3,255	10,300				
9 遠 賀 郡	79.7	9,477	7,791	39	123			7,618	6,818				
10 鞍 手 郡	56.2	4,930	9,947			108	237	3,809	9,165				
11 嘉 穂 郡	73.7	7,277	8,400	1,452	1,188	219	168	3,684	5,042	345	20		
12 朝 倉 郡	237.1	14,796	28,496	6,162	11,454	358	152	6,561	13,295	421	30		
13 筑 紫 郡	45.1	6,242	8,974	1,789	3,772	87	130	3,033	3,593	1,175	1,200		
14 早 良 郡	52.7	3,461	7,640	1,822	5,275	65	339	1,574	2,026				
15 糸 島 郡	32.8	3,071	2,183	1,857	1,319			1,139	800	75	64		
16 久 留 米 市													
17 大 牟 田 市													
18 浮 羽 郡													
19 三 井 郡	20.7	2,271	728					2,271	728				
20 三 淵 郡													
21 八 女 郡	34.4	8,105	21,519	777	163			59	104	2,530	10,023		
22 山 門 郡	17.1	5	6										
23 三 池 郡													
24 小 倉 市													
25 門 司 市	0	47	46					47	46				
26 企 救 郡	47.5	6,157	10,798					2,265	5,678				
27 田 川 郡	13.5	1,262	562	176	73			194	83	373	158		
28 京 都 郡	36.0	2,099	1,479	848	296	363	51	421	608	4			
29 築 上 郡	48.5	10,458	11,529	161	71			8,326	9,197	353	28		

年次 又ハ 地方	材										薪炭材 数量 價額	竹 材 数量 價額						
	ケヤキ		トガ		クス		カシ		其ノ他									
	數量	價額	數量	價額	數量	價額	數量	價額	數量	價額								
8	970	2,769	1,615	1,616	205	731	745	1,035	438	304	5,839	4,669	△ 6,856 143,997	67,137	1,514	444		
9	582	1,444	1,682	1,645	1,279	45,882	647	1,097	195	252	8,975	6,877	△ 2,317 127,100	74,232	2,026	370		
10	984	4,079	324	313	187	621	592	962	244	211	6,500	5,527	△ 1,240 123,867	70,619	796	254		
11	2425	10,944	1,460	2,605	554	2,762	574	1,007	399	373	5,232	4,750	△ 525 128,271	69,327	853	171		
12	1592	10,959	262	623	383	778	289	581	317	485	4,088	5,917	△ 300 102,874	66,181	291	53		
13	428	2,883	2,322	3,995	305	5,233	646	1,320	1,515	1,354	12,478	16,009	△ 126,238	80,086	299	64		
1													226	159				
2													136	-213				
3											22	8	872	436				
4																		
5											54	13	4,448	2,425				
6																		
7											36	87	9,223	5,330	60	15		
8											184	264	1,508	739				
9											1,820	850	3,403	1,586	24	2		
10										783	478	230	67	9,402	5,013			
11											1,563	1,740	11,197	7,244				
12	90	552	266	922				151	346	58	66	729	901	33,569	29,424			
13								18	145				140	103	7,583	4,033	29	7
14														11,313	6,009			
15														2,974	1,445			
16																		
17																		
18																		
19														57	31	34	10	
20																		
21	111	1,523	848	1,971				441	935	115	191	3,216	6,609	4,790	3,405			
22														7	4	152	30	
23																		
24																		
25																		
26	18	19										3,892	5,120	3,863	2,036			
27												110	139	391	89	2,890	1,166	
28												7	9	449	480	7	30	
29	209	789	1,169	1,012				47	39			194	128	15,007	6,695			

(注) 薪炭材数量△印ハ東トス



54 公 私 有 林

野 林 伐 採

伐採 年度	伐採 面積	用 業 材										材										薪 炭 材		竹 材		年次 又ハ 地方												
		總 數		ス		キ		マ		ツ		其		ノ		他		ケ		カ		ケ		ク			ナ		ラ		其		ノ		他			
		数量	價額	数量	價額	数量	價額	数量	價額	数量	價額	数量	價額	数量	價額	数量	價額	数量	價額	数量	價額	数量	價額	数量	價額		数量	價額	数量	價額	数量	價額	数量	價額				
昭和 8	2,269.6	1,090,238	1,583,476	788,541	1,010,141	40,374	113,042	232,435	407,068	8,324	18,976	1,639	3,900	4,080	10,080	3,464	2,928	2,666	3,025	33	99	8,324	18,976	155,794	440,945	295,144	166,672	8										
" 9	3,049.7	1,224,836	1,923,877	786,651	1,193,294	66,842	166,605	366,864	524,141	3,668	17,461	3,770	6,201	2,294	7,214	532	1,258	3,970	4,119	640	1,190	9,668	17,481	174,237	448,160	299,350	163,660	9										
" 10	2,912.5	1,828,932	1,995,400	1,216,067	1,359,269	87,756	140,262	499,009	456,185	12,394	16,038	1,490	2,641	5,694	12,183	280	1,175	3,910	5,638	203	504	12,394	16,048	187,706	457,977	294,319	163,333	10										
" 11	3,521.5	1,662,436	2,946,651	1,005,702	1,999,053	86,894	182,204	540,410	708,296	11,508	23,940	4,110	8,002	5,770	8,791	185	595	4,581	5,310	2,950	6,975	11,508	23,940	213,035	473,986	361,854	179,287	11										
" 12	3,634.6	2,031,101	3,791,790	1,121,704	2,104,504	140,008	346,266	756,192	1,270,976	15,038	22,562	16,941	18,154	25,469	19,438	2,841	3,600	1,550	3,088	586	1,754	15,038	22,562	186,513	596,777	328,870	179,285	12										
" 13	4,200.7	2,607,413	5,510,991	1,687,688	3,670,174	158,361	434,661	669,558	1,224,468	1,120	1,498	1,643	4,397	9,418	21,956	27,348	86,352	2,855	3,585	917	2,893	43,507	61,009	142,003	612,592	299,262	172,113	13										
1 福 岡 市	19.7	3,796	19,960	1,520	8,664			2,256	11,280											20	16			225	5,400	2,300	1,810	1										
2 若 松 市	16.8	1,300	5,500					1,300	5,500															1,130	19,775	6,010	5,870	2										
3 八 幡 市	80.2	6,396	16,841	3,273	9,735	160	640	2,938	6,430			25	35											720	1,940	1,990	1,338	3										
4 戸 畑 市																														4								
5 直 方 市	29.4	34,380	83,820	17,500	38,500	7,050	19,740	9,830	25,580															2,320	9,100	405	299	5										
6 飯 塚 市																														6								
7 糟 屋 郡	156.9	75,590	149,296	41,580	96,808	6,493	9,580	26,666	40,210			80	250	185	1,005					125	625	461	818	1,421	11,440	5,340	3,131	7										
8 宗 像 郡	262.2	41,553	130,093	3,965	15,320	1,877	8,959	35,241	104,814	150	48				10	40							310	510	1,265	9,016	3,483	1,839	8									
9 遠 賀 郡	74.9	28,125	136,625	12,125	60,625	4,000	28,000	12,000	48,000																1,680	15,610	11,505	6,065	9									
10 鞍 手 郡	185.9	60,772	162,061	16,720	55,115	5,150	24,350	38,467	81,371																	280	895	2,626	8,870	5,395	3,089	10						
11 嘉 穂 郡	181.6	67,812	151,425	34,997	85,741	4,443	12,230	19,858	49,604			04	130	466	950			105	200			7,903	2,570	5,035	13,034	33,992	11,682	11										
12 柳 井 郡	397.7	638,925	838,691	521,559	593,215	38,257	76,341	65,490	144,332																	150	330	140	177	80	176	13,249	24,120	7,175	49,547	26,688	11,985	12
13 筑 紫 郡	149.8	25,301	63,399	8,504	22,721	4,330	13,806	11,460	23,652			10	120	92	355			180	540	120	360	605	1,845	4,997	20,058	15,540	13,018	13										
14 早 良 郡	77.8	55,435	86,800	12,500	26,010	14,725	28,920	27,930	31,590																	230	280	5,410	31,800	2,250	1,965	14						
15 糸 島 郡	208.6	51,018	131,438	17,353	52,473	447	1,602	25,836	63,436			05	537	3,246	4,290					500	1,500	3,331	7,600	10,620	50,580	36,458	18,573	15										
16 久 留 米 市																															16							
17 大 牟 田 市																															17							
18 浮 羽 郡	91.3	82,232	216,668	42,726	138,360	5,230	11,681	33,797	65,147						200	500	6	30									273	1,000	2,420	11,846	4,987	1,945	18					
19 三 井 郡	56.5	11,295	58,880	4,420	25,570	900	3,510	5,975	29,800																		6,758	32,000	950	940	19							
20 三 階 郡	1.1																										10	100	315	337	20							
21 八 女 郡	1,075.4	868,932	1,808,827	651,935	1,599,075	1,490	4,703	203,126	186,241	50	150	710	2,600	250	1,875			2,150	2,500			9,221	11,683	48,205	141,670	99,385	62,573	21										
22 山 門 郡	16.7	115	184	115	184																						3,292	14,510	586	476	22							
23 三 池 郡	19.8	3,234	7,510	350	1,030	100	300	2,640	5,914						44	66											100	200	672	3,267	2,697	1,672	23					
24 小 倉 市	1.2	1,670	5,280	70	480			1,600	4,800																			780	2,340	195	285	24						
25 門 司 市	30.1	48,025	136,840	7,020	42,120	5	40	6,800	6,800																							25						
26 企 救 郡	121.9	42,578	112,630	24,506	56,902	100	280	17,052	51,768							920	3,680															26						
27 川 川 郡	306.6	159,363	440,563	131,505	385,260	11,480	27,146	12,905	22,071	120	96	393	540	2,180	4,140	175	630	280	168			325	512	4,627	16,411	12,586	4,827	27										
28 京 都 郡	185.3	115,916	267,003	67,944	155,406	8,458	18,759	35,005	83,770	800	800	80	185	1,520	4,420	155	652											1,954	3,011	13,232	41,772	5,820	4,271	28				
29 築 上 郡	453.3	183,650	480,657	65,501	200,859	43,666	144,124	71,386	132,358												72	216	3,015	3,085	9,083	58,341	2,585	3,003	29									

55 林 野

昭和	年	總價額	造 林 用 種 子						樹 實				
			スギ		ヒノキ		マツ		ク		ツバキ(△クルミ)		
			數量	價額	數量	價額	數量	價額	數量	價額	數量	價額	
8	1,012,199	955	341	259	485	464	298	232	52,352	2,352	51,048	54	1,277
9	1,077,202	496	240	135	390	230	161	131	45,425	2,271	43,627	72	1,798
10	1,181,062	1,195	546	431	592	527	243	237	48,356	2,251	46,630	63	1,690
11	1,486,713	1,261	550	461	651	500	319	300	44,596	2,239	42,991	58	1,605
12	2,202,378	1,632	509	626	639	722	261	284	48,983	2,160	47,621	48	1,362
13	2,285,580	1,599	597	703	685	599	273	297	53,280	2,152	51,912	48	1,368
1	14,914												
2	10,509												
3	13,981								100	5	100		
4													
5	23,361	62	15	18	8	24	13	20					
6													
7	111,834								128			4	128
8	26,278								557	8	225	16	332
9	60,870								120	40	120		
10	81,057								407	15	407		
11	90,372								2,419	101	2,419		
12	156,857	193	75	150	36	43			11,317	448	11,317		
13	124,436	40	25	40					875	27	875		
14	103,029												
15	65,009	21	12	21					1,403	25	657	22	
16													
17													
18	61,050	1,035	330	295	617	481	250	259	1,835	83	1,823	1	12
19	10,073												
20	321												
21	608,071								24,903	1,078	24,780	5	150
22	58,359	76	85	76					285	8	285		
23	21,883								198	9	198		
24	1,961								60	2	60		
25	2,052												
26	79,222								1,627	60	1,627		
27	154,481	114	55	103	4	11			3,985	126	3,985		
28	111,918								1,350	47	1,350		
29	285,682	58			20	40	10	18	1,684	70	1,684		

産 物

昭和	年	總價額	樹 皮				竹		皮		柴 草 (生モノ)		地方 又は 年次
			數量	價額	數量	價額	數量	價額	數量	價額	數量	價額	
8	52,008	476,903	45,583	25,760	2,225	33,364	4,199	81,213	19,981	3,482,078	51,717	8	
9	64,495	810,264	58,306	27,055	2,471	30,615	3,718	101,014	24,682	3,072,505	44,680	9	
10	83,402	761,863	72,097	54,493	7,909	29,130	3,396	82,577	14,887	3,815,278	59,843	10	
11	170,078	1,366,698	158,156	49,404	7,635	31,154	4,269	79,338	22,779	3,241,485	50,446	11	
12	129,487	1,298,451	121,199	35,217	3,663	32,207	4,625	78,381	22,128	6,576,977	105,824	12	
13	132,147	1,331,398	120,218	68,712	7,919	28,506	3,982	88,512	23,695	2,316,428	44,956	13	
1								70	29			1	
2	92					460	92	260	91	5,020	151	2	
3	129	800	120	50	9							3	
4												4	
5	131	260	45	80	17	330	69					5	
6												6	
7	8,259	71,580	7,291	7,800	920	450	48	820	171	78,370	1,901	7	
8	872	2,880	433	730	101	1,240	338	450	132	396,726	3,908	8	
9	2,007	4,300	1,290	2,300	690	230	27	500	165			9	
10	4,737	28,860	4,267	1,310	147	2,300	323	1,000	204	32,500	325	10	
11	4,659	28,760	3,913	1,550	132	3,970	594	1,267	331	85,000	950	11	
12	10,491	43,170	6,235	28,130	3,866	3,741	3901	2,010	1,281	6,960	123	12	
13	1,490	9,200	868	6,500	548	370	74	5,105	2,089	20,000	250	13	
14	1,741	18,460	1,701	500	40			770	215	3,500	105	14	
15	4,525	23,693	4,278	150	22	175	28	3,272	676	346,000	7,200	15	
16												16	
17												17	
18	2,539	10,459	2,471	132	26	1,200	42	7,183	3,246	86,197	2,086	18	
19	57	250	49			80	8	200	75	40,000	400	19	
20	5					19	5					20	
21	68,934	877,926	68,228	100	7	4,615	699	47,354	12,775	352,193	10,168	21	
22								335	85	6,060	83	22	
23	154	800	154					430	107	60,000	3,600	23	
24	210					1,620	210	56	14			24	
25												25	
26	1,186	4,770	653			3,205	533	945	264	28,360	1,418	26	
27	9,930	112,130	9,218	9,450	497	2,563	215	3,485	876	544,660	7,604	27	
28	5,183	44,250	4,967	1,100	164	528	52	1,560	427	209,550	4,191	28	
29	4,836	40,800	4,037	9,820	733	510	66	1,440	442	15,340	483	29	

55 林 野

	萱 及 茎		フシ(五倍子)		マツタケ(生モノ)		シイタケ(乾モノ)		タケノコ		ソ. サ. ビ	
	数 量	價 額	数 量	價 額	数 量	價 額	数 量	價 額	数 量	價 額	数 量	價 額
昭 和 8	2,800	252	835	144	34,962	21,247	38,582	58,327	1,777,057	290,498	1,214	4,466
" 9	3,490	374	706	80	42,064	23,520	41,932	69,372	2,051,819	295,023	2,769	4,234
" 10	2,640	286	2,572	827	45,841	23,559	59,760	89,182	2,013,711	323,130	703	1,936
" 11	960	233	2,030	617	40,183	22,048	51,613	101,922	2,599,054	402,702	783	2,051
" 12	19,605	5,262	1,500	315	43,388	21,669	48,108	96,692	2,298,906	448,841	363	1,627
" 13	234	123	1,625	375	11,168	6,724	42,201	83,628	2,651,787	496,271	551	1,577
1 福 岡 市					250	150	80	144	29,550	8,865		
2 若 松 市					220	187			24,180	9,988		
3 八 幡 市					3	2	5	10	53,689	10,738		
4 戸 畑 市												
5 直 方 市							100	206	5,000	770		
6 飯 塚 市												
7 糟 屋 郡					1,290	823	2,498	4,961	72,627	18,801		
8 宗 像 郡					1,465	799	278	633	25,740	4,676		
9 遠 賀 郡			200	60	1,530	871			68,900	11,707		
10 鞍 手 郡							600	1,200	118,800	17,858	5	11
11 嘉 穂 郡					220	139	242	388	115,897	20,567	8	21
12 朝 倉 郡	100	50	100	30	555	339	5,561	9,368	40,451	7,629		
13 筑 紫 郡					110	78			40,035	9,198		
14 早 良 郡									76,550	12,496	480	1,200
15 糸 島 郡					13	10	15	36	33,419	8,911	11	44
16 久 留 米 市												
17 大 牟 田 市												
18 浮 羽 郡	30	21	100	24	500	386	650	1,180	12,980	1,899	7	27
19 三 井 郡					463	453			28,116	9,086		
20 三 井 郡									1,450	316		
21 八 女 郡			1,130	225	1,710	985	30,595	62,309	1,230,315	203,667	40	26
22 山 門 郡					285	278	10	10	247,453	49,016		
23 三 池 郡	104	52			50	25	15	30	90,020	17,574		
24 小 倉 市					20	44	5	18	5,482	1,645		
25 門 司 市									1,620	486		
26 企 救 郡					330	171	597	1,130	111,970	28,933		
27 田 川 郡					115	77	690	1,437	199,270	38,339		
28 京 都 郡			105	36	420	122	105	245	16,415	2,568		
29 築 上 郡					1,619	813	165	323	2,263	538		

産 物

年次 又ハ 地方	木		炭		炭	
	数 量	價 額	数 量	價 額	数 量	價 額
8	2,391,519	460,279	1,446,949	245,981	1,444,370	214,298
9	2,937,349	504,821	1,424,259	271,151	1,513,090	233,670
10	3,195,097	534,480	1,318,508	247,245	1,876,589	287,235
11	3,535,833	697,980	1,748,224	353,535	1,787,609	314,445
12	4,210,858	1,320,528	2,520,951	875,991	1,689,907	444,537
13	5,079,148	1,441,205	2,596,253	808,074	2,482,895	635,131
1	22,455	5,726			22,455	5,726
2						
3	10,362	3,002	6,300	1,986	3,982	1,016
4						
5	72,728	22,192	64,837	20,180	7,891	2,012
6						
7	254,147	76,790	213,055	66,312	41,092	10,478
8	55,705	14,701	8,805	2,741	46,900	11,960
9	169,010	45,940	50,541	15,731	118,469	30,209
10	193,420	56,308	124,214	38,661	59,206	17,647
11	227,280	68,911	194,766	60,620	32,514	8,291
12	379,646	116,036	341,840	106,396	37,806	9,640
13	418,020	110,406	67,765	21,092	350,255	89,314
14	342,249	87,272			342,249	87,272
15	162,658	42,183	12,539	3,903	150,119	38,280
16						
17						
18	153,829	46,792	134,514	41,867	19,315	4,925
19						
20						
21	864,884	223,798	57,875	18,013	807,009	205,785
22	33,436	8,526			33,436	8,526
23	560	143			560	143
24						
25	6,141	1,566			6,141	1,566
26	147,042	44,493	124,396	38,718	22,646	5,775
27	317,708	92,119	197,405	61,442	120,303	30,677
28	348,095	97,796	160,587	49,982	187,508	47,814
29	899,773	276,505	836,734	260,430	63,039	16,075

### 56 公私有林野被害

	總數				火災				風害(△雪害)				水害(△其他)				
	被害面積			價額	被害面積			價額	被害面積			價額	被害面積			價額	
	總面積	立木地	無立木地		總面積	立木地	無立木地		總面積	立木地	無立木地		總面積	立木地	無立木地		
昭和 8	142.9	139.8	3.1	17,889	54.8	51.7	3.1	12,633	△ 75.4	75.4	—	950	—	—	—	—	—
" 9	150.3	121.3	29.0	33,149	150.1	121.1	29.0	34,089	—	—	—	—	11.5	11.5	—	—	4,300
" 10	1,122.5	1,030.9	91.6	435,470	220.3	171.3	49.0	45,875	△ 200.1	200.1	—	35,250	672.1	630.5	42.6	—	339,300
" 11	723.0	722.5	.5	130,352	20.8	20.5	.3	6,257	△ 236.1	236.1	—	54,288	159.2	159.0	.2	—	31,700
" 12	—	—	—	—	249.2	215.2	34.0	106,328	6.0	6.0	—	6,000	41.4	26.4	15.0	—	14,200
" 13	138.2	128.2	10.0	38,650	114.3	104.3	10.0	14,550	6.0	6.0	—	6,000	17.9	17.9	—	—	18,100
福岡市	—	—	—	—	—	—	—	—	—	—	—	—	—	—	—	—	—
若松市	—	—	—	—	—	—	—	—	—	—	—	—	—	—	—	—	—
八幡市	—	—	—	—	—	—	—	—	—	—	—	—	—	—	—	—	—
戸畑市	—	—	—	—	—	—	—	—	—	—	—	—	—	—	—	—	—
直方市	—	—	—	—	—	—	—	—	—	—	—	—	—	—	—	—	—
飯塚市	—	—	—	—	—	—	—	—	—	—	—	—	—	—	—	—	—
糟屋郡	2.2	2.2	—	2,800	—	—	—	—	—	—	—	—	2.2	2.2	—	—	2,800
宗像郡	—	—	—	—	—	—	—	—	—	—	—	—	—	—	—	—	—
遠賀郡	82.0	82.0	—	10,530	82.0	82.0	—	10,530	—	—	—	—	—	—	—	—	—
鞍手郡	4.5	4.5	—	950	4.5	4.5	—	950	—	—	—	—	—	—	—	—	—
嘉穂郡	1.2	1.2	—	800	—	—	—	—	—	—	—	—	1.2	1.2	—	—	800
朝倉郡	—	—	—	—	—	—	—	—	—	—	—	—	—	—	—	—	—
筑紫郡	1.5	1.5	—	1,500	—	—	—	—	—	—	—	—	1.5	1.5	—	—	1,500
早良郡	12.3	2.3	10.0	70	12.3	2.3	10.0	70	—	—	—	—	—	—	—	—	—
糸島郡	1.5	1.5	—	300	1.5	1.5	—	300	—	—	—	—	—	—	—	—	—
久留米市	—	—	—	—	—	—	—	—	—	—	—	—	—	—	—	—	—
大牟田市	—	—	—	—	—	—	—	—	—	—	—	—	—	—	—	—	—
浮羽郡	2.0	2.0	—	1,200	—	—	—	—	—	—	—	—	2.0	2.0	—	—	1,200
三井郡	—	—	—	—	—	—	—	—	—	—	—	—	—	—	—	—	—
三潁郡	—	—	—	—	—	—	—	—	—	—	—	—	—	—	—	—	—
八女郡	16.0	16.0	—	17,000	—	—	—	—	6.0	6.0	—	6,000	10.0	10.0	—	—	11,000
山門郡	—	—	—	—	—	—	—	—	—	—	—	—	—	—	—	—	—
三池郡	—	—	—	—	—	—	—	—	—	—	—	—	—	—	—	—	—
小倉市	—	—	—	—	—	—	—	—	—	—	—	—	—	—	—	—	—
門司市	—	—	—	—	—	—	—	—	—	—	—	—	—	—	—	—	—
企救郡	—	—	—	—	—	—	—	—	—	—	—	—	—	—	—	—	—
田川郡	15.0	15.0	—	3,500	14.0	14.0	—	2,700	—	—	—	—	1.0	1.0	—	—	800
京都郡	—	—	—	—	—	—	—	—	—	—	—	—	—	—	—	—	—
築上郡	—	—	—	—	—	—	—	—	—	—	—	—	—	—	—	—	—

### 6 水産業

水産業戸數	115,217
內	
専業	5,808
兼業	9,409
漁船	6,346
水産養殖	2,243 養殖場數 養殖面積
製鹽反別	42
水産物總價額	22,779,866
內	
沿岸漁獲物	7,166,034
水産製造物	4,548,550
遠洋漁業	6,810,549
汽船トロール漁業	3,738,240
水産養殖	516,493

# 6 水 産 業

## 57 水 産 業 戸 數

	總 戸 數	専 業	兼 業		
			總 數	主 たる 業 務	従 たる 業 務
昭 和 8	13,974	5,413	9,561	3,499	5,062
" 9	14,651	5,454	9,197	3,510	5,687
" 10	14,662	5,622	9,040	3,553	5,487
" 11	14,770	5,638	9,132	3,698	5,434
" 12	15,136	5,829	9,307	3,697	5,610
" 13	15,217	5,808	9,409	3,821	5,588
福 岡 市	1,787	662	1,125	512	613
若 松 市	324	156	168	24	144
大 幡 市	260	35	225	60	165
大 畑 市	1,836	1,240	596	160	436
直 方 市	3	2	1	1	—
飯 塚 市	7	4	3	3	—
糟 屋 郡	1,067	534	533	340	193
宗 像 郡	779	405	374	296	78
遠 賀 郡	513	153	360	169	191
鞍 手 郡	67	2	65	4	61
嘉 穂 郡	6	1	5	—	5
朝 倉 郡	168	28	140	34	106
筑 紫 郡	34	2	32	3	29
早 良 郡	71	17	54	31	23
糸 島 郡	1,559	522	1,037	526	511
大 野 市	225	24	201	47	154
大 牟 田 市	747	111	636	249	387
浮 羽 郡	124	12	112	40	72
三 井 郡	52	4	48	10	38
三 浦 郡	828	122	706	163	543
八 女 郡	183	8	175	19	156
山 門 郡	1,610	607	1,003	474	529
三 池 郡	243	13	230	74	156
小 倉 市	572	317	255	26	229
小 門 司 市	704	262	442	191	251
金 武 郡	245	121	124	41	83
川 川 郡	7	4	3	—	3
京 都 郡	582	201	381	160	221
築 上 郡	614	239	375	164	211

58 水 産 業

人 口

	總 數			専 業			兼 業	
	總 數	男	女	總 數	男	女	主 々 兼	
							總 數	男
昭 和 8	61,250	33,486	27,764	13,203	9,289	3,914	8,860	5,161
" 9	65,128	35,431	29,697	14,575	10,414	4,161	9,865	5,544
" 10	66,508	36,037	30,471	15,162	10,485	4,677	9,948	5,462
" 11	67,557	36,674	30,883	15,425	10,781	4,642	9,824	5,521
" 12	68,066	36,571	31,495	16,412	11,157	5,255	9,228	5,100
" 13	67,440	36,390	31,050	17,036	11,397	5,639	9,227	5,284
1 岡 市	8,008	4,150	3,858	2,008	1,153	855	1,776	919
2 岩 松 市	1,619	927	692	218	205	13	169	132
3 八 幡 市	1,141	651	490	435	288	147	196	166
4 戸 畑 市	8,377	4,960	3,409	3,260	2,863	397	370	277
5 直 方 市	33	19	14	4	4	—	5	5
6 飯 塚 市	156	68	88	77	41	36	—	—
7 糟 屋 郡	5,806	2,946	2,860	1,388	818	570	948	456
8 宗 像 郡	4,125	2,297	1,828	1,016	692	324	496	318
9 遠 賀 郡	2,233	1,244	989	1,200	609	591	178	128
10 鞍 手 郡	112	88	24	7	5	2	11	6
11 嘉 穂 郡	15	10	5	2	1	1	—	—
12 朝 倉 郡	593	339	254	64	41	23	83	48
13 筑 紫 郡	75	50	25	5	3	2	7	4
14 早 良 郡	618	314	304	49	20	29	198	101
15 糸 島 郡	6,868	3,709	3,159	1,326	971	355	1,101	624
16 久 留 米 市	995	298	697	97	48	49	187	124
17 大 牟 田 市	3,871	1,870	2,001	431	227	204	515	322
18 浮 羽 郡	510	271	239	41	22	19	80	51
19 三 井 郡	127	85	39	7	5	2	18	13
20 三 潞 郡	2,962	1,769	1,193	468	262	206	467	320
21 八 女 郡	449	311	138	18	13	5	56	34
22 山 門 郡	6,810	3,367	3,443	2,152	1,077	1,075	1,024	518
23 三 池 郡	584	335	249	22	16	6	94	52
24 小 倉 市	2,166	1,364	802	909	688	221	91	47
25 門 司 市	3,169	1,808	1,361	786	512	274	392	261
26 企 救 郡	1,083	504	579	187	150	37	75	41
27 田 川 郡	32	17	15	10	5	5	—	—
28 京 郷 郡	2,512	1,420	1,092	450	357	93	312	240
29 築 上 郡	2,391	1,188	1,203	399	301	98	378	147

	業 務				被 格 養 者			年 次 又 八 地 方
	業 和 女	從 々 總 數	兼 業 男	務 女	總 數	男	女	
4,321	14,894	8,072	6,822	25,794	11,401	14,393	9	
4,466	14,918	8,127	6,791	26,480	11,943	14,537	10	
4,303	15,032	8,261	6,771	27,278	12,111	15,167	11	
4,125	14,460	8,067	6,393	27,966	12,244	15,722	12	
3,943	13,357	7,370	5,987	27,820	12,339	15,481	13	
857	1,835	957	878	2,389	1,121	1,268	1	
27	345	216	129	887	364	523	2	
91	267	168	99	243	90	153	3	
73	536	369	167	4,211	1,439	2,772	4	
—	8	3	5	16	7	9	5	
—	7	7	—	72	20	52	6	
482	544	278	266	2,926	1,384	1,542	7	
183	316	158	158	2,297	1,134	1,163	8	
52	188	122	66	667	387	280	9	
—	65	61	4	29	16	13	10	
—	5	4	1	8	5	3	11	
35	218	150	68	2,28	100	128	12	
3	43	34	9	20	9	11	13	
97	250	129	121	121	64	57	14	
477	1,173	607	566	3,268	1,507	1,761	15	
124	495	128	367	216	59	157	16	
173	1,710	879	831	1,215	422	793	17	
29	179	99	80	210	99	111	18	
5	68	53	15	34	17	17	19	
147	1,337	871	466	690	316	374	20	
20	203	177	26	172	85	87	21	
509	1,060	546	514	2,574	1,229	1,345	22	
35	236	145	91	232	115	117	23	
44	254	120	134	912	509	403	24	
131	803	462	341	1,188	573	615	25	
34	174	92	82	647	221	426	26	
—	3	3	—	19	9	10	27	
72	485	289	196	1,265	534	731	28	
238	550	243	307	1,064	504	560	29	



60 遭難漁船一 (漁船別)

	總數	遭難種類				
		沈没	破壊	坐洲又ハ坐礁	行方不明	其ノ他
昭和 8	16	5	9	2	—	—
" 9	53	2	44	3	—	—
" 10	35	11	12	1	—	—
" 11	33	1	19	9	1	3
" 12	12	1	7	4	—	—
" 13	9	4	2	2	—	—
動力ヲ有セザル五噸未満	2	—	2	—	—	—
同 五噸以上十噸未満	—	—	—	—	—	—
蒸氣機關ヲ有スル五噸未満	—	—	—	—	—	—
發動機ヲ有スル五噸未満	—	—	—	—	—	—
同 五噸以上十噸未満	1	1	—	—	—	—
同 十噸以上二十噸未満	1	—	—	—	—	1
同 二十噸以上五十噸未満	5	3	—	2	—	—
同 五十噸以上	—	—	—	—	—	—

60 遭難漁船二 (損害高及乗組員)

	總數	損害高			乗組員		
		漁船	漁具	其ノ他	總數	死亡又ハ行方不明	生存者(負傷ヲ含)
昭和 8	350,503	321,240	7,396	21,867	61	13	48
" 9	182,400	158,230	10,760	13,410	104	28	76
" 10	86,645	76,955	8,080	1,610	78	24	54
" 11	30,957	21,095	5,282	4,580	124	—	124
" 12	13,320	7,230	2,140	3,950	62	7	55
" 13	58,850	48,130	7,700	3,020	63	9	54
沈没	52,700	44,500	6,500	1,700	36	5	31
破壊	130	130	—	—	3	—	3
坐洲又ハ坐礁	5,520	3,500	1,200	820	20	—	20
行方不明	—	—	—	—	—	—	—
其ノ他	500	—	—	500	4	4	—

61 水産物總價額 (郡市別)

	總價額	漁獲物 (△汽船トロール)		水産	水産製造物					
		沿岸	遠洋		養殖	總數	食料品	肥料	魚油	塩
昭和 8	14,615,307	3,747,882	5,261,233	356,433	2,974,282	2,783,789	21,045	2,843	143,132	23,473
" 9	14,952,264	3,738,062	4,897,153	397,575	3,356,573	3,131,066	21,478	4,696	174,806	24,527
" 10	21,023,184	4,911,491	6,645,000	408,167	3,544,716	3,318,565	40,258	3,163	159,180	23,550
" 11	21,898,598	5,350,001	6,342,852	460,607	3,785,684	3,570,520	51,089	2,961	122,361	38,753
" 12	20,467,040	5,689,129	5,959,454	529,418	3,966,091	3,764,083	42,075	205	118,035	41,643
" 13	22,779,866	7,166,034	6,810,549	516,493	4,548,550	4,302,225	16,934	200	188,997	40,194
岡 市	4,993,422	792,620	3,083,647	10,785	1,106,370	1,068,870	—	—	—	37,500
松 市	254,620	143,300	—	740	110,580	110,580	—	—	—	—
横 市	225,656	—	—	26,925	198,731	198,731	—	—	—	—
加 市	8,880,253	1,100,676	3,738,210	600	454,795	454,795	—	—	—	—
方 市	179,596	—	3,585,942	17,596	162,000	162,000	—	—	—	—
探 市	172,578	—	—	—	172,578	172,578	—	—	—	—
屋 郡	748,446	430,014	—	67,195	251,237	250,837	300	—	—	100
像 郡	701,414	592,385	1,960	3,204	103,865	103,756	109	—	—	—
賀 郡	104,312	79,352	—	605	24,355	24,355	—	—	—	—
手 郡	13,600	1,420	—	7,452	4,728	4,728	—	—	—	—
秘 郡	29,839	—	—	3,479	25,360	26,360	—	—	—	—
倉 郡	65,480	20,206	—	36,994	8,280	8,280	—	—	—	—
紫 郡	29,173	1,078	—	17,895	10,200	10,200	—	—	—	—
良 郡	29,258	29,120	—	138	—	—	—	—	—	—
島 郡	935,892	683,783	139,000	3,103	110,006	106,495	1,410	200	—	1,501
米 留 市	443,391	3,287	—	4,664	435,440	435,440	—	—	—	—
大 田 市	328,354	48,439	—	16,005	263,910	263,910	—	—	—	—
厚 羽 郡	33,277	21,249	—	5,128	6,900	6,900	—	—	—	—
三 井 郡	42,444	25,685	—	9,219	7,540	7,540	—	—	—	—
三 浦 郡	412,098	292,348	—	73,996	45,754	45,754	—	—	—	—
八 女 郡	108,307	22,855	—	47,177	38,275	37,225	1,050	—	—	—
山 門 郡	1,638,635	1,073,804	—	105,931	458,900	455,885	3,015	—	—	—
三 池 郡	23,386	9,923	—	9,143	4,320	4,320	—	—	—	—
小 倉 市	718,568	559,465	—	3,503	155,595	155,595	—	—	—	—
門 司 市	399,461	304,581	—	3,650	91,230	80,400	10,830	—	—	—
企 救 郡	110,877	106,083	—	4,794	—	—	—	—	—	—
川 郡	74,146	242	—	2,113	71,791	71,791	—	—	—	—
京 郡	685,235	449,154	—	24,750	211,331	22,334	—	—	188,997	—
上 郡	398,148	374,965	—	9,704	13,479	12,566	220	—	—	693



62 沿 岸 漁 獲 物

年次 又ハ 地方	漁										獲物									
	總 價 額		總 數		イ ン ン		ラバ (Δカツラ)		ガチキ (Δブリ)		マ		フ		カ		イ		ア	
	数量	價額	数量	價額	数量	價額	数量	價額	数量	價額	数量	價額	数量	價額	数量	價額	数量	價額	数量	價額
昭和 8	3,747,882	4,639,000	2,704,221	2,389,080	262,941	12,060	11,819	121,736	161,379	24,524	35,969	57,338	103,854	74,765	116,892	21,746	57,115	8		
" 9	3,738,062	3,819,178	2,698,220	1,772,706	263,741	141,158	77,409	93,181	150,335	24,899	33,877	71,329	159,378	75,365	112,891	14,705	39,511	9		
" 10	4,911,491	5,765,241	3,592,711	2,745,628	422,269	125,035	62,750	12,070	20,920	26,324	40,550	168,603	599,853	120,914	90,851	86,708	74,524	10		
" 11	5,350,001	4,450,782	3,507,800	1,575,386	310,681	11,660	12,699	200,172	340,617	36,731	55,613	62,788	120,914	71,996	90,851	18,050	50,494	11		
" 12	5,680,129	3,788,928	3,620,807	1,092,935	310,586	420,993	223,213	11,650	21,350	28,768	56,000	150,332	567,965	63,086	80,964	488,161	295,538	12		
" 13	7,166,034	5,226,509	4,803,046	1,634,797	685,283	410,771	244,092	9,884	20,153	30,224	53,076	136,185	493,930	48,168	70,758	491,761	356,774	13		
1 福 岡 市	792,620	937,785	758,745	239,000	239,000	30,025	33,028	36,000	43,207			800	1,500	147,580	177,096	500	350	1		
2 若 松 市	143,300	43,427	51,575	12,800	4,485	367	643	420	1,760			4,025	14,088					2		
3 八 幡 市												938	3,753	1,183	2,367	2,100	2,520	3		
4 戸 畑 市	1,100,676	1,237,054	1,017,428	475,220	-190,088	6,902	10,422	71,055	127,000	25,144	45,260	20,020	32,032	18,250	21,535	3,200	12,480	4		
5 直 方 市						250,380	170,259	9,350	19,141			7,300	49,640			251,704	201,364	4		
6 飯 塚 市																		5		
7 久 留 米 市	3,287	1,070	3,287															7		
8 大 牟 田 市	48,439	17,644	26,809											760	1,900			8		
9 小 倉 市	559,465	225,786	209,290	97,300	29,190	4,150	4,980	1,150	5,750			10,754	64,524	702	1,544	1,638	6,224	9		
10 門 司 市	304,581	145,672	171,492									305	1,420	1,370	3,207	682	1,289	10		
11 糟 屋 郡	430,014	512,853	339,002	258,187	55,992	440	1,100	6,576	16,753	1,030	2,906	541	3,471	4,415	8,117	1,567	5,616	11		
12 宗 像 郡	592,385	426,240	511,799	98,238	30,915	13,100	12,980	300	75	50	60	16,995	57,946	2,698	3,366	17,036	31,921	11		
13 遠 賀 郡	79,352	54,157	65,596	15,500	5,075	350	300	157,141	226,000			800	1,609	2,698	3,366	780	2,095	12		
14 鞍 手 郡	1,420	4,580	1,420			13,930	11,648	300	330			3,000	13,500	380	860	5,395	1,364	13		
15 嘉 穂 郡						9,200	8,670	4,400	8,070			1,655	7,548			5,600	5,810	13		
16 朝 倉 郡	20,206	9,396	20,206															14		
17 筑 紫 郡	1,078	198	1,078															15		
18 早 良 郡	29,120	76,900	26,350	50,000	15,000							300	900	100	250			16		
19 糸 島 郡	683,783	733,202	574,341	388,282	114,400	1,700	825	45,509	56,038	3,500	3,850	6,102	18,644	4,665	12,551	3,060	7,364	17		
20 浮 羽 郡	21,249	7,338	21,249			67,460	66,117			500	1,000	30,221	152,131			10,075	12,902	18		
21 三 井 郡	25,685	13,664	25,079															19		
22 三 浦 郡	292,348	61,693	90,855															20		
23 八 女 郡	22,855	11,739	22,855															21		
24 山 門 郡	1,073,804	333,507	357,467															22		
25 三 池 郡	9,923	2,270	3,150															23		
26 企 救 郡	106,083	46,078	54,759					138	218									24		
27 田 川 郡	242	121	240															25		
28 京 都 郡	449,154	199,708	268,585	170	68									1,564	1,248	21,072	-69,317	26		
29 築 上 郡	374,965	119,427	180,389	100	70	6	24	30	120			2,106	5,824			2,400	2,960	27		
						65	105					3,244	10,365	2,081	3,419	2,630	5,844	28		
																370	560	29		

62 沿岸漁獲物一 (續)

年	月	魚類				貝類			
		トビウオ		コノシロ		アユ		ウナギ	
		数	額	数	額	数	額	数	額
昭和	8	4,342	2,586	242,208	215,199	7,216	14,589	738,502	659,466
"	9	71,496	61,295	180,850	129,274	5,107	24,845	18,161	54,517
"	10	57,476	48,453	237,120	81,677	4,496	22,668	15,568	44,503
"	11	2,820	1,613	237,849	241,168	7,566	16,486	798,698	816,433
"	12	106,905	98,406	361,895	137,493	5,055	25,211	23,536	52,012
"	13	585	305	234,639	246,119	8,477	19,385	814,653	873,603
		39,451	32,324	277,646	119,092	4,849	26,370	22,969	49,602
		1,366	628	252,477	272,848	19,061	36,092	836,781	924,394
		25,495	23,765	339,039	137,311	4,706	26,577	21,516	47,625
		3,279	4,997	278,287	335,160	23,567	43,416	1,495,043	1,278,622
		25,147	28,772	240,970	142,220	8,127	58,157	71,982	100,000

62 沿岸漁獲物二

年	月	貝類											
		アサギガヒ		アサギガヒ		アサギガヒ		アサギガヒ		アサギガヒ			
		数	額	数	額	数	額	数	額	数	額		
昭和	8	1,270,312	287,625	269,043	18,583	19,024	9,280	69,750	65,920	137,198	20,821	633,910	121,637
"	9	1,150,637	219,802	293,192	32,422	22,625	10,512	2,720	465	132,057	19,125	561,847	110,300
"	10	1,470,411	342,837	263,603	24,946	12,709	6,726	116,335	15,249	4,500	1,350	577,714	16,160
"	11	2,640,725	707,608	644,404	53,284	37,184	17,716	676,515	200,158	4,565	1,596	388,179	712,972
"	12	3,064,209	734,433	439,960	37,603	33,742	19,436	809,147	239,035	4,486	1,640	975,176	138,047
"	13	3,130,829	1,004,429	269,772	33,582	12,236	8,034	18,480	5,621	759,887	251,385	929,174	170,414
				26,146	45,371	19,655	35,839	45,566	20,015	993,660	293,646		

福岡市				17,000	18,700			448,655	224,183
若松市	3,491	2,095	190	399	616	740	22,380	16,440	
八幡市									
戸畑市			38,978	58,463	682	2,114	35,760	55,851	
直方市	225	45	12,886	11,597	40	200	8,505		
飯塚市	196	255							
久留米市				90	171	320	960	1,682	
大牟田市			5,632	4,827			10,832	18,860	
小倉市	470	339	2,570	1,799			94,225	84,800	
門司市			9,750	4,388			545	2,180	
糟屋郡	4,916	8,109	7,356	13,856			130,892	135,603	
宗像郡	435	232	4,844	12,110			354	1,820	
遠賀郡	3,790	4,613	6,137	8,305			31,824	24,550	
鞍手郡	2,550	2,357	103,886	44,095			43,000	41,230	
嘉穂郡			882	1,076	26	51	104,373	93,719	
朝倉郡			1,420	1,540			320	840	
筑紫郡			900	288	101	288	7,051	7,201	
早良郡			3,080	3,255			320	1,124	
糸島郡	8,916	10,623					4,500	500	
浮羽郡							50	400	
三井郡									
三浦郡			4,536	8,559			51,255	69,259	
八女郡			1,300	1,209			2,601	7,782	
山門郡					5,710	8,962	2,505	4,483	
三池郡			102,175	94,603			271	1,174	
企救郡	352	413	67,900	33,950			63	1,120	
田川郡			520	780			588	56	
京都市	645	245	50	50					
築上郡	2,267	4,307	3,552	5,616			40,734	45,192	
	173	126	300	180			923	2,963	

岡市	5,000	2,500						5,000	2,500
松市	3,401	7,962	1,159	3,477	2,032	4,065			
幡市									
畑市	17,429	18,485	950	998	6,804	4,423	425	425	2,050
直方市			2,530	7,084	2,710	2,303	470	470	1,535
飯塚市									
久留米市									
大牟田市	31,500	7,425						27,000	1,625
小倉市	52,605	47,997	1,170	7,020	1,750	1,750		1,240	471
門司市	530	636						530	636
糟屋郡	60,430	17,516	520	1,040	1,000	1,100		55,100	10,292
宗像郡	14,669	14,329	1,250	4,250	1,130	621		500	100
遠賀郡	4,730	5,197	3,755	10,380	6,525	2,328			
鞍手郡			1,290	786	2,580	922			
嘉穂郡			1,150	3,625	1,000	650			
朝倉郡									
筑紫郡									
早良郡	3,000	240						3,000	240
糸島郡	8,660	9,646	1,806	859	2,770	1,260			50
浮羽郡			3,500	7,234	534	269			
三井郡									
三浦郡	292,351	139,243	247,350	121,206	1,267	2,280	2,300	2,185	1,250
八女郡									
山門郡	1,898,710	626,500	650	307	7,000	4,550	788,000	272,700	14,500
三池郡	32,400	6,036	9,300	1,830			18,500	10,700	875,620
企救郡	19,960	3,894					400	136	1,200
田川郡									600
京都市	104,108	27,074	7,240	5,775	4,868	2,964	19,330	5,598	7,700
築上郡	581,310	69,738	1,956	2,222	5,238	25,004	2,520	504	3,420

62 沿岸漁獲物 三

年次	地区	水産物									
		總數		イカ(△タコ)		エビ(△イセエビ)		ナマコ		其他	
		数量	價額	数量	價額	数量	價額	数量	價額	数量	價額
昭和	8	663,546	701,658	132,844	138,087	41,564	3,355	16,101	14,515	147,503	105,076
"	9	759,854	739,807	143,923	132,778	55	275	22,700	18,948	166,160	111,291
"	10	863,190	856,414	341,918	233,322	85,098	243,192	15,761	15,897	166,255	127,650
"	11	862,579	958,647	201,239	206,297	698	3,814	24,809	21,960	145,311	116,100
"	12	932,559	1,106,626	393,157	254,359	86,080	238,395	24,322	21,709	141,965	126,508
"	13	872,832	1,262,246	199,970	216,684	772	4,285	30,965	29,875	126,945	118,740
				381,239	272,383	110,478	327,235				
				451,468	332,638	119,774	399,744				
				223,376	292,240	730	4,161				
				369,707	360,527	120,311	456,635				
福岡	市	36,367	24,037	17,875	8,938	857	3,000	4,260	2,130	4,000	2,000
若松	市	36,181	76,354	9,375	7,969	11,410	34,230	224	336	314	37
八幡	市	—	—	11,043	17,669	—	—	—	—	—	—
戸橋	市	—	—	13,190	23,742	—	—	—	—	—	—
直方	市	33,391	56,298	5,780	5,780	730	4,161	2,506	3,759	9,660	—
飯塚	市	—	—	9,885	10,841	4,830	21,977	—	—	—	—
久留米	市	—	—	—	—	—	—	—	—	—	—
大牟田	市	6,466	6,405	1,834	2,063	1,087	1,467	—	—	2,145	1,800
小倉	市	127,375	298,868	1,400	1,050	15,510	108,570	2,660	5,586	1,390	4,865
門司	市	57,667	108,203	103,496	155,594	10,238	51,190	1,070	1,605	—	—
糟屋	郡	29,715	58,836	4,319	14,253	1,175	8,357	3,060	5,790	30	2
宗像	郡	53,829	61,138	5,366	5,902	—	—	—	—	—	—
遠賀	郡	4,940	5,179	40,993	49,505	250	424	1,020	738	320	32
鞍手	郡	—	—	4,760	5,739	—	—	—	—	—	—
嘉穂	郡	—	—	20,690	38,930	—	—	—	—	—	—
朝倉	郡	—	—	20,765	19,494	—	—	—	—	—	—
筑紫	郡	—	—	21,164	29,816	—	—	—	—	—	—
早良	郡	1,300	1,500	410	373	—	—	—	—	—	—
糸島	郡	59,399	88,654	3,100	3,640	90	108	—	—	—	—
浮羽	郡	—	—	—	—	—	—	—	—	—	—
三井	郡	503	595	—	—	—	—	—	—	—	—
三浦	郡	20,497	62,250	—	—	—	—	—	—	—	—
八女	郡	—	—	—	—	—	—	—	—	—	—
山門	郡	102,140	89,837	19,250	18,875	28,760	38,342	—	—	53,780	32,230
三池	郡	680	737	350	388	250	300	—	—	300	300
企救	郡	28,474	47,430	100	300	—	—	—	—	—	—
田川	郡	1	2	30	37	—	—	—	—	—	—
京都	郡	209,092	153,195	8,651	9,225	6,775	22,434	—	—	13,048	15,771
築上	郡	64,015	122,728	4,910	7,046	16,770	51,818	920	1,059	15,880	13,700
				170,612	79,552	—	—	—	—	—	—
				7,535	7,860	—	—	—	—	—	—
				29,197	31,691	10,699	57,162	20	15	16,564	26,000

62 沿岸漁獲物 四

年次	地区	漁獲物									
		總數		コンブ(△アマノリ)		ワカメ(△テングサ)		フノリ(△其他)		其他	
		数量	價額	数量	價額	数量	價額	数量	價額	数量	價額
昭和	8	61,648	54,378	11,125	11,433	41,142	5,212	12,436	7,110	—	—
"	9	151,345	80,233	660,600	32,379	56,803	22,463	7,142	8,160	—	—
"	10	190,609	119,529	4,831	4,905	62,622	22,857	6,442	8,092	—	—
"	11	243,827	175,946	25,366	21,288	64,101	25,926	38,279	18,036	—	—
"	12	240,922	227,263	84,122	13,013	13,664	23,496	53,031	24,271	—	—
"	13	147,775	96,313	10,863	19,870	84,122	13,013	6,202	8,165	—	—
				51,732	35,275	15,815	10,041	22,621	11,987	—	—
				74,802	51,441	74,802	51,441	16,951	9,027	—	—
福岡	市	7,446	7,338	—	—	946	2,838	1,500	3,000	—	—
若松	市	6,311	7,409	554	997	5,000	1,500	228	2,215	—	—
八幡	市	—	—	—	—	190	228	3,010	815	—	—
戸橋	市	—	—	—	—	2,426	3,154	131	—	—	—
直方	市	5,070	8,465	240	372	150	383	1,650	1,550	—	—
飯塚	市	—	—	—	—	3,030	6,060	—	—	—	—
久留米	市	—	—	—	—	—	—	—	—	—	—
大牟田	市	12,000	7,800	12,000	7,800	—	—	—	—	—	—
小倉	市	4,202	3,310	120	420	364	692	256	205	—	—
門司	市	24,596	24,250	—	—	3,152	1,891	310	102	—	—
糟屋	郡	30,050	14,660	—	—	7,746	775	1,800	900	—	—
宗像	郡	21,270	5,119	30	60	15,050	22,575	3,000	4,100	—	—
遠賀	郡	1,710	3,380	230	276	4,000	1,400	1,500	600	—	—
鞍手	郡	—	—	—	—	21,250	8,500	530	524	—	—
嘉穂	郡	—	—	100	200	15,970	3,006	4,070	797	—	—
朝倉	郡	—	—	—	—	1,280	2,617	470	516	—	—
筑紫	郡	—	—	—	—	240	280	90	283	—	—
早良	郡	5,100	1,030	—	—	—	—	—	—	—	—
糸島	郡	19,905	11,142	3,222	3,252	369	284	7,650	3,161	—	—
浮羽	郡	—	—	—	—	8,064	4,445	—	—	—	—
三井	郡	—	—	—	—	—	—	—	—	—	—
三浦	郡	—	—	—	—	—	—	—	—	—	—
八女	郡	—	—	—	—	—	—	—	—	—	—
山門	郡	—	—	—	—	—	—	—	—	—	—
三池	郡	—	—	—	—	—	—	—	—	—	—
企救	郡	—	—	—	—	—	—	—	—	—	—
田川	郡	—	—	—	—	—	—	—	—	—	—
京都	郡	240	300	—	—	—	—	—	—	—	—
築上	郡	10,145	2,110	1,010	440	—	—	9,135	1,670	—	—

63 遠 洋

	船 数	漁 船 (年 末 現 在)						乗組員
		動力ヲ有セザルモノ			動力ヲ有スルモノ			
		船 数	噸 数	乗組員	船 数	噸 数	乗組員	
昭 和	8	70	3,656	577	70	3,656	577	
"	9	105	4,733	1,216	105	4,733	1,216	
"	10	123	5,695	1,509	123	5,695	1,509	
"	11	154	7,168	1,637	154	7,168	1,637	
"	12	168	8,183	1,896	168	8,183	1,896	
總 数	128	6,706	1,520	728	6,706	1,520		
13 旋網漁業	5	96	150	5	96	150		
13 沖曳網漁業	122	6,605	1,365	122	6,605	1,365		
13 延縄漁業	1	5	5	1	5	5		
福岡市 沖曳網漁業	84	3,535	846	84	3,535	846		
戸畑市 沖曳網漁業	38	3,070	519	38	3,070	519		
宗像郡 延縄漁業	4	26	21	4	26	21		
大島村 延縄漁業	1	5	5	1	5	5		
糸島郡 旋網漁業	6	110	180	6	110	180		
糸島郡 旋網漁業	5	96	150	5	96	150		
糸島郡 旋網漁業	3	30	18	3	30	18		
和白村 延縄漁業	1	5	5	1	5	5		

粕屋郡和白村ハ中止セリ 福岡市ノ漁船前年ニ比シ減少セルハ原用船トナレル爲ナリ

64 汽 船 ト ロ ー ル

	船 数	噸 数	漁			
			總 数		フ カ ・ ヲ	
			数 量	價 額	数 量	價 額
昭 和	10	15,147	10,946,900	6,645,000	287,700	71,700
"	11	43	11,358	10,471,263	6,342,852	330,705
"	12	42	10,959	6,927,194	4,108,344	-
"	13	38	10,454	6,237,194	3,738,240	-
戸 畑 市	38	10,454	6,237,194	3,738,240	-	-

漁 業

總 数	獲 獲												年次 又ハ 地方	
	イ フ シ		サ マ		タ ヒ		フ カ ・ サ メ		カ レ イ ・ ヒ ラ メ		其 ノ 他			
	数 量	價 額	数 量	價 額	数 量	價 額	数 量	價 額	数 量	價 額	数 量	價 額		
4,815,662	2,275,427	34,180	8,545	254,860	127,430	23,333	10,500	12,500	15,615	1,300	715	2,937,689	1,298,960	9
6,201,849	2,563,101	49,000	14,700	31,617	50,418	19,777	8,990	137,520	61,050	417,939	351,428	4,672,808	1,821,668	9
15,482,430	5,513,810	58,620	29,420	42,857	30,000	122,530	136,710	431,900	243,280	401,820	180,150	14,407,653	4,893,930	10
16,506,218	5,959,454	59,210	30,310	236,832	106,575	16,810	9,910	372,600	214,400	400,010	211,150	14,958,406	5,170,428	11
16,026,580	6,174,058	42,500	21,810	237,200	130,210	9,180	7,650	871,480	344,416	381,515	158,613	13,955,090	5,298,992	12
14,549,691	6,810,549	44,700	23,620	196,300	112,730	88,495	142,408	742,550	490,008	215,550	107,050	13,004,856	5,878,579	13
355,000	139,000	250,000	50,000	40,000	24,000	-	-	-	-	-	-	65,000	65,000	13
1,193,991	6,669,589	44,700	23,620	156,300	88,730	87,795	140,448	742,550	490,008	215,550	107,050	12,939,856	5,813,579	13
700	1,960	-	-	-	-	700	1,960	-	-	-	-	-	-	13
4,631,736	3,083,647	-	-	-	-	-	-	417,000	274,268	-	-	4,214,736	2,809,379	1
9,562,255	3,585,942	44,700	23,620	156,300	88,730	57,795	140,448	325,550	215,740	215,550	107,050	8,725,120	3,001,200	2
700	1,960	-	-	-	-	700	1,960	-	-	-	-	-	-	3
355,000	139,000	250,000	50,000	40,000	24,000	-	-	-	-	-	-	65,000	65,000	4
-	-	-	-	-	-	-	-	-	-	-	-	-	-	5

漁 業

總 数	獲 獲						年次 又ハ 地方
	タ ヒ		カ レ イ ・ ヒ ラ メ		其 ノ 他		
	数 量	價 額	数 量	價 額	数 量	價 額	
1,354,850	1,447,000	704,350	331,500	8,600,000	4,794,800	10	
14,296	31,360	567,322	329,686	9,558,950	5,894,357	11	
274,236	226,520	-	-	6,652,988	3,881,815	12	
247,184	203,926	-	-	5,990,010	3,534,314	13	
247,184	203,926	-	-	5,990,010	3,534,314	13	









66 水産製造物 (食料) (續)

年次 又ハ 地方	食料												食料												年次 又ハ 地方	
	計		イサケ(種乾)		イカリゴ		エカヒシラ		其ノ他		塊		計		ツクダニ		カマボコ		ミリンゴシ		ホシノリ					
	数量	価額	数量	価額	数量	価額	数量	価額	数量	価額	数量	価額	数量	価額	数量	価額	数量	価額	数量	価額	数量	価額				
昭和 8	115,167	269,332	79,313	135,531	△ 300 5,965	△ 255 7,370	△ 7,100 16,396	△ 17,750 26,993	6,093	21,433	540	969	100 300 140 100 150 200	100 750 119 90 120 100	1,525,567	2,476,627	8,050	16,800	1,504,023	2,304,433	1,000	2,800	○ 300 △ 610 ○ 11,584 ○ 2,094 △ 600 ○ 15,253 ○ 640 △ 500 ○ 9,475 ○ 1,592 △ 1,000 ○ 2,353 ○ 2,170 ○ 300 △ 12,866	○ 330 △ 5,450 ○ 147,014 ○ 7,502 △ 1,050 ○ 198,022 ○ 3,123 △ 640 ○ 9,475 ○ 9,437 △ 600 ○ 145,760 ○ 13,034 ○ 240 ○ 211,260	8	
" 9	121,898	243,226	99,909	185,006	△ 720 2,157	△ 912 1,618	△ 3,400 19,639	△ 5,500 28,188	5,073	19,007	450	310	100 100 150 200	100 750 119 90 120 100	1,735,906	2,790,170	8,170	17,110	1,706,922	2,558,190	2,867	8,301	○ 610 ○ 2,094 ○ 15,253 ○ 640 ○ 9,475 ○ 1,592 ○ 1,000 ○ 2,353 ○ 2,170 ○ 300 ○ 12,866	○ 330 △ 5,450 ○ 147,014 ○ 7,502 △ 1,050 ○ 198,022 ○ 3,123 △ 640 ○ 9,475 ○ 9,437 △ 600 ○ 145,760 ○ 13,034 ○ 240 ○ 211,260	9	
" 10	88,626	146,868	51,145	62,371	△ 11,105 4,200	△ 16,053 2,100	△ 7,690 8,610	△ 19,225 26,507	5,876	20,607	1,220	3,550	1,020 200	3,450 100	1,737,701	3,051,419	19,200	29,786	1,677,656	2,849,093	30,230	61,848	○ 610 ○ 2,094 ○ 15,253 ○ 640 ○ 9,475 ○ 1,592 ○ 1,000 ○ 2,353 ○ 2,170 ○ 300 ○ 12,866	○ 330 △ 5,450 ○ 147,014 ○ 7,502 △ 1,050 ○ 198,022 ○ 3,123 △ 640 ○ 9,475 ○ 9,437 △ 600 ○ 145,760 ○ 13,034 ○ 240 ○ 211,260	10	
" 11	122,529	39,765	39,765	61,761	△ 4,916 6,120	△ 9,832 4,560	9,140	26,386	7,150	19,990	1,370	4,120	100 1,070 200 340 100 480 200 370 100 520 950	90 3,940 90 680 95 2,400 100 740 95 2,600 400	1,843,475	3,322,255	48,120	85,190	1,770,250	3,054,172	13,160	27,096	○ 610 ○ 2,094 ○ 15,253 ○ 640 ○ 9,475 ○ 1,592 ○ 1,000 ○ 2,353 ○ 2,170 ○ 300 ○ 12,866	○ 330 △ 5,450 ○ 147,014 ○ 7,502 △ 1,050 ○ 198,022 ○ 3,123 △ 640 ○ 9,475 ○ 9,437 △ 600 ○ 145,760 ○ 13,034 ○ 240 ○ 211,260	11	
" 12	114,103	33,782	33,782	47,973	△ 4,950 5,082	△ 12,306 2,541	7,610	28,113	9,325	23,170	1,120	3,270	100 100 480 200 370 100 520 950	95 2,400 100 740 95 2,600 400	1,799,598	3,488,540	92,850	157,870	1,676,222	3,074,782	15,190	31,354	○ 610 ○ 2,094 ○ 15,253 ○ 640 ○ 9,475 ○ 1,592 ○ 1,000 ○ 2,353 ○ 2,170 ○ 300 ○ 12,866	○ 330 △ 5,450 ○ 147,014 ○ 7,502 △ 1,050 ○ 198,022 ○ 3,123 △ 640 ○ 9,475 ○ 9,437 △ 600 ○ 145,760 ○ 13,034 ○ 240 ○ 211,260	12	
" 13	× 4,900 133,225	× 17,150 248,105	× 2,900 90,075	× 10,150 132,594	△ 32,550 3,600	△ 84,660 5,820	1,905	7,239	× 2,000 5,095	× 7,000 17,787	1,440	3,900	100 300 140 100 150 200	100 750 119 90 120 100	1,904,915	3,821,888	184,280	373,182	1,692,596	3,261,932	12,379	27,680	○ 610 ○ 2,094 ○ 15,253 ○ 640 ○ 9,475 ○ 1,592 ○ 1,000 ○ 2,353 ○ 2,170 ○ 300 ○ 12,866	○ 330 △ 5,450 ○ 147,014 ○ 7,502 △ 1,050 ○ 198,022 ○ 3,123 △ 640 ○ 9,475 ○ 9,437 △ 600 ○ 145,760 ○ 13,034 ○ 240 ○ 211,260	13	
1 福岡市	× 2,000 2,750	7,000 13,500							× 2,000 2,750	× 7,000 13,500					472,500	956,250	22,500	56,250	450,000	900,000					1	
2 若松市															77,875	110,580			77,715	108,900			△ 40 ○ 120	△ 720 ○ 960	2	
3 八幡市															152,870	198,731			152,870	198,731					3	
4 戸畑市	× 2,900	10,150	× 2,900	10,150							890	3,340	○ 370 △ 520	○ 740 △ 2,600	171,100	431,710			170,200	425,500			△ 900	△ 6,210	4	
5 直方市															54,000	162,000			54,000	162,000					5	
6 飯塚市															116,050	166,933	10,300	13,596	105,750	153,337					6	
7 久留米市															217,720	435,440			217,720	435,440					7	
8 大牟田市															100,170	207,160	520	1,560	99,230	198,460			420	7,140	8	
9 小倉市	2,100	3,570			2,100	3,570									80,715	146,623	50,400	100,800	30,215	45,323			△ 100	△ 500	9	
10 門司市															26,800	80,400			26,800	80,400					10	
11 糟屋郡	49,230	76,598	42,630	59,458	△ 6,550	△ 17,060			50	80	250	300	250	300	29,448	155,235			10,200	11,900	12,000	24,000	△ 200 ○ 7,048	△ 1,000 ○ 118,335	11	
12 宗像郡	26,040	67,688			△ 26,000	△ 67,660			40	88					13,370	24,664			19,200	23,950			○ 120 △ 25	○ 72 ○ 300	12	
13 遠賀郡	11,500	18,250	10,000	16,000	1,500	2,250									2,370	6,105			2,100	4,620			△ 270	△ 1,485	13	
14 鞍手郡															2,430	4,728			2,430	4,728					14	
15 嘉穂郡															16,680	26,360			16,680	26,360					15	
16 朝倉郡															4,080	8,280			4,080	8,280					16	
17 筑紫郡															6,000	10,200			6,000	10,200					17	
18 早良郡																										18
19 糸島郡	39,665	61,115	37,445	57,136					2,220	3,979					26,162	35,292			25,740	30,640			△ 110 ○ 312	△ 930 ○ 3,722	19	
20 浮城郡															4,396	6,900			4,396	6,900					20	
21 三井郡															3,770	7,540			3,770	7,540					21	
22 三潞郡															16,060	44,218			16,060	44,218					22	
23 八女郡															14,500	37,225			14,500	37,225					23	
24 山門郡	120	395					85	255	35	140	300	1%	× 100 200	× 95 100	243,484	455,287	100,560	200,976	137,845	249,595	259	1,760	○ 4,820 ○ 150	○ 2,956 ○ 2,400	24	
25 三池郡															270	4,320					120	1,920			25	
26 企救郡																										26
27 山川郡															40,095	71,791			40,095	71,791					27	
28 京郷郡	1,300	4,900					1,300	4,900							9,588	17,434			9,300	12,834			288	4,600	28	
29 築上郡	520	2,084					520	2,084							2,412	10,482			1,700	3,060			712	7,422	29	



66 水産製造物二 (肥料)

		肥 料									
		計		イワシ粕		アラ粕		ホシカ		其ノ他	
		数量	価額	数量	価額	数量	価額	数量	価額	数量	価額
昭和	8	105,458	21,045	11,975	3,491	36,000	7,935	600	150	56,883	9,469
"	9	124,719	21,478	20,620	6,332	39,300	7,077	1,160	338	63,639	7,731
"	10	118,813	40,258	5,153	1,442	57,360	10,325	1,500	150	54,800	28,341
"	11	141,202	51,089	31,862	10,644	52,870	10,289	1,200	120	55,350	30,036
"	12	113,920	42,075	4,300	1,515	54,000	10,530	700	70	54,920	29,960
"	13	105,000	18,934	3,550	1,360	54,100	10,830	1,594	159	45,756	4,586
精 屋 郡		1,200	300	—	—	—	—	—	—	1,200	300
宗 像 郡		1,094	109	—	—	—	—	1,094	109	—	—
遠 賀 郡		—	—	—	—	—	—	—	—	—	—
糸 島 郡		4,050	1,410	3,550	1,360	—	—	500	50	—	—
八 女 郡		3,500	1,050	—	—	—	—	—	—	3,500	1,050
山 門 郡		40,206	3,015	—	—	—	—	—	—	40,206	3,015
門 司 市		54,100	10,830	—	—	54,100	10,830	—	—	—	—
築 上 郡		850	220	—	—	—	—	—	—	850	220





67 塩

	製造方法	塩田面積	塩 数	製 造 高			價 額	百斤 = 付 額
				總 数	塩 田	蒸溜其他		
昭 和	8	42	18	3,764,910	3,764,910	—	143,132	3,781
"	9	42	18	4,505,700	4,505,700	—	174,206	3,850
"	10	42	18	4,089,450	4,089,450	—	159,180	2,569
"	11	42	17	3,155,050	3,155,050	—	122,361	3,878
"	12	42	17	3,091,985	3,091,985	—	118,085	3,819
"	13	42	17	3,440,390	3,440,390	—	188,997	5,493
京都郡刈田町	入溜地田採取 直接火力使用	42	17	3,440,390	3,440,390	—	188,997	5,49

66 水物製造物三 (魚油、スキフノリ)

		魚 油					
		イワシ油		フカ油(△其ノ他)		スキフノリ	
		数量	価額	数量	価額	数量	価額
昭和	8	862	424	△ 2,400	△ 1,008	6,473	23,473
"	9	8,043	3,296	3,360	1,411	6,621	24,527
"	10	1,583	663	4,600	2,500	6,435	23,550
"	11	3,260	1,131	△ 3,660	△ 1,830	7,804	38,753
"	12	360	205	—	—	8,589	41,643
"	13	460	200	—	—	8,276	40,194
福 岡 市		—	—	—	—	7,500	37,500
粕 屋 郡		—	—	—	—	25	100
糸 島 郡		460	200	—	—	608	1,901
築 上 郡		—	—	—	—	143	693

# 7 鑛 業

鑛業戶數	101,524 <sup>戶</sup>
內	
專業	76,424
兼業	25,100
鑛產物總價額	303,910,281 <sup>円</sup>
內	
	
	
銀	43,983
金 銀 其 他	314,122
石材土石及鑛水	5,617,590

# 7 鑛 業

## 68 鑛 業 戶 數

	總 數	專 業	業		
			總 數	主 々 業 務	從 々 業 務
昭 和 8	71,052	53,491	17,561	7,884	9,727
" 9	74,772	55,953	18,819	8,585	10,234
" 10	80,258	59,858	20,400	9,614	10,786
" 11	84,903	63,793	21,110	9,957	11,153
" 12	90,776	68,450	22,326	10,506	11,820
" 13	101,524	76,424	25,100	11,886	13,214
福 岡 市	—	1,997	1,558	775	783
若 松 市	—	588	111	39	72
小 幡 市	—	20	43	18	25
月 洲 市	—	46	35	14	21
直 方 市	—	303	129	51	78
飯 塚 市	—	2,109	393	251	142
糟 屋 郡	—	6,243	2,421	1,264	1,157
宗 像 郡	—	108	30	10	20
遠 賀 郡	—	9,670	1,639	759	880
綾 手 郡	—	11,366	1,558	730	828
嘉 穂 郡	—	25,089	5,929	2,745	3,184
朝 倉 郡	—	139	395	147	248
筑 紫 郡	—	62	74	24	50
早 良 郡	—	3	41	7	34
糸 島 郡	—	35	75	24	51
玄 留 米 市	—	—	—	—	—
友 牟 田 市	—	3,288	3,742	2,112	1,630
浮 羽 郡	—	—	2	—	2
三 井 郡	—	5	9	5	4
三 浦 郡	—	1	3	3	—
八 女 郡	—	400	770	353	417
山 門 郡	—	1	12	2	10
三 池 郡	—	1,170	327	145	182
小 倉 市	—	32	59	29	30
門 司 市	—	192	324	67	257
金 敷 郡	—	430	253	105	148
川 川 郡	—	13,105	5,112	2,185	2,927
京 都 郡	—	5	9	2	7
美 上 郡	—	17	47	20	27

69 鑛業人口

70 鑛產物總價額

	總數			專業			業						被扶養者		
	總數	男	女	總數	男	女	主たる業務			従たる業務			總數	男	女
							總數	男	女	總數	男	女			
昭和 8	314,451	175,168	139,283	105,549	80,054	25,495	15,646	9,097	6,549	21,216	12,468	8,748	172,040	73,549	98,491
" 9	327,464	179,505	147,959	112,330	81,932	30,398	17,588	10,539	7,049	22,845	13,318	9,527	174,701	73,716	100,985
" 10	349,349	190,471	158,878	120,352	87,555	32,797	18,331	10,991	7,340	22,260	12,530	9,780	188,406	79,395	109,011
" 11	377,053	205,931	171,122	127,617	95,466	32,151	20,576	12,283	8,293	24,937	13,544	11,393	203,923	84,638	119,285
" 12	380,255	209,301	170,954	140,098	105,735	34,363	23,253	13,566	9,687	27,473	15,042	12,431	216,904	90,000	126,904
" 13	420,613	230,605	190,008	164,455	119,759	44,696	25,607	15,043	10,564	29,335	16,144	13,191	230,551	95,803	134,748
福岡市	13,704	7,266	6,438	5,719	3,622	2,097	1,866	991	875	1,946	1,012	934	6,119	2,653	3,466
若松市	3,301	1,730	1,571	1,099	611	488	178	140	38	172	108	64	2,024	979	1,045
八幡市	409	200	209	144	72	72	146	72	74	158	69	89	119	56	63
戸畑市	323	184	139	76	71	5	16	13	3	21	17	4	231	100	131
直方市	1,787	968	819	561	415	146	117	109	8	195	179	16	1,109	444	665
飯塚市	11,349	5,472	5,877	3,627	2,524	1,103	124	63	61	115	62	53	7,598	2,885	4,713
糟屋郡	35,883	18,861	17,022	11,531	9,195	2,436	2,811	1,470	1,341	3,508	1,563	1,945	21,441	8,196	13,245
宗像郡	740	373	367	289	163	121	39	18	21	62	29	33	412	187	225
遠賀郡	50,565	27,927	22,638	18,763	14,635	4,128	1,665	974	691	1,886	1,067	819	30,137	12,318	17,819
鞍手郡	55,571	30,129	25,442	29,699	17,990	11,709	1,576	829	747	1,946	1,063	883	24,296	11,310	12,986
嘉穂郡	131,440	74,259	57,181	53,481	38,702	14,779	8,436	4,971	3,465	8,370	4,640	3,730	69,523	30,586	38,937
朝倉郡	1,352	789	563	339	200	139	463	292	171	858	530	328	550	297	253
筑紫郡	282	172	110	119	88	31	33	20	13	76	40	36	130	64	66
早良郡	56	40	16	9	7	2	22	19	3	196	110	86	25	14	11
糸島郡	344	183	161	128	82	46	47	23	24	87	53	34	169	78	91
久留米市	—	—	—	—	—	—	—	—	—	—	—	—	—	—	—
大牟田市	26,639	15,119	11,520	9,026	8,529	497	1,821	1,227	594	1,312	969	343	15,792	5,363	10,429
浮羽郡	2	1	1	—	—	—	2	1	1	1	1	—	—	—	—
三井郡	40	21	19	13	7	6	10	5	5	7	5	2	17	9	8
三浦郡	11	5	6	2	2	—	—	—	—	—	—	—	9	3	6
八女郡	3,569	1,981	1,588	1,299	308	491	994	592	402	1,259	820	439	1,276	581	695
山門郡	30	15	15	1	1	—	2	2	—	10	10	—	27	12	15
三池郡	7,078	3,660	3,418	1,734	1,520	214	247	160	87	210	146	64	5,097	1,980	3,117
小倉市	308	177	131	54	46	8	49	34	15	37	18	19	205	97	108
門司市	1,532	764	768	402	209	193	329	137	192	310	138	172	801	418	383
企救郡	2,442	1,335	1,107	708	539	169	250	166	84	357	190	167	1,484	630	854
田川郡	71,771	38,913	32,858	25,504	19,689	5,815	4,342	2,693	1,649	6,215	3,291	2,924	41,925	16,531	25,394
京都郡	12	8	4	7	6	1	2	2	—	3	2	1	3	—	2
築上郡	73	53	20	21	21	—	20	20	—	18	12	6	32	12	20

	總價額	銀	△金		金銀鐵	△汰	其ノ他	石材土石
			銅	鐵				
昭和 8	110,941,268	3,996	—	—	—	—	107,911,409	3,025,863
" 9	138,556,558	19,407	—	—	—	—	138,537,151	2,949,691
" 10	153,123,607	45,402	5,538	—	499	688	15,207,148	3,761,981
" 11	176,135,030	52,933	3,677	—	—	12,940	172,344,090	3,721,390
" 12	216,979,347	47,940	41,516	9,000	239,652	55,323	209,071,357	7,214,559
" 13	303,910,281	43,983	99,798	12,916	77,522	50,818	297,990,758	5,617,590
福岡市	3,856,972	—	—	—	—	—	3,776,919	80,053
若松市	—	—	—	—	—	—	—	—
八幡市	162,334	—	—	—	—	—	—	162,334
戸畑市	—	—	—	—	—	—	—	—
直方市	506,539	—	—	—	—	—	494,789	11,750
飯塚市	13,829,528	—	—	—	—	—	13,819,970	9,558
糟屋郡	17,101,991	—	—	—	—	—	17,062,608	39,383
宗像郡	211,646	—	99,798	—	—	—	103,478	8,370
遠賀郡	30,022,247	—	—	—	4,836	—	29,993,340	24,071
鞍手郡	43,649,083	—	6,432	—	—	—	43,626,186	16,465
嘉穂郡	84,869,232	—	—	—	—	—	84,799,690	69,542
朝倉郡	1,042,302	—	—	—	—	—	1,022,148	20,154
筑紫郡	172,624	—	—	—	—	—	136,445	36,179
早良郡	4,900	—	—	—	—	—	—	4,900
糸島郡	50,519	—	—	—	—	—	—	50,519
久留米市	—	—	—	—	—	—	—	—
大牟田市	42,814,817	—	—	—	—	—	42,814,817	—
浮羽郡	35,703	—	—	—	—	—	—	35,703
三井郡	11,872	—	—	—	—	—	—	11,872
三浦郡	29,150	—	—	—	—	—	—	29,150
八女郡	1,435,929	43,983	674	—	72,686	50,818	1,159,475	103,293
山門郡	43,677	—	—	—	—	—	—	43,677
三池郡	38,205	—	—	—	—	—	—	38,205
小倉市	98,557	—	—	—	—	—	37,423	61,134
門司市	292,646	—	—	—	—	—	—	292,646
企救郡	3,099,766	—	—	—	—	15,900	28,424	3,055,442
田川郡	60,137,626	—	5,310	—	—	996	59,115,046	1,015,774
京都郡	383,099	—	—	—	—	—	—	383,099
築上郡	9,317	—	—	—	—	—	—	9,317

### 71 石 材 土 石

	總價額	花崗岩		安山岩		凝灰石及灰岩		砂 岩		大里石	
		數量	價額	數量	價額	數量	價額	數量	價額	數量	價額
昭和 8	3,025,863	409,659	102,354	187,420	8,767	126,860	26,914	210,988	35,728		
" 9	2,949,691	514,200	124,258	119,450	5,451	139,000	30,334	755,245	106,070		
" 10	3,751,981	541,948	151,821	69,500	3,525	130,410	35,754	284,835	52,494		
" 11	3,721,390	418,756	113,347	152,180	10,136	203,553	50,243	620,020	88,629		
" 12	7,214,559	520,808	165,162	122,300	10,005	408,150	93,514	403,150	67,655	200,000	10,000
" 13	5,617,590	462,175	198,924	598,780	26,373	508,500	111,675	450,105	76,725		
1 福岡市	80,053	1,500	750			312,000	62,400				
2 若松市											
3 八幡市	162,334	56,220	15,179					305	4,575		
4 戸畑市											
5 直方市	11,750							200	3,000		
6 飯塚市	9,558							1,500	525		
7 糟屋郡	39,383	6,920	3,771			2,600	650				
8 宗像郡	8,370	4,000	2,000								
9 遠賀郡	24,071			9,500	1,425			42,000	12,750		
10 鞍手郡	16,465							850	170		
11 嘉穂郡	69,542	103,850	38,308	16,000	4,800			42,850	10,920		
12 朝倉郡	20,154	7,930	2,430	9,500	470			9,500	1,950		
13 筑紫郡	36,179	23,070	6,027	1,200	720						
14 早良郡	4,900	9,200	4,900								
15 糸島郡	50,519	39,595	14,106								
16 久留米市											
17 大牟田市											
18 浮羽郡	35,703	6,300	28,820	60,180	6,583						
19 三井郡	11,872										
20 三潁郡	29,150										
21 八女郡	108,293	1,130	1,368	2,500	375	168,900	39,875				
22 山門郡	43,677							23,500	2,350		
23 三池郡	38,205					25,000	6,750	121,900	28,980		
24 小倉市	61,134										
25 門司市	292,646			500,000	12,000			194,400	12,600		
26 企救郡	3,055,442	55,000	35,750								
27 田川郡	1,015,774	92,450	18,065					13,200	1,905		
28 京都郡	383,099	47,700	22,580								
29 築上郡	9,317	7,300	4,670								

### 及 鑛 水

砂	利	砂		陶石及陶土		粘 土		石 灰 炭		鐵 水		年次及地方	
		數量	價額	數量	價額	數量	價額	數量	價額	數量	價額		
40,341	357,224	1,605,400	6,525	173,328	3,564	61,662,221	185,303	1,054,545	2,294,389	25	95	8	
38,001	491,179	27,000	27	242,500	4,229	73,355,754	235,243	1,855,499	2,029,894	2	6	9	
45,317	483,429	15,842,661	62,819	550,500	2,222	78,782,563	285,656	1,715,977	2,673,204	20	60	10	
48,778	554,693	538,523,000	4,026	346,000	2,447	64,813,487	162,480	1,902,992	2,505,750			11	
45,677	584,460	1,925,000	8,120	351,800	3,327	40,862,670	123,410	3,169,129	5,868,278			12	
60,678	793,861	97,812,192	14,625	208,550	2,881	34,080,341	126,049	811,607,262	4,263,468	3	9	13	
				158,750	1,588	2,552,500	15,315						1
													2
8,900	142,400					18,000	180						3
													4
350	8,750												5
						903,300	9,033						6
1,686	30,495			13,300	43	1,112,848	4,424						7
235	4,270					260,000	2,400						8
100	1,500					2,772,000	8,396						9
639	11,150					1,460,260	5,145						10
753	12,261					1,907,560	3,200	1,333	50				11
1,104	13,324			32,500	1,170	82,000	610	88,000	200				12
1,877	29,082					60,000	350						13
													14
11,311	34,943					210,000	1,470						15
													16
													17
25	300												18
1,401	11,697					50,000	175						19
200	2,000					10,987,480	27,150						20
4,990	66,500					58,500	175						21
815	16,325					5,581,900	25,002						22
35	315			4,000	80	4,000	80						23
3,154	60,116					203,793	1,018						24
13,700	180,700	1,735,500	5,206					16,020,000	112,140				25
750	17,600							616,975,828	3,002,092				26
7,995	173,329					3,126,200	13,166	91,012,050	809,300	3	9	27	
305	4,185	96,076,692	9,419			2,287,000	7,229	87,510,051	339,686				28
343	2,619					443,000	1,828						29

# 8 工 業

工 業 戶 數 146,457<sup>戸</sup>

内

專 業 71,947

兼 業 74,510

工 場 數 1,943

職 工 數 121,362<sup>名</sup>

其ノ他ノ從業者 10,151

工 產 物 總 額 1,805,719,313<sup>円</sup>

内

金 屬 工 業 975,438,273

化 學 工 業 393,031,127

食 料 品 工 業 142,383,537

機 械 器 具 工 業 111,069,702

窯 業 64,818,218

紡 績 工 業 36,647,671

其ノ他ノ工 業 82,330,785

# 8 工 業

## 72 工 業 戸 數

	總 數	專 業	業		
			總 數	主 々 業 務	從 々 業 務
昭 和 8	117,206	57,370	59,839	25,904	33,935
" 9	122,547	60,162	62,385	26,859	35,526
" 10	126,525	62,261	64,264	27,485	36,779
" 11	132,778	65,813	66,966	28,649	38,316
" 12	136,425	67,774	68,652	29,643	39,009
" 13	146,457	71,947	74,510	34,508	40,002
通 岡 市	19,876	8,357	11,519	5,733	5,786
若 松 市	5,056	2,723	2,333	822	1,511
八 幡 市	28,102	18,501	9,601	5,096	4,505
直 方 市	7,050	4,460	2,590	1,738	852
飯 塚 市	1,367	1,102	265	82	183
久 留 米 市	1,594	1,185	399	193	206
大 牟 田 市	6,220	4,316	1,904	1,125	779
小 倉 市	9,462	3,049	6,413	3,156	3,257
小 門 司 市	12,642	4,876	7,766	3,791	3,975
精 屋 郡	7,782	4,267	3,515	1,201	2,314
宗 像 郡	3,240	1,530	1,710	755	955
遠 賀 郡	954	432	522	260	262
鞍 手 郡	2,239	1,284	955	442	513
嘉 穂 郡	1,255	677	578	310	268
嘉 穂 郡	3,307	1,329	1,978	1,033	943
嘉 穂 郡	2,044	525	1,519	555	964
嘉 穂 郡	2,536	1,297	1,239	449	790
早 良 郡	199	74	125	45	80
早 良 郡	1,165	474	691	429	262
浮 羽 郡	1,542	402	1,140	369	771
三 井 郡	1,808	567	1,241	414	827
三 井 郡	6,550	2,229	4,321	1,695	2,626
八 女 郡	5,080	1,707	3,373	1,353	2,020
山 門 郡	2,875	888	1,987	679	1,308
三 池 郡	3,895	1,450	2,445	1,235	1,210
企 救 郡	774	315	459	147	312
川 都 郡	3,363	2,018	1,345	573	772
京 都 郡	2,546	1,359	1,187	448	739
策 上 郡	1,944	554	1,390	378	1,012

73 工業人口

	總數			專業			兼業						被扶養者		
	總數	男	女	總數	男	女	主たる業務			従たる業務			總數	男	女
							總數	男	女	總數	男	女			
昭和 8	499,340	262,542	236,798	155,727	102,099	53,628	61,307	32,543	28,764	81,449	44,092	37,357	200,857	83,803	117,054
" 9	525,541	275,840	249,701	163,401	107,848	55,553	63,273	33,592	29,681	83,957	45,355	38,602	214,910	89,045	125,865
" 10	541,657	282,778	258,879	169,561	111,259	58,302	65,390	34,237	31,153	86,399	46,319	40,080	220,307	90,963	129,344
" 11	573,724	301,160	272,564	179,539	119,925	59,614	68,476	36,928	31,548	91,166	49,398	41,770	234,541	94,909	139,632
" 12	588,493	310,420	278,063	185,233	124,541	60,692	71,236	38,140	33,066	91,647	50,255	41,392	240,367	97,494	142,883
" 13	533,249	278,974	254,275	196,539	132,029	64,510	81,076	43,881	37,195	95,462	53,618	41,844	255,634	103,064	152,570
岡 岡 市	78,154	39,253	38,901	36,558	19,637	16,921	16,229	8,132	8,097	16,561	8,326	8,235	25,367	11,484	13,883
若 松 市	15,510	8,093	7,417	4,189	2,771	1,418	1,379	776	603	2,427	1,066	1,361	9,942	4,546	5,396
八 幡 市	97,873	54,289	43,584	43,173	35,220	7,953	14,354	7,973	5,381	13,836	9,211	4,625	40,346	11,096	29,250
戸 畑 市	30,465	16,483	14,012	11,172	8,809	2,363	875	535	340	1,052	566	486	18,413	7,109	11,304
直 方 市	5,998	4,021	1,977	2,813	2,619	194	498	436	62	577	458	119	2,687	966	1,721
飯 塚 市	7,526	3,964	3,562	2,427	2,026	401	128	107	21	128	118	10	4,971	1,831	3,140
久 留 米 市	28,750	13,641	15,109	8,535	4,951	3,584	5,415	2,461	2,954	7,556	3,125	4,431	14,800	6,229	8,571
大 牟 田 市	33,160	16,732	16,428	9,922	7,951	1,971	5,460	2,975	2,485	4,497	2,955	1,542	17,778	5,806	11,972
小 倉 市	43,917	22,203	21,714	8,593	5,129	3,464	6,558	3,628	2,930	6,675	4,583	2,092	28,766	13,446	15,320
門 司 市	32,220	17,103	15,117	14,586	8,724	5,862	5,939	3,647	2,292	7,023	3,982	3,041	11,695	4,732	6,963
糟 屋 郡	11,230	6,420	4,810	3,721	2,790	931	1,564	967	597	2,122	1,376	746	5,945	2,663	3,282
宗 像 郡	3,626	1,944	1,682	1,134	846	288	345	251	94	514	306	208	1,147	847	1,300
遠 賀 郡	8,033	4,297	3,736	2,805	1,821	984	420	239	181	666	384	282	4,308	2,237	2,071
鞍 手 郡	4,835	2,650	2,235	1,369	901	468	838	489	349	813	472	341	2,678	1,260	1,418
嘉 穂 郡	12,205	6,922	5,283	3,538	2,517	1,021	1,987	1,255	732	1,905	1,083	822	6,680	3,150	3,530
朝 倉 郡	5,492	2,994	2,498	1,529	1,060	469	1,228	698	530	1,777	993	784	2,735	1,236	1,499
筑 紫 郡	10,202	5,229	4,973	3,794	2,414	1,380	1,048	577	471	1,773	952	821	5,360	2,238	3,122
早 良 郡	665	375	290	143	106	37	201	116	85	302	178	124	321	153	168
糸 島 郡	4,165	2,252	1,913	1,340	937	403	712	424	288	895	505	390	2,113	891	1,222
浮 羽 郡	5,502	2,483	3,019	2,095	735	1,360	943	598	345	1,390	790	600	2,464	1,150	1,314
三 井 郡	6,178	3,163	3,015	2,017	1,289	728	1,130	637	493	2,017	1,017	1,000	3,031	1,237	1,794
三 潁 郡	22,005	10,919	11,086	8,238	4,425	3,813	4,197	2,038	2,159	5,734	2,967	2,767	9,570	4,456	5,114
八 女 郡	17,707	8,446	9,261	5,697	2,905	2,792	4,113	1,874	2,239	6,605	3,284	3,321	7,897	3,667	4,230
山 門 郡	9,367	4,684	4,683	3,092	1,693	1,399	1,526	765	761	2,010	971	1,039	4,749	2,226	2,523
三 池 郡	8,840	4,769	4,071	2,859	2,107	752	741	355	386	1,583	866	717	5,240	2,307	2,933
企 救 郡	2,291	1,176	1,115	619	455	164	293	163	130	548	347	201	1,379	558	821
田 川 郡	12,988	7,097	5,891	4,632	3,696	986	1,069	567	402	1,529	1,014	515	7,237	2,734	4,503
京 都 郡	8,919	4,813	4,106	3,719	2,497	1,222	1,024	589	435	1,416	806	610	4,176	1,727	2,449
築 上 郡	5,376	2,589	2,787	2,180	998	1,182	862	509	353	1,531	917	614	2,334	1,082	1,252

74 工場ノ一

	工場 数	職 工			其 他 従 業 者		
		總 数	男	女	總 数	男	女
昭和 8	1,534	52,075	33,641	18,434	4,363	3,476	887
" 9	1,532	73,255	54,244	19,011	5,355	4,158	1,197
" 10	1,607	85,313	61,633	20,685	6,574	4,918	1,656
" 11	1,722	92,574	70,467	22,107	7,205	5,384	1,821
" 12	1,736	109,925	84,526	25,399	9,011	7,046	1,965
" 13	1,943	121,362	98,336	23,026	10,151	7,037	3,114
岡 岡 市	311	10,766	6,613	4,173	438	391	47
若 松 市	44	3,791	3,576	215	552	312	240
八 幡 市	215	40,838	38,835	2,003	4,643	3,330	1,313
戸 畑 市	106	5,741	4,018	1,723	492	256	236
直 方 市	104	2,526	2,137	389	307	213	94
飯 塚 市	34	359	315	44	30	21	9
久 留 米 市	135	9,262	3,572	5,690	232	187	45
大 牟 田 市	52	12,300	11,206	1,094	1,560	991	569
小 倉 市	105	6,378	4,654	1,724	438	347	91
門 司 市	69	7,007	5,873	1,134	258	177	81
糟 屋 郡	55	2,281	1,917	364	107	60	47
宗 像 郡	23	205	192	13	43	35	8
遠 賀 郡	2	208	12	196	—	—	—
鞍 手 郡	12	249	155	94	7	6	1
嘉 穂 郡	28	1,066	888	178	93	60	33
朝 倉 郡	39	1,191	997	194	75	45	30
筑 紫 郡	34	6,860	5,941	919	220	136	84
早 良 郡	2	20	20	—	2	2	—
糸 島 郡	19	175	136	39	13	12	1
浮 羽 郡	30	864	351	513	11	8	3
三 井 郡	53	673	528	145	18	13	5
三 潁 郡	144	2,371	1,009	462	148	99	49
八 女 郡	104	1,242	701	541	24	19	5
山 門 郡	100	1,065	837	228	86	25	61
三 池 郡	12	128	125	3	2	1	1
企 救 郡	15	400	361	39	35	27	8
田 川 郡	53	1,066	962	124	25	22	3
京 都 郡	23	913	852	61	232	192	40
築 上 郡	19	1,377	653	724	60	50	10



74 工場ノ二

	工場数	職工数			其他ノ従業者		
		总数	男	女	总数	男	女
總數	1,943	121,362	98,336	23,026	10,151	7,037	3,114
紡織工業	213	7,761	1,441	6,320	199	97	102
糸業	10	1,760	82	1,678	33	15	18
紡績業	4	2,055	260	1,795	112	49	63
糸業	9	368	64	304	4	2	2
織物業	95	1,677	302	1,375	29	20	9
織物業	51	1,135	524	611	10	4	6
製絲英大小製品製造業	33	639	147	492	10	6	4
染色業	1	127	62	65	1	1	1
金屬工業	168	46,858	44,766	2,092	3,656	2,732	924
金屬製煉業及材料品製造業	37	38,412	37,387	1,025	3,242	2,416	826
鑄物業	64	4,988	4,583	405	95	67	28
鑄物以外ノ金屬製品製造業	67	3,458	2,795	662	319	249	70
機械器具工業	393	19,956	17,915	2,041	1,607	1,054	555
蒸汽機關原動機製造業	15	326	320	6	4	4	1
機械器具製造及修繕業	193	7,335	6,481	854	801	502	203
船舶車輛製造及修繕業	49	1,860	1,772	88	111	87	24
其他機械器具製造及修繕業	131	10,435	9,342	1,093	691	461	230
窯業	122	8,073	6,497	1,576	1,320	900	420
陶磁器製造業	13	1,105	503	602	45	30	15
硝子及硝子製品製造業	19	2,850	2,733	117	152	101	51
煉瓦及耐火物製造業	25	1,606	1,066	540	910	624	286
屋根瓦製造業	36	131	84	47	9	7	2
セメント並同製品製造業	20	2,307	2,064	243	204	138	66
其他ノ窯業	9	74	47	27	—	—	—

74 工場ノ二 (續)

	工場数	職工数			其他ノ従業者		
		总数	男	女	总数	男	女
化學工業	117	24,243	16,069	8,174	2,121	1,448	673
製藥工業藥品製造業	14	791	737	54	196	175	21
石鹼化粧品製造業	3	45	29	16	—	—	—
發火物製造業	7	858	233	625	27	18	9
製油製蠟業	26	769	625	144	5	4	1
護謨製品製造業	5	9,389	2,684	6,705	223	176	47
製紙業	20	753	535	218	151	35	116
其他ノ化學工業	42	11,638	11,226	412	1,519	1,040	479
食品工業	454	7,308	6,031	1,277	975	550	425
酒類釀造業	247	4,105	3,976	129	264	188	76
醬油及味噌製造業	77	559	520	39	97	69	28
製粉業	4	143	132	11	25	21	4
清涼飲料製造業	21	163	66	97	1	1	—
精糖業	6	602	399	203	111	81	30
菓子パン製造業	27	599	370	229	228	70	158
製氷業	17	239	208	31	9	7	2
罐詰業	27	483	112	374	5	2	3
其他ノ食品工業	28	412	248	164	235	111	124
雜工業	476	7,163	5,617	1,546	273	256	17
瓦斯及電氣業	10	747	744	3	42	39	3
印刷及製本業	93	1,999	1,706	293	26	23	3
製材業	49	1,724	1,519	205	70	67	3
木製品製造業	129	838	721	117	16	14	2
其他ノ工業	195	1,855	927	928	119	113	6

### 75 工 産

### 總 額

			總 價 額	紡 織 工 業	金 屬 工 業	機 械 器 具 工 業	窯 業	化 學 工 業	食 料 品 工 業	其 他 工 業	年 次 又 小 地 方
昭 和	8		368,118,983	25,071,134	38,091,121	46,288,455	34,779,919	80,984,046	93,996,427	48,907,871	8
"	9		593,212,122	34,191,234	201,419,924	70,237,363	40,924,210	107,107,850	101,466,001	34,865,540	9
"	10		715,610,912	35,142,740	262,663,963	68,331,385	50,557,049	143,027,413	114,962,503	40,925,859	10
"	11		756,620,056	31,274,248	271,491,234	72,569,292	52,712,326	162,798,082	102,575,203	62,200,671	11
"	12		1,255,544,802	42,261,253	582,106,389	71,745,109	59,105,506	331,948,837	113,522,202	54,855,506	12
"	13		1,805,719,313	36,647,671	975,438,273	111,069,702	64,818,218	593,031,127	142,383,537	82,330,785	13
福 岡 市			85,870,424	11,606,139	2,051,390	22,994,335	2,114,210	15,143,693	9,461,047	22,499,610	1
若 松 市			57,505,196	351,627	26,336,215	6,249,049	4,713,649	18,129,781	579,649	1,145,226	2
八 幡 市			1,054,102,074	557,776	806,531,107	25,557,550	24,935,031	188,009,114	3,187,905	5,323,611	3
戸 畑 市			52,194,372	3,045,991	27,443,918	4,171,842	750,386	6,085,953	7,428,122	3,268,160	4
直 方 市			7,858,008	28,620	1,718,900	4,222,285	51,954	32,607	755,474	1,048,168	5
飯 塚 市			2,619,200	7,402	117,560	335,120	73,162	539,321	776,589	770,046	6
久 留 米 市			83,402,127	6,664,300	411,773	1,045,062	214,364	60,287,169	12,433,228	2,346,231	7
大 牟 田 市			90,553,868	3,642,238	21,825,903	5,065,634	1,058,851	56,435,721	1,006,031	1,519,490	8
小 倉 市			109,802,008	685,048	60,421,688	5,107,901	3,706,598	30,116,399	1,706,281	8,058,993	9
門 司 市			108,599,732	290,360	22,153,535	10,357,898	10,261,481	5,444,957	46,329,594	13,761,907	10
糟 屋 郡			7,484,221	290,486	858,965	1,475,199	530,140	726,429	3,119,911	483,091	11
宗 像 郡			1,769,957	2,564	132,770	22,591	28,642	271,902	1,125,390	186,098	12
遠 賀 郡			1,010,688	1,026	35,150	25,341	234,430	72,164	350,260	292,317	13
鞍 手 郡			1,765,213	6,293	12,300	15,990	221,781	443,582	677,677	387,590	14
嘉 穂 郡			11,098,835	1,833	30,360	6,814,294	136,327	1,878,719	1,757,843	479,459	15
朝 倉 郡			2,560,418	398,554	15,420	40,472	76,583	436,070	1,138,014	455,307	16
筑 紫 郡			29,421,175	195,471	5,100	14,035,671	743,879	775,493	13,266,229	398,393	17
早 良 郡			218,578	—	500	1,680	—	29,120	152,449	34,829	18
糸 島 郡			1,254,408	4,934	4,797	30,010	39,321	69,465	767,307	338,574	19
浮 羽 郡			4,750,640	1,375,610	5,457	57,983	17,767	346,668	2,058,687	888,468	20
三 井 郡			3,791,068	354,798	4,860	26,728	30,094	123,507	2,942,735	308,346	21
三 浦 郡			30,087,921	1,708,463	179,060	2,971,240	891,046	236,762	13,572,068	10,523,282	22
八 女 郡			14,215,294	2,298,690	71,086	104,996	19,519	2,602,847	5,700,549	3,417,607	23
山 門 郡			11,731,187	67,339	101,030	89,640	397,150	1,574,917	7,452,728	2,048,383	24
三 池 郡			1,130,975	9,658	24,441	15,310	32,795	63,539	860,221	125,011	25
企 救 郡			3,689,490	—	1,500	8,100	3,054,503	12,370	461,772	151,245	26
山 川 郡			10,979,833	39,695	73,238	163,498	7,785,077	294,609	1,528,507	1,095,209	27
京 都 郡			9,724,561	2,830,165	8,990	40,407	2,641,596	2,829,624	936,488	437,290	28
築 上 郡			6,527,841	182,590	4,861,260	22,958	57,882	18,625	850,782	533,744	29

76 織物類

	機業場数	總 數						機業場数
		機 業 場			職 工			
		總 數	力織機	手織機	總 數	男	女	
昭和 8	6,878	13,274	2,355	10,919	12,314	2,268	10,046	△ 30
" 9	6,479	12,748	2,450	10,298	11,760	1,875	9,885	△ 6,597
" 10	5,499	12,407	2,538	9,869	11,421	2,511	8,910	△ 30
" 11	5,213	11,883	2,948	8,935	10,995	2,491	8,504	△ 31
" 12	4,474	11,119	2,848	8,271	9,459	2,180	7,279	△ 5,202
" 13	3,217	9,112	2,687	6,425	6,873	1,829	5,044	△ 31
1 福 岡 市	250	2,241	720	1,521	1,595	836	759	△ 4,881
2 岩 松 市	—	—	—	—	—	—	—	△ 30
3 八 幡 市	—	—	—	—	—	—	—	△ 30
4 戶 畑 市	1	2	2	—	13	—	12	△ 6,210
5 直 方 市	—	—	—	—	—	—	—	△ 31
6 飯 塚 市	—	—	—	—	—	—	—	△ 5,202
7 久 留 米 市	19	911	242	669	1,021	594	427	△ 31
8 大 牟 田 市	—	—	—	—	—	—	—	△ 4,881
9 小 倉 市	2	120	120	—	140	57	83	△ 30
10 門 司 市	—	—	—	—	—	—	—	△ 4,151
11 糟 屋 郡	5	150	136	14	81	21	60	△ 30
12 宗 像 郡	1	2	2	—	2	—	2	△ 4,151
13 遠 賀 郡	—	—	—	—	—	—	—	△ 30
14 鞍 手 郡	1	7	—	7	7	—	7	△ 2,916
15 嘉 穂 郡	1	1	—	1	1	—	1	△ 2,916
16 朝 倉 郡	71	155	60	95	124	13	111	△ 2,916
17 筑 紫 郡	2	14	—	14	10	6	4	△ 2,916
18 早 良 郡	—	—	—	—	—	—	—	△ 2,916
19 糸 島 郡	1	5	5	—	14	1	13	△ 2,916
20 浮 羽 郡	644	771	126	645	516	5	511	△ 2,916
21 三 井 郡	530	770	204	566	662	26	636	△ 2,916
22 三 浦 郡	632	1,580	751	829	728	149	579	△ 2,916
23 八 女 郡	1,055	2,367	303	2,064	1,951	117	1,834	△ 2,916
24 山 門 郡	—	—	—	—	—	—	—	△ 2,916
25 三 池 郡	1	12	12	—	5	2	3	△ 2,916
26 企 救 郡	—	—	—	—	—	—	—	△ 2,916
27 川 川 郡	—	—	—	—	—	—	—	△ 2,916
28 京 都 郡	—	—	—	—	—	—	—	△ 2,916
29 築 上 郡	1	4	4	—	3	1	2	△ 2,916

類

	織 物 (△麻織物)				絹 織 物 及 絹 編 交 織 物 (△毛織物)				年次 又ハ 地方	
	機 業 場 数		職 工 数		機 業 場 数		職 工 数			
	力織機	手織機	男	女	力織機	手織機	男	女		
2,169	△ 30	9,331	1,012	△ 30	249	186	1,558	1,256	1,003	8
2,361	△ 30	8,783	1,014	△ 30	273	222	1,616	864	1,298	9
2,245	△ 30	8,304	1,144	△ 30	297	293	1,568	1,217	968	10
2,641	△ 30	7,311	1,294	△ 30	301	307	1,594	1,278	971	11
2,529	△ 30	6,724	1,213	△ 30	294	319	1,547	952	2,213	12
2,264	△ 30	4,814	939	△ 30	271	423	1,581	890	693	13
448	—	—	29	213	249	272	1,521	807	546	1
—	—	—	—	—	—	—	—	—	—	2
—	—	—	—	—	—	—	—	—	—	3
2	—	—	1	12	—	—	—	—	—	4
—	—	—	—	—	—	—	—	—	—	5
—	—	—	—	—	—	—	—	—	—	6
242	669	594	427	—	—	—	—	—	—	7
—	—	—	—	—	—	—	—	—	—	8
—	—	—	—	—	2	120	—	57	83	9
—	—	—	—	—	—	—	—	—	—	10
136	—	15	53	2	—	—	14	6	7	11
—	—	—	—	1	—	2	—	—	2	12
—	—	—	—	—	—	—	—	—	—	13
—	—	—	—	—	1	—	7	—	7	14
—	—	—	—	—	1	—	1	—	1	15
55	△ 30	47	4	△ 30	7	5	18	9	13	16
—	—	—	—	—	2	—	14	6	4	17
—	—	—	—	—	—	—	—	—	—	18
—	—	—	—	—	1	5	—	1	13	19
113	645	5	503	1	13	—	—	—	8	20
204	566	26	636	—	—	—	—	—	—	21
751	829	149	579	—	—	—	—	—	—	22
301	2,058	114	1,827	3	2	6	3	7	23	23
—	—	—	—	—	—	—	—	—	—	24
12	—	—	2	3	—	—	—	—	—	25
—	—	—	—	—	—	—	—	—	—	26
—	—	—	—	—	—	—	—	—	—	27
—	—	—	—	—	—	—	—	—	—	28
—	—	—	—	—	1	4	—	1	2	29



### 77 綿 絲 紡 績

製造場数	職 工 数			原料需要高	綿 絲 製 造 高		
	總 数	男	女		数 量	價 額	
昭和 8	4	2,393	322	2,071	2,715,583	2,360,856	10,768,106
" 9	4	3,191	415	2,776	3,010,284	2,572,896	11,939,227
" 10	4	2,910	347	2,563	2,920,329	2,440,370	12,793,577
" 11	5	3,207	336	2,871	2,694,206	2,343,369	12,160,087
" 12	5	3,564	374	3,190	2,470,229	1,710,364	15,776,399
" 13	5	2,887	325	2,562	—	—	12,741,997
福 岡 市	1	186	24	162	?	?	1,437,600
戸 畑 市	1	821	98	711	?	?	2,633,580
久 留 米 市	1	387	38	349	?	?	2,280,500
大 牟 田 市	1	849	78	771	?	?	3,566,000
京 都 郡	1	644	85	559	?	?	2,826,100

### 78 メ リ ヤ ス 製 品

製造場数	職 工 数			總 額	綿 (*印其他 ○印絹 △印毛及毛綿)				共ノ他		
	總 数	男	女		シヤツ及ズボン下	靴	手 袋	共ノ他			
昭和 8	58	445	94	351	45,336	242	3,500	1,854	4,525	—	—
" 9	59	439	62	377	577,726	803	4,875	28,335	32,436	—	—
" 10	49	671	52	619	496,001	354	6,610	114,775	119,453	540	1,358
" 11	38	736	32	704	523,298	199	7,170	2,805	5,610	453,913	441,143
" 12	56	1,143	121	1,022	988,978	28,835	31,238	43,506	53,550	500	1,000
" 13	56	1,223	82	1,141	1,158,435	120	1,656	13,000	29,900	464,229	466,148
福 岡 市	10	256	34	222	228,341	—	—	19,700	28,450	119,025	196,391
八 幡 市	11	100	5	95	465,000	—	—	—	—	300,000	465,000
戸 畑 市	4	59	7	52	85,560	—	—	—	—	55,200	85,560
直 方 市	2	12	2	10	28,620	—	—	7,200	10,800	10,800	17,820
久 留 米 市	2	12	4	8	57,400	—	—	6,000	9,600	13,000	28,600
大 牟 田 市	1	593	—	593	27,505	—	—	—	—	18,337	27,505
小 倉 市	5	22	7	15	19,268	—	—	6,140	17,192	1,370	2,076
門 司 市	2	16	3	13	10,450	—	—	—	—	7,300	10,450
鞍 手 郡	1	2	2	—	525	—	—	—	—	300	525
鞆 倉 郡	2	2	2	—	429	—	—	—	—	330	429
糸 島 郡	1	1	—	1	90	—	—	—	—	50	90
三 井 郡	8	89	7	82	138,932	—	—	6,000	8,400	85,470	130,532
三 井 郡	1	32	1	31	51,120	—	—	28,400	51,120	—	—
川 上 郡	5	15	5	10	39,355	—	—	17,850	30,345	5,300	9,010
築 上 郡	1	12	3	9	5,840	—	—	2,400	4,800	650	1,040

### 79 晒 物

晒場数	職 工 数			晒貨總額	白 木 絞		天 竺 布		金 巾		綾 木 綿		其ノ他晒貨
	總 数	男	女		数 量	晒 貨	数 量	晒 貨	数 量	晒 貨	数 量	晒 貨	
和 8	7	37	17	20	23,163	71,100	21,330	12	45	6,245	628	—	1,160
" 9	6	30	16	14	23,203	70,900	21,270	160	48	7,205	725	—	1,160
" 10	6	29	16	13	22,529	68,600	20,580	5,800	1,160	7,365	741	—	—
" 11	7	31	17	14	16,097	—	—	69,160	13,848	7,245	729	5,800	1,160
" 12	7	32	18	14	11,742	—	—	48,561	9,732	4,047	410	5,806	1,280
" 13	7	29	15	14	7,858	—	—	18,158	4,915	5,852	883	5,763	1,440
賀 那 郡	1	2	1	1	620	—	—	—	—	—	—	—	620
倉 郡	6	27	14	13	7,238	—	—	18,158	4,915	5,852	883	5,763	1,440

### 80 製 綿 及 晒 綿

製 場 数	職 工 数			数 量	價 額	晒 綿		共ノ他
	總 数	男	女			場 数	總 数	
和 8	8	519	60	459	2,298,377	—	—	—
" 9	13	577	66	511	2,981,250	—	—	—
" 10	16	661	74	587	3,341,033	1	54	50
" 11	15	594	72	522	3,500,808	1	59	4
" 12	34	807	116	691	5,001,031	1	60	5
" 13	24	722	157	565	2,992,026	2	62	5
福 岡 市	3	362	48	314	2,125,209	1	58	3
八 幡 市	10	55	20	35	85,000	—	—	—
久 留 米 市	4	128	54	74	271,018	—	—	—
大 牟 田 市	2	75	9	66	34,590	1	4	2
門 司 市	1	71	10	61	271,700	—	—	—
鞆 倉 郡	1	7	2	5	121,509	—	—	—
八 女 郡	2	12	8	4	91,520	—	—	—
山 門 郡	1	12	6	6	58,000	—	—	—

### 81 金 屬 製 品

製 造 場 数	職 工 数			總 額	鋸 物	建築鐵塔 等ノ建設 材 料	鋼 索	ボールド、 ナット、ス パイク、鉋	其ノ他	
	總 数	男	女							
昭 和 8	626	2,251	1,998	253	49,006,327				49,006,327	
" 9	646	1,375	1,115	260	4,485,395				4,485,395	
" 10	678	1,708	1,430	278	5,690,585				5,690,585	
" 11	728	1,807	1,546	261	7,644,723				7,644,723	
" 12	831	14,656	13,477	1,179	90,316,743	23,565,615	14,044,065	7,365,292	1,439,968	43,901,803
" 13	803	16,276	14,724	1,552	976,438,273	32,989,469	8,937,996	7,354,788	1,707,487	924,448,553
福 岡 市	83	547	502	45	2,051,390	1,225,014	47,500			778,876
若 松 市	31	1,017	999	18	26,336,215	7,490,835	2,444,663		342,825	16,057,892
八 幡 市	66	724	681	43	806,531,107	354,000	430,000		600,000	805,141,107
戸 畑 市	44	2,620	2,182	438	27,443,918	9,926,512	587,915		3,440	16,926,851
直 方 市	39	453	391	62	1,718,900	1,459,600			216,000	43,300
飯 塚 市	12	51	41	10	117,560				110,000	7,560
久 留 米 市	50	285	277	8	411,773	397,350				14,423
大 牟 田 市	48	3,760	3,621	139	21,825,903		4,217,283		25,650	17,582,970
小 倉 市	80	1,855	1,652	203	60,421,688	891,040	1,031,335	7,354,788		51,144,526
門 司 市	27	3,617	3,086	531	22,153,535	10,286,559	139,600		409,572	11,317,804
糟 屋 郡	23	179	157	22	858,965	580,785				278,180
宗 像 郡	13	39	35	4	132,770	123,700				9,070
遠 賀 郡	10	29	28	1	35,150					35,150
鞍 手 郡	21	26	26		12,300					12,300
嘉 穂 郡	20	38	38		30,360	8,500				21,860
朝 倉 郡	18	23	21	2	15,420	8,250				7,170
筑 紫 郡	5	5	5		5,100					5,100
早 良 郡	2	2	2		500					500
糸 島 郡	10	16	16		4,797					4,797
浮 羽 郡	11	12	12		5,457		1,200			4,257
三 井 郡	16	19	19		4,860					4,860
三 潁 郡	28	76	73	3	179,060	163,035				16,025
八 女 郡	37	85	80	5	71,086	8,000	38,500			24,586
山 門 郡	27	79	71	8	101,030	19,725				81,305
三 池 郡	9	38	38		24,441	23,584				857
企 救 郡	2	2	2		1,500					1,500
田 川 郡	41	67	67		73,238	22,980				50,258
京 都 郡	12	15	15		8,990					8,990
築 上 郡	18	597	587	10	4,861,260					4,861,260

### 82 鐵 製 品

製 造 場 数	職 工 数			總 額	機 械	器 具	農 具	双 物	其ノ他	
	總 数	男	女							
昭 和 8	1,144	11,109	10,667	442	39,310,989	11,239,722	2,702,239	445,563	235,205	24,688,260
" 9	1,180	13,595	12,739	856	63,731,058	14,333,344	6,246,599	451,502	271,600	42,428,013
" 10	1,248	17,574	16,672	902	72,690,415	15,579,520	15,425,086	447,954	291,955	40,945,900
" 11	1,386	23,095	22,007	1,088	64,232,524	30,436,515	11,064,277	698,844	354,478	21,638,410
" 12	1,151	21,097	19,894	1,203	55,366,223	38,999,307	11,242,492	2,073,310	288,797	2,792,317
" 13	1,457	28,672	27,058	1,614	92,013,669	65,955,523	16,924,540	2,081,095	304,839	7,647,672
福 岡 市	325	7,597	7,247	350	20,700,068	12,122,106	6,122,500	1,708,762	113,500	633,200
若 松 市	27	1,050	1,024	26	6,069,849	3,819,205	1,368,794	14,600	5,000	862,250
八 幡 市	68	3,050	2,539	511	25,516,780	14,500,000	5,791,000	30,000	75,000	5,120,780
戸 畑 市	34	982	907	75	4,029,267	3,871,674	82,513	3,000	20,000	45,080
直 方 市	129	2,320	2,229	91	4,211,900	4,067,000	108,000	4,700	2,200	
飯 塚 市	12	72	66	6	324,400	29,000	285,600	6,900	2,900	
久 留 米 市	71	235	235		418,020	207,247	78,953	2,720	3,900	125,200
大 牟 田 市	53	2,260	2,182	78	4,886,040	4,062,540	823,500			
小 倉 市	55	803	753	50	1,145,033	696,389	430,926	13,623	5,995	8,100
門 司 市	50	783	733	50	2,590,573	639,000	1,631,008	7,000	3,500	310,065
糟 屋 郡	41	415	410	5	276,349	212,769	35,600	20,230	2,980	4,750
宗 像 郡	22	31	31		11,326		508	7,606	1,752	1,460
遠 賀 郡	15	24	23	1	8,100			6,430	670	1,000
鞍 手 郡	21	37	36	1	10,640		900	3,310	2,780	3,650
嘉 穂 郡	74	798	783	15	6,806,184	6,746,647	2,170	34,320	6,437	16,610
朝 倉 郡	50	77	70	7	27,510	9,200	800	12,643	3,537	1,330
筑 紫 郡	25	6,758	6,515	243	11,590,111	11,565,761	4,500	8,885	5,865	5,100
早 良 郡	3	5	5		1,680			1,380	200	100
糸 島 郡	24	41	40	1	9,170			6,145	2,325	700
浮 羽 郡	33	74	71	3	43,266		1,610	28,300	6,879	6,477
三 井 郡	25	47	45	2	21,563	6,600		10,863	1,200	2,820
三 潁 郡	64	687	641	46	2,932,680	2,396,865	37,050	43,410	2,750	452,605
八 女 郡	53	129	123	6	97,940	36,000	5,030	45,640	5,620	5,650
山 門 郡	60	120	110	10	77,470	17,500	1,078	22,270	18,920	17,702
三 池 郡	19	36	27	9	13,410			8,650	1,950	2,810
企 救 郡	8	15	10	5	4,990			1,870	500	2,620
田 川 郡	68	177	160	17	145,742		104,500	24,033	5,729	11,480
京 都 郡	11	24	24		33,125	30,000	1,000	1,375	750	
築 上 郡	16	25	19	6	10,483			2,430	1,920	6,133

83 船 船

製造場数	職工数			線数		和船		汽船		其ノ他		
	總数	男	女	数量	價額	数量	價額	数量	價額	数量	價額	
昭和 8	110	547	532	15	505	869,619	391	221,954	12	311,715	101	335,550
" 9	112	752	752	-	545	703,172	418	394,731	10	283,133	117	25,308
" 10	122	975	973	2	2,217	1,167,374	1,815	791,702	196	331,438	206	44,234
" 11	128	1,228	1,224	4	2,791	1,710,465	2,269	741,369	320	933,685	202	35,411
" 12	125	1,141	1,132	9	1,146	1,724,104	998	763,768	55	940,896	93	19,440
" 13	117	1,486	1,471	15	-	1,902,455	913	582,558	18	87,500	-	1,131,874
福岡市	7	30	30	-	47	98,000	30	12,500	17	85,500	-	-
若松市	10	967	954	13	28	159,000	28	159,000	-	-	-	-
八幡市	2	5	5	-	5	10,000	5	10,000	-	-	-	-
戸畑市	8	58	58	-	606	125,080	606	125,080	-	-	-	-
直方市	-	-	-	-	-	-	-	-	-	-	-	-
飯塚市	-	-	-	-	-	-	-	-	-	-	-	-
久留米市	-	-	-	-	-	-	-	-	-	-	-	-
大牟田市	5	43	43	-	16	160,000	16	160,000	-	-	-	-
小倉市	6	14	14	-	148	14,800	148	14,800	-	-	-	-
小門司市	5	214	214	-	-	1,231,561	31	111,419	-	-	-	1,120,140
糟屋郡	10	26	24	2	29	11,420	26	8,120	1	2,000	2	1,300
宗像郡	5	12	12	-	12	7,160	12	7,160	-	-	-	-
遠賀郡	8	10	10	-	20	12,000	20	12,000	-	-	-	-
鞍手郡	-	-	-	-	-	-	-	-	-	-	-	-
嘉穂郡	-	-	-	-	-	-	-	-	-	-	-	-
朝倉郡	-	-	-	-	-	-	-	-	-	-	-	-
筑紫郡	-	-	-	-	-	-	-	-	-	-	-	-
早良郡	-	-	-	-	-	-	-	-	-	-	-	-
糸島郡	8	23	23	-	41	20,380	41	20,380	-	-	-	-
浮羽郡	1	1	1	-	7	552	6	480	-	-	1	72
三井郡	2	3	3	-	3	2,040	2	2,000	-	-	1	40
三浦郡	18	41	41	-	83	33,220	49	28,200	-	-	34	4,620
八女郡	-	-	-	-	-	-	-	-	-	-	-	-
山門郡	13	23	23	-	31	9,000	31	9,000	-	-	-	-
三池郡	-	-	-	-	-	-	-	-	-	-	-	-
企救郡	2	4	4	-	12	2,750	-	-	-	-	12	2,750
田川郡	-	-	-	-	-	-	-	-	-	-	-	-
京都郡	2	3	3	-	8	1,222	-	-	-	-	8	1,222
築上郡	5	9	9	-	38	4,340	22	2,420	-	-	16	1,920

84 度量衡器一 (製作高)

製造場数	職工数			總数		度量		衡器		衡器	
	總数	男	女	数量	價額	数量	價額	数量	價額	数量	價額
昭和 8	14	95	85	10	236,939	117,011	144,112	17,407	36,491	33,088	56,336
" 9	15	93	82	11	252,961	162,175	150,837	21,622	36,192	38,491	65,932
" 10	15	105	91	14	209,334	127,669	128,490	18,885	29,361	22,100	51,483
" 11	15	383	340	43	268,644	573,278	119,002	22,440	83,757	442,822	65,885
" 12	15	197	186	13	231,094	709,332	76,645	31,320	80,678	551,679	73,771
" 13	9	79	67	12	168,724	343,972	89,667	40,243	25,786	185,141	53,271
福岡市	4	42	30	12	129,246	188,555	89,667	40,243	12,156	87,279	27,423
戸畑市	1	10	10	-	3,188	7,095	-	-	-	-	3,188
久留米市	1	14	14	-	32,937	140,859	-	-	13,630	97,862	19,307
門司市	3	13	13	-	3,353	7,463	-	-	-	-	3,353

84 度量衡器二 (販賣高)

販賣場数	總数		度量		衡器		衡器	
	数量	價額	数量	價額	数量	價額	数量	價額
昭和 8	191	607,185	403,299	448,929	114,618	74,663	106,627	83,593
" 9	194	610,840	528,511	441,409	103,657	79,712	188,267	89,719
" 10	191	600,621	455,503	433,938	98,233	76,126	147,824	90,554
" 11	203	580,258	478,385	413,485	103,304	80,911	142,949	85,862
" 12	203	464,639	611,630	335,585	161,234	65,239	94,646	62,818
" 13	196	266,187	480,159	188,454	112,248	42,177	136,732	35,556
福岡市	37	58,482	256,169	31,301	51,599	15,060	108,536	12,121
若松市	5	13,217	8,180	11,396	4,838	847	628	974
八幡市	10	24,833	34,366	20,318	12,275	3,434	3,775	1,091
戸畑市	4	10,054	16,843	7,496	1,213	934	466	1,624
直方市	4	4,806	8,415	3,460	3,403	843	784	503
飯塚市	7	14,434	11,452	10,850	3,631	2,148	1,829	1,436
久留米市	9	15,962	21,450	10,657	7,161	2,086	2,238	3,219
大牟田市	7	13,400	9,144	9,709	2,205	2,085	2,023	1,686
小倉市	12	14,904	8,284	12,171	3,076	1,796	2,306	937
小門司市	15	19,290	57,765	14,279	10,490	2,068	1,315	2,943
糟屋郡	4	1,198	4,383	1,713	466	293	3,579	192
宗像郡	6	1,231	993	916	198	196	226	119
遠賀郡	7	8,377	4,169	6,757	1,458	943	729	657
鞍手郡	6	3,611	2,512	2,457	300	650	541	436
嘉穂郡	4	8,247	4,674	5,113	819	2,449	1,548	685
朝倉郡	7	4,687	2,548	3,876	963	493	475	318
筑紫郡	4	2,641	3,016	1,634	429	554	706	453
早良郡	4	2,398	1,506	1,786	386	245	397	367
糸島郡	6	4,461	2,599	3,498	792	471	399	492
浮羽郡	2	238	123	196	64	23	9	19
三井郡	4	6,550	2,186	5,897	1,016	268	338	388
三浦郡	9	8,819	6,345	6,585	1,705	897	839	1,337
八女郡	7	4,879	4,163	2,392	518	609	694	1,878
山門郡	1	250	77	231	131	7	6	12
三池郡	9	8,356	5,057	5,567	1,482	1,896	1,309	893
企救郡	4	6,550	2,186	5,897	1,016	268	338	388
田川郡	7	8,819	6,345	6,585	1,705	897	839	1,337
京都郡	1	250	77	231	131	7	6	12
築上郡	3	5,649	2,081	4,719	1,048	565	805	365
京都郡	3	4,133	1,660	3,470	596	292	210	371







90 瓦 及 土 管

製造場	場数	瓦							土管						
		職工数			總額	屋根瓦		其他價額	職工数			數量	價額		
		總數	男	女		總數	男		女						
昭和	8	757	2,886	2,201	865	1,445,570	53,607,038	1,335,843	109,727	48	160	128	32	269,090	80,740
"	9	743	2,935	1,954	981	1,411,612	51,045,865	1,267,862	143,750	46	149	119	30	373,001	101,798
"	10	585	3,071	1,913	1,158	1,502,369	50,578,683	1,337,063	165,306	55	175	132	43	478,429	147,410
"	11	647	2,965	1,882	1,083	1,713,926	53,070,513	1,562,514	151,412	56	188	138	50	467,795	140,764
"	12	646	2,692	1,723	964	1,853,780	51,159,285	1,667,187	186,593	51	198	139	59	395,484	146,570
"	13	617	2,470	1,580	890	1,978,837	43,224,061	1,780,621	198,216	45	184	126	58	353,620	180,732
福岡市	11	43	23	20	58,411	873,937	35,831	22,580	4	61	42	19	216,270	87,440	
若松市	2	4	4	—	4,040	94,000	3,760	280	—	—	—	—	—	—	
八幡市	1	3	2	1	1,284	32,000	1,280	4	—	—	—	—	—	—	
戸畑市	3	16	11	5	9,006	150,000	9,000	6	5	23	12	11	29,800	37,700	
直方市	12	48	48	—	36,000	43,200	2,160	33,840	4	10	10	—	3,360	4,700	
飯塚市	10	29	20	9	29,362	603,520	27,762	1,600	—	—	—	—	—	—	
久留米市	—	—	—	—	—	—	—	—	—	—	—	—	—	—	
大牟田市	—	—	—	—	—	—	—	—	—	—	—	—	—	—	
小倉市	12	51	42	9	39,504	740,370	37,019	2,485	—	—	—	—	—	—	
門司市	1	4	2	2	21,000	42,000	21,000	—	—	—	—	—	—	—	
糟屋郡	53	236	143	93	215,342	3,787,440	201,782	13,560	—	—	—	—	—	—	
宗像郡	7	17	13	4	13,362	210,300	11,162	2,200	—	—	—	—	—	—	
遠賀郡	66	241	165	76	216,970	5,291,850	210,340	6,630	—	—	—	—	—	—	
鞍手郡	23	177	111	66	148,271	3,511,600	137,141	11,130	—	—	—	—	—	—	
嘉穂郡	33	88	57	31	67,781	1,302,950	56,866	10,915	6	13	8	5	11,065	10,130	
朝倉郡	16	41	29	12	23,675	481,500	21,890	1,785	7	18	11	7	34,050	2,100	
筑紫郡	11	31	23	8	36,324	555,500	29,924	6,400	3	10	6	4	8,527	1,100	
早良郡	—	—	—	—	—	—	—	—	—	—	—	—	—	—	
糸島郡	11	38	27	11	36,864	569,300	32,964	3,900	—	—	—	—	—	—	
浮羽郡	8	25	19	6	11,869	225,180	11,209	660	—	—	—	—	—	—	
三井郡	2	7	6	1	3,720	80,000	3,170	550	2	6	6	—	12,000	4,200	
三潞郡	152	643	361	282	453,593	11,202,750	405,436	48,157	—	—	—	—	—	—	
八女郡	4	16	14	2	9,300	200,000	8,400	900	2	6	5	1	6,250	670	
山門郡	88	425	283	142	359,045	9,775,964	341,015	18,030	1	2	2	—	4,800	1,875	
三池郡	11	45	25	21	17,175	465,000	15,275	1,900	3	12	9	3	9,000	3,400	
企救郡	4	5	5	—	6,985	123,700	6,185	800	—	—	—	—	—	—	
田川郡	33	99	61	38	76,396	1,255,300	72,237	4,159	5	14	9	5	9,950	5,270	
京都郡	22	73	42	31	46,948	904,200	43,448	3,500	1	5	4	1	8,000	2,400	
築上郡	21	64	44	20	36,610	702,500	34,365	2,245	2	4	2	2	548	600	

91 セメント製品

92 セメント其ノ他

製造場	場数	職工数				總價額	製造場	場数	職工数				數量	價額	
		職工数			總額				職工数			數量			價額
		總數	男	女					總數	男	女				
昭和	8	2	86	63	23	711,051	昭和	8	4	1,220	1,164	56	—	12,020,324	
"	9	54	282	221	61	1,354,075	"	9	4	1,743	1,625	118	—	12,379,486	
"	10	89	495	388	32	1,806,886	"	10	7	2,142	2,046	96	—	15,380,357	
"	11	97	478	371	107	1,757,300	"	11	8	2,242	2,102	122	1,220,914	19,364,321	
"	12	111	740	577	163	2,625,354	"	12	8	1,850	1,795	55	1,300,554	11,746,012	
"	13	—	—	—	—	—	"	13	8	1,638	1,582	56	1,138,795	19,013,122	
八幡市	2	150	140	10	289,000	3,560,000	大牟田市	1	59	56	3	21,206	402,914		
門司市	1	332	320	12	189,340	3,710,964	企救郡	1	226	209	17	164,475	3,042,788		
田川郡	2	589	578	11	285,463	5,754,258	京都郡	1	282	279	3	188,311	2,542,198		
昭和	8	2	324	257	67	—	1,132,802								
"	9	2	306	238	68	—	1,033,071								
"	10	2	309	249	60	—	723,164								
"	11	2	322	265	57	—	977,464								
"	12	4	283	237	46	—	1,227,373								
"	13	3	236	205	31	—	987,980								
福岡市	1	186	155	31	—	664,500									
久留米市	1	5	5	—	—	8,600									
三潞郡	1	45	45	—	984	314,880									
昭和	8	157	500	359	141	871,000	431,685								
"	9	181	548	389	159	919,300	455,350								
"	10	307	619	461	188	1,021,120	508,110								
"	11	309	618	459	159	1,023,077	510,064								
"	12	285	858	757	101	923,800	408,460								
"	13	261	705	555	150	922,300	460,100								
福岡市	257	700	550	150	910,000	455,000									
宗像郡	4	5	5	—	12,300	5,100									
昭和	8	51	400	268	132	7,221,700	181,690								
"	9	56	319	250	69	11,569,545	270,422								
"	10	69	577	379	198	13,925,703	342,786								
"	11	50	613	409	204	15,090,489	331,059								
"	12	51	324	270	154	152,498	1,023,127								
"	13	47	389	241	148	—	2,718,136								
八幡市	1	—	—	—	—	—	816,968								
小倉市	2	8	6	2	447	2,235									
門司市	1	3	3	—	127	1,921									
鞍手郡	6	22	10	12	755	8,079									
嘉穂郡	1	3	2	1	36,750	367									
朝倉郡	1	5	4	1	169	2,253									
糸島郡	2	4	4	—	22	352									
三潞郡	2	3	3	—	115	1,155									
山門郡	1	1	1	—	20	200									
企救郡	3	6	4	2	—	4,130									
田川郡	18	316	194	122	—	1,871,739									
築上郡	3	18	10	8	—	8,637									





96 植 物 油

昭和	製造場数	職工数			總價額	菜 種 油 (△胡麻油)		在 油 (△桐實油)		棉 油 (△大豆油)		落 花 性 (△亞麻仁油)		其ノ他 價額
		總数	男	女		數量	價額	數量	價額	數量	價額	數量	價額	
8	119	503	449	54	5,160,110	5,969,817	1,155,699	6,100	1,708	20,081	10,950	208,282	58,319	78,609
9	112	503	455	53	6,075,209	11,738,413	2,145,058	1,056,438	200,722	19,805,316	3,564,957	34,729	16,670	119,110
10	126	589	514	75	9,646,611	17,376,123	3,599,405	1,342,743	389,261	21,552,594	3,663,941	100,000	26,000	158,472
11	125	653	578	65	11,686,902	17,187,354	4,265,080	9,059,891	2,509,709	24,972	20,584	42,558	21,877	222,055
12	107	879	703	176	13,708,599	16,349,345	4,198,728	8,584,457	2,403,648	17,146,881	4,297,702	9,570	2,503	550,506
13	94	678	520	158	11,441,010	16,191,419	4,382,605	3,767,331	796,286	17,822	19,609	163,715	75,728	1,088,338
						154,352	6,157	1,358,550	293,554	20,723,600	4,522,560	690	759	
福岡市	15	45	45	—	1,856,875	6,055,000	1,816,500	—	—	15,500	14,725	—	—	—
若松市	1	349	225	124	7,549,280	2,627,308	626,487	3,767,331	996,286	—	—	763,715	75,728	1,034,665
八幡市	1	2	2	—	32,760	46,800	32,760	1,358,550	293,554	20,723,600	4,522,560	—	—	—
戸畑市	—	—	—	—	—	—	—	—	—	—	—	—	—	—
直方市	—	—	—	—	—	—	—	—	—	—	—	—	—	—
飯塚市	1	2	2	—	5,000	20,000	5,000	—	—	—	—	—	—	—
久留米市	3	24	22	2	145,599	357,500	82,228	—	—	—	—	—	—	28,137
大牟田市	2	11	8	3	45,736	96,250	35,237	—	—	—	—	—	—	18,236
小倉市	—	—	—	—	—	110,000	27,500	—	—	—	—	—	—	—
門司市	—	—	—	—	—	—	—	—	—	—	—	—	—	—
糟屋郡	4	8	7	1	51,853	228,110	50,884	—	—	300	210	690	759	—
宗像郡	4	11	10	1	194,864	678,796	194,864	—	—	300	—	690	759	—
遠賀郡	—	—	—	—	—	—	—	—	—	—	—	—	—	—
鞍手郡	1	3	3	—	3,920	14,000	3,920	—	—	—	—	—	—	—
嘉穂郡	1	7	5	2	27,900	93,000	27,900	—	—	—	—	—	—	—
朝倉郡	12	22	21	1	200,478	687,579	200,478	—	—	—	—	—	—	—
筑紫郡	2	50	41	9	740,380	2,957,400	740,380	—	—	—	—	—	—	—
早良郡	2	5	5	—	28,405	123,500	28,405	—	—	—	—	—	—	—
糸島郡	4	7	6	1	22,119	101,500	21,315	—	—	233	504	—	—	300
浮羽郡	9	28	28	—	172,869	633,331	168,841	—	—	1,239	3,345	—	—	—
三井郡	4	23	21	2	87,298	342,050	87,298	—	—	—	—	—	—	—
三浦郡	11	30	24	6	164,359	729,525	164,359	—	—	—	—	—	—	—
八女郡	1	3	2	1	21,450	82,500	21,450	—	—	—	—	—	—	—
山門郡	13	40	35	5	68,665	267,720	67,840	—	—	550	825	—	—	—
三池郡	1	2	2	—	14,000	35,000	14,000	—	—	—	—	—	—	—
企敬郡	—	—	—	—	—	—	—	—	—	—	—	—	—	—
田川郡	1	2	2	—	200	800	200	—	—	—	—	—	—	—
京都郡	1	4	4	—	7,000	—	—	—	—	—	—	—	—	7,000
築上郡	—	—	—	—	—	—	—	—	—	—	—	—	—	—

97 護 謨 製 品

昭和	製造場数	職工数			總價額	タ イ ヤ		チ ュ ー プ		靴		地下足袋 (△其ノ他價額)	
		總数	男	女		數量	價額	數量	價額	數量	價額	數量	價額
8	4	9,960	2,965	6,995	35,468,960	—	—	—	—	—	—	—	—
9	4	8,987	3,002	5,985	26,003,802	—	—	—	—	2,028,660	5,514,330	20,358,000	13,015,000
10	3	10,565	3,299	7,266	33,658,010	—	—	—	—	21,370,800	10,847,010	22,303,000	14,501,000
11	6	11,309	3,215	8,094	38,867,540	—	—	—	—	8,513,000	5,278,060	40,031,762	24,953,980
12	4	17,381	4,636	12,745	75,429,690	—	—	—	—	47,373,034	33,551,770	33,812,606	21,301,041
13	5	16,291	4,224	12,067	71,320,373	1,020,000	11,750,000	810,000	880,000	29,463,480	33,328,045	34,715,508	24,362,328
福岡市	1	2,609	738	1,871	10,403,194	—	—	—	—	—	—	10,142,393	260,801
久留米市	3	13,665	3,478	10,187	59,914,089	1,020,000	11,750,000	810,000	880,000	29,455,780	23,182,562	34,715,508	24,101,527
門郡	1	17	8	9	3,090	—	—	—	—	7,700	3,090	—	—

89 木 蠟

昭和	製造場数	職工数			總 数		生 蠟		新 蠟	
		總数	男	女	數量	價額	數量	價額	數量	價額
8	131	370	255	115	536,470	716,551	418,487	628,906	117,985	87,645
9	130	372	259	113	898,755	1,078,168	529,105	591,531	369,650	486,637
10	123	360	253	107	1,115,581	1,138,862	742,921	647,275	372,650	491,587
11	126	374	255	119	938,751	1,712,752	514,629	1,034,724	424,122	678,203
12	117	336	230	106	2,539,579	1,886,585	787,442	975,620	1,752,137	910,965
13	111	340	238	102	3,569,183	2,428,561	1,789,413	1,100,125	1,779,770	1,327,936
福岡市	3	9	6	3	—	15,000	—	15,000	—	—
久留米市	3	5	5	—	121,040	90,396	25,840	12,975	105,200	77,421
小倉市	1	1	1	—	3,250	3,250	3,250	3,250	—	—
糟屋郡	1	3	3	—	10,800	7,000	10,800	7,000	—	—
宗像郡	1	7	7	—	13,780	9,094	13,780	9,094	—	—
朝倉郡	1	2	2	—	7,000	1,400	7,000	1,400	—	—
糸島郡	1	2	2	—	2,500	1,775	2,500	1,775	—	—
浮羽郡	8	22	15	7	136,183	127,091	119,483	110,021	16,700	17,070
三井郡	1	3	3	—	1,700	2,720	1,700	2,720	—	—
八女郡	4	61	61	—	1,075,800	750,180	1,075,800	759,180	—	—
山門郡	84	215	124	91	2,170,370	1,398,095	512,500	164,650	1,657,370	1,233,445
三池郡	2	9	8	1	15,560	21,840	15,560	21,840	—	—
築上郡	1	1	1	—	1,200	720	1,200	720	—	—

99 蠟 燭

製造場	職工數			總數		日 本 型		西 洋 型		
	總數	男	女	數 量	價 額	數 量	價 額	數 量	價 額	
昭 和 8	30	73	52	21	425,900	112,659	77,800	25,194	848,100	87,465
" 9	29	63	52	11	260,050	78,474	71,230	24,012	188,820	55,462
" 10	30	76	56	20	392,870	110,384	60,100	19,585	332,770	90,757
" 11	26	114	58	56	2,395,255	714,765	57,605	20,728	2,337,650	694,039
" 12	22	118	35	83	349,785	693,139	37,601	16,274	312,184	668,765
" 13	39	134	67	67	105,570	967,322	45,130	28,725	60,440	938,597
福久朝	6	51	19	32	—	894,500	—	1,500	—	893,000
同 留 米	1	7	—	7	—	23,000	—	—	—	23,000
市 市 市 郡	4	8	8	—	9,750	2,382	8,950	2,085	800	297
羽 倉 郡	3	4	3	1	5,300	1,830	5,300	1,830	—	—
浮八山築	3	4	2	2	3,585	4,200	3,465	3,840	120	360
羽 女 門 郡	6	22	13	9	38,020	16,301	8,820	5,761	29,200	10,543
郡 郡 郡	1	3	1	2	500	250	—	—	500	250
上 郡	15	35	21	14	48,415	24,859	18,595	13,709	29,820	11,150

100 粗 製 樟 腦 油

製造場	職工數			補償金總額	粗 製 樟 腦		樟 腦 油		
	總數	男	女		數 量	補償金	數 量	補償金	
昭 和 8	84	249	252	87	152,917	129,962	82,812	195,861	70,106
" 9	81	411	325	86	236,022	110,559	134,909	166,595	101,113
" 10	80	378	289	89	261,218	120,542	150,774	174,271	110,444
" 11	79	332	256	76	256,957	112,066	145,048	174,632	110,909
" 12	78	312	246	66	244,224	118,953	137,051	194,032	107,173
" 13	74	341	256	85	255,157,706	90,272,600	129,283,524	142,293,400	103,874,000
福直小箱宗	1	1	1	—	2,184,614	872,600	1,258,098	1,269,200	926,516
同 方 倉 屋 像	1	5	4	1	4,043,729	1,599,000	2,296,401	2,393,600	1,747,328
市 市 市 郡	1	6	3	3	234,920	321,800	460,430	513,000	374,490
郡 郡 郡	5	25	20	5	22,339,893	8,856,800	12,691,045	13,217,600	9,648,848
遠 藤 嘉 朝 筑	4	19	16	3	14,316,364	5,893,200	8,429,206	8,064,600	5,887,158
賀 手 穂 介 築	2	14	10	4	6,900,818	2,535,500	3,632,754	4,476,800	3,268,064
郡 郡 郡 郡	1	7	5	2	4,133,899	1,623,800	2,332,989	2,467,000	1,800,910
郡 郡 郡 郡	4	15	13	2	17,212,504	7,186,000	10,279,548	9,497,200	6,932,956
郡 郡 郡 郡	8	45	27	18	30,940,776	12,210,200	17,469,137	18,454,300	13,471,639
郡 郡 郡 郡	4	16	11	5	8,031,832	2,719,400	3,893,024	5,659,600	4,138,808
糸 存 三 三 八	3	13	11	2	15,984,994	6,108,400	8,804,860	9,835,800	7,180,134
郡 郡 郡 郡	5	19	12	7	10,449,293	4,178,000	6,001,987	6,072,200	4,447,306
郡 郡 郡 郡	4	13	9	4	10,194,283	3,638,400	5,214,369	6,821,800	4,979,914
郡 郡 郡 郡	1	4	3	1	2,808,167	1,040,600	1,480,443	1,818,800	1,327,724
郡 郡 郡 郡	8	30	25	4	24,572,655	9,388,600	13,403,553	15,297,400	11,167,102
山 三 企 田 京 築	7	27	25	1	16,357,860	7,188,200	10,274,716	11,072,800	8,083,144
郡 郡 郡 郡	5	18	15	3	16,282,306	6,050,000	8,717,097	10,363,300	7,565,209
郡 郡 郡 郡	3	22	16	6	10,534,324	4,015,200	5,749,904	6,554,000	4,784,420
郡 郡 郡 郡	5	28	19	9	10,409,714	3,805,200	5,421,624	6,833,000	4,988,090
郡 郡 郡 郡	1	7	4	3	2,149,672	867,200	1,218,338	1,275,800	931,334
郡 郡 郡 郡	1	7	5	2	475,089	174,400	252,001	505,600	223,088

101 石 鹼 其 他

製造場	職工數			數 量	價 額	
	總數	男	女			
昭 和 8	13	401	327	74	793,609	
" 9	12	396	333	63	1,041,100	
" 10	18	332	282	50	885,695	
" 11	9	62	53	29	776,674	
" 12	7	71	46	25	903,847	
" 13	5	332	265	67	1,416,225	
福 同 市	1	5	3	2	11,300	
若 松 市	2	284	235	49	913,252	
飯 塚 市	1	26	19	7	475,571	
山 門 郡	1	17	8	9	16,102	
殺 越 郡	昭 和 12	1	13	3	10	320,000
" 13	1	3	3	—	—	209,039
小 倉 市	1	3	3	—	—	209,039
照 和 10	1	30	20	10	95,100	
" 11	1	35	25	10	109,400	
" 12	2	45	36	9	239,918	
" 13	2	43	32	11	273,538	
小 介 市	1	15	15	—	—	135,000
門 司 市	1	28	17	11	138,538	
照 和 9	2	16,748	16,431	317	226,344	
" 10	2	23,809	20,504	305	271,663	
" 11	2	270	270	—	—	530,795
" 12	2	510	360	150	1,205,720	
" 13	2	418	272	146	10,595,224	
八 幡 市	1	200	80	120	4,709,816	
戶 畑 市	1	218	192	26	5,865,408	
昭 和 11	1	3	3	—	—	77,226
" 12	2	6	6	—	—	98,595
" 13	1	5	5	—	—	1,078,285
門 司 市	1	5	5	—	—	1,078,285

102 酒類

製造	職工數	總價額		啤酒		葡萄酒		燒酎		麥酒		味(其ノ他)		
		數量	價額	數量	價額	數量	價額	數量	價額	數量	價額	數量	價額	
昭和 8	348	—	—	38,368,371	340,822	18,302,002	115	6,900	46,533	3,788,593	?	8,891,111	4,405	393,653
" 9	335	—	—	39,936,112	226,268	17,230,110	478	33,542	42,639	3,517,628	?	11,612,962	76,191	6,986,112
" 10	336	—	—	39,714,344	227,979	17,314,930	459	32,077	44,198	3,571,715	?	9,960,900	4,557	455,700
" 11	345	—	—	35,778,513	245,440	19,418,627	492	32,745	43,935	4,286,527	156,120	10,990,904	88,506	7,086,150
" 12	335	—	—	46,272,186	249,242	24,763,216	595	46,340	44,725	4,363,630	157,344	16,130,615	4,386	495,642
" 13	321	4,401	4,255	47,714,806	247,595	23,893,030	670	52,100	43,215	4,314,881	174,330	17,811,819	91,693	18,339,080
福岡市	14	160	160	1,121,228	11,366	1,113,869	—	—	64	7,360	—	—	—	—
若松市	—	—	—	—	—	—	—	—	—	—	—	—	—	—
八幡市	1	20	20	112,710	1,011	111,210	—	—	145	1,500	—	—	—	—
戸畑市	—	—	—	—	—	—	—	—	—	—	—	—	—	—
直方市	1	25	26	154,800	1,546	154,800	—	—	—	—	—	—	—	—
飯塚市	4	36	36	238,447	1,834	238,447	—	—	—	—	—	—	—	—
久留米市	1	18	18	107,842	1,183	101,738	—	—	56	6,104	—	—	—	—
大牟田市	1	7	7	40,738	339	40,738	—	—	—	—	—	—	—	—
小倉市	3	25	25	208,143	2,313	208,143	—	—	—	—	—	—	—	—
門司市	2	321	228	14,821,442	—	—	—	—	34,299	3,329,047	94,706	9,849,419	4,556	583,141
糟屋郡	15	201	200	1,289,364	11,903	1,157,674	545	43,600	766	89,090	—	—	6,908	1,059,835
宗像郡	12	120	120	756,734	7,598	743,624	—	—	114	13,110	—	—	—	—
遠賀郡	2	9	8	92,180	838	92,180	—	—	—	—	—	—	—	—
鞍手郡	5	36	34	317,920	3,160	316,000	—	—	16	1,920	—	—	—	—
嘉穂郡	11	87	83	730,427	6,322	721,782	—	—	58	8,645	—	—	—	—
朝倉郡	19	154	147	867,932	9,701	825,858	—	—	386	42,074	—	—	—	—
筑紫郡	6	191	165	8,256,677	2,659	260,582	—	—	293	33,695	79,624	7,962,400	—	—
早良郡	2	15	15	129,478	1,286	126,028	—	—	30	3,450	—	—	—	—
糸島郡	11	112	112	454,410	4,320	423,360	—	—	270	31,050	—	—	—	—
浮羽郡	24	210	210	1,507,177	17,448	1,500,528	—	—	61	6,649	—	—	—	—
三井郡	30	380	374	2,646,438	30,216	2,598,748	125	8,500	360	39,240	—	—	—	—
三浦郡	49	1,094	1,091	6,459,310	68,139	6,132,510	—	—	3,268	326,800	—	—	—	—
八女郡	19	182	181	1,012,608	8,484	780,528	—	—	1,934	232,080	—	—	—	—
山門郡	31	523	523	4,061,863	33,346	4,001,602	—	—	463	60,261	—	—	—	—
三池郡	9	82	82	607,194	5,036	604,319	—	—	22	2,875	—	—	—	—
企救郡	6	88	86	388,742	4,280	385,109	—	—	30	3,633	—	—	—	—
山川郡	9	75	75	409,880	4,041	404,100	—	—	48	5,780	—	—	—	—
京都郡	9	81	81	427,402	4,558	419,343	—	—	60	8,059	—	—	—	—
築上郡	25	148	148	493,570	4,676	430,211	—	—	470	63,459	—	—	—	—

103 醬油及味噌

製造	職工數	總價額		醬油		味噌		總價額	醬油		味噌		
		數量	價額	數量	價額	數量	價額		數量	價額	數量	價額	
昭和 8	473	82	1,487	1,397	90	250	238	12	5,598,328	201,537	4,278,205	3,724,174	1,320,123
" 9	467	84	1,497	1,419	78	278	264	14	5,838,433	202,320	4,398,469	3,986,021	1,449,964
" 10	458	73	1,436	1,362	74	264	246	18	6,178,943	205,110	4,499,907	4,433,469	1,679,036
" 11	441	76	1,449	1,367	82	236	260	26	6,538,581	203,136	4,746,702	4,448,487	1,791,879
" 12	427	76	1,400	1,308	92	277	247	30	6,984,459	207,182	5,027,139	4,062,544	1,957,330
" 13	407	88	1,341	1,222	119	302	270	32	8,185,107	223,008	5,794,368	4,470,588	2,390,739
福岡市	20	12	104	102	2	48	48	—	1,247,400	29,230	876,900	570,000	370,500
若松市	10	1	30	30	—	1	1	—	120,092	2,994	119,760	455	332
八幡市	21	5	70	70	—	20	10	10	628,000	8,000	280,000	580,000	348,000
戸畑市	11	6	41	41	—	17	17	—	375,375	11,950	262,900	204,500	112,475
直方市	7	1	40	40	—	7	7	—	311,400	8,400	252,000	108,000	59,400
飯塚市	9	4	27	26	1	21	19	2	147,325	3,580	89,500	126,500	57,325
久留米市	7	8	19	19	—	15	15	—	183,679	4,927	105,199	174,400	78,480
大牟田市	3	5	7	7	—	12	11	1	113,708	2,285	57,125	113,165	56,583
小倉市	8	4	30	27	3	19	17	2	226,716	4,114	139,876	157,390	86,840
門司市	11	2	51	48	3	4	3	1	504,141	6,367	178,276	209,775	125,265
糟屋郡	22	1	133	110	23	16	15	1	1,593,313	35,729	1,009,404	854,015	384,909
宗像郡	16	1	27	25	2	12	10	2	143,330	1,908	35,025	42,050	108,305
遠賀郡	11	3	49	39	10	13	12	1	166,200	4,910	151,700	25,000	14,500
鞍手郡	13	4	47	47	—	5	5	—	212,683	8,534	211,105	2,861	1,578
嘉穂郡	30	7	83	72	11	22	17	5	375,399	13,319	283,410	197,356	91,989
朝倉郡	21	1	45	38	7	1	1	—	82,621	4,314	80,683	18,400	1,938
筑紫郡	10	2	35	28	7	6	3	3	89,641	3,933	81,001	14,400	8,640
早良郡	3	—	8	7	1	—	—	—	13,770	778	13,770	—	—
糸島郡	11	—	30	26	4	—	—	—	73,962	3,507	73,962	—	—
浮羽郡	13	—	35	33	2	—	—	—	86,293	3,570	85,679	—	714
三井郡	9	1	28	24	4	2	1	1	59,192	3,026	57,792	2,000	1,400
三浦郡	37	3	84	77	7	9	9	—	262,812	11,689	249,452	23,760	13,360
八女郡	12	1	39	35	4	1	1	—	143,961	6,259	116,292	49,538	27,669
山門郡	17	6	61	59	2	32	31	1	631,132	13,788	346,309	650,059	284,823
三池郡	3	—	40	35	5	—	—	—	213,476	7,750	163,200	97,625	50,276
企救郡	6	—	12	12	—	—	—	—	37,475	1,280	37,250	250	225
山川郡	24	3	52	49	3	7	7	—	297,264	9,242	220,748	186,760	76,516
京都郡	18	1	53	39	14	4	4	—	127,175	4,295	104,975	48,000	22,200
築上郡	24	6	61	57	4	8	6	2	117,572	3,360	112,175	10,930	5,397







### 106 菓子類

	製造場数	職工数			總價額	菓子	生菓子	干菓子	洋菓子	煉物	掛物	餡(水餡共)	餅(頭)	其ノ他	
		總数	男	女											
昭和	8	2,997	6,144	4,105	2,039	7,204,731	750,525	1,112,583	931,414	368,737	215,681	602,746	841,260	1,276,800	1,104,952
"	9	2,988	6,029	4,045	1,984	7,135,043	754,887	1,112,189	905,371	402,288	375,293	375,293	1,152,914	1,152,914	686,775
"	10	2,972	6,120	4,150	1,970	7,461,471	783,098	1,120,348	967,022	442,642	385,347	595,916	1,115,927	1,259,224	791,947
"	11	2,793	5,847	4,073	1,774	7,884,231	765,487	1,181,174	1,001,993	481,915	456,344	583,182	1,303,196	1,219,165	891,775
"	12	2,688	5,899	5,030	1,869	8,956,713	775,290	1,179,610	1,186,485	653,676	510,799	719,391	1,748,469	1,293,129	889,870
"	13	2,930	6,803	4,399	2,404	12,914,016	954,637	1,219,678	1,462,438	2,000,002	482,934	723,826	2,562,990	2,092,709	1,384,772
福岡市	383	938	647	291	3,685,464	315,000	397,000	253,000	432,000	115,500	258,000	452,264	930,500	532,200	
若松市	89	180	122	58	193,406	24,200	44,420	7,300	10,700	15,000	6,000	8,000	66,871	10,915	
八幡市	84	280	270	10	751,000	65,000	142,000	320,000	30,000	26,000	48,000	14,000	106,000		
戸畑市	64	382	181	201	1,884,420	32,000	35,000	174,459	1,391,641	24,000	38,000	28,075	111,245		
直方市	88	257	189	68	213,500	92,000	26,200	17,000	2,700	25,000	8,000	3,600	39,000		
飯塚市	54	132	91	41	215,900	23,250	19,630	35,000	11,300	9,200	25,000	10,250	60,670	21,600	
久留米市	250	577	369	208	1,110,147	76,300	31,627	18,700	6,200	27,500	—	276,500	80,300	593,020	
大牟田市	73	203	203	—	547,581	90,500	50,300	30,100	15,200	35,100	25,050	251,111	50,220		
小倉市	152	317	219	98	382,335	7,803	79,709	56,056	—	26,995	20,366	25,203	110,784	55,339	
門司市	87	234	182	52	372,060	35,000	53,200	33,800	2,800	56,200	101,700	2,300	74,060	13,000	
糟屋郡	101	201	109	92	75,743	900	9,000	7,125	4,456	2,670	2,917	6,400	31,375	10,000	
宗像郡	49	96	61	35	163,544	4,000	10,350	17,250	—	1,450	4,920	98,974	17,650	8,950	
遠賀郡	59	118	71	47	44,080	11,810	5,680	2,680	2,420	850	1,000	870	18,570	200	
鞍手郡	55	104	61	43	33,067	1,568	7,806	2,430	536	1,190	2,557	3,410	10,960	2,610	
嘉穂郡	142	281	186	95	372,319	70,570	65,047	155,550	120	17,030	4,225	9,932	42,270	7,875	
碧井郡	125	216	114	102	64,642	7,300	6,900	10,970	3,500	4,830	1,250	5,980	20,632	3,250	
筑紫郡	122	303	139	164	1,341,900	4,690	6,840	38,000	7,550	3,860	2,600	1,234,740	22,570	21,000	
早良郡	7	14	6	8	2,710	—	—	1,150	—	—	—	—	1,560	—	
糸島郡	85	143	59	84	31,705	1,102	2,750	780	—	1,220	2,420	250	22,613	570	
浮羽郡	89	204	117	87	72,443	7,474	12,810	18,227	1,786	2,409	1,444	5,519	17,263	5,506	
三井郡	87	190	101	89	48,645	1,865	660	1,940	300	4,020	950	4,848	18,500	14,752	
三浦郡	92	202	119	83	96,193	15,910	15,501	12,836	411	5,870	3,420	20,145	19,550	2,550	
八女郡	167	316	178	138	198,173	24,230	44,330	13,430	790	4,670	5,010	19,520	58,943	27,220	
山門郡	123	275	169	106	179,993	19,255	39,756	22,455	—	9,372	11,019	45,571	26,250	6,305	
三池郡	46	73	41	32	16,409	1,100	1,530	2,080	60	1,700	520	2,130	6,989	300	
余部郡	6	12	6	6	3,990	1,590	1,550	—	—	—	—	—	850	—	
川部郡	135	346	223	123	595,937	13,180	33,692	190,090	75,532	29,538	167,478	17,068	78,039	21,320	
京郡	52	93	81	12	162,410	1,800	16,400	34,300	—	25,700	11,000	16,250	31,810	2,150	
築上郡	63	116	85	31	54,300	5,200	9,180	15,730	—	4,320	950	300	16,560	2,050	

### 107 麥粉及麩

	製造場数	職工数			製粉		原料使用高				麩			
		總数	男	女	数量	價額	内國	外國	数量	價額	数量	價額		
昭和	8	415	903	642	261	150,054,170	13,982,721	101,691,762	6,984,438	71,376,996	6,146,259	45,111,075	1,033,030	
"	9	408	890	638	251	163,545,989	14,434,370	119,267,946	7,185,014	64,223,046	6,423,870	49,052,144	1,576,312	
"	10	413	900	642	258	176,951,055	16,625,451	196,496,862	11,195,794	52,633,536	4,236,627	54,265,219	1,600,253	
"	11	422	915	664	251	150,185,916	17,750,050	143,811,373	11,985,479	45,371,694	4,217,870	46,663,444	1,693,541	
"	12	444	981	709	271	126,363,436	14,798,477	139,473,720	22,420,279	11,665,322	1,300,132	36,155,088	1,593,709	
"	13	495	994	736	258	196,076,127	25,963,442	238,252,315	21,900,927	13,483,911	1,592,776	54,303,892	2,809,260	
福岡市	—	—	—	—	—	—	—	—	—	—	—	—	—	—
若松市	—	—	—	—	—	—	—	—	—	—	—	—	—	—
八幡市	—	—	—	—	—	—	—	—	—	—	—	—	—	—
戸畑市	—	—	—	—	—	—	—	—	—	—	—	—	—	—
直方市	3	3	3	—	4,218	548	5,083	610	—	—	—	865	61	
飯塚市	4	8	7	1	20,230	2,833	25,290	2,782	—	—	—	5,058	418	
久留米市	1	42	42	—	51,573,147	7,220,240	64,729,423	4,958,803	—	—	—	12,279,200	568,829	
大牟田市	—	—	—	—	—	—	—	—	—	—	—	—	—	
小倉市	1	2	1	1	8,900	1,335	11,300	904	—	—	—	2,400	144	
門司市	1	80	70	10	89,449,335	11,687,250	110,687,250	10,586,813	7,479,552	911,468	23,341,846	1,359,733		
糟屋郡	11	17	15	2	82,177	12,360	109,670	11,057	—	—	—	27,002	1,399	
宗像郡	13	23	17	6	94,139	13,393	133,300	12,796	—	—	—	39,161	2,239	
遠賀郡	4	7	7	—	25,950	4,640	34,000	3,270	—	—	—	8,050	537	
鞍手郡	4	8	6	2	4,073	513	5,410	521	—	—	—	1,333	77	
嘉穂郡	4	8	5	3	16,175	2,296	22,900	1,990	—	—	—	4,605	261	
碧井郡	31	47	32	15	154,922	22,173	187,076	19,273	—	—	—	31,854	1,770	
筑紫郡	17	77	57	20	25,320,216	3,165,868	29,521,716	2,843,799	4,255,103	462,651	8,418,422	377,521		
早良郡	2	3	2	1	16,200	2,430	21,600	2,268	—	—	—	3,240	211	
糸島郡	19	40	27	13	430,100	55,342	574,320	53,809	—	—	—	145,362	9,246	
浮羽郡	18	37	26	11	515,510	64,015	681,775	71,132	—	—	—	166,260	7,633	
三井郡	14	16	14	2	68,505	9,551	95,190	12,832	—	—	—	26,204	1,462	
三浦郡	64	90	75	15	913,423	138,330	1,236,867	116,391	—	—	—	315,725	15,057	
八女郡	176	291	197	94	26,282,975	3,414,288	28,683,324	3,048,367	—	—	—	4,089,815	399,505	
山門郡	46	88	61	27	531,039	74,417	719,028	86,624	—	—	—	206,588	14,117	
三池郡	6	10	6	4	26,250	3,715	35,000	3,500	—	—	—	8,750	525	
余部郡	3	4	3	1	8,100	1,053	10,700	1,015	—	—	—	2,480	154	
川部郡	8	10	8	2	13,257	1,886	17,775	1,497	—	—	—	4,468	271	
京郡	3	6	4	2	102,000	15,300	137,500	12,150	—	—	—	32,500	1,425	
築上郡	39	77	51	26	415,239	49,666	566,318	48,719	—	—	—	145,624	7,360	

108 麵類

製造場	製造場数	職工数		總額		乾麵		菜麵		其他		
		總数	男	女	數量	價額	數量	價額	數量	價額	數量	價額
昭和 8	294	740	438	302	2,380,950	817,722	1,311,456	294,045	859,246	428,106	210,243	95,431
" 9	294	783	475	308	1,482,951	783,954	633,934	290,663	686,944	402,177	162,073	91,124
" 10	289	792	477	315	2,038,694	842,561	476,291	288,966	722,273	422,689	840,130	130,906
" 11	292	813	494	319	1,527,312	990,957	550,799	342,478	684,967	474,606	291,546	173,803
" 12	294	814	506	303	1,827,501	1,237,257	626,268	420,369	776,724	603,550	424,589	212,848
" 13	245	705	436	269	1,612,751	1,407,915	587,036	537,109	670,515	639,290	355,200	231,516
福岡市	28	58	51	7	169,958	266,510	93,318	125,810	54,800	73,500	21,840	27,300
若松市	—	—	—	—	—	—	—	—	—	—	—	—
八幡市	19	40	35	5	54,000	72,000	54,000	72,000	—	—	—	—
戸畑市	20	38	37	1	204,760	71,030	96,060	38,420	—	—	108,700	32,610
直方市	2	7	4	3	3,200	2,560	—	—	3,200	2,560	—	—
飯塚市	7	21	12	9	58,720	32,296	—	—	—	—	58,720	32,296
久留米市	8	43	24	19	138,300	126,078	28,700	24,878	109,500	101,200	—	—
大牟田市	7	19	15	4	12,600	27,600	4,300	12,900	3,200	9,600	5,100	5,100
小倉市	32	97	48	49	64,031	32,422	12,133	6,673	—	—	51,898	25,749
門司市	12	37	25	12	39,900	53,200	—	—	—	—	39,900	53,200
糟屋郡	7	13	7	6	11,038	11,991	173	104	10,365	11,587	500	300
宗像郡	2	5	3	2	5,770	5,908	50	48	5,300	5,300	420	560
遠賀郡	—	—	—	—	—	—	—	—	—	—	—	—
鞍手郡	2	5	2	3	1,800	2,400	—	—	—	—	1,800	2,400
嘉穂郡	—	—	—	—	—	—	—	—	—	—	—	—
朝倉郡	15	26	16	10	21,916	19,735	5,446	5,063	16,313	14,576	157	122
筑紫郡	5	12	6	6	6,260	4,256	2,160	1,576	3,800	2,560	300	122
早良郡	—	—	—	—	—	—	—	—	—	—	—	—
糸島郡	9	32	20	12	67,540	58,491	16,260	18,095	40,280	40,156	11,000	240
浮羽郡	8	29	15	13	344,950	255,780	110,000	81,400	212,950	159,480	22,000	14,900
三井郡	6	24	12	12	9,157	8,248	1,117	903	8,040	7,345	—	—
三潞郡	8	12	9	3	8,080	5,991	3,830	2,681	4,100	3,130	150	180
八女郡	17	94	43	51	170,620	192,250	5,300	4,240	163,850	183,990	1,470	4,020
山門郡	2	5	3	2	18,450	1,589	—	—	11,200	1,009	7,250	580
三池郡	2	7	3	4	2,600	1,465	1,900	1,045	700	420	—	—
企救郡	3	4	3	1	600	520	500	450	—	—	100	70
田川郡	15	36	18	18	54,305	59,006	31,460	28,544	—	—	22,845	30,460
京都郡	8	23	15	8	98,200	89,460	92,800	84,000	5,400	5,460	—	—
築上郡	6	18	9	9	45,996	47,031	27,529	23,279	17,417	17,417	1,050	1,335

109 漬物

製造場	製造場数	職工数		總額	奈良漬	澤庵漬	其他 (△梅干)	
		總数	男					
昭和 8	450	1,179	689	460	952,890	133,906	501,896	316,593
" 9	448	1,111	656	455	944,463	143,995	529,532	270,936
" 10	444	1,153	639	514	1,063,886	178,402	640,885	244,599
" 11	583	1,399	856	543	1,269,393	276,978	630,484	361,931
" 12	547	1,414	873	541	1,518,396	311,082	694,547	512,767
" 13	520	1,575	808	767	2,177,652	367,553	1,028,658	757,729 23,712
福岡市	47	277	125	152	654,500	48,000	260,000	334,500 12,000
若松市	69	101	86	15	96,380	23,100	40,912	31,038 1,330
八幡市	3	23	8	15	400,000	150,000	170,000	80,000
戸畑市	4	15	15	—	60,110	—	39,250	20,860
直方市	3	12	7	5	9,100	4,000	5,100	—
飯塚市	5	26	17	9	26,100	6,000	14,500	4,600 1,000
久留米市	10	21	21	—	41,850	6,350	32,100	3,400
大牟田市	4	17	13	4	9,640	2,210	5,400	2,030
小倉市	47	102	51	51	846	—	423	245 178
門司市	11	23	18	5	116,925	35,000	72,000	8,925
糟屋郡	32	51	32	19	10,860	3,430	6,650	300 480
宗像郡	8	11	8	3	4,123	1,275	1,720	550 578
遠賀郡	176	461	171	290	18,528	336	10,780	7,012 400
鞍手郡	—	—	—	—	—	—	—	—
嘉穂郡	4	15	11	4	2,918	1,020	1,181	717
朝倉郡	6	14	8	6	1,930	850	1,080	—
筑紫郡	9	19	7	12	6,850	—	6,850	—
早良郡	—	—	—	—	—	—	—	—
糸島郡	2	9	6	3	51,000	—	50,000	1,000
浮羽郡	16	46	27	19	8,218	4,056	2,044	2,118
三井郡	7	21	13	8	14,120	4,600	7,660	660 1,000
三潞郡	10	13	11	2	5,256	930	980	3,346
八女郡	2	8	4	4	4,836	—	4,836	—
山門郡	8	183	92	91	588,882	72,000	254,208	262,674
三池郡	7	13	7	6	2,260	1,360	900	—
企救郡	—	—	—	—	—	—	—	—
田川郡	7	14	9	5	17,870	1,820	16,050	—
京都郡	5	9	5	4	3,924	—	3,924	—
築上郡	18	71	36	35	20,626	16	20,110	500

110 罐詰

111' 麴 112 酢

製造場数	額		牛豚肉		其ノ他ノ肉		イソシ		クジラ		サザエ		果菜(果)		其ノ他		
	数量	価額	数量	価額	数量	価額	数量	価額	数量	価額	数量	価額	数量	価額	数量	価額	
昭和 8	33	484,834	471,258		2,000	13,104	6,390	7,016	2,440	2,990	1,920	2,688	240,435	135,382	231,428	308,900	
" 9	30	645,995	687,852		1,920	7,680	6,500	7,150	2,300	2,760	1,930	2,702	330,434	164,541	297,411	500,269	
" 10	31	569,171	665,750	4,756	18,548	5,240	26,344	150	150	2,000	3,800	2,615	5,086	1,330	3,600	266,469	420,360
" 11	62	803,593	1,044,417	4,548	30,404	4,613	25,964	3,192	15,002	2,718	5,565	1,950	2,925	6,278	6,193	360,147	642,267
" 12	53	923,811	1,247,922	4,376	29,319	4,843	27,702	3,225	15,157	35,907	39,040			26,050	15,940	431,566	792,915
" 13	53	1,212,219	2,148,540	4	14	4,820	28,770	3,944	15,459	2,572	8,114			422,744	327,849	534,799	1,576,498
				6,507	34,414			14,438	2,887					610,307	448,811		
岡市	4	11,440	50,596			4,520	27,120							5,120	11,776	1,800	11,700
若松市	1	7,550	8,305											7,550	8,305		
八幡市	1	5,850	4,095											5,850	4,095		
戸畑市	2	3,000	1,200											3,000	1,200		
直方市																	
飯塚市																	
久留米市	1	26,974	19,239	3,007	10,614			964	857					6,425	2,313	2,140	2,568
大牟田市								14,438	2,887								
小倉市																	
門司市																	
糟屋郡	3	17,600	17,650											17,600	17,650		
宗像郡																	
遠賀郡																	
鞍手郡	4	42,500	34,000											42,500	34,000		
嘉穂郡	1	3,872	3,253											3,872	3,253		
朝倉郡																	
筑紫郡																	
早良郡																	
糸島郡	1	2,000	7,600			300	1,650									1,700	5,950
浮羽郡																	
三井郡																	
三浦郡																	
八女郡	18	323,338	205,662											25,000	13,000		
山門郡	11	706,662	1,724,845	3,500	23,800			2,980	14,602	2,572	8,114			298,338	192,662	526,140	1,542,702
三池郡	1	400	800											400	800		
企救郡	3	33,165	27,038											33,165	27,038		
田川郡																	
京都郡	2	27,868	44,257	4	14									9,828	20,573	3,019	13,578
築上郡														15,017	10,092		

製造場数	職工数			数量	価額	製造場数	職工数			数量	価額	
	总数	男	女				总数	男	女			
和 8	154	337	249	88	9,729	127,485	44	112	104	8	11,380	121,126
" 9	142	361	284	77	4,648	125,063	47	118	110	8	12,035	136,320
" 10	142	285	80	205	5,028	119,974	49	107	101	6	12,543	138,009
" 11	136	275	198	77	4,550	125,221	52	122	13	109	13,057	150,208
" 12	122	286	209	78	5,350	129,517	45	128	116	12	10,564	130,933
" 13	122	295	208	87	5,044	132,411	38	120	99	21	9,627	126,340
岡市	5	20	20		310	15,500	1	5	5		2,014	14,098
若松市	3	6	6		84	4,536	3	4	4		430	5,160
八幡市	4	10	6	4	120	6,000	3	13	8	5	1,000	13,200
戸畑市	2	11	9	2	132	4,620	3	11	11		518	8,288
直方市	6	10	7	3	400	12,000	2	6	4	2	45	1,125
飯塚市	3	5	5		100	2,500	2	4	4		300	315
久留米市	5	19	14	5	340	8,200	2	5	5		320	3,205
大牟田市							1	5	5		210	3,360
小倉市	3	11	6	5	200	7,000	2	7	7		34	904
門司市	8	38	33	5	224	8,220	3	11	11		72	1,080
糟屋郡	3	6	4	2	85	4,125	1	13	3	10	3,530	39,300
宗像郡	7	16	7	9	106	3,289	2	7	5	2	269	4,030
遠賀郡	2	3	1	2	5	190	1	2	2		100	1,600
鞍手郡	6	13	9	4	875	11,073	1	4	2	2	120	2,400
嘉穂郡	8	20	12	8	791	11,226						
朝倉郡	6	13	9	4	108	3,053	3	4	4		68	985
筑紫郡	2	5	3	2	60	1,750						
早良郡	1	1	1		20	800						
糸島郡	7	16	9	7	292	9,264						
浮羽郡	1	3	2	3	375	1,987	3	7	7		270	1,080
三井郡	1	1	1		5	175						
三浦郡	1	1	1		30	1,050	2	5	5		150	22,500
八女郡	5	9	6	3	70	1,060						
山門郡							1	1	1		20	540
三池郡	1	2	1	1	15	360						
企救郡	3	5	2	3	15	520						
田川郡	11	20	12	8	170	5,795	1	2	2		157	1,570
京都郡	7	14	9	5	66	3,410						
築上郡	11	17	13	4	173	4,708	1	4	4		200	1,600

113 製 氷

114 燒 麩

115 豆 腐

116 コンニヤク

製造場数	職 工 数			数 量	價 額	製造場数	職 工 数			数 量	價 額
	總 数	男	女				總 数	男	女		
昭 和 8	34	274	266	8	190,594	1,084,280	49	146	91	55	103,142
" 9	27	220	216	4	165,619	1,007,791	47	149	89	60	114,798
" 10	25	226	207	19	170,264	989,747	45	152	94	58	113,823
" 11	26	229	214	15	182,139	1,095,229	49	163	102	61	120,613
" 12	25	279	277	2	214,777	994,985	43	150	99	51	127,763
" 13	25	305	257	48	244,304	1,128,798	37	141	95	46	122,549
福 岡 市	3	49	49	—	65,616	393,696	7	38	23	15	31,005
若 松 市	—	—	—	—	—	—	—	—	—	—	—
八 幡 市	—	—	—	—	—	—	2	6	3	3	23,000
戸 畑 市	1	141	111	30	62,937	346,843	1	4	2	2	9,600
直 方 市	1	6	6	—	225	13,500	2	7	4	3	1,600
飯 塚 市	1	6	4	2	1,590	19,875	1	1	1	—	2,000
久 留 米 市	3	16	16	—	66,100	47,592	5	18	13	5	18,670
大 牟 田 市	2	14	14	—	8,106	84,443	—	—	—	—	—
小 倉 市	1	9	9	—	9,656	48,280	4	23	15	8	20,133
門 司 市	1	6	6	—	2,770	14,821	2	4	4	—	13,400
糟 屋 郡	1	10	7	3	2,326	10,467	—	—	—	—	—
宗 像 郡	—	—	—	—	—	—	2	5	4	1	1,370
遠 賀 郡	—	—	—	—	—	—	2	4	3	1	1,140
鞍 手 郡	—	—	—	—	—	—	—	—	—	—	—
嘉 穂 郡	2	2	2	—	1,766	8,334	1	1	1	—	720
朝 倉 郡	—	—	—	—	—	—	1	4	2	2	—
筑 紫 郡	—	—	—	—	—	—	—	—	—	—	—
早 良 郡	—	—	—	—	—	—	1	3	3	—	1,200
糸 島 郡	—	—	—	—	—	—	—	—	—	—	—
浮 羽 郡	1	5	5	—	2,526	7,579	1	5	4	1	2,567
三 井 郡	—	—	—	—	—	—	—	—	—	—	—
三 井 郡	—	—	—	—	—	—	1	3	2	1	850
八 女 郡	2	6	6	—	10,420	62,520	1	5	3	2	3,200
山 門 郡	2	13	7	6	3,518	7,600	—	—	—	—	—
三 池 郡	—	—	—	—	—	—	—	—	—	—	—
企 救 郡	—	—	—	—	—	—	—	—	—	—	—
川 郡	3	19	12	7	3,248	35,248	1	3	2	1	3,850
京 都 郡	—	—	—	—	—	—	1	4	4	—	14,449
上 郡	1	3	3	—	3,500	28,000	1	3	2	1	3,750

製造場数	職 工 数			数 量	價 額	製造場数	職 工 数			数 量	價 額
	總 数	男	女				總 数	男	女		
昭 和 8	—	—	—	—	—	—	—	—	—	—	—
" 9	—	—	—	—	—	—	—	—	—	—	—
" 10	—	—	—	—	—	—	—	—	—	—	—
" 11	—	—	—	—	—	—	—	—	—	—	—
" 12	—	—	—	—	—	—	—	—	—	—	—
" 13	908	1,792	1,037	755	—	1,533,141	138	326	227	99	284,794
福 岡 市	37	115	110	5	—	188,000	29	94	87	7	93,500
若 松 市	41	128	85	43	—	108,920	3	11	7	4	9,780
八 幡 市	87	240	180	60	—	320,000	—	—	—	—	45,000
戸 畑 市	32	155	41	14	—	160,000	3	8	6	2	36,000
直 方 市	22	28	20	8	—	26,400	4	6	4	2	2,800
飯 塚 市	26	102	52	50	—	69,796	2	4	2	2	8,440
久 留 米 市	36	74	29	45	—	194,400	3	13	11	2	17,900
大 牟 田 市	65	78	65	13	—	117,000	2	4	3	1	6,200
小 倉 市	21	84	63	21	—	10,500	3	12	10	2	1,500
門 司 市	62	132	79	53	—	80,600	8	14	10	4	7,200
糟 屋 郡	24	38	18	20	—	27,319	5	6	3	3	2,330
宗 像 郡	32	46	18	28	—	10,280	8	14	8	6	4,800
遠 賀 郡	15	23	8	15	—	5,667	2	4	3	1	2,623
鞍 手 郡	24	46	25	21	—	27,269	6	13	7	6	3,040
嘉 穂 郡	27	37	17	20	—	24,540	5	9	8	1	11,810
朝 倉 郡	44	70	31	39	—	11,809	13	24	9	15	4,536
筑 紫 郡	12	28	15	13	—	13,346	2	4	2	2	1,260
早 良 郡	4	9	4	5	—	1,670	2	4	3	1	1,060
糸 島 郡	17	22	6	16	—	2,390	4	9	6	3	1,600
浮 羽 郡	23	41	15	26	—	14,319	6	12	6	6	4,000
三 井 郡	11	16	9	7	—	12,003	2	4	2	2	800
三 井 郡	34	64	34	30	—	15,185	2	4	2	2	600
八 女 郡	40	67	18	49	—	18,370	3	6	2	4	2,800
山 門 郡	37	60	33	27	—	14,780	7	20	11	9	5,580
三 池 郡	13	18	9	9	—	8,150	3	6	4	2	900
企 救 郡	10	11	2	9	—	1,600	—	—	—	—	—
川 郡	43	75	31	44	—	35,122	8	16	8	8	7,730
京 都 郡	26	29	4	25	—	4,370	2	3	2	1	600
上 郡	43	56	16	40	—	9,136	1	2	1	1	300

117 寒 晒 其 他

	製造場数	職 工 数			数 量	價 額		製造場数	職 工 数			数 量	價 額		
		総数	男	女					総数	男	女				
寒	昭和 10	17	65	42	23	80,051	60,574	再 粘 土	昭和 11	1	29	27	2	4,800	
	" 11	15	56	36	20	85,445	84,564		" 12	1	27	26	1	5,509,737	
	" 12	17	55	40	15	432,160	428,270		" 13	1	32	31	1	8,408,100	
	" 13	15	53	40	13	436,580	548,215		門司市	1	32	31	1	8,408,100	
	福岡市	3	17	15	2	377,500	490,750		備 用 数	昭和 13	1	66	21	45	1,056,000
	久留米市	2	8	8	-	17,900	17,353			小倉市	1	66	21	45	1,056,000
	大牟田市	3	8	5	8	20,300	20,300			肉 製 品	昭和 9	1	-	-	-
朝倉郡	3	6	3	3	30	60	" 10	1			-	-	-	147,219	
三井郡	1	2	1	1	450	562	" 11	1			-	-	-	305,170	
山門郡	3	12	8	4	20,400	19,180	" 12	1			-	-	-	224,400	
晒	昭和 8	18	38	31	7	-	16,086	乳 製 品	昭和 8	5	-	-	-	1,481	
	" 9	12	23	22	1	-	13,336		" 9	3	-	-	-	1,066	
	" 10	13	33	27	6	-	13,836		" 10	2	-	-	-	308	
	" 11	15	33	26	7	-	43,968		" 11	3	-	-	-	428	
	" 12	11	22	21	1	-	45,760		" 12	3	-	-	-	2,975	
	" 13	13	31	25	6	-	780,090		" 13	1	-	-	-	150	
	福岡市	5	17	14	3	-	757,940		福岡市	1	-	-	-	150	
麥	昭和 8	13	39	19	20	11,361	19,913	澱 粉	昭和 12	137	-	-	-	1,997,406	
	" 9	14	40	19	21	12,450	20,503		" 13	78	-	-	-	1,972,281	
	" 10	15	44	20	24	13,156	19,954		八幡市	1	-	-	-	1,890,625	
	" 11	15	40	17	23	14,508	20,379		嘉穂郡	1	-	-	-	3,000	
	" 12	19	47	22	25	15,942	25,049		朝倉郡	46	-	-	-	71,518	
粉	昭和 8	13	39	19	20	11,361	19,913	浮羽郡	12	-	-	-	120		
	" 9	14	40	19	21	12,450	20,503	田川郡	3	-	-	-	3,800		
	" 10	15	44	20	24	13,156	19,954	京都郡	10	-	-	-	2,500		
	" 11	15	40	17	23	14,508	20,379	築上郡	5	-	-	-	718		
	" 12	19	47	22	25	15,942	25,049								
湯	昭和 12	8	41	25	16	-	106,579								
	" 13	6	28	18	10	-	124,160								
	福岡市	3	9	9	-	-	13,500								
	粕屋郡	1	12	2	10	-	101,000								
	鞍手郡	1	2	2	-	-	540								
山門郡	1	5	5	-	-	9,120									

118 印 刷 物

	場数	職 工 数			總 價 額	新 聞 紙	書 籍・雜 誌 報 券 類	レ ッ テ ル	引 札 類	其 ノ 他
		總数	男	女						
昭和 8	472	2,470	2,127	343	10,942,379	8,796,419	334,123	185,347	210,066	1,416,424
" 9	473	2,505	2,204	301	11,223,778	8,936,553	361,419	167,407	219,543	1,530,854
" 10	514	2,981	2,516	365	14,059,331	11,516,378	392,082	102,438	209,319	1,839,164
" 11	656	3,916	3,443	473	15,801,069	12,531,145	794,860	462,019	298,890	1,717,155
" 12	656	3,999	3,476	523	16,804,023	12,634,912	885,332	884,943	564,790	1,834,046
" 13	597	4,110	3,572	538	24,330,407	17,551,815	1,294,394	253,868	234,302	5,046,028
福岡市	155	1,503	1,373	130	11,395,870	7,345,870	530,000	-	-	3,520,000
若松市	17	109	86	23	197,970	576	6,500	2,000	-	188,894
八幡市	36	170	150	20	280,000	5,000	76,000	20,000	59,000	120,000
戸畑市	13	68	54	14	220,740	-	40,000	94,740	61,000	25,000
直方市	12	50	49	1	57,600	8,000	38,000	4,600	-	7,000
飯塚市	19	84	77	7	128,250	24,000	42,700	7,050	5,800	48,700
久留米市	39	260	241	19	411,250	9,700	63,700	63,500	53,200	221,150
大牟田市	15	173	135	38	64,000	31,000	33,000	-	-	-
小倉市	40	499	420	79	4,676,181	4,171,967	251,100	-	-	253,114
門司市	37	565	445	120	6,357,658	5,938,070	15,753	-	8,200	395,630
粕屋郡	6	16	14	2	7,560	-	620	-	-	6,940
宗像郡	10	19	15	4	16,394	-	1,950	1,228	840	12,376
遠賀郡	9	62	56	6	57,000	-	53,800	-	-	3,200
鞍手郡	12	25	22	3	33,405	-	5,140	105	230	27,930
豊前郡	12	64	52	12	80,460	-	45,150	4,230	2,320	28,710
豊前郡	17	42	37	5	35,920	5,000	750	350	-	29,820
筑紫郡	5	18	15	3	12,350	-	8,800	550	500	2,500
早良郡	5	23	20	2	30,632	7,920	2,500	-	20,212	-
浮羽郡	13	23	16	7	17,455	-	3,675	-	-	13,780
三井郡	3	5	3	2	2,200	-	600	-	-	1,600
三浦郡	28	60	54	6	36,329	-	12,960	1,245	4,200	17,924
八女郡	20	37	33	4	21,330	1,200	12,010	500	-	7,620
山門郡	22	71	62	9	74,231	600	12,801	49,820	-	11,010
三池郡	1	7	4	3	3,500	-	3,500	-	-	-
企救郡	1	1	1	-	900	-	-	-	-	900
田川郡	29	79	70	9	80,880	-	23,000	-	3,800	54,080
京都郡	10	38	38	-	36,050	1,500	2,500	3,150	14,500	14,400
築上郡	12	39	30	9	44,292	1,412	7,880	750	500	33,750

# 119 製材

製造場	職工数			總價額	板材	角材	丸材	ベニヤ材	其ノ他
	總数	男	女						
昭和 8	—	—	—	—	—	—	—	—	—
" 9	—	—	—	—	—	—	—	—	—
" 10	—	—	—	—	—	—	—	—	—
" 11	—	—	—	—	—	—	—	—	—
" 12	—	—	—	—	—	—	—	—	—
" 13	253	1,280	1,122	5,495,886	1,439,039	2,116,894	517,080	129,922	1,298,951
福岡市	23	70	65	5	720,000	200,000	420,000	100,000	—
若松市	8	58	43	15	274,227	70,289	135,915	4,000	63,023
八幡市	17	61	61	—	368,000	228,000	125,000	—	15,000
戸畑市	8	32	32	—	305,000	28,000	235,000	42,000	—
直方市	7	16	14	2	20,800	20,000	—	—	800
飯塚市	5	29	29	—	138,508	4,244	130,964	—	3,300
久留米市	—	—	—	—	—	—	—	—	—
大牟田市	1	14	11	3	253,260	—	—	—	253,260
小倉市	16	374	283	91	1,273,072	196,725	244,920	70,150	129,922
門司市	—	—	—	—	—	—	—	—	—
糟屋郡	5	18	18	—	136,254	50,100	70,530	13,824	1,800
宗像郡	7	19	17	2	28,150	4,950	17,400	4,100	1,700
遠賀郡	2	4	2	2	1,500	1,000	500	—	—
鞍手郡	6	34	34	—	83,300	10,700	62,000	10,500	100
嘉穂郡	6	17	15	2	135,160	—	86,700	—	48,460
朝倉郡	27	76	76	—	150,930	33,430	80,950	12,350	24,200
筑紫郡	2	4	4	—	2,400	—	1,400	1,000	—
早良郡	1	2	2	—	900	900	—	—	—
糸島郡	9	25	25	—	62,710	20,900	36,060	500	5,250
浮羽郡	12	59	53	6	336,251	169,140	157,315	9,796	—
三井郡	3	5	4	1	13,700	2,500	6,500	—	4,700
三潞郡	2	9	8	1	11,550	3,550	8,000	—	—
八女郡	25	194	186	8	539,600	184,200	121,000	219,400	15,000
山門郡	8	15	15	—	58,200	20,050	22,140	8,800	7,210
三池郡	21	26	20	6	19,920	3,620	4,700	6,800	4,800
企救郡	—	—	—	—	—	—	—	—	—
田川郡	24	85	72	14	401,594	172,640	102,100	7,860	118,994
京都郡	6	29	29	—	111,900	2,600	9,300	—	100,000
築上郡	2	4	4	—	49,000	11,500	37,500	—	—

# 120 木製品

製造場	職工数			總價額	價額								
	總数	男	女		厨物	混物	曲物	指物	箱類	柵欄類	木箸	其ノ他	
昭和 8	3,753	10,340	9,799	541	6,946,222	378,243	124,605	306,822	3,990,058	641,696	984,102	1,753	498,943
" 9	3,700	11,403	9,802	601	7,613,001	450,050	163,941	330,748	4,465,287	753,597	966,928	3,040	479,410
" 10	3,741	10,627	9,964	663	8,439,267	375,561	211,235	362,358	5,071,371	827,079	1,014,868	9,999	566,796
" 11	3,694	10,563	9,800	763	8,469,878	376,474	196,720	370,929	5,299,161	626,761	951,242	15,157	633,434
" 12	3,525	10,353	9,520	833	10,202,501	389,926	294,947	280,014	6,451,606	1,362,995	849,901	26,928	546,184
" 13	3,696	10,684	9,571	1,113	15,363,367	425,501	142,350	340,964	10,418,765	1,863,367	1,264,582	39,680	868,158
福岡市	337	1,013	830	183	2,929,030	5,700	99,580	280,000	1,768,750	355,700	264,000	—	155,300
若松市	43	94	92	2	141,200	—	—	700	81,000	3,700	18,600	—	37,200
八幡市	94	245	235	10	378,600	24,000	—	—	315,000	2,800	16,000	—	20,800
戸畑市	82	281	271	10	1,050,262	20,000	—	—	317,920	584,820	25,000	—	102,522
直方市	45	153	150	3	280,800	33,480	—	—	110,400	14,400	9,720	—	112,800
飯塚市	43	143	130	13	123,395	15,500	—	—	77,300	6,320	8,950	120	15,205
久留米市	113	280	280	—	284,902	75,000	3,570	—	120,370	31,872	25,300	3,590	25,200
大牟田市	112	358	357	21	600,094	—	2,800	—	367,200	230,094	—	—	—
小倉市	123	364	335	29	558,060	6,358	—	—	215,237	273,496	13,964	1,210	47,795
門司市	16	178	151	27	448,600	—	—	—	154,600	42,000	252,000	—	—
糟屋郡	97	204	192	12	132,501	5,650	—	—	15,280	10,141	101,130	—	300
宗像郡	35	62	62	—	40,040	500	100	—	17,020	5,540	14,880	—	2,000
遠賀郡	32	53	52	1	54,785	530	—	—	45,000	3,620	3,235	—	2,400
鞍手郡	62	124	124	—	49,261	3,530	—	—	30,982	3,000	11,349	—	400
嘉穂郡	52	79	76	3	97,742	16,878	425	—	53,784	670	17,695	1,020	7,270
朝倉郡	121	187	186	1	76,748	3,685	—	285	37,825	975	7,648	720	25,610
筑紫郡	49	82	76	6	254,984	9,100	1,500	—	10,800	227,084	4,850	—	1,650
早良郡	9	10	10	—	2,100	400	—	900	600	200	—	—	—
糸島郡	67	105	101	4	33,410	5,600	5,500	—	12,910	1,230	3,260	780	4,130
浮羽郡	146	256	214	42	240,105	6,937	1,170	3,696	107,969	2,360	20,499	9,990	79,484
三井郡	89	125	120	5	82,923	2,037	3,200	—	15,670	2,386	49,279	350	10,001
三潞郡	1,201	4,773	4,180	593	6,532,796	3,100	200	—	6,248,988	8,389	204,738	—	67,381
八女郡	302	711	611	100	332,419	107,889	8,405	54,200	71,425	23,430	26,450	18,900	21,720
山門郡	106	235	225	10	263,221	28,000	2,900	883	81,908	16,110	118,170	—	15,250
三池郡	40	49	41	8	11,648	2,368	500	300	3,530	200	3,550	—	1,200
企救郡	24	27	25	2	6,925	1,670	—	—	2,330	100	2,555	—	270
田川郡	96	211	200	11	213,639	24,749	—	—	72,150	5,340	10,840	—	100,560
京都郡	63	146	131	15	89,140	20,540	12,500	—	37,230	5,950	4,400	3,000	5,520
築上郡	96	136	134	2	54,037	2,300	—	—	25,587	1,440	18,520	—	6,190

121 竹 製 品

製造場数	職 工 数			総 價 額	籠 及 笊	簾	行 李	バスケット	竹 箆	箕	其ノ他	
	総 数	男	女									
昭和 8	2,057	3,884	2,958	956	873,461	355,305	17,532	1,515	23,130	167,125	4,264	304,598
" 9	2,039	3,764	2,945	819	836,392	365,899	25,097	1,455	100	131,464	1,951	309,426
" 10	2,094	3,732	2,917	815	887,171	369,597	32,408	1,710	170	130,694	3,350	349,292
" 11	2,138	3,939	3,084	855	854,935	382,094	32,017	1,467	150	77,122	1,982	360,103
" 12	2,105	4,420	3,273	1,147	909,631	389,336	43,904	1,510	450	81,569	8,315	385,547
" 13	2,065	4,416	3,169	1,247	1,042,574	424,530	68,108	1,290	370	129,460	1,932	416,884
福 岡 市	53	279	152	127	111,680	21,530	1,500	—	—	53,150	—	35,500
若 松 市	12	15	13	2	9,245	5,885	—	—	—	1,800	—	1,560
八 幡 市	7	31	27	4	8,300	1,100	—	—	—	—	—	7,200
戸 畑 市	4	11	11	—	22,320	22,320	—	—	—	—	—	—
直 方 市	5	18	18	—	25,000	1,000	20,000	—	—	—	—	5,000
飯 塚 市	3	5	4	1	700	700	—	—	—	—	—	—
久 留 米 市	25	67	55	12	23,780	9,570	340	420	—	1,200	—	12,200
大 牟 田 市	3	14	8	6	5,900	3,700	—	—	—	—	—	2,200
小 倉 市	37	70	57	13	63,314	5,491	231	—	—	751	—	56,841
門 司 市	7	53	21	32	91,810	45,810	—	—	—	38,500	—	7,500
糟 屋 郡	27	53	33	20	10,320	5,910	—	—	—	3,710	—	700
宗 像 郡	19	23	19	4	11,495	3,080	—	—	—	660	—	7,755
遠 賀 郡	26	34	18	16	2,310	1,820	—	—	—	290	—	200
鞍 手 郡	93	146	105	41	16,272	12,933	—	—	—	2,100	—	1,254
嘉 穂 郡	47	78	45	33	16,976	8,408	—	—	370	1,484	500	5,714
朝 倉 郡	201	293	222	71	38,705	33,145	700	—	—	990	—	3,870
筑 紫 郡	15	32	28	4	9,515	5,935	—	—	—	880	—	2,700
早 良 郡	4	4	4	—	1,100	800	—	—	—	300	—	—
糸 島 郡	63	77	67	10	23,072	4,725	—	—	—	10,177	—	8,170
浮 羽 郡	75	134	118	16	41,140	11,199	457	790	—	570	20	28,104
三 井 郡	46	67	60	7	16,444	13,685	—	—	—	7	—	2,752
三 浦 郡	54	118	74	44	35,187	4,028	—	—	—	—	—	31,159
八 女 郡	927	2,260	1,635	625	373,358	138,126	44,830	80	—	7,570	172	182,580
山 門 郡	46	56	52	4	8,831	6,511	—	—	—	—	590	1,730
三 池 郡	53	74	62	12	16,592	14,556	—	—	—	936	200	900
企 救 郡	75	164	93	71	13,008	11,973	—	—	—	340	445	250
田 川 郡	85	122	91	31	26,807	20,542	—	—	—	1,430	—	4,835
京 都 郡	26	52	34	18	9,415	3,155	—	—	—	760	—	5,500
築 上 郡	25	66	43	23	8,978	6,893	—	—	—	1,355	5	725

122 紙 製 品

製造場数	職 工 数			総 價 額	紙 箱	紙 荷 札	玩 具	扇 子	團 扇	提 燈	其 他 (△造花)	
	総 数	男	女									
昭和 8	403	1,114	679	435	2,031,607	1,417,005	?	?	73,597	73,597	541,005	?
" 9	369	1,019	615	404	2,075,516	1,492,348	?	?	66,825	66,825	516,343	?
" 10	359	1,010	605	407	2,300,015	1,666,610	70,345	?	45,781	45,781	517,271	?
" 11	376	1,108	661	447	4,040,939	3,279,294	69,438	?	61,138	61,138	621,069	10,000
" 12	549	2,556	1,170	1,386	4,339,211	1,019,048	100,502	16,250	18,533	55,440	269,978	2,859,460
" 13	550	2,802	1,249	1,553	5,798,264	1,426,110	112,720	19,042	22,644	54,225	764,901	3,318,102 80,520
福 岡 市	71	746	349	397	1,797,800	755,000	19,000	13,000	—	15,300	35,000	23,000 937,500
若 松 市	14	33	19	14	20,550	11,150	—	—	—	—	2,800	3,000 3,600
八 幡 市	11	304	69	235	2,281,000	96,500	—	—	12,000	12,000	18,000	1,500 2,141,000 15,500
戸 畑 市	9	51	33	18	241,882	220,882	—	4,000	1,500	—	—	—
直 方 市	13	103	44	59	33,200	8,200	—	—	—	7,000	6,000	2,500 9,500
飯 塚 市	9	43	22	21	31,450	22,100	—	—	—	3,250	1,300	4,900
久 留 米 市	17	53	28	25	32,597	21,600	—	—	1,400	600	4,827	1,200 2,970
大 牟 田 市	18	99	21	78	52,200	32,500	—	—	—	2,500	2,200	15,000
小 倉 市	50	185	121	64	382,372	196,291	620	672	1,812	5,108	16,792	4,750 156,327
門 司 市	13	91	36	55	136,500	6,200	92,700	—	—	—	13,000	3,600 21,000
糟 屋 郡	6	11	6	5	1,950	1,850	—	—	—	—	100	—
宗 像 郡	13	16	14	2	2,775	700	400	—	—	—	1,525	50 100
遠 賀 郡	2	3	1	2	2,220	—	—	—	—	—	220	2,000
鞍 手 郡	8	21	12	9	19,269	12,000	—	—	4,382	1,877	760	230
嘉 穂 郡	7	13	11	2	2,600	—	—	320	—	—	2,020	260
朝 倉 郡	14	27	12	15	23,098	400	—	—	850	—	1,848	20,000
筑 紫 郡	13	30	16	14	13,500	9,300	—	—	—	800	2,700	700
早 良 郡	—	—	—	—	—	—	—	—	—	—	—	—
糸 島 郡	11	16	12	4	1,163	480	—	—	—	—	683	—
浮 羽 郡	17	26	16	10	3,759	1,082	—	—	—	—	2,162	150 365
三 井 郡	7	7	6	1	713	280	—	—	—	—	433	—
三 浦 郡	9	18	12	6	7,620	240	—	—	—	300	3,560	3,520
八 女 郡	152	772	315	457	652,010	15,950	—	—	—	800	632,560	850 1,850 20,580
山 門 郡	27	67	26	41	32,047	3,925	—	1,050	700	990	4,802	—
三 池 郡	1	4	2	2	2,900	—	—	—	—	—	2,900	—
企 救 郡	1	1	1	—	30	—	—	—	—	—	30	—
田 川 郡	16	27	22	5	11,420	5,780	—	—	—	—	4,420	840 360
京 都 郡	13	14	13	1	5,659	2,500	—	—	—	—	3,159	—
築 上 郡	8	21	10	11	5,980	1,200	—	—	—	3,700	1,080	—



123 疊 表

	製造場数	職 工 数			總 数		備 後		琉 球		
		總 数	男	女	数 量	價 額	数 量	價 額	数 量	價 額	
昭 和	8	1,741	1,992	127	1,865	334,508	122,748	188,041	72,372	146,467	53,376
"	9	1,704	4,285	144	4,141	389,435	147,678	236,135	94,473	153,300	53,298
"	10	1,605	1,985	191	1,794	370,581	140,129	225,811	85,075	144,700	55,054
"	11	1,364	1,766	188	1,578	335,821	149,635	217,302	101,509	118,519	48,126
"	12	1,314	1,684	155	1,529	286,063	150,539	160,729	94,243	125,334	56,296
"	13	1,120	1,513	137	1,376	263,266	171,483	169,134	116,313	94,132	56,170
鞍 手 郡	1	5	2	3	980	686	—	—	—	980	686
朝 倉 郡	5	5	—	5	190	133	190	133	—	—	—
三 浦 郡	922	1,218	127	1,091	179,754	110,855	97,729	61,739	82,025	49,036	—
八 女 郡	188	256	7	249	71,215	53,411	71,215	53,411	—	—	—
田 川 郡	4	29	1	28	11,127	6,398	—	—	11,127	6,398	—

124 莫 産 及 花 産

	製造場数	職 工 数			總 数		四 十 碼 物		其 他		
		總 数	男	女	数 量	價 額	数 量	價 額	数 量	價 額	
昭 和	8	3,023	4,486	466	4,020	1,061,751	—	207,196	972,744	327,100	89,007
"	9	2,873	4,357	403	3,954	986,188	—	215,137	905,719	282,729	80,469
"	10	2,664	4,237	437	3,800	862,542	—	197,430	786,845	313,723	75,697
"	11	2,709	4,196	424	3,772	1,374,476	—	221,850	1,274,982	315,203	99,494
"	12	2,501	3,716	360	3,356	1,640,530	—	219,446	1,463,820	265,882	176,710
"	13	2,378	3,712	404	3,308	606,119	2,084,395	274,264	1,831,623	331,855	252,772
浮 羽 郡	1	1	1	—	200	120	—	—	—	200	120
三 浦 郡	1,940	3,036	389	2,647	562,709	1,752,149	250,104	1,585,467	312,605	166,682	—
八 女 郡	401	604	13	591	21,050	82,775	8,500	76,500	12,550	6,275	—
山 門 郡	36	71	1	70	22,160	249,351	15,660	169,656	6,500	79,695	—

125 菓 製 品 126 蠶 網

	製造戸数	總 價 額	産 額	種 類	収 入 及 依	マブシ	其 他	製造場数	總 数		碼 製		菓 製		
									数 量	價 額	数 量	價 額	数 量	價 額	
昭 和	8	31,205	1,219,656	184,494	307,313	667,893	16,816	43,135	3,701	319,070	9,676	315,450	9,539	3,620	137
"	9	32,401	1,198,497	169,774	319,888	627,197	13,839	67,794	2,375	196,703	5,810	191,369	5,648	5,334	162
"	10	35,440	1,641,625	184,308	368,111	1,031,075	14,124	44,007	2,397	218,082	7,024	173,932	6,158	44,150	866
"	11	36,496	1,934,360	232,955	421,502	1,217,325	18,670	43,908	1,935	163,635	7,138	160,466	7,004	3,170	134
"	12	37,521	2,551,412	309,346	580,567	1,570,147	34,729	48,623	1,320	162,281	7,662	158,931	7,524	3,350	138
"	13	37,012	3,685,175	349,231	769,085	2,490,928	28,068	47,883	958	132,478	7,322	131,068	7,257	1,410	65
岡 市	189	12,165	625	5,741	340	—	5,459	—	—	—	—	—	—	—	—
若 松 市	378	7,430	4,600	480	—	—	2,350	—	—	—	—	—	—	—	—
八 幡 市	6	25,300	—	25,300	—	—	—	—	—	—	—	—	—	—	—
戸 畑 市	2	3,220	—	3,220	—	—	—	—	—	—	—	—	—	—	—
直 方 市	5	3,790	430	3,000	360	—	—	6	300	18	300	18	—	—	—
飯 塚 市	45	4,927	60	4,630	227	—	10	—	—	—	—	—	—	—	—
久 留 米 市	160	11,729	—	3,297	8,432	—	—	—	—	—	—	—	—	—	—
大 牟 田 市	26	70,553	553	70,000	—	—	—	—	—	—	—	—	—	—	—
小 倉 市	535	22,437	—	18,535	380	—	3,522	—	—	—	—	—	—	—	—
門 司 市	121	4,944	420	4,524	—	—	—	—	—	—	—	—	—	—	—
糟 屋 郡	344	12,230	150	6,917	4,545	160	458	—	—	—	—	—	—	—	—
宗 像 郡	969	30,907	108	11,609	19,172	6	12	85	2,872	134	2,872	134	—	—	—
道 賀 郡	578	21,044	1,870	18,793	2,831	30	520	30	250	15	250	15	—	—	—
鞍 手 郡	873	28,205	1,280	13,744	10,951	300	1,930	—	—	—	—	—	—	—	—
嘉 穂 郡	338	8,947	1,518	4,053	3,080	—	296	—	—	—	—	—	—	—	—
朝 倉 郡	1,016	38,882	4,217	8,493	22,714	1,413	2,045	337	16,490	857	15,230	797	1,260	60	—
筑 紫 郡	629	30,981	1,863	15,789	8,267	4,236	826	20	600	42	600	42	—	—	—
早 良 郡	873	27,129	4,475	9,000	7,072	—	6,582	—	—	—	—	—	—	—	—
糸 島 郡	1,763	116,854	1,267	77,695	37,015	40	337	—	—	—	—	—	—	—	—
浮 羽 郡	1,495	65,473	3,566	10,953	29,006	20,078	1,870	88	33,240	2,029	33,098	2,024	150	5	—
三 浦 郡	1,487	119,364	49,160	17,783	49,708	818	1,895	25	1,410	70	1,410	70	—	—	—
三 浦 郡	7,384	1,213,567	70,512	169,525	967,338	—	6,192	95	57,850	3,365	57,850	3,365	—	—	—
八 女 郡	2,840	371,131	8,594	25,597	333,134	360	3,486	5	4,000	160	4,000	160	—	—	—
山 門 郡	5,793	1,060,372	109,520	43,633	907,219	—	—	1	250	9	250	9	—	—	—
三 池 郡	940	53,624	32,538	14,685	5,601	—	800	—	—	—	—	—	—	—	—
金 敷 郡	1,281	109,020	715	104,800	7,620	—	2,865	—	—	—	—	—	—	—	—
田 川 郡	417	16,949	1,342	9,272	4,615	150	1,570	5	9,098	454	9,098	454	—	—	—
京 都 郡	2,290	65,064	11,730	47,153	5,691	—	490	—	—	—	—	—	—	—	—
築 上 郡	4,230	125,937	33,118	70,904	62,610	477	3,828	261	6,110	169	6,110	169	—	—	—



127 表 裝

	製造場數	職工數			總價額	扉風	模	紙面	軸物
		總數	男	女					
昭和 8	432	734	701	33	448,808	54,137	233,526	51,780	109,507
" 9	429	758	719	34	505,524	58,185	273,595	52,266	109,366
" 10	487	872	836	36	598,718	61,743	288,746	94,293	121,478
" 11	504	947	890	57	703,786	71,785	370,090	58,376	153,944
" 12	557	926	879	47	736,498	107,353	408,684	33,904	207,535
" 13	469	977	943	34	718,337	104,889	374,234	67,805	171,409
福岡市	130	265	265	—	176,900	5,000	66,900	30,000	75,000
若松市	17	21	21	—	17,993	1,522	10,500	569	5,402
八幡市	60	120	120	—	157,500	5,000	98,000	4,500	50,000
戸畑市	29	43	43	—	22,860	7,760	4,500	6,600	4,000
直方市	8	17	16	1	16,900	800	12,000	1,500	2,600
飯塚市	7	11	11	—	6,750	720	4,040	530	1,260
久留米市	23	45	45	—	22,056	1,657	4,025	7,274	9,100
大牟田市	26	30	30	—	12,920	2,400	5,300	2,200	3,020
小倉市	36	58	52	6	29,339	22,186	4,280	1,623	1,280
門司市	11	20	20	—	18,500	2,100	10,400	3,700	2,300
糟屋郡	15	16	16	—	4,928	621	2,503	834	970
宗像郡	5	5	5	—	4,586	340	2,311	285	1,650
遠賀郡	8	8	8	—	1,875	—	930	430	515
鞍手郡	6	9	7	2	2,630	205	1,720	335	370
嘉穂郡	12	17	15	2	11,692	6,725	3,210	425	1,332
朝倉郡	12	16	15	1	3,745	570	2,815	265	1,300
筑紫郡	5	6	6	—	4,700	2,700	500	200	1,300
早良郡	—	—	—	—	—	—	—	—	—
糸島郡	12	13	13	—	3,169	370	2,360	246	193
浮羽郡	8	13	10	3	1,528	368	605	80	475
三井郡	7	9	9	—	2,195	—	1,645	250	300
三潞郡	60	153	136	17	164,289	40,550	122,279	860	600
八女郡	5	5	5	—	3,450	480	2,050	300	620
山門郡	8	9	9	—	4,301	200	1,635	1,350	1,116
三池郡	1	1	1	—	250	10	150	40	50
企救郡	1	1	1	—	200	—	200	—	—
田川郡	17	18	18	—	6,111	595	1,956	819	2,741
京都郡	21	22	22	—	8,270	900	3,780	750	2,840
築上郡	19	26	24	2	8,700	1,110	3,440	1,840	2,310

128 彫 刻

	製造場數	職工數			總數	佛像	佛壇	印刷類	其ノ他
		總數	男	女					
昭和 8	355	647	622	25	548,628	34,208	267,605	206,220	40,595
" 9	378	674	656	18	496,700	30,290	172,950	223,174	43,286
" 10	371	669	650	19	449,466	43,885	138,283	226,228	41,070
" 11	425	822	803	19	537,236	55,425	212,494	216,246	53,101
" 12	439	794	767	27	810,212	54,393	420,555	219,253	108,011
" 13	421	742	710	32	819,953	30,942	424,013	231,216	133,782
福岡市	74	126	125	1	126,120	9,000	8,000	44,120	65,000
若松市	9	12	12	—	8,800	—	—	8,300	500
八幡市	29	64	60	4	50,000	2,000	16,000	32,000	—
戸畑市	8	20	20	—	37,000	—	25,000	12,000	—
直方市	15	24	24	—	19,700	2,700	2,200	6,800	8,000
飯塚市	8	16	16	—	12,020	500	4,600	6,530	390
久留米市	20	38	38	—	13,434	650	970	8,517	3,297
大牟田市	19	28	28	—	22,400	2,200	3,000	17,200	—
小倉市	60	98	98	—	51,829	1,180	3,020	17,238	30,391
門司市	11	21	21	—	36,000	—	—	36,000	—
糟屋郡	9	14	12	2	3,694	163	894	2,450	187
宗像郡	2	3	3	—	2,090	—	790	1,000	300
遠賀郡	6	6	6	—	3,250	—	200	2,750	300
鞍手郡	13	17	16	1	4,814	63	1,374	3,190	197
嘉穂郡	8	11	11	—	7,930	—	4,920	3,110	—
朝倉郡	8	9	9	—	6,700	—	5,200	1,300	200
筑紫郡	1	3	3	—	1,100	—	—	1,100	—
早良郡	1	1	1	—	300	—	—	300	—
糸島郡	3	3	3	—	1,080	—	850	230	—
浮羽郡	4	9	5	4	8,701	436	7,969	326	—
三井郡	—	—	—	—	—	—	—	—	—
三潞郡	18	37	32	5	18,680	—	13,550	2,460	2,670
八女郡	30	77	72	5	303,290	12,050	285,020	6,120	100
山門郡	31	59	50	9	47,720	—	27,470	3,990	16,260
三池郡	3	4	4	—	1,300	—	500	800	—
企救郡	—	—	—	—	—	—	—	—	—
田川郡	12	20	20	—	13,121	—	5,386	7,735	—
京都郡	7	8	8	—	6,120	—	4,200	1,920	—
築上郡	12	14	13	1	12,730	—	3,000	3,730	6,000



131 帽子

製造場数	職工数			總数		ラシヤ、セルヂ 其ノ他ノ布帛類		麥科類 (△フェルト)		其ノ他 (△印模造パナマ)		
	總数	男	女	數量	價額	數量	價額	數量	價額	數量	價額	
昭和 8	88	292	143	149	60,843	261,199	13,079	95,571	43,744	161,410	△ 4,020	4,218
" 9	85	235	119	116	54,540	249,747	15,602	105,393	34,738	141,690	4,200	2,664
" 10	60	236	139	98	88,822	385,610	25,200	129,346	52,722	188,750	6,200	10,214
" 11	64	209	135	74	84,532	382,928	28,418	122,636	△ 2,900 35,988	△ 35,700 154,158	△ 1,800 17,225	△ 21,600 72,234
" 12	64	233	153	80	174,238	395,623	36,196	193,139	△ 1,900 21,902	△ 21,850 89,894	△ 1,000 109,640	△ 12,000 76,840
" 13	56	223	126	97	242,490	503,574	25,928	205,341	28,387	136,134	△ 6,500 188,175	△ 35,750 162,099
福岡市	16	39	31	8	22,050	133,135	10,050	75,375	6,700	38,190	5,300	12,570
八幡市	3	21	9	12	6,813	38,960	3,363	22,260	1,320	3,960	2,130	12,740
直方市	1	24	4	20	180,000	117,000	—	—	—	—	180,000	117,000
久留米市	8	31	16	15	17,700	90,350	7,300	43,800	9,700	33,950	700	12,800
大牟田市	4	9	7	2	1,325	10,600	1,325	10,600	—	—	—	—
小倉市	12	57	37	20	11,209	87,652	3,082	34,825	8,127	52,826	—	—
門司市	4	15	8	7	2,265	21,219	720	17,230	1,500	3,750	45	189
遠賀郡	3	12	7	5	40	720	40	720	—	—	—	—
嘉穂郡	2	4	2	2	630	2,268	—	—	630	2,268	—	—
朝倉郡	2	7	3	4	158	770	48	480	110	290	—	—
山門郡	1	4	2	2	300	900	—	—	300	900	—	—

132 藍製

製造場数	職工数			總数		藍		藍玉	
	總数	男	女	數量	價額	數量	價額	數量	價額
昭和 8	62	98	74	24	6,527	6,440	4,647	2,050	1,890
" 9	55	95	70	25	2,859	3,580	2,199	1,800	660
" 10	52	90	66	24	3,410	3,000	2,292	1,740	1,445
" 11	52	90	66	24	3,220	3,082	2,547	1,700	673
" 12	50	82	60	22	2,685	4,140	2,115	1,500	570
" 13	48	72	53	19	6,320	3,060	4,920	2,528	532
朝倉郡	2	4	3	1	140	98	140	98	—
浮羽郡	7	51	41	10	280	140	280	140	—
三井郡	39	17	9	8	5,900	2,822	4,500	2,290	532

133 工産物(其ノ他)一

製造場数	職工数			シヤツ		ズボン下		洋工		服			
	總数	男	女	數量	價額	數量	價額	總数	男	女	數量	價額	
昭和 8	396	788	293	495	332,226	—	—	793	2,344	2,156	188	134,354	3,672,125
" 9	337	693	279	414	349,169	—	—	824	2,477	2,205	272	127,011	3,705,543
" 10	333	726	302	424	532,760	—	—	861	2,548	2,313	235	134,036	3,828,067
" 11	342	882	311	571	603,845	—	—	855	2,714	2,380	334	740,232	4,139,388
" 12	352	784	316	468	720,495	—	—	916	3,096	2,357	729	607,824	5,920,363
" 13	341	758	297	461	780,399	—	—	886	2,821	1,993	828	?	7,105,153
福岡市	21	75	25	50	75,000	—	—	82	401	188	213	—	2,573,160
若松市	12	28	4	24	3,200	—	—	48	145	110	35	4,275	247,950
八幡市	2	27	5	22	18,000	—	—	107	642	327	315	—	1,120,000
戸畑市	29	102	44	58	308,575	—	—	21	46	46	—	10,950	547,500
直方市	23	59	29	30	33,000	—	—	32	156	137	19	7,200	288,000
飯塚市	—	—	—	—	—	—	—	28	83	80	3	2,695	156,310
久留米市	53	92	43	49	88,700	—	—	68	180	173	7	10,240	363,850
大牟田市	38	59	27	32	18,250	—	—	22	67	44	23	1,056	52,800
小倉市	44	95	27	68	129,123	—	—	121	231	179	52	14,128	226,048
門司市	20	39	18	21	47,000	—	—	42	129	122	7	13,500	540,000
糟屋郡	—	—	—	—	—	—	—	23	53	46	7	2,341	69,435
宗像郡	5	12	8	4	3,000	—	—	15	26	18	8	1,075	23,405
遠賀郡	—	—	—	—	—	—	—	20	52	39	13	2,295	76,825
鞍手郡	—	—	—	—	—	—	—	30	57	56	1	2,604	114,990
嘉穂郡	4	10	7	3	7,200	—	—	22	50	41	9	1,340	49,435
朝倉郡	10	13	5	8	3,020	—	—	22	35	22	13	997	26,020
筑紫郡	—	—	—	—	—	—	—	9	17	13	4	639	21,560
早良郡	2	3	3	—	100	—	—	3	5	5	—	60	2,400
糸島郡	11	14	6	8	2,049	—	—	8	18	14	4	6,520	45,600
浮羽郡	11	21	6	15	4,202	—	—	13	46	33	13	911	35,490
三井郡	—	—	—	—	—	—	—	9	21	17	4	505	14,640
三井郡	2	3	3	—	1,500	—	—	15	28	23	5	1,043	19,310
八女郡	14	28	15	13	6,550	—	—	17	50	42	8	3,235	104,275
山門郡	3	4	—	4	690	—	—	15	50	42	8	1,131	51,275
三池郡	—	—	—	—	—	—	—	1	2	1	1	210	2,520
企救郡	—	—	—	—	—	—	—	7	16	9	7	1,465	14,200
田川郡	19	31	7	24	14,690	—	—	48	120	92	23	7,195	199,215
京都郡	12	33	12	21	13,200	—	—	17	39	30	9	867	19,400
築上郡	6	10	3	7	3,350	—	—	21	56	44	12	2,105	94,540

133 工 産 物 (其ノ他) 二

133 工 産 物 (其ノ他) 三

	蒲 團 (△製綿綫具)						織 機						
	製造場数	職 工 数			数 量	價 額	製造場数	職 工 数			数 量	價 額	
		總 数	男	女				總 数	男	女			
昭 和	8	12	79	29	50	45,153	125,489	834	1,597	1,573	24	490,591	840,539
"	9	13	49	9	40	21,972	96,830	805	1,556	1,532	24	499,390	840,321
"	10	11	43	8	35	21,620	99,220	807	1,573	1,553	20	564,944	1,041,378
"	11	15	56	11	45	27,151	122,563	811	1,614	1,601	13	460,487	937,331
"	12	60	187	46	141	48,153	342,523	761	1,490	1,471	19	536,495	1,156,951
"	13	63	218	62	156	30,000	388,629	746	1,382	1,368	16	545,770	1,372,547
福 岡 市	6	32	—	—	32	—	157,000	85	175	175	—	100,000	300,000
若 松 市	1	2	—	—	2	140	2,520	25	49	49	—	21,000	77,700
八 幡 市	3	7	—	—	7	2,900	36,000	57	170	170	—	60,000	168,000
戸 畑 市	4	12	—	—	10	935	14,000	23	38	38	—	25,820	90,370
直 方 市	1	5	2	3	3	400	8,000	17	44	44	—	13,000	52,000
飯 塚 市	2	7	4	3	3	475	5,700	8	20	20	—	20,200	31,310
久 留 米 市	5	17	11	6	6	4,253	80,807	56	64	64	—	8,970	20,528
大 牟 田 市	2	6	3	3	3	515	5,150	50	80	80	—	35,410	70,820
小 倉 市	5	10	2	8	8	229	3,206	35	102	102	—	57,862	115,724
門 司 市	8	35	5	30	30	1,200	9,600	37	81	81	—	8,000	24,000
糟 屋 郡	—	—	—	—	—	—	—	16	31	29	2	8,226	18,740
宗 像 郡	1	2	1	1	1	48	576	10	13	13	—	3,148	7,192
菟 賀 郡	—	—	—	—	—	—	—	15	37	36	1	8,710	23,268
鞍 手 郡	2	5	2	3	3	260	2,460	14	24	23	1	6,630	13,632
嘉 穂 郡	—	—	—	—	—	—	—	22	42	38	4	13,290	33,146
朝 倉 郡	5	12	5	7	7	590	7,650	31	42	40	2	6,905	15,235
筑 紫 郡	—	—	—	—	—	—	—	16	26	25	1	6,050	15,575
早 良 郡	—	—	—	—	—	—	—	1	2	2	—	200	500
糸 島 郡	—	—	—	—	—	—	—	15	25	24	1	3,770	10,545
浮 羽 郡	3	11	2	9	9	116	2,900	21	26	26	—	8,650	18,050
三 井 郡	—	—	—	—	—	—	—	18	27	27	—	5,750	13,105
三 浦 郡	—	—	—	—	—	—	—	33	66	65	1	61,409	119,091
八 女 郡	1	3	1	2	2	100	500	32	49	47	2	13,280	26,713
山 門 郡	8	33	11	27	27	10,500	45,350	23	27	26	1	6,170	14,161
三 池 郡	2	4	2	2	2	200	1,700	8	11	11	—	3,600	8,227
企 救 郡	—	—	—	—	—	—	—	7	12	12	—	2,160	6,562
山 川 郡	4	10	4	6	6	1,380	6,510	23	41	41	—	22,770	43,270
京 都 郡	—	—	—	—	—	—	—	26	35	35	—	9,830	22,337
築 上 郡	—	—	—	—	—	—	—	20	23	23	—	4,960	12,746

	傘 (△傘骨)						炭 團 (△棟炭)					
	製造場数	職 工 数			数 量	價 額	製造場数	職 工 数			数 量	價 額
		總 数	男	女				總 数	男	女		
和	8	806	2,637	1,619	1,018	1,762,349	892,769	122	489	329	160	469,859
"	9	802	2,629	1,590	1,039	2,006,710	1,000,597	130	512	349	163	543,864
"	10	781	2,460	1,543	917	1,737,710	994,590	123	463	327	136	554,716
"	11	808	2,526	1,564	962	2,029,588	1,219,294	110	522	371	151	634,072
"	12	1,855	2,411	1,498	913	1,916,414	1,286,751	96	486	341	145	1,035,648
"	13	777	2,319	1,375	944	1,790,169	1,446,460	103	518	367	151	1,647,075
福 岡 市	40	45	30	15	38,000	34,200	22	77	67	10	453,000	
若 松 市	4	5	5	—	9,820	13,748	5	27	20	7	45,720	
戸 畑 市	20	100	70	30	120,000	180,000	6	39	25	14	120,000	
直 方 市	10	15	15	—	7,500	52,500	3	63	38	25	216,081	
飯 塚 市	5	9	9	—	7,000	8,400	3	27	16	11	10,000	
久 留 米 市	7	11	10	1	12,765	19,147	1	10	3	7	19,100	
大 牟 田 市	43	203	159	49	157,730	126,184	4	24	24	—	47,200	
小 倉 市	17	50	50	—	50,000	40,000	4	28	23	5	173,000	
門 司 市	21	55	42	13	58,023	23,209	8	72	43	29	284,055	
糟 屋 郡	7	11	11	—	12,000	7,200	4	22	14	8	98,640	
宗 像 郡	4	8	5	3	1,310	1,669	4	19	15	4	82,910	
菟 賀 郡	11	18	14	4	3,782	4,799	3	8	5	3	7,400	
鞍 手 郡	13	25	19	6	5,270	10,167	6	27	19	8	22,900	
嘉 穂 郡	15	26	19	7	7,970	8,978	—	—	—	—	—	
朝 倉 郡	20	23	21	2	16,795	20,306	5	5	4	1	4,170	
筑 紫 郡	24	39	28	11	21,920	20,813	3	9	5	4	1,550	
早 良 郡	11	21	13	8	3,796	5,648	2	7	3	4	12,343	
糸 島 郡	2	2	2	—	600	300	—	—	—	—	—	
浮 羽 郡	14	23	16	7	4,610	6,270	—	—	—	—	—	
三 井 郡	15	32	22	10	13,215	16,820	3	6	6	—	9,606	
三 浦 郡	15	24	18	6	4,870	9,970	2	5	2	3	4,400	
八 女 郡	225	550	298	252	701,640	448,704	3	5	4	1	2,500	
山 門 郡	158	791	371	420	374,810	247,640	1	2	1	1	500	
三 池 郡	23	65	32	33	46,395	40,280	4	12	10	2	10,320	
企 救 郡	4	4	4	—	1,700	1,390	—	—	—	—	—	
山 川 郡	2	2	2	—	400	400	—	—	—	—	—	
京 都 郡	25	37	32	5	18,648	14,758	2	5	3	2	9,683	
築 上 郡	11	15	14	1	6,100	6,255	3	8	8	—	17,300	
上 郡	11	105	44	61	87,500	76,705	4	11	9	2	4,380	

133 工 産 物 (其ノ他) 四 (麻裏草履其ノ他)

	場 数	職 工 数			数 量	價 額		場 数	職 工 数			数 量	價 額				
		總数	男	女					總数	男	女						
麻 裏 草 履	昭和	8	137	368	169	199	735,207	158,239	昭和	8	1	3,064	1,097	1,967	687,000	206,000	
	"	9	114	315	138	177	635,929	135,892	足	"	9	3	5,425	1,689	3,736	593,600	191,430
	"	10	141	386	155	231	656,480	157,055	"	"	10	2	5,964	1,720	4,244	557,600	186,460
	"	11	126	321	141	180	570,841	129,124	"	"	11	2	2,749	788	1,961	563,550	203,300
	"	12	128	319	134	185	615,095	147,883	"	"	12	2	12,155	2,888	9,267	370,600	133,500
	"	13	110	692	176	576	1,415,579	387,632	袋	"	13	2	40	13	27	294,500	271,000
	福岡市	7	498	48	450	983,700	295,100	福岡市	1	5	3	2	750	75			
	若松市	2	5	2	3	9,120	3,040	久留米市	1	35	10	25	293,750	293,750			
	戸畑市	3	14	8	6	31,200	9,360	昭和	10	1	52	10	42	—	133,600		
	久留米市	1	7	2	5	85,800	17,875	"	11	1	59	9	50	—	144,500		
	大牟田市	5	14	6	8	70,100	11,216	"	12	1	70	9	61	402,805	132,900		
	小倉市	10	26	17	11	76,024	11,403	"	13	3	73	13	61	266,730	112,026		
	朝倉郡	4	4	—	4	850	275	門司市	1	66	11	55	205,300	86,200			
浮羽市	1	1	1	—	500	150	三井郡	2	7	1	6	61,430	25,800				
八女郡	14	30	10	20	25,000	7,500	昭和	8	33	146	104	42	6,690,500	334,500			
山門郡	59	87	21	66	127,615	30,273	"	9	33	147	109	41	6,692,100	334,554			
三池郡	4	4	1	3	5,670	1,440	"	10	31	122	91	31	4,552,120	147,700			
昭和	8	21	91	23	68	745,745	22,435	"	11	33	147	106	41	6,716,000	335,540		
"	9	26	103	30	69	918,875	28,404	"	12	32	135	84	51	4,527,080	452,800		
"	10	41	157	49	108	1,153,620	35,987	"	13	32	138	87	51	5,528,600	552,700		
"	11	42	171	55	116	1,167,964	37,138	福岡市	30	135	85	50	5,500,000	550,000			
"	12	37	168	49	119	1,093,728	46,299	若松市	1	1	1	—	2,600	2,600			
"	13	34	147	44	103	993,185	39,711	八幡市	1	2	1	1	26,000	2,500			
八幡市	1	53	5	48	780,000	25,740	昭和	12	1	7	3	3	1,000,000	20,000			
飯塚市	1	3	1	2	82,000	7,360	"	13	1	6	3	3	1,000,000	20,000			
小倉市	7	16	7	9	68,125	1,839	福岡市	1	6	3	3	1,000,000	20,000				
宗像郡	3	5	3	2	1,000	600	昭和	12	1	7	3	3	1,000,000	20,000			
浮羽郡	5	6	2	4	4,560	1,222	"	13	1	6	3	3	1,000,000	20,000			
八女郡	12	52	22	30	50,000	2,500	福岡市	1	6	3	3	1,000,000	20,000				
山門郡	4	8	2	6	2,500	250	福岡市	1	6	3	3	1,000,000	20,000				
築上郡	1	4	2	2	5,000	200											

133 工 産 物 (其ノ他) 五 (線香及線香粉其ノ他)

	場 数	職 工 数			数 量	價 額		場 数	職 工 数			数 量	價 額		
		總数	男	女					總数	男	女				
線 香 及 線 香 粉	昭和	8	32	105	68	37	73,787	昭和	8	47	108	60	48	133,138	41,820
	"	9	31	63	55	8	47,035	"	9	41	104	59	45	116,877	35,828
	"	10	35	75	61	14	85,200	"	10	11	21	16	5	78,052	37,803
	"	11	23	64	47	17	83,484	"	11	22	42	28	14	90,990	46,165
	"	12	22	74	55	19	118,646	"	12	18	45	28	17	1,239,623	75,617
	"	13	22	83	58	25	120,148	"	13	30	75	49	26	1,544,056	53,486
	福岡市	2	14	7	7	—	15,000	戸畑市	1	6	5	1	38,500	34,550	
	久留米市	9	42	35	7	—	101,200	小倉市	1	8	5	3	303,396	12,155	
	小倉市	8	17	10	7	—	2,068	門司市	1	3	2	1	650,500	6,505	
	嘉瀬郡	2	6	4	2	—	1,080	朝倉郡	1	3	3	—	153,600	1,075	
	三井郡	1	4	2	2	—	800	早良郡	4	9	5	4	144,000	960	
	昭和	13	3	43	30	13	22,000	22,000	企救郡	4	7	4	3	110,000	11,000
	小倉市	3	43	30	13	22,000	22,000	田川郡	14	29	15	14	135,560	12,740	
昭和	8	51	198	103	95	65,490	69,372	築上郡	4	10	10	—	8,000	14,400	
"	9	56	165	87	78	52,350	66,665	昭和	11	2	3	2	1	—	1,200
"	10	52	162	87	75	61,395	69,047	"	12	2	4	2	2	—	2,600
"	11	55	177	92	85	70,945	72,950	"	13	4	13	6	7	—	15,000
"	12	53	177	89	94	112,150	90,677	福岡市	4	13	6	7	—	15,000	
"	13	49	134	72	62	320,186	88,433	分折川	12	1	7	3	4	1,000,000	20,000
福岡市	1	1	1	—	1,000	500	"	13	1	6	3	3	—	21,000	
八幡市	1	3	2	1	7,000	2,750	福岡市	1	6	3	3	—	21,000		
久留米市	7	31	8	23	51,536	33,498	昭和	11	4	55	40	15	—	1,325,965	
朝倉郡	1	1	1	—	1,000	500	"	12	1	30	16	14	—	2,266,453	
三井郡	2	4	2	2	2,250	1,350	"	13	1	22	13	9	59,330	5,250,705	
八女郡	37	94	58	36	257,400	49,335	門司市	1	22	13	9	59,330	5,250,705		