第九三　娼妓病院

名稱	所在地	昭和八年 收容定員（年末現在）	昭和八年 入院患者數 前年ヨリ越	昭和八年 入院患者數 本年入院	昭和八年 同上延人員	昭和九年 收容定員（年末現在）	昭和九年 入院患者數 前年ヨリ越	昭和九年 入院患者數 本年入院	昭和九年 同上延人員
縣立樓町病院	福岡市大字住吉字垣ノ内	66	—	359 ※2	4,838 ※17	48	1	333	4,373
同　馬場病院	門司市大字門司	29	3	135	2,007	29	4	81	1,903
同　船町病院	小倉市船頭町	21	8	99	3,395	21	8	124	4,143
同　白川病院	八幡市大字枝光	25	3	124	2,541	25	4	115	2,775
同　連歌町病院	若松市稲荷町一丁目	16	2	60 ※2	1,186 ※47	13	2	68	1,472
同　原古賀病院	久留米市梅満町	24	5	122 ※2	2,672 ※93	24	3	92 ※4	1,935 ※126
同　新地病院	大牟田市大字大牟田	18	13	200	1,833	20	8	212 ※1	4,062 ※31
同　若津病院	三潴郡大川町向島	24	5	140	2,203	14	2	133	2,313
同　山部病院	直方市大字山部	15	—	119	1,723	15	4	48	1,423
計		238	39	1,358 ※6	22,398 ※157	209	36	1,206 ※5	24,399 ※157

備考　本表中※印ハ行政執行法第二條ノ入院患者ナリ

防疫衛生

防　疫　衛　生

一、急　性　傳　染　病

1. 急性傳染病（疑似ヲ含マズ）ノ消長

昭和八年、九年中ニ於ケル傳染病發生狀況ヲ概記スレバ次ノ如シ。

(一)「コレラ」　昭和八年、九年中發生患者ナシ。

(二) 赤痢（疫痢ヲ含ム）　昭和八年、九年中發生シタル赤痢患者及死者ハ漸次增加ノ傾向ヲ示シタリ、即チ之ヲ表示スレバ次ノ如シ。

	實數						人口一萬ニ對スル比率					
	患者	前年ニ比シ		死者	前年ニ比シ		患者	前年ニ比シ		死者	前年ニ比シ	
昭和八年	1,034	+	139	370	+	9	3.89	+	0.47	1.39	+	0.01
同　九年	1,424	+	390	534	+	164	5.26	+	1.37	1.97	+	0.18

兩年中赤痢患者ノ多發シタル地方ヲ列記スレバ次ノ如シ。

昭和八年				昭和九年							
	患者	死者	人口一萬ニ付患者		患者	死者	人口一萬ニ付患者		患者	死者	人口一萬ニ付患者
福岡市	155	39	5.64	福岡市	214	70	7.57	糟屋郡	74	13	6.54
八幡市	81	22	4.22	門司市	82	35	7.11	宗像郡	55	24	12.50
小倉市	52	13	5.36	八幡市	117	18	5.84	嘉穗郡	100	32	4.71
久留米市	64	27	7.16	小倉市	102	28	10.10	朝倉郡	89	35	10.85
大牟田市	63	34	6.12	久留米市	47	22	5.13	筑紫郡	95	17	18.25
糟屋郡	61	12	5.50	大牟田市	54	24	5.14	糸島郡	50	19	8.12
宗像郡	29	9	6.62	直方市	31	17	8.66	三池郡	29	15	5.43
朝倉郡	83	34	9.62	飯塚市	26	7	5.67	浮羽郡	34	27	5.88
筑紫郡	83	7	16.04								
浮羽郡	25	24	4.36								

兩年中市部ニ於テ發生シタル赤痢患者發生ノ消長ヲ示セバ次ノ如シ。

	患者實數	全縣患者百對市部患者	市部人口一萬對市部患者	死者實數	全縣死者百對市部死者	市部人口一萬對市部死者
昭和八年	492	47.6	4.55	160	43.29	1.48
同　九年	698	49.1	6.28	231	43.21	2.07

ナホ最近十ケ年間ニ於ケル全國對縣下赤痢（疫痢ヲ含ム）發生ノ消長ヲ圖示スレバ次ノ如シ

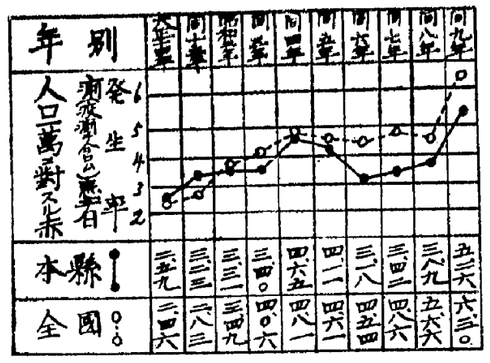

（三）腸「チフス」　昭和八年九年中發生シタル腸「チフス」患者及死者モ增加ノ傾向ヲ示シタリ、即チ之ヲ表示スレバ次ノ如シ。

	實數						人口一萬ニ對スル比率					
	患者	前年ニ比シ		死者	前年ニ比シ		患者	前年ニ比シ		死者	前年ニ比シ	
昭和八年	1.755	+	156	281	+	28	6.60	+	0.49	1.06	+	0.10
同　九年	1.985	+	230	323	+	42	7.34	+	0.74	1.19	+	0.13

兩年中腸「チフス」患者ノ多發シタル地方ヲ列記スレバ次ノ如シ

昭和八年	患者	死者	人口一萬ニ付患者	昭和九年	患者	死者	人口一萬ニ付患者
福岡市	297	57	10.82	福岡市	193	37	6.83
門司市	127	30	11.18	門司市	73	20	6.33
八幡市	232	30	12.07	八幡市	273	36	13.64
小倉市	65	10	6.65	久留米市	63	9	6.88
久留米市	60	9	6.71	大牟田市	525	72	45.00
戸畑市	34	3	5.67	若松市	51	11	7.11
直方市	35	3	9.48	直方市	27	5	7.54
飯塚市	26	5	5.87	糸島郡	35	7	5.68
糟屋郡	66	12	5.95	三潴郡	84	12	7.93
遠賀郡	204	22	24.10	山門郡	60	19	7.32
鞍手郡	62	10	6.54	三池郡	151	18	28.27
三井郡	44	8	6.17				
三潴郡	117	17	11.15				

昭和八年中遠賀郡ニ最モ多ク發生シタルハ香月町ニ於テ百七十三人發生セルタメニシテ就中大辻炭坑ニ多發シタリ。

昭和九年中多發シタルハ大牟田市及三池郡ニシテ、大牟田市東新町ヲ中心トシテ、市部及郡部ニ蔓延セルモノナリ、郡部ニテ多發セルハ三池町六九人、銀水村五三人ニシテ、ソノ原因ハ腸「チフス」菌ニヨリテ汚染セラレタル「アイスケーキ」ノ飲食ニ因ルモノナリ。

兩年中市部ニ於テ發生シタル腸「チフス」患者發生ノ消長ヲ示セバ次ノ如シ。

	患者實數	全縣患者百對市部患者	市部人口一萬對市部患者	死者實數	全縣死者百對市部死者	市部人口一萬對市部死者
昭和八年	955	54.21	8.82	153	56.21	1.46
同　九年	1.230	64.50	11.50	205	63.45	1.86

ナホ最近十ケ年内ニ於ケル全國對縣下腸「チフス」發生ノ消長ヲ圖示スレバ次ノ如シ。

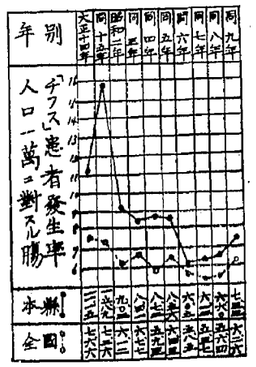

（四）「パラチフス」　昭和八年、九年中發生シタル「パラチフス」患者總數ハ昭和八年一六一人、內死者一一人ナリ、之ヲ前年ニ比較スレバ、患者二一人ヲ增シ、死者四人ヲ減ジタリ。又昭和九年ノ患者總數ハ一〇一人ニシテ、內死者一〇人ナリ。之ヲ昭和八年ニ比較スレバ、患者五一人、死者一人ヲ減ジタリ。ナホ昭和五年以降五ケ年間ニツキテ之ヲ觀ルモソノ發生ノ消長一張一弛ナリ。

（五）痘瘡　本患者ノ發生ハ昭和五年迄ハ逐年急激ナル減少ノ傾向ヲ示シタレド、昭和六年ヨリ稍增加シ、昭和八年一二人、昭和九年五人ノ患者アリ。然シ其兩年共死者ナシ、即チ昭和八年ハ福岡市二人、八幡、小倉兩市ニ各一人及久留米市ニ八人發生シ、昭和九年ハ門司市三人、大牟田、戸畑兩市ニ各一人發生シタリ。

（六）猩紅熱　本患者ハ昭和五年ヨリ漸次增加ノ傾向ヲ示シ、昭和八年患者二一八人內死者五人、昭和九年患者四五一人內死者九二人ニシテ市部ニ於テハ昭和八年患者合計一七五人昭和九年患者合計四〇一人ノ多數ヲ示シ居レリ。

（七）「ヂフテリア」　本患者モ昭和五年以降、漸次增加ノ傾向ヲ示シ、昭和八年患者四一七五人、內死者八六人、昭和九年患者五六九人、內死者九五人ニシテ、昭和八年市部ニテハ、福岡市六人、八幡市一五二人郡部ニテハ、嘉穗郡五四人、昭和九年ハ福岡市五八人、八幡市一五〇人、嘉穗郡八六名ヲ多發セシモノトス。

（八）流行性腦脊髓膜炎　本患者ハ每年平均一〇人內外ノ發生ナリシモ、昭和九年ニ入リテ俄然患者七四四人、內死者四四九人ノ多キニ達シ、昭和八年ノ患者九人、內死者五人ニ比スレバ霄泥ノ差ナリ。昭和九年ニ於ケル多發セル地方ヲ表示セバ次ノ如シ。

	患者	死者	人口一萬ニ付患者
八幡市	74	35	3.70
遠賀郡	140	68	16.30
鞍手郡	91	50	9.53
嘉穗郡	267	128	12.56
田川郡	34	13	2.25

而シテ患者全ク發生セザル地方ハ大牟田市、朝倉郡、三井郡、糸島郡、三潴郡、山門郡、三池郡、八女郡、浮羽郡、京都郡、築上郡ナリ。即チ筑豐炭田一帶ヲ主タル發生地トス。

（九）發疹「チフス」　昭和八年、九年中發生患者ナシ。

（十）「ペスト」　昭和八年、九年中發生患者ナシ

2. 種痘及豫防注射

縣ニ於テ腸「チフス」、疫痢、「コレラ」三種ノ豫防注射液ヲ製造シ無償ニテ交付シ居レルガ、昭和九年中豫防注射實施人員腸「チフス」五五五、九九二人、疫痢二五、二一三人、「コレラ」一、八二六人ナリ。種痘ハ支那方面ノ痘瘡病源地ト密接ノ關係アルヲ以テ、其ノ普及徹底ヲ期シ居レルガ、近年ハ特ニ定期種痘ヲ可及的三月及四月中ニ實施セシメ居レリ、又昭和二年ヨリ九州一圓及山口縣下ニ於ケル痘瘡發生時ノ急ニ應ズル爲メ傳染病研究所ノ痘苗ヲ本縣ニ於テ保管シ、之ガ配給事務ヲ取扱ヒ居レリ。昨年中配給シタル痘苗ハ三七五、五五〇人分ナリ。

ナホ過去十ケ年ニ於ケル腸「チフス」豫防注射成績ヲ圖示セバ次ノ如シ。

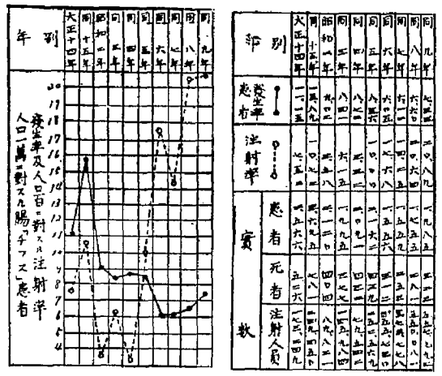

年別	發生率 患者	注射率	實數 患者	實數 死者	實數 注射人員
大正十四年	11.15	7.52	2,566	526	173,249
同十五年	15.89	10.72	3,695	781	249,450
昭和二年	9.02	3.58	2,120	404	89,821
同三年	8.41	6.15	1,995	377	145,984
同四年	8.72	3.32	1,091	432	79,542
同五年	8.56	10.00	2,162	439	252,569
同六年	6.05	17.68	1,556	312	455,730
同七年	6.12	14.25	1,559	253	373,778
同八年	6.60	20.64	1,755	231	550,081
同九年	7.33	20.89	1,985	323	575,992

備考　一、昭和元年（大正十五年）迄ハ注射人員中ニ第一回ノミノ完了者ヲ含ム
　　二、率算出ニハ內閣統計局推計人口ヲ用フ

3. 衞生組合

本縣下ノ衞生組合ハ現在市部ニ於ケルモノ一、九五二、郡部ニ於ケルモノ二、八〇五、計四、七五七組合

ナルガ、市部及郡部ノ一部ヲ除キ業績振ハザルモノアルヲ以テ、之ガ振興ニ力ヲ致シ居レリ。

4. 細菌檢査

細菌檢査所ハ、縣衞生試驗所細菌檢査室ノ外、門司、若松、久留米、大牟田各市ニ縣立細菌檢査所ヲ設置シ、地域ヲ分チテ檢査ヲ施行シ居レリ。而シテ細菌檢査所ハ腸「チフス」「パラチフス」ノ恢復期及其ノ患家々族、同居者、其他、病毒汚染ノ虞アル者ニ付テハ其ノ都度二回宛檢査ヲ施行スヘキコトヲ傳染病豫防法施行細則中ニ規定セルガ、各細菌檢査所ニ於テハ、其他傳染病患者ノ診斷ノ爲メニスル檢査或ハ必要ニ應シ「チフス」以外ノ傳染病ニ付テモ細菌檢査ヲ行ヒ、又飲食物取扱者ノ如キ接客業者等ニ付テモ、時々保菌檢査ヲ施行シツヽアリ。昭和九年中ニ於ケル檢査總件數五五、三〇四件ナリ。

二、家畜傳染病

家畜傳染病中衞生課主管ニ屬スルモノハ、狂犬病ノ豫防及之ニ附屬スル事務ナルガ、從來野犬ノ徘徊、犬ニ對スル狂犬病ノ豫防注射ニ力ヲ致シ來リタルガ、近年ニ於テハ昨年一頭ノ狂犬病發生シタルノ外、殆ド其ノ發生ヲ見ザルニ至レリ。

第九四　各府縣傳染病患者及死者（昭和九年）

統計區劃及道廳府縣別	コレラ 患者	コレラ 死者	赤痢（疫痢ヲ含ム） 赤痢 患者	赤痢 死者	疫痢 患者	疫痢 死者	計 患者	計 死者	腸「チフス」 患者	腸「チフス」 死者	パラチフス 患者	パラチフス 死者
北海道	—	—	45	13	31	13	76	26	1,893	275	293	16
東北 青森	—	—	34	4	7	5	41	9	628	105	46	6
東北 岩手	—	—	184	21	117	69	301	90	1,705	270	103	9
東北 宮城	—	—	171	20	47	36	218	86	2,030	261	140	1
東北 秋田	—	—	36	5	25	16	61	21	937	133	158	3
東北 山形	—	—	36	1	6	6	42	7	704	92	143	2
東北 福島	—	—	45	9	163	111	208	120	1,092	155	277	17
東北 小計	—	—	506	60	355	243	871	303	7,096	1,016	869	43
東關 茨城	—	—	304	26	546	366	850	392	660	140	104	12
東關 栃木	—	—	124	31	208	145	332	176	434	99	125	6
東關 群馬	—	—	453	38	378	250	831	293	340	70	68	3
東關 埼玉	—	—	258	35	539	327	797	362	633	151	125	10
東關 千葉	—	—	174	24	438	268	612	292	424	100	25	3
東關 東京	—	—	6,077	678	6,544	2,837	12,621	3,515	2,710	515	564	31
東關 神川	—	—	1,031	106	935	509	2,016	615	837	149	114	12
東關 小計	—	—	8,421	938	9,638	4,712	18,059	5,650	6,038	1,224	1,125	77
北陸 新潟	—	—	69	10	99	69	168	79	1,469	195	252	17
北陸 富山	—	—	8	2	4	3	12	5	367	75	19	4
北陸 石川	—	—	14	3	16	13	30	16	366	73	11	—
北陸 福井	—	—	32	7	20	16	52	23	168	36	8	—
北陸 小計	—	—	123	22	139	101	262	123	2,370	379	290	21
東山 山梨	—	—	10	1	34	15	44	16	259	43	33	3
東山 長野	—	—	39	4	44	28	83	32	470	92	128	4
東山 岐阜	—	—	214	27	425	340	639	367	596	131	29	3
東山 小計	—	—	263	32	503	333	766	415	1,325	266	190	10
東海 靜岡	—	—	637	74	1,183	750	1,820	824	998	143	121	12
東海 愛知	—	—	371	65	877	595	1,248	660	2,219	383	146	11
東海 三重	—	—	172	31	294	191	466	222	589	127	68	7
東海 小計	—	—	1,180	170	2,354	1,536	3,534	1,706	3,806	653	335	30
近畿 滋賀	—	—	91	12	31	17	122	29	440	76	28	2
近畿 京都	—	—	697	48	1,057	427	1,754	475	1,637	336	85	5
近畿 大阪	—	—	2,918	440	2,382	1,175	5,300	1,615	4,660	1,086	272	45
近畿 兵庫	—	—	1,434	302	986	448	2,420	750	2,724	458	173	19
近畿 奈良	—	—	65	5	31	14	96	19	288	66	8	—
近畿 和歌山	—	—	82	11	40	31	122	42	457	98	36	8
近畿 小計	—	—	5,287	818	4,527	2,112	9,814	2,930	10,206	2,120	602	79
中國 鳥取	—	—	65	7	72	55	137	62	324	56	24	1
中國 島根	—	—	57	27	144	85	201	112	235	58	63	5
中國 岡山	—	—	347	39	231	159	578	217	684	128	24	2
中國 廣島	—	—	696	80	609	369	1,305	449	1,566	335	35	5
中國 山口	—	—	596	61	531	372	1,127	433	327	48	67	8
中國 小計	—	—	1,761	233	1,587	1,040	3,348	1,273	3,136	625	213	21
四國 德島	—	—	465	70	340	187	805	257	376	83	177	4
四國 香川	—	—	362	55	291	215	653	270	704	143	21	2
四國 愛媛	—	—	93	23	216	153	309	173	939	163	40	1
四國 高知	—	—	174	27	263	144	437	171	382	70	19	1
四國 小計	—	—	1,094	172	1,110	699	2,204	871	2,401	459	257	8
九州 福岡	—	—	**807**	**136**	**617**	**398**	**1,424**	**534**	**1,985**	**323**	**101**	**10**
九州 佐賀	—	—	3	—	39	33	42	33	255	33	27	3
九州 長崎	—	—	108	9	308	217	416	226	452	87	24	—
九州 熊本	—	—	407	54	493	339	900	393	402	62	36	8
九州 大分	—	—	55	5	149	111	204	116	552	93	14	1
九州 宮崎	—	—	139	10	199	115	338	125	227	41	23	6
九州 鹿島	—	—	625	21	45	33	671	54	376	60	62	3
九州 小計	—	—	2,144	233	1,851	1,238	3,995	1,471	4,249	694	287	28
沖縄	—	—	13	3	—	—	13	3	175	21	20	4
總計	—	—	**20,837**	**2,694**	**22,105**	**12,077**	**42,942**	**14,771**	**42,695**	**7,732**	**4,481**	**337**
昭和八年	—	—	17,468	2,667	20,583	11,553	38,051	14,220	38,518	7,229	5,305	361

統計區劃及道廳府縣別	痘瘡 患者	痘瘡 死者	發疹「チフス」 患者	發疹「チフス」 死者	猩紅熱 患者	猩紅熱 死者	ヂフテリア 患者	ヂフテリア 死者	流行性腦脊髓膜炎 患者	流行性腦脊髓膜炎 死者	ペスト 患者	ペスト 死者	計 患者	計 死者
北海道	12	4	—	—	1,073	35	3,337	497	17	8	—	—	6,701	861
東北 青森	5	1	25	3	115	4	710	117	4	—	—	—	1,574	245
東北 岩手	—	—	—	—	197	6	554	94	4	3	—	—	2,864	472
東北 宮城	—	—	—	—	159	8	728	102	5	3	—	—	3,280	431
東北 秋田	—	—	—	—	95	2	1,052	152	3	3	—	—	2,303	319
東北 山形	1	—	—	—	30	1	434	78	1	—	—	—	1,360	180
東北 福島	—	—	—	—	33	2	1,313	167	2	1	—	—	2,925	462
東北 小計	6	1	25	3	629	23	4,791	710	19	10	—	—		
東關 茨城	—	—	—	—	73	6	457	96	4	2	—	—	2,238	548
東關 栃木	—	—	—	—	68	1	559	109	1	1	—	—	1,519	392
東關 群馬	—	—	—	—	166	8	564	134	4	1	—	—	1,973	514
東關 埼玉	2	1	—	—	218	8	721	118	—	—	—	—	2,496	650
東關 千葉	—	—	—	—	105	4	387	74	2	1	—	—	1,555	474
東關 東京	2	—	—	—	5,889	146	5,339	690	84	64	—	—	27,209	4,961
東關 神川	31	3	—	—	825	28	1,379	143	5	1	—	—	5,207	951
東關 小計	35	4	—	—	7,344	201	9,496	1,364	100	70	—	—		
北陸 新潟	—	—	—	—	29	1	475	102	—	—	—	—	2,393	394
北陸 富山	—	—	—	—	20	—	35	7	2	1	—	—	456	92
北陸 石川	—	—	—	—	11	1	53	8	3	1	—	—	444	99
北陸 福井	—	—	—	—	13	2	88	16	1	1	—	—	330	78
北陸 小計	—	—	—	—	73	4	651	133	6	3	—	—		
東山 山梨	—	—	—	—	46	2	147	30	3	2	—	—	532	96
東山 長野	—	—	—	—	179	11	887	180	4	3	—	—	1,761	322
東山 岐阜	—	—	—	—	93	4	238	67	8	5	—	—	1,608	577
東山 小計	—	—	—	—	333	17	1,272	277	15	10	—	—		
東海 靜岡	9	—	—	—	219	5	477	105	4	3	—	—	3,648	1,012
東海 愛知	—	—	—	—	551	18	484	123	7	5	—	—	4,655	1,250
東海 三重	—	—	—	—	90	7	429	72	2	2	—	—	1,866	437
東海 小計	9	—	—	—	860	30	1,390	300	13	10	—	—		
近畿 滋賀	8	1	—	—	117	6	257	42	9	2	—	—	961	158
近畿 京都	—	—	—	—	1,671	47	1,180	194	35	23	—	—	6,962	1,080
近畿 大阪	11	1	—	—	2,150	69	2,763	503	135	96	—	—	15,291	3,411
近畿 兵庫	4	1	1	—	770	19	906	204	20	13	—	—	4,018	1,460
近畿 奈良	—	—	—	—	60	1	92	28	—	—	—	—	544	114
近畿 和歌山	—	—	—	—	61	5	362	53	9	4	—	—	1,047	210
近畿 小計	23	3	1	—	4,829	147	5,560	1,024	208	138	—	—		
中國 鳥取	1	—	—	—	12	2	146	42	—	—	—	—	544	163
中國 島根	—	—	—	—	13	—	170	38	—	—	—	—	682	213
中國 岡山	9	1	—	—	238	10	263	49	3	1	—	—	1,749	408
中國 廣島	32	1	—	—	175	6	262	69	20	13	—	—	3,395	878
中國 山口	19	3	—	—	238	10	686	123	3	2	—	—	2,467	627
中國 小計	61	5	—	—	676	23	1,527	321	26	16	—	—		
四國 德島	—	—	—	—	25	1	103	33	1	1	—	—	1,487	379
四國 香川	—	—	—	—	89	4	158	43	5	4	—	—	1,630	466
四國 愛媛	22	4	—	—	77	5	330	76	1	—	—	—	1,713	424
四國 高知	—	—	—	—	40	1	123	32	3	2	—	—	1,004	277
四國 小計	22	4	—	—	231	11	714	185	10	7	—	—		
九州 福岡	**5**	—	—	—	**451**	**9**	**569**	**95**	**744**	**373**	—	—	**5,279**	**1,344**
九州 佐賀	2	1	—	—	2	—	37	13	—	—	—	—	395	83
九州 長崎	1	—	—	—	117	4	299	44	10	4	—	—	1,319	365
九州 熊本	102	12	—	—	40	—	48	22	8	4	—	—	1,536	501
九州 大分	25	—	—	—	4	—	57	19	—	—	—	—	856	229
九州 宮崎	—	—	—	—	14	—	125	19	3	2	—	—	730	193
九州 鹿島	20	2	—	—	12	—	119	44	7	1	—	—	1,267	164
九州 小計	155	15	—	—	643	13	1,255	255	776	377	—	—		
沖縄	—	—	—	—	—	—	117	22	1	1	—	—	326	51
總計	**323**	**36**	**26**	**3**	**16,691**	**509**	**30,110**	**5,089**	**1,191**	**650**	—	—	**181,401**	**43,920**
昭和八年	375	56	4	1	12,528	405	28,518	5,270	359	219	—	—	161,809	41,982

備考　本表ハ內務省衞生局年報ニ據ルモノニシテ疑似症ヲ含マズ

第九五　傳染病患者死者（昭和八年）

郡市別	赤痢（疫痢ヲ除ク）		疫痢		腸「チフス」		パラチフス		チフテリア		猩紅熱		流行性腦脊髓膜炎		痘瘡		計		患者毎百死者
	患者	死者	患者	死者	患者	死者	患者	死者	患者	死者	患者	死者	患者	死者	患者	死者	患者	死者	
福岡市	113 3	13 —	42	26	297 10	57 1	8	—	60	13	64	1	—	—	2	—	586 13	110 1	18.53
門司市	17 1	2 —	15	9	127 2	30 1	12	5	20	1	15	—	—	—	—	—	206 3	47 1	22.95
八幡市	64 8	14 —	17	8	232 10	20 1	55	2	152	10	47	—	1	1	1	—	569 28	65 1	11.11
小倉市	39 1	5 —	13	8	65 8	10 1	6	—	31	8	27	1	1	1	1	—	183 9	33 1	17.69
久留米市	18 4	4 2	46	23	60 1	9 —	10	—	9	3	9	—	1	—	8	—	161 5	92 —	24.69
大牟田市	4 1	— —	59	34	54	8	3	—	19	7	4	1	1	—	—	—	144 1	50 —	34.45
若松市	8 2	— —	6	4	25	3	1	—	1	—	2	—	—	—	—	—	43 2	7 —	15.54
戸畑市	1	—	3	3	34	3	—	—	8	1	3	—	—	—	—	—	49	7	14.28
直方市	5	—	6	2	35	3	—	—	2	1	2	—	—	—	—	—	50	6	11.99
飯塚市	4	—	12	5	26	5	7	1	7	1	2	—	—	—	—	—	58	12	20.68
糟屋郡	52 1	7 —	9	5	66	12	1	—	20	5	8	—	—	—	—	—	156 1	29 —	18.45
宗像郡	15 3	1 —	14	8	7 1	2 —	1	—	3	1	—	—	1	—	—	—	41 4	12 —	26.65
遠賀郡	4 1	1 1	7	3	254 3	22 —	1	—	6	2	4	1	—	—	—	—	226 4	29 1	13.03
鞍手郡	5	—	4	2	62	10	5	—	1	—	2	—	—	—	—	—	79	12	15.18
嘉穂郡	13	3	41	15	52 1	11 1	19	1	54	9	6	1	2	1	—	—	137 1	41 1	22.32
朝倉郡	6 4	— 1	77	34	8 1	2 1	3	—	9	2	3	—	—	—	—	—	106 5	33 2	36.04
筑紫郡	72 2	3 —	11	4	14 2	3 —	—	—	9	6	—	—	—	—	—	—	106 4	16 —	14.55
糸島郡	4 4	— 1	16	7	28 1	3 1	14	—	5	1	1	—	—	—	—	—	68 5	11 2	17.60
早良郡	1 3	— 2	2	—	7	2	—	—	2	1	5	—	—	—	—	—	17 3	3 2	25.00
三井郡	1	—	18	14	44 1	8 —	1	1	3	2	2	—	—	—	—	—	69 1	25 —	35.08
三潴郡	6 1	1 1	20	17	117	17	—	—	12	4	1	—	—	—	—	—	156 1	39 1	25.05
山門郡	14	3	4	3	36 1	6 —	1	—	3	1	1	—	—	—	—	—	59 1	13 —	21.69
三池郡	7 2	1 2	14	9	26	5	3	—	3	1	—	—	—	—	—	—	53 2	16 2	32.72
八女郡	10 7	2 1	40	23	27	3	1	—	5	2	—	—	—	—	—	—	83 7	35 1	38.89
浮羽郡	2 1	1 —	23	23	21	6	2	—	3	2	—	—	—	—	—	—	51 1	32 —	61.50
企救郡	9	1	2	2	20 3	5 —	1	—	7	1	7	—	2	2	—	—	48 3	11 —	21.58
田川郡	1 2	1 —	14	8	32 2	4 —	5	—	20	1	1	—	—	—	—	—	73 4	14 —	18.17
京都郡	1	—	1	1	22	—	1	1	1	—	2	—	—	—	—	—	28	2	7.15
上郡	—	—	2	2	7	2	1	—	—	—	—	—	—	—	—	—	10	4	40.00
計	495 51	63 11	538	307	1.755 57	281 7	162	11	475	86	218	5	9	5	12	—	3.665 108	758 18	20.55

備考　1. 下段數字ハ疑似症ヲ示シ患者毎百死亡率ニハ之ヲ算入ス
2. 本年ハ「コレラ」患者ノ發生ナシ

第九五　傳染病患者死者（昭和九年）（續）

郡市別	赤痢（疫痢ヲ除ク）		疫痢		腸チフス		パラチフス		チフテリア		猩紅熱		流行性腦脊髓膜炎		痘瘡		計		患者毎百死者
	患者	死者	患者	死者	患者	死者	患者	死者	患者	死者	患者	死者	患者	死者	患者	死者	患者	死者	
福岡市	152 1	25	62	45	193 15	37 1	2	—	58	13	82	3	24	9	—	—	573 16	137 1	22.53
門司市	50	12	32	23	73 9	20 4	6	1	32	2	34	—	30	18	3	—	260 9	76 4	29.71
八幡市	100 6	8 1	17	10	273 14	36	10	—	150	7	100	—	74	35	—	—	724 20	96 1	13.03
小倉市	89 6	18 2	13	10	38 14	7 2	7	1	42	11	148	4	2	2	—	—	339 20	53 4	15.87
久留米市	19	4	23	18	63	9	2	—	17	3	5	—	5	5	—	—	139	39	28.05
大牟田市	16 2	7 2	38	17	525 7	72 3	5	2	20	7	2	—	—	—	1	—	607 9	105 5	17.86
若松市	9	1	5	3	51 1	11	—	—	2	1	1	—	16	9	—	—	84 1	25	26.45
戸畑市	5	1	6	5	26 2	6 1	3	—	12	—	18	—	5	3	1	—	76 2	15 1	21.01
直方市	11	4	20	13	27 1	5	—	—	4	2	11	1	3	2	—	—	76 1	27	35.08
飯塚市	5	1	21	6	11	2	2	1	3	2	—	—	22	11	—	—	64	23	35.92
計	456 5	81 15	242	150	1.280 63	205 11	37	5	340	48	401	8	181	94	50	—	2.944 78	591 16	20.07
糟屋郡	66 2	7	8	6	39	8	1	—	33	5	6	—	19	12	—	—	172 2	38	21.46
宗像郡	39 6	12	16	12	15 2	2	—	—	2	2	—	—	1	1	—	—	73 8	29	35.80
遠賀郡	6	1	10	7	37 1	8	8	—	8	4	2	—	140	68	—	—	211 1	88	41.79
鞍手郡	7	2	20	16	45 1	11	2	1	4	—	4	—	91	50	—	—	173 1	80	46.00
嘉穂郡	48 1	6	52	26	38 2	4	24	2	86	11	5	—	267	126	—	—	500 3	177	33.80
朝倉郡	26 2	3	63	32	8 1	1 1	2	—	6	2	—	—	—	—	—	—	105 3	38 1	36.10
筑紫郡	79 16	6	16	11	12	—	—	—	15	3	3	—	5	4	—	—	130 16	24	16.45
糸島郡	11 2	1	39	18	35	7	4	1	3	1	—	—	—	—	—	—	92 2	28	29.80
早良郡	—	—	2	2	2	1	—	—	—	—	4	—	5	2	—	—	13	5	38.45
三井郡	2	—	9	6	25 1	6 1	—	—	4	2	—	—	—	—	—	—	40 1	14 1	36.55
三潴郡	6	2	29	23	84 2	12 1	1	—	13	6	—	—	—	—	—	—	133 2	43 1	32.55
山門郡	9	—	11	11	60 4	19 1	—	—	4	3	—	—	—	—	—	—	84 4	33 1	38.60
三池郡	17	7	12	8	151 2	18 1	1	—	1	—	—	—	—	—	—	—	182 20	33 1	16.82
八女郡	10	2	32	25	12 1	4	2	—	18	3	1	—	—	—	—	—	75 1	34	44.75
浮羽郡	3	—	31	27	15	1	3	—	4	3	1	—	—	—	—	—	57	31	54.17
企救郡	11	2	1	—	18 20	—	8	—	7	2	20	1	1	1	—	—	66 20	6	6.98
田川郡	6	2	18	12	105 23	14 8	8	1	19	—	3	—	34	13	—	—	193 28	42 8	22.61
京都郡	3	—	1	1	1 2	—	—	—	2	—	1	—	—	—	—	—	8 2	1	10.00
築上郡	2	2	5	5	3 1	2 1	—	—	—	—	—	—	—	—	—	—	10 1	9 1	90.90
計	351 29	55	375	248	705 68	118 14	64	5	229	47	50	1	563	279	—	—	2.331 97	753 14	31.60
合計	807 44	136 5	617	398	1.985 131	323 25	101	10	569	95	451	9	744	373	5	—	5.279 175	1.344 30	35.20

備考　1. 下段數字ハ疑似症ヲ示シ患者毎百死亡者比率ニハ之ヲ算入ス　2. 本年ハ「コレラ」患者ノ發生ナシ

第九六　傳染病患者郡市町村別　（昭和八年）

郡市町村名	赤痢	疫痢ヲ除ク痢	疫痢	腸チフス	パラチフス	ヂフテリア	猩紅熱	流行性脳脊髄膜炎	痘瘡	計
福岡市	113 3	42	297 10	8	60	64	—	2	586 13
門司市	17 1	15	127 2	12	20	15	—	—	205 3
八幡市	64 8	17	232 20	55	152	47	1	1	569 23
小倉市	39 1	13	65 8	6	31	27	1	1	183 9
久留米市	18 4	46	60 1	10	9	9	1	8	161 5
大牟田市	4 1	59	54	3	19	4	1	—	144 1
若松市	8 2	6	25	1	1	2	—	—	43 2
戸畑市	1	3	34	—	8	3	—	—	49
直方市	5	6	35	—	2	2	—	—	50
飯塚市	4	12	26	7	7	2	—	—	58
市計	273 20	219	955 41	102	309	175	4	12	2,049 61
粕屋郡 箱崎町	7	—	10	—	6	3	—	—	26
大川村	2	—	1	—	1	—	—	—	4
席内村	—	1	3	—	—	—	—	—	4
勢門村	1	—	—	—	—	4	—	—	5
和白村	1	1	3	—	1	—	—	—	6
志免村	—	—	15	1	2	—	—	—	18
立花村	—	—	1	—	—	1	—	—	2
志賀島村	—	—	8	—	—	—	—	—	8
篠栗町	—	2	—	—	—	—	—	—	2
須恵村	3	—	8	—	1	—	—	—	12
小野村	—	—	—	—	—	—	—	—	—
青柳村	—	—	—	—	—	—	—	—	—
仲原村	—	—	—	—	—	—	—	—	—
新宮村	—	—	—	—	—	—	—	—	—
多々良村	—	1	2	—	—	—	—	—	3
香椎村	—	—	2	—	—	—	—	—	2
宇美町	37 1	3	3	—	7	—	—	—	50 1
久原村	1	—	10	—	1	—	—	—	12
山田村	—	1	—	—	1	—	—	—	2
計	52 1	9	66	1	20	8	—	—	156 1

郡市町村名	赤痢	疫痢ヲ除ク痢	疫痢	腸チフス	パラチフス	ヂフテリア	猩紅熱	流行性脳脊髄膜炎	痘瘡	計
宗像郡 吉武村	2 3	1	3	—	1	—	—	—	7 3
赤間町	12	4	1	—	—	—	—	—	17
河東村	—	—	—	—	1	—	—	—	1
南郷村	—	2	—	—	—	—	—	—	2
東郷町	1	4	—	—	—	—	—	—	5
神興村	—	1	—	—	—	—	—	—	1
上西郷村	—	—	—	—	—	—	1	—	1
福間町	—	1	1	—	—	—	—	—	2
津屋崎町	—	—	1	1	—	—	—	—	2
勝浦村	—	—	—	—	1	—	—	—	1
田島村	—	1	—	—	—	—	—	—	1
池野村	—	—	—	—	—	—	—	—	—
鄕村	—	—	—	—	—	—	—	—	—
神湊町	—	—	1	—	—	—	—	—	1
大島村	—	—	1	—	—	—	—	—	1
計	15 3	14	7 1	1	3	—	1	—	41 4
遠賀郡 岡垣村	—	—	—	—	—	—	—	—	—
遠賀村	3	—	3	—	—	1	—	—	7
水巻村	—	2	1	—	—	—	—	—	3
中間町	1	2	25	—	1	2	—	—	31
香月町	1	1	173 3	1	4	1	—	—	180 4
上津役村	—	2	1	—	1	—	—	—	4
折尾町	—	—	1	—	—	—	—	—	1
蘆屋町	—	—	—	—	—	—	—	—	—
計	4 1	7	204 3	1	6	4	—	—	226 4

備考　下段數字ハ疑似症ヲ示ス

第九六　傳染病患者郡市町村別　（昭和八年）（續）

郡市町村名	赤痢	疫痢ヲ除ク痢	疫痢	腸チフス	パラチフス	ヂフテリア	猩紅熱	流行性脳脊髄膜炎	痘瘡	計
鞍手郡 宮田町	1	2	20	—	—	2	—	—	25
小竹町	3	—	6	—	—	—	—	—	9
木屋瀬町	—	—	—	—	—	—	—	—	—
植木町	1	—	2	—	—	—	—	—	3
剣村	—	1	22	3	1	—	—	—	27
古月村	—	—	—	—	—	—	—	—	—
西川村	—	1	9	—	—	—	—	—	10
笠松村	—	—	1	—	—	—	—	—	1
山口村	—	—	—	—	—	—	—	—	—
中村	—	—	1	2	—	—	—	—	3
若宮村	—	—	—	—	—	—	—	—	—
吉川村	—	—	1	—	—	—	—	—	1
計	5	4	62	5	1	2	—	—	79
嘉穂郡 碓井村	—	2	—	—	—	—	—	—	2
千手村	—	—	—	—	—	—	—	—	—
足白村	—	1	—	—	—	—	—	—	1
宮野村	—	—	—	—	—	—	—	—	—
山田町	—	—	4 1	—	1	—	—	—	5 1
大隈町	2	4	5	1	—	—	—	—	12
稲築村	—	1	8	3	9	1	—	—	22
庄内村	1	—	2	5	2	—	—	—	10
頴田村	—	2	2	—	2	—	—	—	6
二瀬町	—	16	14	3	26	3	—	—	62
幸袋町	1	2	—	1	1	—	—	—	5
鎮西村	6	4	3	3	5	—	—	—	21
穂波村	3	8	6	—	7	1	2	—	27
大分村	—	—	—	—	—	—	—	—	—
上穂波村	—	—	—	—	—	—	—	—	—
桂川村	—	—	8	2	1	1	—	—	12
内野村	—	1	—	1	—	—	—	—	2
計	13	41	52 1	19	54	6	2	—	187 1

郡市町村名	赤痢	疫痢ヲ除ク痢	疫痢	腸チフス	パラチフス	ヂフテリア	猩紅熱	流行性脳脊髄膜炎	痘瘡	計
朝倉郡 小石原村	—	—	—	—	—	—	—	—	—	—
賀珠山村	—	—	—	—	—	—	—	—	—	—
松末村	—	1	—	—	—	—	—	—	—	1
杷木村	—	—	—	—	—	—	—	—	—	—
久喜宮村	1	3	1	—	—	—	—	—	—	3 2
志波村	—	—	—	—	—	—	—	—	—	—
高木村	—	—	—	—	—	—	—	—	—	—
朝倉村	2 1	9	—	—	—	—	—	—	—	11 1
宮野村	—	7	—	—	6	—	—	—	—	13
大福村	2	10	—	—	1	—	—	—	—	11 3
三奈木村	—	1	3	—	—	—	—	—	—	4
金川村	1	2	—	—	—	—	—	—	—	3
蜷城村	—	1	—	—	—	—	—	—	—	1
福田村	—	—	1	1	—	—	—	—	—	2
立石村	—	5	1	—	—	—	—	—	—	6
上秋月村	—	4	—	1	—	—	—	—	—	5
秋月町	—	—	—	—	—	—	—	—	—	—
安川村	—	3	—	1	1	—	—	—	—	5
甘木町	3	21	2	—	—	3	—	—	—	29
馬田村	—	—	—	—	—	—	—	—	—	—
三輪村	—	1	1	—	1	—	—	—	—	3
夜須村	—	9	—	—	—	—	—	—	—	9
計	6 4	77	8 1	3	9	3	—	—	—	106 5
鞍手郡 大野村	19 2	3	1	—	—	—	—	—	—	23 2
水城村	7	1	—	—	1	—	—	—	—	9
山口村	5	—	—	—	—	—	—	—	—	5
筑紫郡 筑紫村	—	—	2 2	—	—	—	—	—	—	2 2
二日市町	1	1	3	—	1	—	—	—	—	6
御笠村	—	—	—	—	1	—	—	—	—	1
太宰府町	18	2	—	—	1	—	—	—	—	21
山家村	—	—	2	—	—	—	—	—	—	2
南畑村	—	1	1	—	—	—	—	—	—	2
春日村	14	—	1	—	4	—	—	—	—	19

備考　下段數字ハ疑似症ヲ示ス

第九六　傳染病患者郡市町村別　（昭和八年）（續）

郡市町村名		赤痢（疫痢ヲ除ク）	疫痢	腸チフス	パラチフス	デフテリア	猩紅熱	流行性脳脊髄膜炎	痘瘡	計
郡	岩戸村	—	—	—	—	—	—	—	—	—
	安德村	—	—	—	—	—	—	—	—	—
	日佐村	4	1	2	—	—	—	—	—	7
	那珂村	4	2	2	—	1	—	—	—	9
	計	72 2	11	14 2	—	9	—	—	—	106 4
糸島郡	前原町	—	—	8	3	3	1	—	—	15
	福吉村	—	—	2 1	—	—	—	—	—	2 1
	深江村	—	—	1	—	—	—	—	—	1
	一貫山村	—	—	1	—	—	—	—	—	1
	長糸村	—	—	—	—	—	—	—	—	—
	雷山村	— 3	1	—	—	—	—	—	—	1 3
	怡土村	— 1	3	1	—	—	—	—	—	4 1
	周船寺村	—	—	2	1	—	—	—	—	3
	今宿村	—	—	—	—	—	—	—	—	—
	今津村	—	—	1	—	—	—	—	—	1
	元岡村	—	—	3	—	—	—	—	—	3
	野北村	1	1	2	—	—	—	—	—	4
	櫻井村	—	—	—	—	—	—	—	—	—
	北崎村	—	1	1	—	1	—	—	—	3
	可也村	2	8	2	6	1	—	—	—	19
	小富士村	1	2	1	—	—	—	—	—	4
	芥屋村	—	—	3	4	—	—	—	—	7
	計	4 4	16	28 1	14	5	1	—	—	68 5
早良郡	田隈村	—	1	1	—	—	—	—	—	2
	入部村	—	—	—	—	—	—	—	—	—
	内野村	— 1	1	1	—	1	—	—	—	3 1
	脇山村	—	—	—	—	—	1	—	—	1
	殘島村	—	—	—	—	—	—	—	—	—
	金武村	—	—	—	—	—	1	—	—	1

郡市町村名		赤痢（疫痢ヲ除ク）	疫痢	腸チフス	パラチフス	デフテリア・	猩紅熱	流行性脳脊髄膜炎	痘瘡	計
郡	壹岐村	1 2	—	5	—	1	3	—	—	10 2
	計	1 3	2	7	—	2	5	—	—	17 3
三井郡	上津荒木村	—	—	—	—	—	—	—	—	—
	合川村	—	1	2	—	—	—	—	—	3
	山川村	—	—	12	—	1	—	—	—	13
	高良內村	—	—	2	—	—	—	—	—	2
	御井町	—	—	—	—	—	—	—	—	—
	山本村	—	—	2	—	—	—	—	—	2
	草野町	—	—	1	—	—	—	—	—	1
	大橋村	—	1	—	—	—	—	—	—	1
	善導寺村	—	—	3	—	—	1	—	—	4
	宮ノ陣村	—	—	8	—	—	—	—	—	8
	弓削村	—	—	2	—	—	—	—	—	2
	北野町	—	—	—	—	—	—	—	—	—
	大城村	—	—	1	—	—	—	—	—	1
	金島村	1	2	—	—	1	—	—	—	4
	大堰村	—	—	—	—	—	—	—	—	—
	味坂村	—	—	8	—	—	—	—	—	8
	小郡村	—	—	—	—	—	—	—	—	—
	御原村	—	3	— 1	—	—	—	—	—	3 1
	立石村	—	2	—	—	1	—	—	—	3
	三國村	—	3	3	1	—	—	—	—	7
	太刀洗村	—	6	—	—	—	1	—	—	7
	本郷村	—	—	—	—	—	—	—	—	—
	計	1	18	44 1	1	3	2	—	—	69 1
三潴郡	荒木村	—	—	1	—	1	—	—	—	2
	安武村	—	—	4	—	—	—	—	—	4
	大善寺村	—	2	1	—	4	—	—	—	7
	三潴村	1	3	—	—	2	—	—	—	6
	犬塚村	1	—	1	—	—	—	—	—	2
	大溝村	3	—	5	—	1	—	—	—	9
	江上村	—	—	—	—	1	—	—	—	
	城島町	—	—	12	—	—	—	—	—	12
	青木村	—	—	4	—	—	—	—	—	4

備考　下段數字ハ疑似症ヲ示ス

第九六　傳染病患者郡市町村別　（昭和八年）（續）

郡市町村名		赤痢（疫痢ヲ除ク）	疫痢	腸チフス	パラチフス	デフテリア	猩紅熱	流行性脳脊髄膜炎	痘瘡	計
三潴郡	西牟田村	—	—	4	—	—	—	—	—	4
	木室村	1	4	1	—	2	—	—	—	8
	木佐木村	—	4	3	—	—	1	—	—	8
	三又村	—	1	1	—	—	—	—	—	2
	大川町	—	1	45	—	—	—	—	—	46
	川口村	—	1	10	—	—	—	—	—	11
	田口村	—	—	5	—	—	—	—	—	5
	久間田村	— 1	—	9	—	—	—	—	—	9 1
	濱武村	—	—	8	—	—	—	—	—	8
	蒲池村	—	—	—	—	—	—	—	—	—
	大莞村	—	3	—	—	—	—	—	—	3
	大野島村	—	1	3	—	1	—	—	—	5
	計	6 1	20	117	—	12	1	—	—	156 1
山門郡	大和村	2	1	—	—	—	—	—	—	3
	東宮永村	—	—	—	—	—	—	—	—	—
	城內村	—	—	1	—	—	—	—	—	1
	三橋村	—	—	2	—	—	—	—	—	2
	柳河町	—	—	—	—	—	—	—	—	—
	沖端村	—	—	2 1	—	—	1	—	—	3 1
	西宮永村	—	—	—	—	—	—	—	—	—
	兩開村	—	—	—	—	—	—	—	—	—
	東山村	1	1	2	1	1	—	—	—	6
	山川村	—	1	1	—	—	—	—	—	2
	瀬高町	11	1	28	—	2	—	—	—	42
	計	14	4	36 1	1	3	1	—	—	59 1
三池郡	飯江村	—	4	2	—	—	—	—	—	6
	開村	—	—	3	—	—	—	—	—	3
	銀水村	2	—	—	2	1	—	—	—	5
	三池町	1	—	1	—	—	—	—	—	2
	駛馬村	4 2	3	16	1	2	—	—	—	26 2
	玉川村	—	1	—	—	—	—	—	—	1
	高田村	—	6	4	—	—	—	—	—	10
	計	7 2	14	26	3	3	—	—	—	53 2

郡市町村名		赤痢（疫痢ヲ除ク）	疫痢	腸チフス	パラチフス	デフテリア	猩紅熱	流行性脳脊髄膜炎	痘瘡	計
八女郡	福島町	— 1	1	2	1	—	—	—	—	4 1
	長峰村	—	1	4	—	—	—	—	—	5
	三河村	—	—	—	—	—	—	—	—	—
	光友村	—	—	—	—	1	—	—	—	1
	邊春村	—	—	—	—	—	—	—	—	—
	川崎村	—	—	—	—	—	—	—	—	—
	忠見村	—	—	—	—	—	—	—	—	—
	上妻村	4 1	—	—	—	—	—	—	—	4 1
	上廣川村	—	—	—	—	—	—	—	—	—
	中廣川村	—	1	—	—	—	—	—	—	1
	下廣川村	—	—	—	—	—	—	—	—	—
	羽犬塚町	3	14	3	—	1	—	—	—	21
	岡山村	1	1	—	—	—	—	—	—	2
	八幡村	—	—	6	—	—	—	—	—	6
	北山村	—	1	1	—	—	—	—	—	2
	白木村	—	—	—	—	—	—	—	—	—
	古川村	—	—	—	—	—	—	—	—	—
	水田村	1 5	5	10	—	1	—	—	—	17 5
	北川內村	—	1	—	—	—	—	—	—	1
	串毛村	—	—	—	—	—	—	—	—	—
	木屋村	—	—	—	—	1	—	—	—	1
	大淵村	—	3	1	—	—	—	—	—	4
	矢部村	—	10	—	—	1	—	—	—	11
	黑木町	—	—	—	—	—	—	—	—	—
	豐岡村	—	—	—	—	—	—	—	—	—
	横山村	—	1	—	—	—	—	—	—	1
	筑原村	1	—	—	—	—	—	—	—	1
	星野村	—	1	—	—	—	—	—	—	1
	計	10 7	40	27	1	5	—	—	—	83 7
浮羽郡	姫治村	—	—	8	1	—	—	—	—	9
	山春村	—	1	1	—	—	—	—	—	2
	大石村	—	—	—	—	—	—	—	—	—
	御幸村	1	1	2	1	—	—	—	—	4
	吉井町	—	—	3	—	—	—	—	—	3

備考　下段數字ハ疑似症ヲ示ス

第九六　傳染病患者郡市町村別　（昭和八年）（續）

郡市町村名		赤痢（疫痢ヲ除ク）	疫痢	腸チフス	パラチフス	ヂフテリア	猩紅熱	流行性脳脊髄膜炎	痘瘡	癩	計
羽郡	千年村	—	—	—	—	—	—	—	—	—	—
	江南村	—	1	—	—	1	—	—	—		2
	福富村	—	1	2	—	—	—	—	—		3
	稲越村	—	1	1	—	—	—	—	—		2
	田主丸町	1	5	1	—	—	—	—	—		6 1
	水分村	1	8	1	—	1	—	—	—		11
	竹野村	—	1	—	—	1	—	—	—		2
	柴刈村	—	1	—	—	—	—	—	—		1
	水縄村	1	3	1	—	—	—	—	—		5
	川會村	—	—	1	—	—	—	—	—		1
	計	2 1	23	21	2	3	—	—	—		51 1
企救郡	松ケ江村	2	—	10	1	—	—	1	—		14
	曾根町	2	2	2 1	—	3	1	1	—		10 1
	企救町	4	—	1	—	2	5	—	—		11 1
	西谷村	—	—	—	—	1	—	—	—		1
	中谷村	—	—	—	—	1	—	—	—		1
	東谷村	1	—	8 1	—	—	1	—	—		10 1
	計	9	2	20 3	1	7	7	2	—		43 3
田川郡	香春町	—	—	—	—	—	—	—	—		—
	勾金村	—	—	—	—	—	—	—	—		—
	採銅所村	—	—	1	5	1	—	—	—		7
	赤村	—	—	—	—	—	—	—	—		—
	安眞木村	—	—	—	—	—	—	—	—		—
	伊田町	—	3	14	—	6	—	—	—		23
	猪位金村	—	—	—	—	—	—	—	—		—
	川崎村	—	1	2	—	—	—	—	—		3
	後藤寺町	1	4	10 2	—	4	—	—	—		19 2
	糸田村	2	3	1	—	—	—	—	—		4 2
	金田町	—	—	—	—	—	—	—	—		—
	上野村	—	—	3	—	9	1	—	—		13
	方城村	—	—	1	—	—	—	—	—		1
	津野村	—	1	—	—	—	—	—	—		1
	彦山村	—	2	—	—	—	—	—	—		2

郡市町村名		赤痢（疫痢ヲ除ク）	疫痢	腸チフス	パラチフス	ヂフテリア	猩紅熱	流行性脳脊髄膜炎	痘瘡	癩	計
京都郡	添田町	—	—	—	—	—	—	—	—		—
	大任村	—	—	—	—	—	—	—	—		—
	計	1 2	14	32 2	5	20	1	—	—		73 4
	苅田町	1	—	10	1	—	1	—	—		13
	小波瀬村	—	—	—	—	—	—	—	—		—
	白川村	—	—	—	—	—	—	—	—		—
	椿市村	—	—	—	—	—	—	—	—		—
	藤山村	—	—	—	—	—	—	—	—		—
	久保村	—	—	5	—	—	—	—	—		5
	黒田村	—	1	—	—	—	—	—	—		
	稗田村	—	—	—	—	—	—	—	—		—
	延永村	—	—	—	—	—	—	—	—		—
	今川村	—	—	—	—	—	—	—	—		—
	行橋町	—	—	—	—	—	1	—	—		1
	袋島村	—	—	—	—	—	—	—	—		—
	今元村	—	—	—	—	—	—	—	—		—
	仲津村	—	—	—	—	—	—	—	—		—
	秋郷村	—	—	—	—	—	—	—	—		—
	泉村	—	—	6	—	1	—	—	—		7
	豊津村	—	—	1	—	—	—	—	—		1
	犀川村	—	—	—	—	—	—	—	—		—
	節丸村	—	—	—	—	—	—	—	—		—
	城井村	—	—	—	—	—	—	—	—		—
	伊良原村	—	—	—	—	—	—	—	—		—
	計	1	1	22	1	1	2	—	—		28
築郡	上城井村	—	—	—	—	—	—	—	—		—
	下城井村	—	—	—	—	—	—	—	—		—
	築城村	—	—	—	—	—	—	—	—		—
	八津田村	—	—	—	—	—	—	—	—		—
	椎田町	—	—	—	—	—	—	—	—		—
	西吉富村	—	—	—	—	—	—	—	—		—
	角田村	—	—	1	—	—	—	—	—		1
	葛城村	—	—	—	—	—	—	—	—		—

備考　下段數字ハ疑似症ヲ示ス

第九六　傳染病患者郡市町村別　（昭和八年）（續）

郡市町村名		赤痢（疫痢ヲ除ク）	疫痢	腸チフス	パラチフス	ヂフテリア	猩紅熱	流行性脳脊髄膜炎	痘瘡	癩	計
上郡	山田村	—	—	—	—	—	—	—	—		—
	八屋町	—	—	—	1	—	—	—	—		1
	宇島町	—	—	—	—	—	—	—	—		—
	千東村	—	—	—	—	—	—	—	—		—
	三毛門村	—	—	—	—	—	—	—	—		—
	黒土村	—	—	—	—	—	—	—	—		—
	横武村	—	—	—	—	—	—	—	—		—
	合河村	—	—	—	—	—	—	—	—		—
	岩屋村	—	—	—	—	—	—	—	—		—
	西角田村	—	—	—	—	—	—	—	—		—
郡	友枚村	—	—	—	—	—	—	—	—		—
	唐原村	—	—	—	—	—	—	—	—		—
	南吉富村	—	—	—	—	—	—	—	—		—
	東吉富村	—	2	6	—	—	—	—	—		8
	計	—	2	7	1	—	—	—	—		10
郡計		223 31	319	800 16	60	166	43	5	—		1.616 47
總計		496 51	538	1.755 57	162	475	218	9	12		3.665 108

備考　下段數字ハ疑似症ヲ示ス

第九六　傳染病患者死者郡市町村別　（昭和九年）

郡市町村名	赤痢（疫痢ヲ除ク）		腸チフス		パラチフス		猩紅熱		ヂフテリア		流行性腦脊髓膜炎		計	
	患	死	患	死	患	死	患	死	患	死	患	死	患	死
福岡市	196 1	61	167 15	32 1	2	—	67	2	56	13	7	5	495 16	113 1
福岡市　西新町	8	5	20	3	—	—	11	1	2	—	5	1	46	10
福岡市　姪濱町	10	4	6	2	—	—	4	—	—	—	12	3	32	9
門司市	82	35	73 9	20 4	6	1	34	—	32	2	30	18	257 9	76 4
八幡市	117 6	18 1	273 14	36	10	—	100	—	150	7	74	35	724 20	96 1
小倉市	102 6	28 2	38 14	7 2	7	1	148	4	42	11	2	2	339 20	53 4
久留米市	47	22	63	9	2	—	5	—	17	3	5	5	139	39
大牟田市	54 2	24 2	525 7	72 3	5	2	2	—	20	7	—	—	606 9	105 5
若松市	14	4	51 1	11	—	—	1	—	2	1	16	9	84 1	25
戸畑市	11	6	26 2	6 1	3	—	18	—	12	—	5	3	55 2	15 1
直方市	31	17	27 1	5	—	—	11	1	4	2	3	2	76 1	27
飯塚市	26	7	11	2	2	1	—	—	3	2	22	11	64	23
市計	693 15	231 5	1.23 63	205 11	37	5	401	8	340	48	181	94	2.937 78	591 16
粕屋郡　箱崎町	11 2	1	9	1	—	—	2	—	4	—	—	—	26 2	2
粕屋郡　大川村	3	1	1	—	—	—	—	—	1	1	—	—	5	2
粕屋郡　席内村	1	1	2	2	—	—	—	—	—	—	—	—	3	3
粕屋郡　勢門村	—	—	4	—	—	—	2	—	16	2	—	—	22	2
粕屋郡　和白村	—	—	—	—	—	—	—	—	—	—	—	—	—	—
粕屋郡　志免村	19	—	8	3	—	—	—	—	1	—	2	1	30	4
粕屋郡　立花村	—	—	—	—	—	—	—	—	—	—	—	—	—	—
粕屋郡　志賀島村	—	—	—	—	—	—	—	—	—	—	—	—	—	—
粕屋郡　篠栗町	1	1	—	—	—	—	—	—	—	—	—	—	1	1
粕屋郡　須恵村	2	—	3	—	—	—	—	—	—	—	2	2	7	2
粕屋郡　小野村	—	—	—	—	—	—	—	—	—	—	—	—	—	—
粕屋郡　青柳村	—	—	—	—	—	—	—	—	—	—	—	—	—	—
粕屋郡　仲原村	—	—	3	—	—	—	—	—	—	—	—	—	3	—
粕屋郡　新宮村	10	3	—	—	—	—	—	—	—	—	—	—	10	3
粕屋郡　多々良村	—	—	—	—	1	—	1	—	—	—	—	—	2	—
粕屋郡　香椎村	3	—	—	1	—	—	—	—	2	—	1	1	6	2
粕屋郡　宇美町	7	2	4	1	—	—	—	—	8	2	14	8	33	13
粕屋郡　久原村	17	4	4	—	—	—	1	—	1	—	—	—	23	4
粕屋郡　山田村	—	—	1	—	—	—	—	—	—	—	—	—	1	—
粕屋郡計	74 2	13	39	8	1	—	6	—	33	5	19	12	172 2	38

備考　下段數字ハ疑似症ヲ示ス

第九六　傳染病患者死者郡市町村別　（昭和九年）（續）

郡市町村名	赤痢（疫痢ヲ除ク）		腸チフス		パラチフス		猩紅熱		ヂフテリア		流行性腦脊髓膜炎		計	
	患	死	患	死	患	死	患	死	患	死	患	死	患	死
宗像郡　吉武村	1	—	—	—	—	—	—	—	—	—	—	—	1	—
宗像郡　赤間町	6 1	3	—	—	—	—	—	—	1	1	—	—	7 1	4
宗像郡　河東村	11	8	—	—	—	—	—	—	—	—	—	—	11	8
宗像郡　南郷村	—	—	—	—	—	—	—	—	—	—	—	—	—	—
宗像郡　東郷町	6 1	2	11 2	2	—	—	—	—	—	—	—	—	17 3	4
宗像郡　神興村	—	—	1	—	—	—	—	—	—	—	—	—	1 4	—
宗像郡　上西郷村	22	7	2	—	—	—	—	—	—	—	—	—	24	7
宗像郡　福間町	—	—	—	—	—	—	—	—	—	—	—	—	—	—
宗像郡　津屋崎町	5	1	—	—	—	—	—	—	1	1	—	—	6	2
宗像郡　勝浦村	2	1	1	—	—	—	—	—	—	—	—	—	3	1
宗像郡　田島村	2	2	—	—	—	—	—	—	—	—	—	—	2	2
宗像郡　池野村	—	—	—	—	—	—	—	—	—	—	1	1	1	1
宗像郡　岬村	—	—	—	—	—	—	—	—	—	—	—	—	—	—
宗像郡　神湊町	—	—	—	—	—	—	—	—	—	—	—	—	—	—
宗像郡　大島村	—	—	—	—	—	—	—	—	—	—	—	—	—	—
宗像郡計	55 6	24	15 2	2	—	—	—	—	2	2	1	1	73 8	29
遠賀郡　岡垣村	—	—	1	—	1	—	—	—	—	—	1	—	3	—
遠賀郡　遠賀村	7	—	3	1	—	—	1	—	—	—	2	1	13	2
遠賀郡　水巻村	—	—	1	—	—	—	—	—	1	1	27	14	29	15
遠賀郡　中間町	2	1	13	3	2	—	—	—	3	—	97	44	117	48
遠賀郡　香月町	5	5	12	2	1	—	—	—	4	3	12	8	34	18
遠賀郡　上津役村	—	—	1	—	4	—	—	—	—	—	—	—	5	—
遠賀郡　折尾町	—	—	6 1	2	—	—	—	—	—	—	1	1	7 1	3
遠賀郡　蘆屋町	2	2	—	—	—	—	1	—	—	—	—	—	3	2
遠賀郡計	16	8	37 1	8	8	—	2	—	8	4	140	68	211 1	88

備考　下段數字ハ疑似症ヲ示ス

第九六　傳染病患者死者郡市町村別　（昭和九年）（續）

郡市町村名	赤痢（接病ヲ除ク） 患	赤痢 死	腸チフス 患	腸チフス 死	パラチフス 患	パラチフス 死	猩紅熱 患	猩紅熱 死	ヂフテリア 患	ヂフテリア 死	流行性腦脊髓膜炎 患	流行性腦脊髓膜炎 死	計 患	計 死
鞍手郡 宮田町	13	9	13	1	1	—	3	—	1	—	52	30	83	40
小竹町	1	1	2	1	—	—	—	—	—	—	9	5	12	7
木屋瀬町	—	—	2	—	—	—	1	—	—	—	1	—	4	—
植木村	—	—	1	1	—	—	—	—	—	—	—	—	1	1
剣村	7	3	6	1	1	1	—	—	2	—	14	9	30	14
古月村	—	—	1	—	—	—	—	—	—	—	3	—	3 1	—
西川村	3	2	8	5	—	—	—	—	1	—	12	6	24	13
笠松村	1	1	2	—	—	—	—	—	—	—	—	—	3	1
山口村	—	—	—	—	—	—	—	—	—	—	—	—	—	—
中村	—	—	5	1	—	—	—	—	—	—	—	—	5	1
若宮村	1	1	3	1	—	—	—	—	—	—	—	—	4	2
吉川村	1	1	3	—	—	—	—	—	—	—	—	—	4	1
計	27	18	45 1	11	2	1	4	—	4	—	91	50	173 1	80
嘉穂郡 碓井村	1	1	—	—	—	—	—	—	—	—	3	2	4	3
千手村	1	—	2	—	—	—	—	—	—	—	—	—	3	—
足白村	—	—	2	—	—	—	—	—	—	—	—	—	2	—
宮野村	—	—	—	—	1	—	—	—	—	—	—	—	1	—
山田町	—	—	2	—	—	—	—	—	—	—	48	32	50	32
大隈町	3	2	—	—	—	—	—	—	—	—	8	2	11	4
稻築村	4	—	3	1	5	1	—	—	16	2	54	28	82	32
庄内村	2	1	3	—	2	—	—	—	2	1	27	10	36	12
嶺田村	20	1	2	—	—	—	—	—	1	—	2	1	25	2
二瀬町	29	12	9	—	7	1	1	—	42	3	8	2	96	18
幸袋町	—	—	1	—	—	—	—	—	4	—	—	—	5	—
鎭西村	4	—	4	2	2	—	—	—	6	1	—	—	16	3
穂波村	22	10	6	1	5	—	1	—	12	3	89	37	135	51
大分村	—	—	—	—	—	—	—	—	—	—	—	—	—	—
上穂波村	—	—	2	—	—	—	—	—	—	—	1	—	3	—
桂川村	12 1	5	2 2	—	2	—	3	—	2	—	27	14	48 3	19
内野村	2	—	—	—	—	—	—	—	1	1	—	—	3	1
計	100 1	32	38 2	4	24	2	5	—	86	11	267	128	520 3	177

備考　下段數字ハ疑似症ヲ示ス

第九六　傳染病患者死者郡市町村別　（昭和九年）（續）

郡市町村名	赤痢（接病ヲ除ク） 患	赤痢 死	腸チフス 患	腸チフス 死	パラチフス 患	パラチフス 死	猩紅熱 患	猩紅熱 死	ヂフテリア 患	ヂフテリア 死	流行性腦脊髓膜炎 患	流行性腦脊髓膜炎 死	計 患	計 死
朝倉郡 小石原村	—	—	—	—	—	—	—	—	—	—	—	—	—	—
寶珠山村	—	—	—	—	—	—	—	—	—	—	—	—	—	—
松末村	4	3	—	—	—	—	—	—	—	—	—	—	4	3
杷木村	1	1	—	—	—	—	—	—	—	—	—	—	1	1
久喜宮村	2	1	1	—	—	—	—	—	—	—	—	—	3	1
志波村	8 2	3	1 1	— 1	2	—	—	—	—	—	—	—	11 3	3 1
高木村	—	—	—	—	—	—	—	—	—	—	—	—	—	—
朝倉村	4	2	—	—	—	—	—	—	—	—	—	—	4	2
宮野村	2	—	—	—	—	—	—	—	—	—	—	—	2	—
大福村	—	—	—	—	—	—	—	—	4	1	—	—	4	1
三奈木村	5	3	3	—	—	—	—	—	1	1	—	—	9	4
金川村	—	—	—	—	—	—	—	—	1	—	—	—	1	—
蜷城村	—	—	—	—	—	—	—	—	—	—	—	—	—	—
福田村	—	—	1	—	—	—	—	—	—	—	—	—	1	—
立石村	15	5	1	—	—	—	—	—	—	—	—	—	16	5
上秋月村	3	—	—	—	—	—	—	—	—	—	—	—	3	—
秋月町	—	—	—	—	—	—	—	—	—	—	—	—	—	—
安川村	4	2	—	—	—	—	—	—	—	—	—	—	4	2
甘木町	32	10	—	—	—	—	—	—	—	—	—	—	32	10
馬田村	—	—	—	—	—	—	—	—	—	—	—	—	—	—
三輪村	6	2	—	—	—	—	—	—	—	—	—	—	6	2
夜須村	3	3	1	1	—	—	—	—	—	—	—	—	4	4
計	89 2	35	8 1	1 1	2	—	—	—	6	2	—	—	105 3	38 1
筑紫郡 大野村	33 16	2	1	—	—	—	1	—	—	—	—	—	35 16	2
水城村	5	2	1	—	—	—	—	—	5	2	—	—	11	4
山口村	6	1	—	—	—	—	—	—	—	—	—	—	6	1
筑紫村	—	—	—	—	—	—	—	—	—	—	2	1	2	1
二日市町	15	5	1	—	—	—	—	—	5	1	—	—	21	6
御笠村	—	—	—	—	—	—	—	—	—	—	—	—	—	—
大宰府町	6	1	1	—	—	—	—	—	1	—	—	—	8	1
山家村	—	—	—	—	—	—	—	—	—	—	—	—	—	—
南畑村	2	2	—	—	—	—	—	—	—	—	1	1	3	3
春日村	11	—	—	—	—	—	—	—	1	—	1	1	13	1

備考　下段數字ハ疑似症ヲ示ス

第九六　傳染病患者死者郡市町村別　（昭和九年）（續）

郡市町村名		赤痢（疫痢ヲ除ク）		腸チフス		パラチフス		猩紅熱		ヂフテリア		流行性腦脊髓膜炎		計	
		患	死	患	死	患	死	患	死	患	死	患	死	患	死
郡	岩戸村	—	—	1	—	—	—	—	—	—	—	—	—	1	—
	安德村	3	2	2	—	—	—	1	—	—	—	—	—	6	2
	日佐村	2	—	1	—	—	—	—	—	1	—	—	—	4	—
	那珂村	12	2	4	—	—	—	1	—	2	—	1	1	20	3
	計	95 16	17	12	—	—	—	3	—	15	3	5	4	130 16	24
糸島郡	前原町	27 2	10	16	3	—	—	—	—	1	—	—	—	44 2	13
	福吉村	—	—	—	—	—	—	—	—	—	—	—	—	—	—
	深江村	—	—	—	—	—	—	—	—	—	—	—	—	—	—
	一貫山村	1	1	—	—	—	—	—	—	—	—	—	—	1	1
	長糸村	—	—	—	—	—	—	—	—	—	—	—	—	—	—
	雷山村	—	—	—	—	—	—	—	—	—	—	—	—	—	—
	怡土村	3	1	—	—	—	—	—	—	—	—	—	—	3	1
	周船寺村	1	1	1	1	3	—	—	—	—	—	—	—	5	2
	今宿村	1	1	5	2	—	—	—	—	1	—	—	—	7	3
	今津村	1	—	1	1	—	—	—	—	—	—	—	—	2	1
	元岡村	7	—	—	—	1	1	—	—	—	—	—	—	9	1
	野北村	—	—	3	—	—	—	—	—	—	—	—	—	3	—
	櫻井村	2	—	—	—	—	—	—	—	—	—	—	—	2	—
	北崎村	—	—	1	—	—	—	—	—	1	1	—	—	1	—
	可也村	5	4	8	—	—	—	—	—	—	—	—	—	13	4
	小富士村	—	—	—	—	—	—	—	—	—	—	—	—	—	—
	芥屋村	2	1	—	—	—	—	—	—	—	—	—	—	2	1
	計	50 2	19	35	7	4	1	—	—	3	1	—	—	92 2	28
早良郡	田隈村	—	—	—	—	—	—	—	—	—	—	4	1	4	1
	入部村	—	—	1	—	—	—	—	—	—	—	—	—	1	—
	內野村	—	—	—	—	—	—	—	—	—	—	—	—	—	—
	脇山村	2	2	—	—	—	—	—	—	—	—	—	—	2	2
	殘島村	—	—	—	—	—	—	—	—	—	—	—	—	—	—
	金武村	—	—	—	—	—	—	—	—	—	—	—	—	—	—
	壹岐村	—	—	1	1	—	—	4	—	—	—	1	1	6	2
	計	2	2	2	1	—	—	4	—	—	—	5	2	13	5

備考　下段數字ハ疑似症ヲ示ス

第九六　傳染病患者死者郡市町村別　（昭和九年）（續）

郡市町村名		赤痢（疫痢ヲ除ク）		腸チフス		パラチフス		猩紅熱		ヂフテリア		流行性腦脊髓膜炎		計	
		患	死	患	死	患	死	患	死	患	死	患	死	患	死
三井郡	上津荒木村	—	—	2	—	—	—	—	—	—	—	—	—	2	—
	合川村	—	—	5	1	—	—	—	—	—	—	—	—	5	1
	山川村	—	—	1	—	—	—	—	—	—	—	—	—	1	—
	高良內村	—	—	—	—	—	—	—	—	—	—	—	—	—	—
	御井町	—	—	4	1	—	—	—	—	—	—	—	—	4	1
	山本村	—	—	—	—	—	—	—	—	—	—	—	—	—	—
	草野町	—	—	4	1	—	—	—	—	—	—	—	—	4	1
	大橋村	1	1	2	1	—	—	—	—	—	—	—	—	3	2
	善導寺村	—	—	—	—	—	—	—	—	—	—	—	—	—	—
	宮陣村	—	—	—	—	—	—	—	—	—	—	—	—	—	—
	弓削村	—	—	1	1	—	—	—	—	—	—	—	—	1	1
	北野町	—	—	3	—	—	—	—	—	—	—	—	—	3	—
	大城村	3	1	—	—	—	—	—	—	1	1	—	—	4	2
	金島村	—	—	1	—	—	—	—	—	—	—	—	—	1	—
	大堰村	3	3	—	—	—	—	—	—	—	—	—	—	3	3
	味坂村	—	—	—	1	—	—	—	—	—	—	—	—	—	1
	小那村	—	—	—	—	—	—	—	—	—	—	—	—	—	—
	御原村	—	—	—	—	—	—	—	—	1	1	—	—	1	1
	立石村	3	1	—	—	—	—	—	—	2	—	—	—	5	1
	三國村	—	—	—	—	—	—	—	—	—	—	—	—	—	—
	太刀洗村	1	—	3	1	—	—	—	—	—	—	—	—	4	1
	本郷村	—	—	—	—	—	—	—	—	—	—	—	—	—	—
	計	11	6	25 1	6 1	—	—	—	—	4	2	—	—	40 1	14 1
三潴郡	荒木村	—	—	1	1	—	—	—	—	1	1	—	—	2	2
	安武村	—	—	—	—	—	—	—	—	—	—	—	—	—	—
	大善寺村	5	3	4	2	—	—	—	—	—	—	—	—	9	5
	三潴村	1	1	—	—	—	—	—	—	2	1	—	—	3	2
	犬塚村	5	2	1	—	—	—	—	—	—	—	—	—	6	2
	大溝村	3	3	—	—	—	—	—	—	—	—	—	—	3	3
	江上村	2	2	—	—	—	—	—	—	—	—	—	—	2	2
	城島町	3	2	3	—	—	—	—	—	1	1	—	—	7	3
	青木村	—	—	6	1	—	—	—	—	—	—	—	—	6	1

備考　下段數字ハ疑似症ヲ示ス

第九六　傳染病患者死者郡市町村別　（昭和九年）（續）

郡市町村名	赤痢（疫痢ヲ除ク）		腸チフス		パラチフス		猩紅熱		ヂフテリア		流行性腦脊髓膜炎		計	
	患	死	患	死	患	死	患	死	患	死	患	死	患	死
潴郡 西牟田村	—	—	—	—	—	—	—	—	—	—	—	—	—	—
潴郡 木室村	3	3	5 2	1 1	—	—	—	—	—	—	—	—	8 2	4 1
潴郡 木佐木村	2	1	1	—	—	—	—	—	—	—	—	—	3	1
潴郡 三又村	—	—	1	—	—	—	—	—	1	1	—	—	2	1
潴郡 大川町	7	4	20	3	—	—	—	—	—	—	—	—	27	7
潴郡 川口村	—	—	6	—	—	—	—	—	—	—	—	—	6	—
潴郡 田口村	1	1	2	1	—	—	—	—	—	—	—	—	3	2
潴郡 久間田村	1	1	4	1	—	—	—	—	—	—	—	—	5	2
潴郡 濱武村	—	—	22	1	1	—	—	—	—	—	—	—	23	1
潴郡 蒲池村	—	—	2	1	—	—	—	—	1	1	—	—	3	2
潴郡 大莞村	—	—	—	—	—	—	—	—	1	1	—	—	1	1
潴郡 大野島村	2	2	6	—	—	—	—	—	6	—	—	—	14	2
潴郡 計	35	25	84 2	12 1	1	—	—	—	13	6	—	—	133 2	43 1
山門郡 大和村	3	3	9	4	—	—	—	—	—	—	—	—	12	
山門郡 東宮永村	—	—	1 2	—	—	—	—	—	—	—	—	—	1 2	—
山門郡 城内村	—	—	—	—	—	—	—	—	—	—	—	—	—	—
山門郡 三橋村	—	—	3	1	—	—	—	—	—	—	—	—	3	1
山門郡 柳河町	1	1	5 1	2 1	—	—	—	—	—	—	—	—	6 1	3 1
山門郡 沖端村	—	—	7	1	—	—	—	—	—	—	—	—	7	1
山門郡 西宮永村	—	—	—	—	—	—	—	—	—	—	—	—	—	—
山門郡 兩開村	—	—	1 1	—	—	—	—	—	—	—	—	—	1 1	—
山門郡 東山村	3	1	4	3	—	—	—	—	1	—	—	—	8	4
山門郡 山川村	4	1	6	—	—	—	—	—	—	—	—	—	10	1
山門郡 瀬高町	9	5	24	8	—	—	—	—	3	3	—	—	36	16
山門郡 計	20	11	60 4	19 1	—	—	—	—	4	3	—	—	84 4	33 1
三池郡 飯江村	3	2	4	—	—	—	—	—	—	—	—	—	7	2
三池郡 開村	—	—	2	—	—	—	—	—	—	—	—	—	2	—
三池郡 銀水村	7	5	53 1	3	—	—	—	—	—	—	—	—	60 1	8
三池郡 三池町	3	1	69 1	11 1	—	—	—	—	—	—	—	—	72 1	12 1
三池郡 駛馬村	2	—	12	1	—	—	—	—	1	—	—	—	15	1
三池郡 玉川村	—	—	2	1	—	—	—	—	—	—	—	—	2	1
三池郡 高田村	14	7	9	2	1	—	—	—	—	—	—	—	24	9
三池郡 計	29	15	151 2	18 1	1	—	—	—	1	—	—	—	182 2	33 1

備考　下段數字ハ疑似症ヲ示ス

第九六　傳染病患者死者郡市町村別　（昭和九年）（續）

郡市町村名	赤痢（疫痢ヲ除ク）		腸チフス		パラチフス		猩紅熱		ヂフテリア		流行性腦脊髓膜炎		計	
	患	死	患	死	患	死	患	死	患	死	患	死	患	死
八女郡 福島町	6	3	—	—	1	—	1	—	2	—	—	—	10	3
八女郡 長峯村	—	—	—	—	—	—	—	—	—	—	—	—	—	—
八女郡 三河村	1	1	—	—	—	—	—	—	—	—	—	—	1	1
八女郡 光友村	—	—	—	—	—	—	—	—	—	—	—	—	—	—
八女郡 邊春村	4	—	—	—	—	—	—	—	—	—	—	—	4	—
八女郡 川崎村	—	—	—	—	—	—	—	—	1	—	—	—	1	—
八女郡 忠見村	1	1	—	—	—	—	—	—	—	—	—	—	1	1
八女郡 上妻村	4	1	—	—	—	—	—	—	—	—	—	—	4	1
八女郡 上廣川村	—	—	1	1	—	—	—	—	—	—	—	—	1	1
八女郡 中廣川村	—	—	—	—	—	—	—	—	2	—	—	—	2	—
八女郡 下廣川村	—	—	—	—	—	—	—	—	—	—	—	—	—	—
八女郡 羽犬塚町	7	7	3 1	1	—	—	—	—	1	—	—	—	11 1	8
八女郡 岡山村	2	2	2	1	1	1	—	—	—	—	—	—	4	3
八女郡 八幡村	—	—	—	—	—	—	—	—	—	—	—	—	—	—
八女郡 北山村	1	1	—	—	—	—	—	—	—	—	—	—	1	1
八女郡 白木村	—	—	—	—	—	—	—	—	—	—	—	—	—	—
八女郡 吉川村	—	—	—	—	—	—	—	—	—	—	—	—	—	—
八女郡 水田村	5	5	4	1	—	—	—	—	2	—	—	—	11	6
八女郡 北川内村	—	—	—	—	—	—	—	—	—	—	—	—	—	—
八女郡 串毛村	—	—	—	—	—	—	—	—	—	—	—	—	—	—
八女郡 木屋村	—	—	—	—	—	—	—	—	—	—	—	—	—	—
八女郡 大淵村	—	—	1	—	—	—	—	—	—	—	—	—	1	—
八女郡 矢部村	6	3	—	—	—	—	—	—	2	—	—	—	8	3
八女郡 黒木町	—	—	—	—	—	—	—	—	—	—	—	—	—	—
八女郡 豐岡村	—	—	—	—	—	—	—	—	—	—	—	—	—	—
八女郡 横山村	—	—	—	—	—	—	—	—	6	3	—	—	6	3
八女郡 筑原村	—	—	—	—	—	—	—	—	—	—	—	—	—	—
八女郡 星野村	5	3	2	—	—	—	—	—	2	—	—	—	9	3
八女郡 計	42	27	12 1	4	2	—	1	—	18	3	—	—	75 1	34
浮羽郡 姫治村	—	—	3	—	—	—	—	—	—	—	—	—	3	—
浮羽郡 山春村	—	—	—	—	—	—	—	—	—	—	—	—	—	—
浮羽郡 大石村	1	1	—	—	1	—	—	—	—	—	—	—	2	1
浮羽郡 御幸村	—	—	—	—	1	—	—	—	—	—	—	—	1	—
浮羽郡 吉井町	—	—	—	—	—	—	—	—	—	—	—	—	—	—

備考　下段數字ハ疑似症ヲ示ス

第九六　傳染病患者死者郡市町村別　（昭和九年）（續）

郡市町村名		赤痢（接痢ヲ除ク）		腸チフス		パラチフス		猩紅熱		ヂフテリア		流行性腦脊髓膜炎		計	
		患	死	患	死	患	死	患	死	患	死	患	死	患	死
羽郡	千年村	2	2	1	1	—	—	—	—	—	—	—	—	3	3
	江南村	5	4	1	—	—	—	—	—	1	1	—	—	7	5
	福富村	—	—	—	—	1	—	—	—	—	—	—	—	1	—
	船越村	6	6	2	—	—	—	—	—	—	—	—	—	8	6
	田主丸町	6	3	—	—	—	—	1	—	—	—	—	—	7	3
	水分村	3	3	1	—	—	—	—	—	1	1	—	—	5	4
	竹野村	—	—	1	—	—	—	—	—	—	—	—	—	1	—
	柴刈村	5	3	—	—	—	—	—	—	2	1	—	—	7	4
	水縄村	6	5	—	—	—	—	—	—	—	—	—	—	6	5
	川會村	—	—	6	—	—	—	—	—	—	—	—	—	6	—
	計	34	27	15	1	3	—	1	—	4	3	—	—	57	31
企救郡	松ケ江村	2	—	5 1	—	—	—	9	—	1	-	1	1	18 1	1
	曾根村	1	—	7 15	—	6	—	-	—	3	1	—	—	17 15	1
	企救町	8	2	2 3	—	—	—	9	1	2	—	—	—	21 3	3
	西谷村	—	—	—	—	—	—	2	—	—	—	—	—	2	—
	中谷村	—	—	1 1	—	2	—	—	—	1	1	—	—	4 1	1
	東谷村	1	—	3	—	—	—	—	—	—	—	—	—	4	—
	計	12	2	18 20	—	8	—	20	1	7	2	1	1	66 20	6
田川郡	香春町	1	—	2	—	—	—	—	—	—	—	1	1	4	1
	勾金村	—	—	4	1	3	—	—	—	1	—	1	—	9	1
	採銅所村	—	—	—	—	1	—	—	—	—	—	—	—	1	—
	赤村	—	—	—	—	—	—	—	—	—	—	—	—	—	—
	安眞木村	—	—	—	—	—	—	—	—	—	—	2	—	2	—
	伊田村	2	—	2 15	2	2	1	2	—	9	—	—	—	2 30	3
	猪位金村	1	—	—	—	—	—	—	—	—	—	—	—	1	—
	川崎村	—	—	—	—	—	—	—	—	—	—	—	—	—	—
	後藤寺町	4	5	2 6	2 1	—	—	—	—	—	—	2	1	2 2	1 2
	糸田村	9	5	5 1	1	1	—	1	—	—	—	4	1	16	7
	金田町	—	—	5	1	—	—	—	—	6	—	8	4	28 1	10
	上野村	3	1	2 2	—	—	—	—	—	1	—	3	—	9	1
	方城村	—	—	3	—	1	—	—	—	2	—	3	2	10 2	3
	金川村	—	—	—	—	—	—	—	—	—	—	9	4	13	4
	津野村	2	2	—	—	—	—	—	—	—	—	—	—	—	—
	彦山村	—	—	—	—	—	—	—	—	—	—	—	—	2	2

備考　下段數字ハ疑似症ヲ示ス

第九六　傳染病患者死者都市町村別　（昭和九年）（續）

郡市町村名		赤痢（接痢ヲ除ク）		腸チフス		パラチフス		猩紅熱		ヂフテリア		流行性腦脊髓膜炎		計	
		患	死	患	死	患	死	患	死	患	近	患	死	患	死
京都郡	添田町	2	1	62	8	—	—	—	—	—	—	—	—	64	9
	大任村	—	—	20 1	5 —	—	—	—	—	—	—	1	—	20 2	5 —
	計	24	14	105 28	14 8	8	1	3	—	19	—	34	13	193 28	42 8
	苅田町	—	—	—	—	—	—	—	—	1	—	—	—	1	—
	小波瀬村	—	—	—	—	—	—	—	—	—	—	—	—	—	—
	白川村	—	—	1	—	—	—	—	—	—	—	—	—	1	—
	椿市村	—	—	—	—	—	—	—	—	—	—	—	—	—	—
	陳山村	—	—	—	—	—	—	—	—	—	—	—	—	—	—
	久保村	—	—	—	—	—	—	—	—	—	—	—	—	—	—
	黒田村	—	—	—	—	—	—	—	—	—	—	—	—	—	—
	稗田村	—	—	—	—	—	—	—	—	—	—	—	—	—	—
	延永村	—	—	—	—	—	—	—	—	—	—	—	—	—	—
	今川村	—	—	—	—	—	—	—	—	—	—	—	—	—	—
	行橋町	4	1	— 2	—	—	—	1	—	—	—	—	—	5 2	1
	袁島村	—	—	—	—	—	—	—	—	—	—	—	—	—	—
	今元村	—	—	—	—	—	—	—	—	—	—	—	—	—	—
	仲津村	—	—	—	—	—	—	—	—	1	—	—	—	1	—
	秋郷村	—	—	—	—	—	—	—	—	—	—	—	—	—	—
	泉村	—	—	—	—	—	—	—	—	—	—	—	—	—	—
	豊津村	—	—	—	—	—	—	—	—	—	—	—	—	—	—
	犀川村	—	—	—	—	—	—	—	—	—	—	—	—	—	—
	節丸村	—	—	—	—	—	—	—	—	—	—	—	—	—	—
	城井村	—	—	—	—	—	—	—	—	—	—	—	—	—	—
	伊良原村	—	—	—	—	—	—	—	—	—	—	—	—	—	—
	計	4	1	1 2	—	—	—	1	—	2	—	—	—	8 2	1
築城郡	上城井村	—	—	—	—	—	—	—	—	—	—	—	—	—	—
	下城井村	—	—	—	—	—	—	—	—	—	—	—	—	—	—
	築城村	—	—	—	—	—	—	—	—	—	—	—	—	—	—
	八津田村	—	—	—	—	—	—	—	—	—	—	—	—	—	—
	椎田町	—	—	—	—	—	—	—	—	—	—	—	—	—	—
	西吉富村	—	—	—	—	—	—	—	—	—	—	—	—	—	—
	角田村	—	—	—	—	—	—	—	—	—	—	—	—	—	—
	葛城村	—	—	—	—	—	—	—	—	—	—	—	—	—	—

備考　下段數字ハ疑似症ヲ示ス

第九六　傳染病患者死者郡市町村別　（昭和九年）（續）

郡市町村名	赤痢（疫痢ヲ除ク） 患	赤痢（疫痢ヲ除ク） 死	腸チフス 患	腸チフス 死	パラチフス 患	パラチフス 死	猩紅熱 患	猩紅熱 死	ヂフテリア 患	ヂフテリア 死	流行性腦脊髓膜炎 患	流行性腦脊髓膜炎 死	計 患	計 死
上郡 山田村	—	—	—	—	—	—	—	—	—	—	—	—	—	—
上郡 八屋町	—	—	2	1	—	—	—	—	—	—	—	—	2	1
上郡 宇島町	—	—	—	—	—	—	—	—	—	—	—	—	—	—
上郡 千束村	—	—	1	1	—	—	—	—	—	—	—	—	—	—
上郡 三毛門村	—	—	—	—	—	—	—	—	—	—	—	—	1	1
上郡 黒土村	—	—	—	—	—	—	—	—	—	—	—	—	—	—
上郡 椎武村	—	—	—	—	—	—	—	—	—	—	—	—	—	—
上郡 合河村	—	—	—	—	—	—	—	—	—	—	—	—	—	—
上郡 岩屋村	—	—	—	—	—	—	—	—	—	—	—	—	—	—
上郡 西角田村	—	—	1	1	—	—	—	—	—	—	—	—	1	1
上郡 友枝村	—	—	—	—	—	—	—	—	—	—	—	—	—	—
上郡 唐原村	—	—	—	—	—	—	—	—	—	—	—	—	—	—
上郡 南吉富村	3	3	—	—	—	—	—	—	—	—	—	—	3	3
上郡 東吉富村	4	4	—	—	—	—	—	—	—	—	—	—	4	4
上郡 計	7	7	3 1	2 1	—	—	—	—	—	—	—	—	10 1	9 1
郡計	726 29	303	705 88	118 14	64	5	50	1	228	47	563	279	2.337 97	753 14
總計	1.424 44	534 5	1.985 131	323 25	101	10	451	9	569	95	744	373	5.274 175	1.344 30

備考
1. 本表總計ニハ痘瘡ヲ算入セズ
2. 福岡市ノ内西新町署ノ管轄ニ屬スル部分ハ福岡市ノ患者數ヨリ除キ別ニ福岡市ノ次ギニ西新町其他及姪濱町トシテ掲ゲタリ
3. 本表ノ外傳染病患者下ノ如シ
4. 下段數字ニ疑似症ヲ示ス

痘瘡

市町村名	患者	死亡	市町村名	患者	死亡
門司市	3	—	戸畑市	1	—
大牟田市	1	—	計	5	—

第九七　傳染病患者死者月別　（昭和八年）

月別	赤痢（疫痢ヲ除ク） 患者	赤痢（疫痢ヲ除ク） 死者	疫痢 患者	疫痢 死者	腸チフス 患者	腸チフス 死者	パラチフス 患者	パラチフス 死者	痘瘡 患者	痘瘡 死者	猩紅熱 患者	猩紅熱 死者	ヂフテリア 患者	ヂフテリア 死者	流行性腦脊髓膜炎 患者	流行性腦脊髓膜炎 死者	計 患者	計 死者
一月	9	—	3	3	133	15	8	1	—	—	14	—	33	8	—	—	205	27
二月	13	3	7	4	99	16	7	—	1	—	16	1	44	7	—	—	187	31
三月	10	1	6	6	91	15	3	1	5	—	13	—	56	9	1	—	185	32
四月	7	1	12	5	66	18	3	—	5	—	6	—	36	12	1	—	136	36
五月	19	—	32	18	102	12	13	—	1	—	13	1	35	4	2	2	217	37
六月	54	5	60	32	147	29	7	3	—	—	15	—	26	7	—	—	309	76
七月	117	15	150	74	184	27	20	1	—	—	13	—	25	5	—	—	509	122
八月	142	15	147	81	332	38	26	—	—	—	15	1	17	2	1	1	680	138
九月	67	15	71	50	247	40	50	3	—	—	23	1	36	5	1	1	495	115
十月	35	5	34	19	141	30	9	2	—	—	22	—	36	6	1	—	278	62
十一月	13	2	11	9	112	25	7	—	—	—	26	—	63	10	—	—	232	46
十二月	10	1	5	6	101	16	9	—	—	—	42	1	63	11	2	1	232	36
計	496	63	538	307	1.755	281	162	11	12	—	218	5	475	86	9	5	3.665	758
患者毎百死亡者	12.70		56.10		16.02		6.78		0		2.29		18.12		55.28		20.69	

備考
1. 診斷決定月ニ依ル
2. 本表ニハ疑似症ヲ含マズ
3. 本年ハ「コレラ」ノ發生ナシ

第九七　傳染病患者死者月別（昭和九年）（續）

月別	赤痢（疫痢ヲ除ク）		疫痢		腸「チフス」		パラチフス		痘瘡		猩紅熱		チフテリア		流行性腦脊髓膜炎		計	
	患者	死者	患者	死者	患者	死者	患者	死者	患者	死者	患者	患者	患者	死者	患者	死者	患者	死者
一月	12	1	7	2	104	34	3	—	—	—	26	—	86	19	3	1	241	57
二月	8	3	5	5	86	21	8	1	2	—	36	1	69	12	35	20	249	63
三月	17	2	5	3	70	17	2	—	2	—	35	1	50	13	221	85	410	121
四月	11	4	17	15	66	24	3	—	—	—	29	—	26	2	120	54	272	99
五月	25	4	23	16	159	21	11	1	—	—	27	—	33	5	102	56	335	103
六月	46	9	62	41	623	53	8	1	—	—	105	—	32	4	52	35	928	143
七月	181	25	161	104	230	42	9	—	—	—	44	3	30	3	35	26	690	203
八月	244	37	180	115	176	32	13	—	—	—	21	—	28	3	38	17	700	204
九月	105	18	106	64	183	21	19	1	—	—	26	—	30	3	28	21	497	128
十月	103	19	33	20	99	26	11	1	—	—	28	—	45	10	33	22	352	98
十一月	25	6	12	10	77	13	7	3	—	—	37	1	63	12	34	15	255	60
十二月	30	5	6	3	104	19	7	2	1	—	37	3	72	9	43	21	300	65
計	807	136	617	398	1.985	323	101	10	5	—	451	9	569	95	744	373	5.279	1.344
患者毎百死亡者	16.85		64.50		16.28		9.89		16.70		1.99		50.06		0		25.49	

備考　1. 診斷決定月ニ依ル
　　2. 本表ニハ疑似症ヲ含マズ
　　3. 本年ハ「コレラ」ノ發生ナシ

第九八　各種傳染病患者死者月別（昭和八年）

郡市別	一月		二月		三月		四月		五月		六月		七月		八月		九月		十月		十一月		十二月		計	
	患者	死者	患者	死者	患者	死者	患者	死者	患者	死者	患者	死者	患者	死者	患者	死者	患者	死者	患者	死者	患者	死者	患者	死者	患者	死者
福岡市	63	9	56	14	67	7	21	13	36	5	35	1	61	14	74	17	65	8	35	10	33	9	40	3	586	110
門司市	12	3	15	2	7	—	9	—	20	1	45	14	26	9	16	3	23	9	14	5	12	1	7	—	206	47
八幡市	29	2	27	3	24	4	18	1	38	3	28	2	49	12	65	7	134	16	67	7	46	5	43	3	559	65
小倉市	5	1	9	3	9	3	9	1	10	1	13	4	27	1	39	7	17	4	18	3	12	2	15	3	183	33
久留米市	8		6	1	11	—	7	1	20	2	15	6	29	9	16	5	27	8	11	3	3	3	8	1	161	39
大牟田市	8	1	5	—	4	1	4	2	4	3	13	8	27	8	26	7	22	10	10	5	8	1	13	4	144	50
若松市	4	—	2	—	1	—	4	—	—	—	7	—	2	1	7	1	5	2	3	1	4	2	4	—	43	7
戸畑市	1		2	—	2	—	2	1	4	1	10	—	3	2	3	1	2	1	6	—	9	1	5	—	49	7
直方市	5	—	—	—	3	1	—	—	3	—	4	1	5	1	6	1	6	1	6	—	4	1	8	—	50	6
飯塚市	3	—	2	1	4	1	5	1	6	2	8	4	11	2	5	—	4	—	2	1	4	—	4	—	53	12
糟屋郡	4	—	4	2	6	—	11	3	2	—	28	1	33	2	20	10	20	6	11	3	7	1	10	1	156	29
宗像郡	—	—	2	—	2	1	—	—	1	—	7	4	6	3	4	1	4	2	14	1	1	—	—	—	41	12
遠賀郡	1	—	1	—	3	—	3	1	5	3	10	—	8	2	145	10	30	9	9	2	7	2	4	—	226	29
鞍手郡	8	—	2	—	4	1	2	—	7	—	4	1	11	1	14	2	12	1	3	2	4	2	8	2	79	12
嘉穂郡	9	1	4	—	8	3	5	—	16	3	10	4	35	7	20	7	11	2	25	4	20	4	24	6	187	41
朝倉郡	—	—	3	—	1	—	1	1	—	—	9	3	31	11	36	12	16	5	3	2	6	1	—	—	106	33
筑紫郡	—	—	4	1	2	1	1	1	—	—	2	—	13	3	50	1	17	1	10	3	5	3	2	2	106	16
糸島郡	1	—	3		1	—	1	1	4	—	8	1	17	3	17	3	5	—	3	1	5	1	3	1	68	11
早良郡	2	—	—	—	—	—	—	—	1	—	1	1	5	—	1	—	2	—	1	1	1	—	3	1	17	3
三井郡	1	—	2	—	1	1	4	1	7	4	7	1	5	4	17	7	10	4	—	—	8	2	7	1	69	25
三潴郡	11	2	9	2	5	2	5	—	14	3	10	6	18	5	27	6	25	6	12	1	13	2	7	4	156	39
山門郡	—	1	2	1	1	—	6	—	1	1	8	1	19	2	9	4	8	3	3	—	1	—	1	—	59	13
三池郡	—	—	1	—	2	—	3	—	2	—	8	4	19	4	9	4	1	1	5	3	2	—	1	—	53	16
八女郡	3	2	4	—	4	2	1	—	3	—	6	3	17	7	32	12	6	4	2	2	1	1	4	2	83	35
浮羽郡	4	2	1	—	3	2	5	5	4	3	3	2	11	7	4	3	4	4	2	1	6	2	4	1	51	32
企救郡	3	1	3	—	6	2	3	2	4	1	4	—	5	—	8	3	1	1	2	—	5	—	4	1	48	11
田川郡	9	1	5	—	4	—	1	—	2	—	9	4	11	1	12	4	11	3	2	1	5	—	2	—	73	14
京都郡	11	1	12	—	—	—	—	—	1	—	1	—	1	1	—	—	1	—	—	—	—	—	1	—	28	2
築上郡	—	—	1	1	—	—	5	1	2	1	2	1	—	—	—	—	—	—	—	—	—	—	—	—	10	4
計	205	27	187	31	185	32	136	36	217	37	309	76	509	122	680	238	495	115	378	62	232	46	222	36	3.665	758
患者毎百死者	13.17		16.57		17.28		26.45		17.04		24.59		23.53		35.00		23.22		21.51		19.83		16.21		20.49	

備考　本表ニハ疑似症ヲ含マズ

第九八　各種傳染病患者死者月別（昭和九年）（續）

郡市別	一月 患者	一月 死者	二月 患者	二月 死者	三月 患者	三月 死者	四月 患者	四月 死者	五月 患者	五月 死者	六月 患者	六月 死者
福岡市	42	9	23	7	27	5	29	8	44	9	44	11
門司市	19	2	14	1	20	5	16	5	13	4	28	5
八幡市	45	8	60	5	66	10	49	3	79	14	68	8
小倉市	13	4	17	5	17	2	19	7	19	5	79	2
久留米市	6	2	11	1	9	4	7	3	10	2	13	4
大牟田市	6	2	10	2	6	3	4	2	31	8	407	35
若松市	4	1	4	—	9	4	1	1	9	3	8	3
戸畑市	8	2	9	3	5	1	3	1	6	—	8	2
直方市	1	—	2	1	4	—	1	2	8	—	6	—
飯塚市	5	1	4	3	5	2	2	2	3	—	7	2
糟屋郡	13	6	4	1	7	4	11	2	11	4	12	—
宗像郡	—	—	2	—	1	—	2	2	—	1	2	—
遠賀郡	9	2	14	3	61	26	19	14	29	12	13	5
鞍手郡	7	3	14	9	22	8	26	10	20	8	15	7
嘉穂郡	30	4	28	11	96	29	43	24	46	20	38	13
朝倉郡	3	1	1	—	1	—	2	—	1	1	6	4
筑紫郡	—	—	3	2	5	3	5	4	1	—	8	2
糸島郡	5	—	—	—	5	2	2	3	2	1	3	1
早良郡	—	1	—	—	6	1	—	—	—	—	—	1
三井郡	1	1	—	—	5	2	—	—	1	—	2	2
三潴郡	11	4	8	3	7	2	14	2	13	1	12	1
山門郡	4	3	11	4	10	1	3	4	7	4	13	3
三池郡	3	—	4	1	2	1	1	—	6	2	99	13
八女郡	1	—	2	—	4	3	2	—	3	—	9	5
浮羽郡	1	1	2	1	1	1	—	—	—	2	9	5
企救郡	1	—	2	—	2	1	1	—	1	—	8	1
田川郡	1	—	1	—	6	1	9	—	9	1	6	
京都郡	2	—	—	—	1	—	1	—	—	—	—	—
築上郡	—	—	—	—	—	—	—	—	1	1	5	
計	241	57	249	63	410	121	272	99	373	103	928	143
患者毎百死者	23.65		25.31		29.51		36.35		24.85		15.42	

郡市別	七月 患者	七月 死者	八月 患者	八月 死者	九月 患者	九月 死者	十月 患者	十月 死者	十一月 患者	十一月 死者	十二月 患者	十二月 死者	計 患者	計 死者
福岡市	93	23	116	24	47	18	31	10	32	3	44	5	576	132
門司市	33	13	36	17	30	10	32	11	9	1	11	2	257	76
八幡市	76	14	70	6	63	8	60	8	28	2	54	10	724	96
小倉市	49	7	33	3	25	6	24	4	20	6	23	2	339	53
久留米市	11	3	26	11	17	4	13	3	7	1	8	1	139	39
大牟田市	65	27	24	9	21	7	10	3	8	4	13	3	607	105
若松市	4	3	13	2	11	4	7	1	3	2	10	2	84	25
戸畑市	6	—	6	3	6	1	6	—	9	2	4	—	76	15
直方市	9	4	10	4	12	8	5	3	9	2	10	3	76	27
飯塚市	7	2	11	3	5	3	10	2	3	3	2	—	64	23
糟屋郡	29	4	40	8	12	3	15	3	10	2	8	1	172	38
宗像郡	24	4	14	8	5	3	8	5	11	4	5	2	73	29
遠賀郡	10	2	14	3	11	5	9	7	10	5	11	4	211	88
鞍手郡	13	9	20	8	14	7	12	10	8	1	2	—	173	80
嘉穂郡	48	16	24	14	28	13	43	15	47	7	40	11	520	177
朝倉郡	18	7	44	17	20	5	3	1	—	—	6	2	105	38
筑紫郡	35	5	24	4	31	3	10	1	—	—	8	—	130	24
糸島郡	16	3	36	11	10	3	11	3	1	1	—	—	92	28
早良郡	2	1	1	1	—	—	2	—	1	—	1	—	13	5
三井郡	9	3	8	3	7	—	3	1	2	1	1	1	40	14
三潴郡	26	15	10	4	14	7	4	—	10	3	4	1	133	43
山門郡	9	6	6	5	11	1	4	—	1	1	5	—	84	33
三池郡	27	5	21	9	7	1	2	—	—	—	11	2	182	33
八女郡	22	11	15	7	7	1	2	—	2	1	4	3	75	34
浮羽郡	17	10	11	7	8	2	4	2	8	3	1	—	57	31
企救郡	10	—	11	1	16	—	3	1	2	1	5	1	66	6
田川郡	20	4	39	11	59	5	19	4	15	3	9	9	193	42
京都郡	—	—	6	—	—	—	—	—	1	1	—	—	8	1
築上郡	2	3	1	1	—	—	—	—	1	—	—	—	10	9
計	690	203	700	204	497	128	352	98	255	60	300	65	5.279	1·344
患者毎百死者	29.41		29.12		25.75		27.81		23.52		21.65		25.43	

備考　本表ニハ疑似症ヲ含マズ

第九九　赤痢（疫痢ヲ除ク）患者死者月別　（昭和八年）

郡市別	一月		二月		三月		四月		五月		六月		七月		八月		九月		十月		十一月		十二月		計	
	患者	死者	患者	死者	患者	死者	患者	死者	患者	死者	患者	死者	患者	死者	患者	死者	患者	死者	患者	死者	患者	死者	患者	死者	患者	死者
福岡市	1	—	7	1	6	1	1	—	7	—	11	—	28	4	32	3	17	3	—	—	1	—	2	1	113	13
門司市	—	—	—	—	—	—	—	—	—	—	3	—	4	1	4	—	4	1	1	—	—	—	1	—	17	2
八幡市	2	—	1	1	1	—	—	—	5	—	3	1	14	4	17	3	11	4	3	—	3	1	4	—	64	14
小倉市	1	—	2	1	—	—	1	1	—	—	—	—	11	—	15	2	3	1	4	—	2	—	—	—	39	5
久留米市	4	—	1	—	—	—	1	—	1	—	4	1	5	3	—	—	—	—	1	—	—	—	1	—	18	4
大牟田市	—	—	—	—	—	—	—	—	—	—	—	—	4	—	—	—	—	—	—	—	—	—	—	—	4	—
若松市	—	—	—	—	—	—	2	—	—	—	—	—	1	—	—	—	2	—	2	—	1	—	—	—	8	—
戸畑市	—	—	1	—	—	—	—	—	—	—	—	—	—	—	—	—	—	—	—	—	—	—	—	—	1	—
直方市	—	—	—	—	—	—	—	—	—	—	—	—	—	—	2	—	2	—	1	—	—	—	—	—	5	—
飯塚市	—	—	—	—	—	—	—	—	—	—	1	—	1	—	1	—	—	—	1	—	—	—	—	—	4	—
糟屋郡	—	—	1	—	—	—	—	—	—	—	21	—	22	1	5	3	2	2	1	1	—	—	—	—	52	7
宗像郡	—	—	—	—	—	—	—	—	1	—	1	1	1	—	—	—	—	—	11	—	1	—	—	—	15	1
遠賀郡	—	—	—	—	—	—	—	—	1	—	—	—	2	—	—	—	1	1	—	—	—	—	—	—	4	1
鞍手郡	—	—	—	—	—	—	—	—	—	—	—	—	—	—	1	—	4	—	—	—	—	—	—	—	5	—
嘉穂郡	1	—	—	—	—	—	1	—	2	—	—	—	1	—	3	1	3	1	2	1	—	—	—	—	13	3
朝倉郡	—	—	—	—	—	—	—	—	—	—	2	—	1	—	1	—	—	—	—	—	2	—	—	—	6	—
筑紫郡	—	—	—	—	1	—	—	—	—	—	2	—	7	1	42	—	12	—	7	2	1	—	—	—	72	3
糸島郡	—	—	—	—	—	—	—	—	—	—	—	—	—	—	4	—	—	—	—	—	—	—	—	—	4	—
早良郡	—	—	—	—	—	—	—	—	—	—	—	—	—	—	1	—	—	—	—	—	—	—	—	—	1	—
三井郡	—	—	—	—	—	—	—	—	—	—	—	—	—	—	1	—	—	—	—	—	—	—	—	—	1	—
三潴郡	—	—	—	—	—	—	—	—	—	—	—	—	2	—	3	—	1	1	—	—	—	—	—	—	6	1
山門郡	—	—	—	—	—	—	—	—	—	—	—	—	6	1	2	1	5	1	—	—	1	—	—	—	14	3
三池郡	—	—	—	—	—	—	—	—	1	—	2	1	2	—	2	—	—	—	—	—	—	—	—	—	7	1
八女郡	—	—	—	—	—	—	—	—	—	—	1	—	3	—	4	1	—	—	1	1	—	—	1	—	10	2
浮羽郡	—	—	—	—	—	—	—	—	—	—	1	—	—	—	—	—	—	—	—	—	1	1	—	—	2	1
企救郡	—	—	—	—	2	—	1	—	1	—	—	—	2	—	2	1	—	—	—	—	—	—	1	—	9	1
田川郡	—	—	—	—	—	—	—	—	—	—	1	1	—	—	—	—	—	—	—	—	—	—	—	—	1	1
京都郡	—	—	—	—	—	—	—	—	—	—	1	—	—	—	—	—	—	—	—	—	—	—	—	—	1	—
築上郡	—	—	—	—	—	—	—	—	—	—	—	—	—	—	—	—	—	—	—	—	—	—	—	—	—	—
計	9	—	13	3	10	1	7	1	19	—	54	5	117	15	142	15	67	15	35	5	13	2	10	1	496	63
患者毎百死者	0		23.03		10.00		14.28		0		9.25		12.82		10.57		22.37		14.28		15.38		10.00		12.70	

備考　本表ニハ疑似症ヲ含マズ

第九九　赤痢（疫痢ヲ除ク）患者死者月別　（昭和九年）（續）

郡市別	一月		二月		三月		四月		五月		六月		七月		八月		九月		十月		十一月		十二月		計	
	患者	死者	患者	死者	患者	死者	患者	死者	患者	死者	患者	死者	患者	死者	患者	死者	患者	死者	患者	死者	患者	死者	患者	死者	患者	死者
福岡市	3	—	—	—	3	1	1	1	5	1	13	3	28	2	64	8	18	7	8	2	4	—	5	—	152	25
門司市	1	—	1	—	6	1	1	1	—	—	3	—	5	2	6	1	9	2	16	5	—	—	2	—	50	12
八幡市	4	—	—	—	—	—	3	—	2	—	7	2	27	5	27	—	9	1	16	—	3	—	2	—	100	8
小倉市	2	1	4	2	6	—	3	1	6	2	5	1	23	3	16	1	9	3	10	3	3	1	2	—	89	18
久留米市	—	—	—	—	2	—	1	—	—	—	1	—	2	—	6	4	1	—	5	—	1	—	—	—	19	4
大牟田市	—	—	—	—	—	—	—	—	5	—	4	—	1	1	2	2	—	—	1	1	1	1	2	2	16	7
若松市	—	—	—	—	—	—	—	—	1	—	—	—	2	1	3	—	2	—	—	—	1	—	—	—	9	1
戸畑市	1	—	—	—	—	—	—	—	—	—	—	—	—	—	1	—	2	1	1	—	—	—	—	—	5	1
直方市	—	—	—	—	—	—	—	—	1	—	—	—	3	2	4	1	2	1	1	—	—	—	—	—	11	4
飯塚市	—	—	—	—	—	—	—	—	—	—	—	—	1	—	1	—	—	—	2	—	1	1	—	—	5	1
糟屋郡	1	—	—	—	—	—	—	—	—	—	4	—	21	2	28	3	2	—	9	1	1	1	—	—	66	7
宗像郡	—	—	—	—	—	—	—	—	—	—	—	—	15	2	12	8	1	—	2	—	4	1	5	1	39	12
遠賀郡	—	—	—	—	—	—	—	—	—	—	—	—	—	—	5	1	1	—	—	—	—	—	—	—	6	1
鞍手郡	—	—	—	—	—	—	—	—	—	—	—	—	—	—	3	—	2	—	2	2	—	—	—	—	7	2
嘉穂郡	—	—	3	1	—	—	1	—	3	—	1	—	9	1	4	1	4	—	17	2	5	—	1	1	48	6
朝倉郡	—	—	—	—	—	—	—	—	—	—	—	—	3	—	11	—	6	1	—	—	—	—	6	2	26	3
筑紫郡	—	—	—	—	—	—	1	1	—	—	1	—	22	—	20	2	26	2	6	1	—	—	3	—	79	6
糸島郡	—	—	—	—	—	—	—	—	—	—	—	—	—	—	7	—	—	—	4	1	—	—	—	—	11	1
早良郡	—	—	—	—	—	—	—	—	—	—	—	—	—	—	—	—	—	—	—	—	—	—	—	—	—	—
三井郡	—	—	—	—	—	—	—	—	—	—	—	—	—	—	2	—	—	—	—	—	—	—	—	—	2	—
三潴郡	—	—	—	—	—	—	—	—	—	—	—	—	6	2	—	—	—	—	—	—	—	—	—	—	6	2
山門郡	—	—	—	—	—	—	—	—	—	—	—	—	4	—	—	—	3	—	2	—	—	—	—	—	9	—
三池郡	—	—	—	—	—	—	—	—	1	1	2	1	3	1	11	4	—	—	—	—	—	—	—	—	17	7
八女郡	—	—	—	—	—	—	—	—	—	—	—	—	1	—	4	1	4	—	—	—	1	1	—	—	10	2
浮羽郡	—	—	—	—	—	—	—	—	—	—	1	—	—	—	1	—	1	—	—	—	—	—	—	—	3	—
企救郡	—	—	—	—	—	—	—	—	—	—	2	1	4	—	3	—	1	—	1	1	—	—	—	—	11	2
田川郡	—	—	—	—	—	—	—	—	1	—	1	—	—	—	—	—	2	—	—	—	—	—	2	2	6	2
京都郡	—	—	—	—	—	—	—	—	—	—	—	—	—	—	3	—	—	—	—	—	—	—	—	—	3	—
築上郡	—	—	—	—	—	—	—	—	—	—	1	1	1	1	—	—	—	—	—	—	—	—	—	—	2	2
計	12	1	8	3	17	2	11	4	25	4	46	9	181	25	244	37	105	18	103	19	25	6	30	8	807	136
患者毎百死者	8.34		37.51		11.77		36.35		16.00		19.56		13.81		15.17		17.14		18.43		24.00		26.65		16.85	

備考　本表ニハ疑似症ヲ含マズ

第一〇〇　疫痢患者死者月別　（昭和八年）

郡市別	一月		二月		三月		四月		五月		六月		七月		八月		九月		十月		十一月		十二月		計	
	患者	死者	患者	死者	患者	死者	患者	死者	患者	死者	患者	死者	患者	死者	患者	死者	患者	死者	患者	死者	患者	死者	患者	死者	患者	死者
福岡市	—	—	—	—	1	1	—	—	4	2	6	—	9	6	12	11	4	2	5	3	1	1	—	—	42	26
門司市	1	1	—	—	—	—	—	—	—	—	2	—	4	2	1	1	5	4	2	1	—	—	—	—	15	9
八幡市	—	—	2	1	—	—	—	—	2	1	—	—	7	3	3	1	—	—	2	1	1	1	—	—	17	8
小倉市	—	—	1	1	—	—	—	—	—	—	1	1	2	1	6	3	2	1	1	1	—	—	—	—	13	8
久留米市	—		—	—	—	—	3	1	7	2	6	4	15	5	6	4	7	6	2	1	—	—	—	—	46	23
大牟田市	—	—	—	—	—	—	—	—	1	1	9	6	15	7	15	7	11	7	5	3	1	1	2	2	59	34
若松市	—	—	—	—	—	—	1	—	—	—	1	—	1	1	1	1	2	2	—	—	—	—	—	—	6	4
戸畑市	—	—	—	—	—	—	—	—	—	—	—	—	1	1	1	1	1	1	—	—	—	—	—	—	3	3
直方市	—	—	—	—	—	—	—	—	—	—	—	—	2	1	—	—	2	1	2	—	—	—	—	—	6	2
飯塚市	—	—	1	1	—	—	3	1	1	1	3	2	—	—	4	—	—	—	—	—	—	—	—	—	12	5
糟屋郡	—	—	—	—	—	—	—	—	—	—	—	—	3	1	5	3	1	1	—	—	—	—	—	—	9	5
宗像郡	—	—	—	—	1	1	—	—	—	—	2	1	5	2	1	1	3	2	2	1	—	—	—	—	14	8
遠賀郡	—	—	—	—	—	—	—	—	2	2	1	—	2	1	—	—	1	—	1	—	—	—	—	—	7	3
鞍手郡	—	—	—	—	—	—	—	—	—	—	—	—	—	—	3	1	1	1	—	—	—	—	—	—	4	2
嘉穂郡	—	—	2	—	2	2	1	—	5	2	3	2	12	3	10	4	1	—	5	1	—	1	—	—	41	15
朝倉郡	—	—	—	—	—	—	—	—	—	—	7	3	22	10	31	10	13	8	2	2	2	1	—	—	77	34
筑紫郡	—	—	—	—	—	—	—	—	—	—	—	—	2	1	6	1	2	1	—	—	1	1	—	—	11	4
糸島郡	—	—	—	—	—	—	—	—	—	—	2	—	7	3	5	2	—	—	1	1	1	1	—	—	16	7
早良郡	—	—	—	—	—	—	—	—	—	—	—	—	1	—	—	—	1	—	—	—	—	—	—	—	2	—
三井郡	—	—	—	—	—	—	—	—	4	3	—	—	3	3	7	5	4	3	—	—	—	—	—	—	18	14
三潴郡	—	—	—	—	—	—	—	—	—	—	3	3	5	4	6	5	2	2	—	—	3	1	1	2	20	17
山門郡	—	—	—	—	—	—	—	—	—	—	—	—	2	1	1	1	1	1	—	—	—	—	—	—	4	3
三池郡	—	—	—	—	—	—	—	—	—	—	2	2	8	3	2	2	—	—	2	2	—	—	—	—	14	9
八女郡	1	1	—	—	—	—	1	—	2	—	3	3	12	6	14	11	3	3	1	1	1	1	2	2	40	28
浮羽郡	—	—	—	—	2	2	3	3	3	3	2	2	7	7	3	3	2	2	1	1	—	—	—	—	23	23
企救郡	1	1	—	—	—	—	—	—	—	—	—	—	—	—	1	1	—	—	—	—	—	—	—	—	2	2
田川郡	—	—	—	—	—	—	—	—	—	—	7	3	2	1	3	2	2	2	—	—	—	—	—	—	14	8
京都郡	—	—	—	—	—	—	—	—	—	—	—	—	1	1	—	—	—	—	—	—	—	—	—	—	1	1
築上郡	—	—	1	1	—	—	—	—	1	1	—	—	—	—	—	—	—	—	—	—	—	—	—	—	2	2
計	3	3	7	4	6	6	12	5	32	18	60	32	150	74	147	81	71	50	34	19	11	9	5	6	538	307
患者毎百死者	100.00		57.07		100.00		41.66		56.25		53.35		49.30		55.10		70.40		55.90		81.72		12.00		56.10	

備考　本表ニハ疑似症ヲ含マズ

第一〇〇　疫痢患者死者月別　（昭和九年）（續）

郡市別	一月		二月		三月		四月		五月		六月		七月		八月		九月		十月		十一月		十二月		計	
	患者	死者	患者	死者	患者	死者	患者	死者	患者	死者	患者	死者	患者	死者	患者	死者	患者	死者	患者	死者	患者	死者	患者	死者	患者	死者
福岡市	1	1	—	—	1	1	2	2	2	2	4	2	18	15	23	13	8	7	3	2	—	—	—	—	62	45
門司市	—	—	—	—	—	—	—	—	2	2	2	1	7	3	13	11	7	5	1	1	—	—	—	—	32	23
八幡市	—	—	—	—	2	—	—	—	1	1	1	1	9	4	2	2	2	2	—	—	—	—	—	—	17	10
小倉市	—	—	—	—	—	—	3	3	1	1	1	—	3	2	3	2	2	2	—	—	—	—	—	—	13	10
久留米市	3	—	—	—	—	—	2	1	1	1	3	3	4	3	11	6	4	4	—	—	—	—	—	—	28	18
大牟田市	—	—	1	1	—	—	—	—	4	3	3	1	13	7	7	1	6	3	2	—	2	1	—	—	38	17
若松市	—	—	—	—	—	—	—	—	—	—	—	—	—	—	—	—	5	3	—	—	—	—	—	—	5	3
戸畑市	—	—	2	2	—	—	—	—	—	—	1	1	1	—	2	2	—	—	—	—	—	—	—	—	6	5
直方市	—	—	—	—	—	—	—	—	—	—	—	—	4	2	4	2	8	6	1	1	—	—	3	2	20	13
飯塚市	1	—	—	—	—	—	—	—	2	—	6	1	1	1	7	2	2	1	2	1	—	—	—	—	21	6
糟屋郡	—	—	—	—	—	—	—	—	—	—	—	—	1	—	4	3	2	2	1	1	—	—	—	—	8	6
宗像郡	—	—	—	—	—	—	2	1	—	1	1	—	2	1	—	—	4	3	5	4	2	2	—	—	16	12
遠賀郡	—	—	—	—	—	—	1	1	4	1	—	—	1	1	1	1	2	2	1	1	—	—	—	—	10	7
鞍手郡	2	1	—	—	—	—	1	1	—	—	—	—	4	3	3	3	6	4	4	4	—	—	—	—	20	16
嘉穂郡	—	—	—	—	1	1	—	—	3	1	8	4	15	7	1	7	7	3	3	1	3	2	1	—	52	26
朝倉郡	—	—	—	—	—	—	—	—	—	—	4	4	14	7	32	17	12	3	1	1	—	—	—	—	63	32
筑紫郡	—	—	1	1	—	—	3	3	—	—	2	1	4	3	2	2	4	1	—	—	—	—	—	—	16	11
糸島郡	—	—	—	—	—	—	2	2	—	—	1	1	4	2	19	10	8	3	5	—	—	—	—	—	39	18
早良郡	—	—	—	—	—	—	—	—	—	—	—	—	1	1	1	1	—	—	—	—	—	—	—	—	2	2
三井郡	—	—	—	—	1	1	—	—	—	—	2	2	1	—	3	3	2	—	—	—	—	—	—	—	9	6
三潴郡	—	—	—	—	—	—	1	1	—	—	1	1	12	10	6	3	7	6	—	—	2	2	—	—	29	23
山門郡	—	—	—	—	—	—	—	—	1	1	1	1	5	5	3	3	—	—	—	—	1	1	—	—	11	11
三池郡	—	—	—	—	—	—	—	—	—	—	5	3	1	1	2	3	3	1	—	—	—	—	1	—	12	8
八女郡	—	—	—	—	—	—	—	—	2	2	6	5	16	11	4	5	3	1	—	—	—	—	1	1	32	25
浮羽郡	—	—	1	1	—	—	—	—	—	—	6	5	13	10	7	7	2	2	2	2	—	—	—	—	31	27
企救郡	—	—	—	—	—	—	—	—	—	—	—	—	—	—	1	—	—	—	—	—	—	—	—	—	1	—
田川郡	—	—	—	—	—	—	—	—	—	—	—	—	6	4	9	6	—	—	2	1	1	1	—	—	18	12
京都郡	—	—	—	—	—	—	—	—	—	—	—	—	—	—	—	—	—	—	—	—	1	1	—	—	1	1
築上郡	—	—	—	—	—	—	—	—	—	—	4	4	1	1	—	—	—	—	—	—	—	—	—	—	5	5
計	7	2	5	5	5	3	17	15	23	16	62	41	161	104	180	115	106	64	33	20	12	10	6	3	617	398
患者毎百死者	28.56		100.00		60.00		8.82		69.60		66.10		64.62		63.90		60.39		60.60		83.39		50.00		64.50	

備考　本表ニハ疑似症ヲ含マズ

第一〇一　腸チフス患者死者月別　（昭和八年）

郡市別	一月		二月		三月		四月		五月		六月		七月		八月		九月		十月		十一月		十二月		計	
	患者	死者	患者	死者	患者	死者	患者	死者	患者	死者	患者	死者	患者	死者	患者	死者	患者	死者	患者	死者	患者	死者	患者	死者	患者	死者
福岡市	51	7	36	10	44	2	14	12	18	2	14	1	19	4	23	3	28	2	19	7	14	5	17	2	297	57
門司市	9	2	7	1	4	—	5	—	16	1	39	12	17	6	6	2	7	3	9	2	5	1	3	—	127	30
八幡市	6	—	7	1	4	1	2	—	8	—	11	—	17	5	30	3	68	9	44	6	19	3	16	2	232	30
小倉市	4	1	—	1	2	1	4	—	5	—	5	2	9	—	13	2	8	1	4	—	6	1	5	1	65	10
久留米市	2	—	1	—	3	—	2	—	9	—	3	1	3	1	7	1	18	2	8	2	1	2	3	—	60	9
大牟田市	5	—	3	—	1	1	1	1	2	1	1	—	7	—	9	—	11	3	3	1	4	—	7	1	54	8
若松市	2	—	1	—	—	—	1	—	—	—	6	—	—	—	6	—	1	—	1	1	3	2	4	—	25	3
戸畑市	1	—	1	—	—	—	1	—	3	1	9	—	1	1	2	—	—	—	5	—	9	1	2	—	34	3
直方市	5	—	—	—	3	1	—	—	3	—	4	1	3	—	4	1	1	—	3	—	2	—	7	—	35	3
飯塚市	2	—	—	—	3	1	2	—	4	1	—	—	10	2	—	—	2	—	—	1	3	—	—	—	26	5
糟屋郡	2	—	1	1	3	—	5	—	1	—	4	1	7	—	9	4	16	3	5	1	6	1	7	1	66	12
宗像郡	—	—	1	—	—	—	—	—	—	—	3	1	—	1	2	—	1	—	—	—	—	—	—	—	7	2
遠賀郡	1	—	1	—	2	—	—	—	—	—	7	—	4	1	144	9	28	8	7	2	7	2	3	—	204	22
鞍手郡	8	—	2	—	3	1	2	—	7	—	4	1	10	1	7	1	5	—	3	2	4	2	7	2	62	10
嘉穂郡	3	—	1	—	4	1	1	—	5	1	5	2	14	1	3	1	4	1	6	1	4	1	2	2	52	11
朝倉郡	—	—	1	—	—	—	—	—	—	—	—	—	2	—	3	2	2	—	—	—	—	—	—	—	8	2
筑紫郡	—	—	2	—	1	1	—	—	—	—	—	—	4	1	2	—	2	—	2	—	—	—	1	1	14	3
糸島郡	1	—	2	—	—	—	1	1	—	—	6	1	6	—	6	1	2	—	1	—	1	—	2	—	23	3
早良郡	2	—	—	—	—	—	—	—	—	—	1	1	2	—	—	—	—	—	1	1	—	—	1	—	7	2
三井郡	1	—	2	—	—	—	3	—	3	1	6	1	2	1	9	2	5	—	—	—	7	2	6	1	44	8
三潴郡	11	2	7	1	5	2	5	—	13	3	6	2	9	—	18	1	22	3	12	1	8	1	1	1	117	17
山門郡	—	1	2	1	—	—	6	—	1	1	2	—	15	—	3	2	5	1	2	—	—	—	—	—	36	6
三池郡	—	—	1	—	—	—	3	—	1	—	4	1	8	1	3	1	1	1	3	1	1	—	1	—	26	5
八女郡	1	1	3	—	3	1	—	—	1	—	2	—	2	1	14	—	1	—	—	—	—	—	—	—	27	3
浮羽郡	2	1	1	—	1	—	2	2	—	—	—	—	3	—	1	—	1	1	1	—	5	1	4	1	21	6
企救郡	1	—	3	—	4	2	1	1	—	—	3	—	2	—	2	—	1	1	—	—	2	—	1	1	20	5
田川郡	3	—	3	—	1	—	1	—	—	—	—	—	8	—	6	2	7	1	2	1	1	—	—	—	32	4
京都郡	10	—	10	—	—	—	—	—	1	—	—	—	—	—	—	—	—	—	—	—	—	—	1	—	22	—
築上郡	—	—	—	—	—	—	4	1	1	—	2	1	—	—	—	—	—	—	—	—	—	—	—	—	7	2
計	133	15	69	16	91	15	66	18	102	12	147	29	184	27	332	38	247	40	141	30	112	25	101	16	1.755	281
患者毎百死者	11.27		16.15		16.48		27.28		11.76		19.74		14.66		11.44		16.18		21.26		22.31		15.83		16.02	

備考　本表ニハ疑似症ヲ含マズ

第一〇一　腸チフス患者死者月別　（昭和九年）（續）

郡市別	一月		二月		三月		四月		五月		六月		七月		八月		九月		十月		十一月		十二月		計	
	患者	死者	患者	死者	患者	死者	患者	死者	患者	死者	患者	死者	患者	死者	患者	死者	患者	死者	患者	死者	患者	死者	患者	死者	患者	死者
福岡市	25	6	9	5	5	1	7	3	16	3	17	4	41	4	23	3	14	2	7	2	12	1	17	3	193	37
門司市	4	1	5	1	5	2	4	1	—	—	10	2	13	4	9	1	8	3	9	5	4	—	2	—	73	20
八幡市	20	7	17	2	14	2	17	1	53	6	26	—	19	1	27	3	30	3	19	3	7	1	24	7	273	36
小倉市	5	2	4	1	1	—	3	2	1	—	—	—	1	—	3	—	3	1	2	—	6	1	9	—	38	7
久留米市	3	2	9	1	2	—	1	2	7	—	7	—	4	—	6	1	11	—	7	3	4	—	2	—	63	9
大牟田市	2	1	8	1	2	1	4	2	22	3	398	33	50	19	14	5	13	4	4	2	2	—	6	1	525	72
若松市	4	1	4	—	2	—	—	1	4	1	7	2	2	—	9	2	3	—	7	1	2	2	7	1	51	11
戸畑市	3	2	2	1	2	—	1	1	3	—	2	—	4	—	2	1	3	—	1	—	2	1	1	—	26	6
直方市	1	—	—	—	3	—	1	2	6	—	5	—	1	—	1	1	1	—	2	1	4	—	2	1	27	5
飯塚市	3	1	1	—	—	—	—	—	1	—	—	—	2	—	1	—	1	1	2	—	—	—	—	—	11	2
糟屋郡	4	3	1	1	1	—	3	1	5	—	5	—	6	—	7	2	1	—	3	—	1	1	2	—	39	8
宗像郡	—	—	2	—	—	—	—	—	—	—	1	—	6	1	2	—	—	—	—	—	4	—	—	1	15	2
遠賀郡	7	2	2	1	9	3	1	1	3	—	6	—	3	—	—	—	3	—	1	1	1	—	1	—	37	8
鞍手郡	3	2	—	—	2	—	1	—	5	1	9	1	2	1	10	3	3	1	5	2	4	—	1	—	45	11
嘉穂郡	2	—	3	1	—	1	3	1	2	—	4	—	1	1	4	—	1	—	—	—	2	—	6	—	38	4
朝倉郡	2	—	—	—	—	—	—	—	1	1	2	—	1	—	1	—	—	—	1	—	—	—	—	—	8	1
筑紫郡	—	—	—	—	2	—	—	—	—	—	2	—	3	—	2	—	1	—	2	—	—	—	—	—	12	—
糸島郡	4	—	—	—	4	1	—	1	1	—	2	—	12	1	7	1	2	—	2	2	1	1	—	—	35	7
早良郡	—	1	—	—	1	—	—	—	—	—	—	—	1	—	—	—	—	—	—	—	—	—	—	—	2	1
三井郡	—	1	—	—	3	—	—	—	1	—	—	—	8	3	3	—	5	—	3	1	2	1	—	—	25	6
三潴郡	6	1	4	2	3	—	13	1	13	1	11	—	8	3	3	1	7	1	4	—	8	1	4	1	84	12
山門郡	1	1	10	3	10	1	3	4	6	4	12	2	—	1	3	2	8	1	2	—	—	—	5	—	60	19
三池郡	3	—	4	1	2	1	—	—	4	—	92	9	22	3	6	2	4	—	2	—	—	—	10	2	151	18
八女郡	—	—	—	—	3	3	—	—	—	—	2	—	2	—	3	—	—	—	1	—	1	1	—	—	13	4
浮羽郡	—	—	—	—	—	—	—	—	—	—	1	—	6	—	2	—	4	—	2	—	3	1	—	—	15	1
企救郡	—	—	—	—	—	—	—	—	—	—	2	—	—	—	1	—	9	—	1	—	2	—	3	—	18	—
田川郡	1	—	1	—	3	1	4	—	4	—	—	—	5	—	24	3	48	4	10	3	4	1	2	2	105	14
京都郡	1	—	—	—	—	—	—	—	—	—	—	—	—	—	—	—	—	—	—	—	—	—	—	—	1	—
築上郡	—	—	—	—	—	—	—	—	1	1	—	—	—	—	1	1	—	—	—	—	1	—	—	—	3	2
計	104	34	86	21	78	17	66	24	159	21	623	53	230	42	176	32	185	21	99	26	77	13	104	19	1.985	323
患者毎百死者	32.69		24.41		21.79		36.35		13.21		85.10		18.25		18.17		11.47		25.28		16.88		18.27		16.28	

備考　本表ニハ疑似症ヲ含マズ

第一〇二　パラチフス患者死者月別（昭和八年）

郡市別	一月 患者	一月 死者	二月 患者	二月 死者	三月 患者	三月 死者	四月 患者	四月 死者	五月 患者	五月 死者	六月 患者	六月 死者	七月 患者	七月 死者	八月 患者	八月 死者	九月 患者	九月 死者	十月 患者	十月 死者	十一月 患者	十一月 死者	十二月 患者	十二月 死者	計 患者	計 死者
福岡市	—	—	—	—	—	—	—	—	—	—	1	—	2	—	1	—	1	—	—	—	1	—	2	—	8	—
門司市	—	—	—	—	—	—	—	—	3	—	—	2	—	—	4	—	3	1	2	2	—	—	—	—	12	5
八幡市	2	—	—	—	—	1	—	—	1	—	—	—	1	—	7	—	37	1	2	—	3	—	2	—	55	2
小倉市	—	—	—	—	—	—	—	—	—	—	1	—	—	—	3	—	1	—	1	—	—	—	—	—	6	—
久留米市	—	—	1	—	—	—	—	—	1	—	—	—	6	—	2	—	—	—	—	—	—	—	—	—	10	—
大牟田市	—	—	—	—	—	—	—	—	1	—	—	—	—	—	2	—	—	—	—	—	—	—	—	—	3	—
若松市	—	—	—	—	1	—	—	—	—	—	—	—	—	—	—	—	—	—	—	—	—	—	—	—	1	—
戸畑市	—	—	—	—	—	—	—	—	—	—	—	—	—	—	—	—	—	—	—	—	—	—	—	—	—	—
直方市	—	—	—	—	—	—	—	—	—	—	—	—	—	—	—	—	—	—	—	—	—	—	—	—	—	—
飯塚市	1	—	1	—	1	—	—	—	1	—	2	1	—	—	—	—	—	—	—	—	—	—	1	—	7	1
糟屋郡	—	—	—	—	—	—	—	—	—	—	—	—	—	—	—	—	—	—	1	—	—	—	—	—	1	—
宗像郡	—	—	1	—	—	—	—	—	—	—	—	—	—	—	—	—	—	—	—	—	—	—	—	—	1	—
遠賀郡	—	—	—	—	—	—	—	—	—	—	1	—	—	—	—	—	—	—	—	—	—	—	—	—	1	—
鞍手郡	—	—	—	—	—	—	—	—	—	—	—	—	—	—	3	—	1	—	—	—	—	—	1	—	5	—
嘉穂郡	—	—	—	—	1	—	2	—	1	—	2	—	4	1	1	—	1	—	2	—	2	—	3	—	19	1
朝倉郡	—	—	1	—	—	—	—	—	—	—	—	—	1	—	—	—	1	—	—	—	—	—	—	—	3	—
筑紫郡	—	—	—	—	—	—	—	—	—	—	—	—	—	—	—	—	—	—	—	—	—	—	—	—	—	—
糸島郡	—	—	1	—	—	—	—	—	4	—	—	—	4	—	2	—	3	—	—	—	—	—	—	—	14	—
早良郡	—	—	—	—	—	—	—	—	—	—	—	—	—	—	—	—	—	—	—	—	—	—	—	—	—	—
三井郡	—	—	—	—	—	—	—	—	—	—	—	—	—	—	—	—	1	1	—	—	—	—	—	—	1	1
三潴郡	—	—	—	—	—	—	—	—	—	—	—	—	—	—	—	—	—	—	—	—	—	—	—	—	—	—
山門郡	—	—	—	—	—	—	—	—	—	—	—	—	—	—	—	—	1	—	—	—	—	—	—	—	1	—
三池郡	—	—	—	—	—	—	—	—	—	—	—	—	1	—	1	—	—	—	—	—	1	—	—	—	3	—
八女郡	—	—	1	—	—	—	—	—	—	—	—	—	—	—	—	—	—	—	—	—	—	—	—	—	1	—
浮羽郡	—	—	—	—	—	—	—	—	1	—	—	—	1	—	—	—	—	—	—	—	—	—	—	—	2	—
企救郡	—	—	—	—	—	—	—	—	—	—	—	—	—	—	—	—	—	—	1	—	—	—	—	—	1	—
田川郡	4	—	1	—	—	—	—	—	—	—	—	—	—	—	—	—	—	—	—	—	—	—	—	—	5	—
京都郡	1	1	—	—	—	—	—	—	—	—	—	—	—	—	—	—	—	—	—	—	—	—	—	—	1	1
築上郡	—	—	—	—	—	—	1	—	—	—	—	—	—	—	—	—	—	—	—	—	—	—	—	—	1	—
計	8	1	7	—	3	1	3	—	13	—	7	3	20	1	26	—	50	3	9	2	7	—	9	—	162	11
患者毎百死者	12.50		0		33.33		0		0		42.82		5.00		0		6.00		22.20		0		0		6.78	

第一〇二　パラチフス患者死者月別（昭和九年）（續）

郡市別	一月 患者	一月 死者	二月 患者	二月 死者	三月 患者	三月 死者	四月 患者	四月 死者	五月 患者	五月 死者	六月 患者	六月 死者	七月 患者	七月 死者	八月 患者	八月 死者	九月 患者	九月 死者	十月 患者	十月 死者	十一月 患者	十一月 死者	十二月 患者	十二月 死者	計 患者	計 死者
福岡市	—	—	—	—	—	—	—	—	—	—	—	—	—	—	—	—	—	—	1	—	—	—	1	—	2	—
門司市	1	—	2	—	—	—	—	—	1	—	—	—	—	—	—	—	1	—	—	—	—	—	1	1	6	1
八幡市	—	—	2	—	1	—	—	—	—	—	—	—	1	—	1	—	4	—	1	—	—	—	—	—	10	—
小倉市	—	—	—	—	1	—	1	—	2	—	—	—	1	—	—	—	2	—	—	—	—	1	—	—	7	1
久留米市	—	—	—	—	—	—	—	—	—	—	—	—	1	—	—	—	1	—	—	—	—	—	—	—	2	—
大牟田市	—	—	—	—	—	—	—	—	—	—	1	—	—	—	1	—	1	—	—	—	2	2	—	—	5	2
若松市	—	—	—	—	—	—	—	—	—	—	—	—	—	—	—	—	—	—	—	—	—	—	—	—	—	—
戸畑市	—	—	1	—	—	—	—	—	—	—	—	—	—	—	—	—	1	—	—	—	—	—	1	—	3	—
直方市	—	—	—	—	—	—	—	—	—	—	—	—	—	—	—	—	—	—	—	—	—	—	—	—	—	—
飯塚市	—	—	1	1	—	—	—	—	—	—	—	—	—	—	—	—	—	—	1	—	—	—	—	—	2	1
糟屋郡	—	—	—	—	—	—	—	—	—	—	—	—	—	—	—	—	—	—	—	—	—	—	1	—	1	—
宗像郡	—	—	—	—	—	—	—	—	—	—	—	—	—	—	—	—	—	—	—	—	—	—	—	—	—	—
遠賀郡	1	—	1	—	—	—	—	—	3	—	—	—	—	—	1	—	—	—	1	—	1	—	—	—	8	—
鞍手郡	—	—	—	—	—	—	—	—	—	—	—	—	—	—	1	—	—	—	1	1	—	—	—	—	2	1
嘉穂郡	1	—	1	—	—	—	—	—	1	—	5	—	2	—	3	—	—	1	5	—	3	—	3	1	24	2
朝倉郡	—	—	—	—	—	—	2	—	—	—	—	—	—	—	—	—	—	—	—	—	—	—	—	—	2	—
筑紫郡	—	—	—	—	—	—	—	—	—	—	—	—	—	—	—	—	—	—	—	—	—	—	—	—	—	—
糸島郡	—	—	—	—	—	—	—	—	1	1	—	—	—	—	3	—	—	—	—	—	—	—	—	—	4	1
早良郡	—	—	—	—	—	—	—	—	—	—	—	—	—	—	—	—	—	—	—	—	—	—	—	—	—	—
三井郡	—	—	—	—	—	—	—	—	—	—	—	—	—	—	—	—	—	—	—	—	—	—	—	—	—	—
三潴郡	—	—	—	—	—	—	—	—	—	—	—	—	—	—	1	—	—	—	—	—	—	—	—	—	1	—
山門郡	—	—	—	—	—	—	—	—	—	—	—	—	—	—	—	—	—	—	—	—	—	—	—	—	—	—
三池郡	—	—	—	—	—	—	—	—	—	—	—	—	1	—	—	—	—	—	—	—	—	—	—	—	1	—
八女郡	—	—	—	—	—	—	—	—	—	—	—	—	1	—	—	—	—	—	1	—	—	—	—	—	2	—
浮羽郡	—	—	—	—	—	—	—	—	—	—	1	—	1	—	1	—	—	—	—	—	—	—	—	—	3	—
企救郡	—	—	—	—	—	—	—	—	1	—	—	—	—	—	1	—	6	—	—	—	—	—	—	—	8	—
田川郡	—	—	—	—	—	—	—	—	2	—	1	1	1	—	—	—	3	—	—	—	1	—	—	—	8	1
京都郡	—	—	—	—	—	—	—	—	—	—	—	—	—	—	—	—	—	—	—	—	—	—	—	—	—	—
築上郡	—	—	—	—	—	—	—	—	—	—	—	—	—	—	—	—	—	—	—	—	—	—	—	—	—	—
計	3	—	8	1	2	—	3	—	11	1	8	1	9	—	13	—	19	1	11	1	7	3	7	2	101	10
患者毎百死者	0		12.50		0		0		9.09		12.50		0		0		5.26		9.09		42.8		28.57		9.89	

第一〇三　ヂフテリア患者死者月別（昭和八年）

郡市別	一月		二月		三月		四月		五月		六月		七月		八月		九月		十月		十一月		十二月		計	
	患者	死者	患者	死者	患者	死者	患者	死者	患者	死者	患者	死者	患者	死者	患者	死者	患者	死者	患者	死者	患者	死者	患者	死者	患者	死者
福岡市	5	2	7	2	13	3	3	1	4	1	2	—	3	—	1	—	7	1	4	—	6	3	5	—	60	13
門司市	2	—	6	1	1	—	2	—	—	—	1	—	—	—	—	—	2	—	—	—	4	—	2	—	20	1
八幡市	16	2	15	—	19	2	14	1	19	2	10	1	6	—	6	—	13	1	7	—	16	—	11	1	152	10
小倉市	—	—	2	—	3	2	2	—	1	—	3	1	3	—	1	—	—	—	5	2	3	1	8	2	31	8
久留米市	—	—	1	1	—	—	—	—	1	—	2	—	—	—	1	—	2	—	—	—	1	1	1	1	9	3
大牟田市	3	1	2	—	3	—	1	1	—	—	2	2	1	1	—	—	—	—	2	1	2	—	3	1	19	7
若松市	—	—	1	—	—	—	—	—	—	—	—	—	—	—	—	—	—	—	—	—	—	—	—	—	1	—
戸畑市	—	—	—	—	2	—	1	1	1	—	1	—	1	—	—	—	—	—	1	—	—	—	1	—	8	1
直方市	—	—	—	—	—	—	—	—	—	—	—	—	—	—	—	—	—	—	—	—	2	1	—	—	2	1
飯塚市	—	—	—	—	—	—	—	—	—	—	1	1	—	—	—	—	1	—	1	—	1	—	3	—	7	1
糟屋郡	1	—	2	1	3	—	6	3	—	—	1	—	1	—	—	—	1	—	4	1	1	—	—	—	20	5
宗像郡	—	—	—	—	1	—	—	—	—	—	1	1	—	—	1	—	—	—	—	—	—	—	—	—	3	1
遠賀郡	—	—	—	—	1	—	3	1	2	1	—	—	—	—	—	—	—	—	—	—	—	—	—	—	6	2
鞍手郡	—	—	—	—	—	—	—	—	—	—	—	—	—	—	—	—	1	—	—	—	—	—	—	—	1	—
嘉穂郡	5	1	1	—	1	—	—	—	3	—	—	—	3	2	2	1	2	—	8	1	12	2	17	2	54	9
朝倉郡	—	—	1	—	1	—	1	1	—	—	—	—	4	1	—	—	—	—	1	—	1	—	—	—	9	2
筑紫郡	—	—	2	1	—	—	1	1	—	—	—	—	—	—	—	—	1	—	1	1	3	2	1	1	9	6
糸島郡	—	—	—	—	1	—	—	—	—	—	—	—	—	—	—	—	—	—	1	—	2	—	1	1	5	1
早良郡	—	—	—	—	—	—	—	—	—	—	—	—	—	—	—	—	—	—	—	—	1	—	1	1	2	1
三井郡	—	—	—	—	1	1	1	1	—	—	—	—	—	—	—	—	—	—	—	—	1	—	—	—	3	2
三潴郡	—	—	2	1	—	—	—	—	1	—	1	1	2	1	—	—	—	—	—	—	2	—	4	1	12	4
山門郡	—	—	—	—	—	—	—	—	—	—	—	—	—	—	—	—	1	1	1	—	—	—	1	—	3	1
三池郡	—	—	—	—	2	—	—	—	—	—	—	—	—	—	1	1	—	—	—	—	—	—	—	—	3	1
八女郡	1	—	—	—	1	1	—	—	—	—	—	—	—	—	—	—	2	1	—	—	—	—	1	—	5	2
浮羽郡	2	1	—	—	—	—	—	—	—	—	—	—	—	—	—	—	1	1	—	—	—	—	—	—	3	2
企救郡	1	—	—	—	—	—	1	1	1	—	—	—	—	—	1	—	—	—	—	—	2	—	1	—	7	1
田川郡	2	1	1	—	3	—	—	—	2	—	1	—	1	—	3	—	2	—	—	—	3	—	2	—	20	1
京都郡	—	—	1	—	—	—	—	—	—	—	—	—	—	—	—	—	—	—	—	—	—	—	—	—	1	—
築上郡	—	—	—	—	—	—	—	—	—	—	—	—	—	—	—	—	—	—	—	—	—	—	—	—	—	—
計	38	8	44	7	56	9	36	12	35	4	26	7	25	5	17	2	36	5	36	6	63	10	63	11	475	86
患者毎百死者	21.05		15.90		16.07		33.35		11.43		26.92		19.60		11.76		13.89		16.67		15.86		17.45		18.12	

第一〇三　ヂフテリア患者死者月別（昭和九年）（續）

郡市別	一月		二月		三月		四月		五月		六月		七月		八月		九月		十月		十一月		十二月		計	
	患者	死者	患者	死者	患者	死者	患者	死者	患者	死者	患者	死者	患者	死者	患者	死者	患者	死者	患者	死者	患者	死者	患者	死者	患者	死者
福岡市	5	2	5	2	5	1	8	1	9	1	3	1	1	—	3	—	1	—	6	3	7	2	5	—	58	13
門司市	8	1	2	—	2	1	1	—	—	—	1	—	2	—	3	—	3	—	3	—	3	—	4	—	32	2
八幡市	18	1	26	3	16	—	5	—	11	—	13	—	8	—	4	—	9	—	12	3	8	—	20	—	150	7
小倉市	3	1	5	2	1	—	4	1	5	1	2	1	2	—	3	—	2	—	2	1	7	2	6	2	42	11
久留米市	—	—	2	—	1	—	—	—	1	—	1	1	—	—	3	—	—	—	1	—	2	1	6	1	17	3
大牟田市	3	1	1	—	3	2	—	—	2	2	1	1	1	—	—	1	1	—	3	—	1	—	4	—	20	7
若松市	—	—	—	—	—	—	—	—	—	—	—	—	—	—	1	—	—	1	—	—	—	—	1	—	2	1
戸畑市	1	—	1	—	—	—	—	—	—	—	3	—	—	—	1	—	—	—	3	—	3	—	—	—	12	—
直方市	—	—	—	—	—	—	—	—	—	—	1	—	—	—	—	—	—	—	—	—	2	2	1	—	4	2
飯塚市	—	—	1	1	1	1	—	—	—	—	—	—	—	—	—	—	—	—	—	—	—	—	1	—	3	2
糟屋郡	8	3	3	—	1	—	1	—	—	—	1	—	1	—	—	—	5	1	2	—	6	—	5	1	33	5
宗像郡	—	—	—	—	—	—	—	—	—	—	—	—	—	—	—	—	—	—	1	1	1	1	—	—	2	2
遠賀郡	1	—	1	—	1	1	—	—	1	—	—	—	—	—	1	1	—	—	—	—	2	1	1	1	8	4
鞍手郡	2	—	—	—	—	—	—	—	—	—	—	—	—	—	—	—	—	—	—	—	2	—	—	—	4	—
嘉穂郡	24	3	9	1	6	1	3	—	3	1	1	—	4	1	2	—	3	—	5	2	16	1	10	1	86	11
朝倉郡	1	1	1	—	1	—	—	—	—	—	—	—	—	—	—	—	2	1	1	—	—	—	—	—	6	2
筑紫郡	—	—	2	1	—	—	1	—	1	—	1	—	5	2	—	—	—	—	1	—	—	—	4	—	15	3
糸島郡	1	—	—	—	1	1	—	—	1	—	—	—	—	—	—	—	—	—	—	—	—	—	—	—	3	1
早良郡	—	—	—	—	—	—	—	—	—	—	—	—	—	—	—	—	—	—	—	—	—	—	—	—	—	—
三井郡	1	—	—	—	1	1	—	—	1	—	—	—	—	—	—	—	—	—	—	—	—	—	1	1	4	2
三潴郡	5	3	4	1	4	2	—	—	—	—	—	—	—	—	—	—	—	—	—	—	—	—	—	—	13	6
山門郡	3	2	1	1	—	—	—	—	—	—	—	—	—	—	—	—	—	—	—	—	—	—	—	—	4	3
三池郡	—	—	—	—	—	—	1	—	—	—	—	—	—	—	—	—	—	—	—	—	—	—	—	—	1	—
八女郡	1	—	2	—	1	—	1	—	1	—	1	—	2	—	4	1	1	—	—	—	1	—	3	2	18	3
浮羽郡	1	1	1	—	1	1	—	—	—	—	—	—	—	—	—	—	—	—	—	—	1	1	—	—	4	3
企救郡	—	—	2	—	2	1	—	—	1	—	1	—	—	—	—	—	—	—	1	—	—	1	—	—	7	2
田川郡	—	—	—	—	1	—	1	—	—	—	2	—	4	—	3	—	3	—	4	—	1	—	—	—	19	—
京都郡	—	—	—	—	1	—	—	—	1	—	—	—	—	—	—	—	—	—	—	—	—	—	—	—	2	—
築上郡	—	—	—	—	—	—	—	—	—	—	—	—	—	—	—	—	—	—	—	—	—	—	—	—	—	—
計	86	19	69	12	50	13	26	2	38	5	32	4	30	3	28	3	30	3	45	10	63	12	72	9	569	95
患者毎百死者	22.08		17.38		26.00		7.69		13.15		12.50		10.00		10.72		10.00		22.20		19.04		12.50		16.70	

第一〇四　猩紅熱患者死者月別　（昭和八年）

郡市別	一月		二月		三月		四月		五月		六月		七月		八月		九月		十月		十一月		十二月		計	
	患者	死者	患者	死者	患者	死者	患者	死者	患者	死者	患者	死者	患者	死者	患者	死者	患者	死者	患者	死者	患者	死者	患者	死者	患者	死者
福岡市	6	—	6	1	3	—	1	—	3	—	1	—	—	—	5	—	8	—	7	—	10	—	14	—	64	1
門司市	—	—	2	—	2	—	2	—	1	—	—	—	1	—	1	—	2	—	—	—	3	—	1	—	15	—
八幡市	3	—	2	—	—	—	1	—	3	—	4	—	4	—	3	—	5	—	8	—	4	—	10	—	47	—
小倉市	—	—	4	—	4	—	1	—	3	—	3	—	2	—	1	—	3	1	3	—	1	—	2	—	27	1
久留米市	2	—	1	—	2	—	—	—	—	—	—	—	—	—	—	—	—	—	—	—	1	—	3	—	9	—
大牟田市	—	—	—	—	—	—	1	—	—	1	1	—	—	—	—	—	—	—	—	—	1	—	1	—	4	1
若松市	2	—	—	—	—	—	—	—	—	—	—	—	—	—	—	—	—	—	—	—	—	—	—	—	2	—
戸畑市	—	—	—	—	—	—	—	—	—	—	—	—	—	—	—	—	1	—	—	—	—	—	2	—	3	—
直方市	—	—	—	—	—	—	—	—	—	—	—	—	—	—	—	—	1	—	—	—	—	—	1	—	2	—
飯塚市	—	—	—	—	—	—	—	—	—	—	1	—	—	—	—	—	1	—	—	—	—	—	—	—	2	—
糟屋郡	1	—	—	—	—	—	—	—	1	—	2	—	—	—	1	—	—	—	—	—	—	—	3	—	8	—
宗像郡	—	—	—	—	—	—	—	—	—	—	—	—	—	—	—	—	—	—	—	—	—	—	—	—	—	—
遠賀郡	—	—	—	—	—	—	—	—	—	—	1	—	—	—	1	1	—	—	1	—	—	—	1	—	4	1
鞍手郡	—	—	—	—	1	—	—	—	—	—	—	—	1	—	—	—	—	—	—	—	—	—	—	—	2	—
嘉穂郡	—	—	—	—	—	—	—	—	—	—	—	—	1	—	1	—	—	—	2	—	2	—	—	1	6	1
朝倉郡	—	—	—	—	—	—	—	—	—	—	—	—	1	—	1	—	—	—	—	—	1	—	—	—	3	—
筑紫郡	—	—	—	—	—	—	—	—	—	—	—	—	—	—	—	—	—	—	—	—	—	—	—	—	—	—
糸島郡	—	—	—	—	—	—	—	—	—	—	—	—	—	—	—	—	—	—	—	—	1	—	—	—	1	—
早良郡	—	—	—	—	—	—	—	—	1	—	—	—	2	—	—	—	1	—	—	—	—	—	1	—	5	—
三井郡	—	—	—	—	—	—	—	—	—	—	1	—	—	—	—	—	—	—	—	—	—	—	1	—	2	—
三潴郡	—	—	—	—	—	—	—	—	—	—	—	—	—	—	—	—	—	—	—	—	—	—	1	—	1	—
山門郡	—	—	—	—	1	—	—	—	—	—	—	—	—	—	—	—	—	—	—	—	—	—	—	—	1	—
三池郡	—	—	—	—	—	—	—	—	—	—	—	—	—	—	—	—	—	—	—	—	—	—	—	—	—	—
八女郡	—	—	—	—	—	—	—	—	—	—	—	—	—	—	—	—	—	—	—	—	—	—	—	—	—	—
浮羽郡	—	—	—	—	—	—	—	—	—	—	—	—	—	—	—	—	—	—	—	—	—	—	—	—	—	—
企救郡	—	—	—	—	—	—	—	—	1	—	1	—	1	—	1	—	—	—	1	—	1	—	1	—	7	—
田川郡	—	—	—	—	—	—	—	—	—	—	—	—	—	—	—	—	—	—	—	—	1	—	—	—	1	—
京都郡	—	—	1	—	—	—	—	—	—	—	—	—	—	—	—	—	1	—	—	—	—	—	—	—	2	—
築上郡	—	—	—	—	—	—	—	—	—	—	—	—	—	—	—	—	—	—	—	—	—	—	—	—	—	—
計	14	—	16	1	13	—	6	—	13	1	15	—	13	—	15	1	23	1	22	—	26	—	42	1	218	5
患者毎百死者	0		6.25		0		0		7.69		0		0		6.66		4.35		0		0		23.80		2.29	

第一〇四　猩紅熱患者死者月別　（昭和九年）（續）

郡市別	一月		二月		三月		四月		五月		六月		七月		八月		九月		十月		十一月		十二月		計	
	患者	死者	患者	死者	患者	死者	患者	死者	患者	死者	患者	死者	患者	死者	患者	死者	患者	死者	患者	死者	患者	死者	患者	死者	患者	死者
福岡市	8	—	9	—	9	—	7	—	7	—	5	—	3	1	2	—	6	—	3	—	8	—	15	2	82	3
門司市	5	—	2	—	3	—	3	—	4	—	6	—	4	—	—	—	2	—	2	—	2	—	1	—	34	—
八幡市	3	—	14	—	13	—	7	—	9	—	16	—	8	—	6	—	5	—	6	—	9	—	4	—	100	—
小倉市	3	—	4	—	7	1	5	—	4	—	71	—	19	2	8	—	7	—	10	—	4	1	6	—	148	4
久留米市	—	—	—	—	—	—	3	—	1	—	1	—	—	—	—	—	—	—	—	—	—	—	—	—	5	—
大牟田市	1	—	—	—	1	—	—	—	—	—	—	—	—	—	—	—	—	—	—	—	—	—	—	—	2	—
若松市	—	—	—	—	—	—	—	—	—	—	—	—	1	—	—	—	—	—	—	—	—	—	—	—	1	—
戸畑市	3	—	2	—	2	—	2	—	1	—	1	—	1	—	—	—	—	—	1	—	3	—	2	—	18	—
直方市	—	—	2	1	—	—	—	—	1	—	—	—	—	—	—	—	—	—	1	—	3	—	4	—	11	1
飯塚市	—	—	—	—	—	—	—	—	—	—	—	—	—	—	—	—	—	—	—	—	—	—	—	—	—	—
糟屋郡	—	—	—	—	—	—	—	—	—	—	1	—	—	—	1	—	2	—	—	—	2	—	—	—	6	—
宗像郡	—	—	—	—	—	—	—	—	—	—	—	—	—	—	—	—	—	—	—	—	—	—	—	—	—	—
遠賀郡	—	—	2	—	—	—	—	—	—	—	—	—	—	—	—	—	—	—	—	—	—	—	—	—	2	—
鞍手郡	—	—	1	—	—	—	—	—	—	—	1	—	—	—	—	—	1	—	—	—	1	—	—	—	4	—
嘉穂郡	1	—	—	—	—	—	—	—	—	—	—	—	1	—	—	—	1	—	1	—	1	—	—	—	5	—
朝倉郡	—	—	—	—	—	—	—	—	—	—	—	—	—	—	—	—	—	—	—	—	—	—	—	—	—	—
筑紫郡	—	—	—	—	—	—	—	—	—	—	—	—	1	—	—	—	—	—	1	—	—	—	1	—	3	—
糸島郡	—	—	—	—	—	—	—	—	—	—	—	—	—	—	—	—	—	—	—	—	—	—	—	—	—	—
早良郡	—	—	—	—	—	—	—	—	—	—	—	—	—	—	—	—	—	—	2	—	1	—	1	—	4	—
三井郡	—	—	—	—	—	—	—	—	—	—	—	—	—	—	—	—	—	—	—	—	—	—	—	—	—	—
三潴郡	—	—	—	—	—	—	—	—	—	—	—	—	—	—	—	—	—	—	—	—	—	—	—	—	—	—
山門郡	—	—	—	—	—	—	—	—	—	—	—	—	—	—	—	—	—	—	—	—	—	—	—	—	—	—
三池郡	—	—	—	—	—	—	—	—	—	—	—	—	—	—	—	—	—	—	—	—	—	—	—	—	—	—
八女郡	—	—	—	—	—	—	1	—	—	—	—	—	—	—	—	—	—	—	—	—	—	—	—	—	1	—
浮羽郡	—	—	—	—	—	—	—	—	—	—	—	—	—	—	—	—	—	—	—	—	—	—	1	—	1	—
企救郡	1	—	—	—	—	—	1	—	—	—	3	—	6	—	4	—	2	—	1	—	—	—	2	1	20	1
田川郡	—	—	—	—	—	—	—	—	—	—	—	—	—	—	—	—	—	—	—	—	3	—	—	—	3	—
京都郡	1	—	—	—	—	—	—	—	—	—	—	—	—	—	—	—	—	—	—	—	—	—	—	—	1	—
築上郡	—	—	—	—	—	—	—	—	—	—	—	—	—	—	—	—	—	—	—	—	—	—	—	—	—	—
計	26	—	36	1	35	1	29	—	27	—	105	—	44	3	21	—	26	—	28	—	37	1	37	3	451	9
患者毎百死者	0		2.78		2.86		0		0		0		6.82		0		0		0		2.70		8.11		1.99	

第一〇五　流行性腦脊髓膜炎患者死者月別　（昭和八年）

郡市別	一月		二月		三月		四月		五月		六月		七月		八月		九月		十月		十一月		十二月		計	
	患者	死者	患者	死者	患者	死者	患者	死者	患者	死者	患者	死者	患者	死者	患者	死者	患者	死者	患者	死者	患者	死者	患者	死者	患者	死者
八幡市	—	—	—	—	—	—	—	—	—	—	—	—	—	—	—	—	1	1	—	—	—	—	—	—	1	1
小倉市	—	—	—	—	—	—	—	—	1	1	—	—	—	—	—	—	—	—	—	—	—	—	—	—	1	1
久留米市	—	—	—	—	1	—	—	—	—	—	—	—	—	—	—	—	—	—	—	—	—	—	—	—	1	—
大牟田市	—	—	—	—	—	—	1	—	—	—	—	—	—	—	—	—	—	—	—	—	—	—	—	—	1	—
宗像郡	—	—	—	—	—	—	—	—	—	—	—	—	—	—	—	—	—	—	1	—	—	—	—	—	1	—
嘉穗郡	—	—	—	—	—	—	—	—	—	—	—	—	—	—	—	—	—	—	—	—	—	—	2	1	2	1
企救郡	—	—	—	—	—	—	—	—	1	1	—	—	—	—	1	1	—	—	—	—	—	—	—	—	2	2
計	—	—	—	—	1	—	1	—	2	2	—	—	—	—	1	1	1	1	1	—	—	—	2	1	9	5
患者毎百死者	—		—		0		0		100.00		—		—		100.00		100.00		0		—		50.00		55.28	

備考　一、本表ニハ疑似症ヲ含マズ
　　二、本表外ノ郡市ニハ發生ナシ

第一〇五　流行性腦脊髓膜炎患者死者月別　（昭和九年）（續）

郡市別	一月		二月		三月		四月		五月		六月		七月		八月		九月		十月		十一月		十二月		計	
	患者	死者	患者	死者	患者	死者	患者	死者	患者	死者	患者	死者	患者	死者	患者	死者	患者	死者	患者	死者	患者	死者	患者	死者	患者	死者
福岡市	—	—	—	—	4	1	4	1	6	2	2	1	2	1	1	—	—	2	3	1	1	—	1	—	24	9
門司市	—	—	1	—	2	1	7	3	5	2	6	2	2	4	5	4	—	—	1	—	—	1	1	1	30	18
八幡市	—	—	1	—	20	8	17	2	9	7	5	5	4	4	3	1	4	2	6	2	1	1	4	3	74	35
小倉市	—	—	—	—	1	1	—	—	1	1	—	—	—	—	—	—	—	—	—	—	—	—	—	—	2	2
久留米市	—	—	—	—	4	4	—	—	1	1	—	—	—	—	—	—	—	—	—	—	—	—	—	—	5	5
若松市	—	—	—	—	7	4	1	—	4	2	1	1	—	1	—	—	1	—	—	—	—	—	2	1	16	9
戸畑市	—	—	—	—	1	1	—	—	2	—	1	1	—	—	—	—	—	—	—	—	1	1	—	—	5	3
直方市	—	—	—	—	1	—	—	—	—	—	—	—	—	—	1	—	1	1	—	1	—	—	—	—	3	2
飯塚市	1	—	1	1	4	1	2	2	—	—	1	1	3	1	2	1	2	1	3	1	2	2	1	—	22	11
糟屋郡	—	—	—	—	5	4	7	1	5	4	1	—	1	2	—	—	—	—	—	1	—	—	—	—	19	12
宗像郡	—	—	—	—	1	—	—	1	—	—	—	—	—	—	—	—	—	—	—	—	—	—	—	—	1	1
遠賀郡	—	—	8	2	51	22	17	12	19	11	7	5	6	1	6	—	5	3	6	5	6	4	9	3	140	68
鞍手郡	—	—	13	9	20	8	24	9	15	7	5	6	7	5	3	2	2	2	—	1	1	1	1	—	91	50
嘉穗郡	2	1	11	8	89	26	36	23	34	18	19	9	6	6	10	6	12	9	12	10	17	4	19	8	267	128
筑紫郡	—	—	—	—	3	3	—	—	—	—	2	1	—	—	—	—	—	—	—	—	—	—	—	—	5	4
早良郡	—	—	—	—	5	1	—	—	—	—	—	1	—	—	—	—	—	—	—	—	—	—	—	—	5	2
企救郡	—	—	—	—	—	—	—	—	—	—	—	—	—	—	1	1	—	—	—	—	—	—	—	—	1	1
田川郡	—	—	—	—	3	—	5	—	1	1	2	2	4	1	6	2	1	1	2	—	5	1	5	5	34	13
計	3	1	35	20	221	85	120	54	102	56	52	35	35	26	38	17	28	21	33	22	34	15	43	21	744	373
患者毎百死者	33.33		57.05		28.47		45.00		54.90		67.30		74.30		44.75		74.19		66.70		44.10		48.70		50.06	

備考　一、本表ニハ疑似症ヲ含マズ
　　二、本表外ノ郡市ニハ發生ナシ

第一〇六　痘瘡患者死者月別　（昭和八年）

郡市別	一月		二月		三月		四月		五月		六月		七月		八月		九月		十月		十一月		十二月		計	
	患者	死者	患者	死者	患者	死者	患者	死者	患者	死者	患者	死者	患者	死者	患者	死者	患者	死者	患者	死者	患者	死者	患者	死者	患者	死者
福岡市	—	—	—	—	—	—	2	—	—	—	—	—	—	—	—	—	—	—	—	—	—	—	—	—	2	—
八幡市	—	—	—	—	—	—	1	—	—	—	—	—	—	—	—	—	—	—	—	—	—	—	—	—	1	—
小倉市	—	—	—	—	—	—	1	—	—	—	—	—	—	—	—	—	—	—	—	—	—	—	—	—	1	—
久留米市	—	—	1	—	5	—	1	—	1	—	—	—	—	—	—	—	—	—	—	—	—	—	—	—	8	—
計	—	—	1	—	5	—	5	—	1	—	—	—	—	—	—	—	—	—	—	—	—	—	—	—	12	—
患者毎百死者	—		0		0		0		0		—		—		—		—		—		—		—		0	

備考　一、本表ニハ疑似症ヲ含マズ
　　二、本表外ノ郡市ニハ發生ナシ

第一〇六　痘瘡患者死者月別　（昭和九年）（續）

郡市別	一月		二月		三月		四月		五月		六月		七月		八月		九月		十月		十一月		十二月		計	
	患者	死者	患者	死者	患者	死者	患者	死者	患者	死者	患者	死者	患者	死者	患者	死者	患者	死者	患者	死者	患者	死者	患者	死者	患者	死者
門司市	—	—	1	—	2	—	—	—	—	—	—	—	—	—	—	—	—	—	—	—	—	—	—	—	3	—
戸畑市	—	—	1	—	—	—	—	—	—	—	—	—	—	—	—	—	—	—	—	—	—	—	—	—	1	—
大牟田市	—	—	—	—	—	—	—	—	—	—	—	—	—	—	—	—	—	—	—	—	—	—	1	—	1	—
計	—	—	2	—	2	—	—	—	—	—	—	—	—	—	—	—	—	—	—	—	—	—	1	—	5	—
患者毎百死者	—		0		0		—		—		—		—		—		—		—		—		0		0	

備考　一、本表ニハ疑似症ヲ含マズ
　　二、本表外ノ郡市ニハ發生ナシ

第一〇七　患者死者人口比例（昭和八年）

郡市別	現在人口	赤痢（痢痢ヲ含ム）				腸チフス			
		患者數	人口毎一萬患者	死者數	患者毎百死者數	患者數	人口毎一萬患者	死者數	患者毎百死者數
福岡市	274.500	155	5.64	39	25.15	297	10.82	57	19.19
門司市	113.500	32	2.82	11	34.35	127	11.18	30	23.61
八幡市	192.200	81	4.22	22	27.14	232	12.07	30	12.93
小倉市	97.700	52	5.36	13	25.00	65	6.65	10	15.39
久留米市	89.400	64	7.16	27	42.20	60	6.71	9	15.00
大牟田市	103.000	63	5.12	34	53.99	54	4.27	8	14.81
若松市	70.300	14	1.97	4	28.55	25	3.61	3	12.00
戸畑市	59.900	4	0.68	3	75.00	34	5.67	3	8.82
直方市	36.900	11	2.98	2	18.17	35	9.48	3	8.56
飯塚市	44.300	16	3.61	5	31.23	26	5.87	5	19.23
計	1.081.700	492	4.55	160	32.50	955	8.82	158	16.55
糟屋郡	110.900	61	5.50	12	19.65	66	5.95	12	18.19
宗像郡	43.800	29	6.62	9	31.02	7	1.60	2	28.59
遠賀郡	84.600	11	1.30	4	36.35	204	24.10	22	10.78
鞍手郡	94.900	9	0.95	2	22.20	62	6.54	10	16.12
嘉穂郡	207.900	54	2.69	18	33.32	52	2.50	11	21.16
朝倉郡	86.300	83	9.62	34	40.95	8	0.93	2	25.00
筑紫郡	51.700	83	16.04	7	8.43	14	2.71	3	21.42
糸島郡	61.100	20	3.27	7	85.00	28	4.58	3	10.71
早良郡	18.200	3	1.65	—	0	7	3.84	2	28.57
三井郡	71.300	19	2.66	14	73.60	44	6.17	8	18.18
三潴郡	104.900	26	2.46	18	69.20	117	11.15	17	14.52
山門郡	81.500	18	2.21	6	33.30	36	4.44	6	16.67
三池郡	53.500	21	3.93	10	47.64	26	4.86	5	19.22
八女郡	126.300	50	3.96	30	60.00	27	2.13	3	11.11
浮羽郡	57.500	25	4.36	24	96.00	21	3.65	6	28.57
企救郡	45.500	11	2.42	3	27.28	20	4.39	5	25.00
田川郡	151.600	15	0.99	9	60.00	32	2.12	4	12.50
京都郡	64.800	2	0.39	1	50.00	22	3.39	—	0
築上郡	62.500	2	0.32	2	100.00	7	1.13	2	28.50
計	1.578.800	542	3.43	210	38.75	800	5.07	124	17.50
合計	2.660.500	1.034	3.89	370	35.78	1.755	6.60	281	16.00

備考　本表ニハ疑似症ヲ含マズ

第一〇七　患者死者人口比例（昭和九年）（續）

郡市別	現在人口	赤痢（疫痢ヲ含ム）				腸「チフス」			
		患者數	人口毎一萬患者	死亡數	患者毎百死亡數	患者數	人口毎一萬患者	死亡數	患者毎百死亡數
福岡市	282.900	214	7.57	70	32.70	193	6.83	37	19.17
門司市	115.300	82	7.11	35	42.65	73	6.33	20	27.39
八幡市	200.500	117	5.84	18	15.38	273	13.64	36	13.18
小倉市	101.000	102	10.10	28	27.45	38	3.76	7	18.41
久留米市	91.600	47	5.13	22	46.80	63	6.88	9	14.28
大牟田市	105.000	54	5.14	24	44.45	525	45.00	72	13.71
若松市	71.700	14	1.95	4	28.55	51	7.11	11	21.54
戸畑市	62.700	11	1.75	6	54.50	26	4.18	6	23.06
直方市	35.800	31	8.66	17	54.41	27	7.54	5	18.52
飯塚市	45.800	26	5.67	7	26.90	11	2.40	2	18.16
計	1.112.300	698	6.28	231	33.10	1.280	11.50	205	16.02
糟屋郡	113.100	74	6.54	13	17.56	39	3.44	8	20.52
宗像郡	44.000	55	12.50	24	43.61	15	3.41	2	13.33
遠賀郡	85.900	16	1.86	8	50.00	37	4.31	8	21.62
鞍手郡	95.500	27	2.93	18	70.17	45	4.71	11	24.45
嘉穂郡	212.500	100	4.71	32	32.00	38	1.79	4	10.53
朝倉郡	82.000	89	10.95	35	39.61	8	0.93	1	12.50
筑紫郡	52.200	95	18.25	17	17.90	12	2.29	—	0
糸島郡	61.600	50	8.12	19	38.00	35	5.68	7	20.00
早良郡	18.300	2	1.09	2	100.00	2	1.11	1	50.00
三井郡	71.600	11	1.54	6	54.50	25	3.49	6	23.99
三潴郡	105.900	35	3.31	25	71.40	84	7.93	12	14.29
山門郡	82.000	20	2.44	11	55.02	60	7.32	19	31.65
三池郡	53.400	29	5.43	15	51.36	151	28.27	18	11.92
八女郡	127.300	42	3.30	27	64.30	12	0.94	4	33.33
浮羽郡	57.500	34	5.88	27	79.30	15	2.59	1	6.66
企救郡	46.500	12	2.58	2	16.66	18	3.87	—	0
田川郡	151.000	24	1.59	14	58.30	105	6.96	14	13.33
京都郡	65.600	4	0.61	1	25.00	1	0.15	—	0
築上郡	62.800	7	1.11	7	100.00	3	0.48	2	66.66
計	1.594.000	726	4.55	303	41.40	705	4.45	118	16.73
合計	2.706.300	1.424	5.26	534	37.50	1.985	7.34	323	16.26

備考　本表ニハ疑似症ヲ含マズ

第一〇八　傳染病患者死者年齢別（昭和八年）

年齢別	赤痢（疫痢ヲ除ク）		疫痢		腸「チフス」		パラチフス		痘瘡		猩紅熱		ヂフテリア		流行性腦脊髓膜炎		計	
	患者	死者	患者	死者	患者	死者	患者	死者	患者	死者	患者	死者	患者	死者	患者	死者	患者	死者
五年以下	163	27	400	243	105	6	14	1	—	—	45	2	275	67	1	1	1.003	347
十年以下	91	13	129	62	238	14	25	1	—	—	69	1	150	16	3	1	705	108
十五年以下	30	1	8	1	200	17	23	—	—	—	39	1	33	2	2	1	335	23
二十年以下	24	2	1	1	247	43	20	—	—	—	16	—	5	—	1	1	314	47
三十年以下	56	5	—	—	437	78	36	3	3	—	41	—	7	—	—	—	580	86
四十年以下	45	2	—	—	275	63	19	1	—	—	7	1	3	1	2	1	351	69
五十年以下	21	1	—	—	124	30	11	3	6	—	1	—	1	—	—	—	164	34
六十年以下	29	4	—	—	82	16	9	1	3	—	—	—	1	—	—	—	124	21
七十年以下	22	4	—	—	40	11	4	1	—	—	—	—	—	—	—	—	66	16
七十一年以上	15	4	—	—	7	3	1	—	—	—	—	—	—	—	—	—	23	7
計	496	63	538	307	1.755	281	162	11	12	—	218	5	475	86	9	5	3.665	758

備考　本表ニハ疑似症ヲ含マズ

第一〇八　傳染病患者死者年齢別（昭和九年）（續）

年齢別	赤痢（疫痢ヲ除ク）		疫痢		腸「チフス」		パラチフス		痘瘡		猩紅熱		ヂフテリア		流行性腦脊髓膜炎		計	
	患者	死者	患者	死者	患者	死者	患者	死者	患者	死者	患者	死者	患者	死者	患者	死者	患者	死者
五年以下	272	74	434	300	141	10	6	—	—	—	109	4	306	70	134	84	1.402	542
十年以下	143	34	174	95	315	13	19	3	—	—	136	—	181	20	163	73	1.131	238
十五年以下	34	2	9	3	266	27	10	1	—	—	64	2	43	3	127	56	553	94
二十年以下	46	3	—	—	279	58	7	1	—	—	68	2	15	1	77	36	492	101
三十年以下	101	4	—	—	411	101	24	2	1	—	49	1	15	1	131	57	732	166
四十年以下	89	—	—	—	310	61	19	1	2	—	17	—	4	—	68	40	509	102
五十年以下	34	2	—	—	142	36	8	—	1	—	6	—	3	—	29	18	223	56
六十年以下	25	1	—	—	77	11	4	—	1	—	1	—	1	—	14	8	123	20
七十年以下	35	6	—	—	34	4	4	2	—	—	—	—	1	—	—	—	74	12
七十一年以上	28	10	—	—	10	2	—	—	—	—	1	—	—	—	1	1	40	13
計	807	136	617	398	1.985	323	101	10	5	—	451	9	569	95	744	373	5.279	1.344

備考　本表ニハ疑似症ヲ含マズ

第一〇九　赤痢（疫痢ヲ除ク）患者死者年齢別（昭和八年）

郡市別	五年以下		十年以下		十五年以下		二十年以下		三十年以下		四十年以下		五十年以下		六十年以下		七十年以下		七十一年以上		計		患者毎百死者
	患者	死者	患者	死者	患者	死者	患者	死者	患者	死者	患者	死者	患者	死者	患者	死者	患者	死者	患者	死者	患者	死者	
福岡市	40	5	29	6	8	—	6	—	11	1	4	—	2	—	5	1	6	—	2	—	113	13	11.50
門司市	8	1	1	—	1	—	2	—	3	1	1	—	—	—	1	—	—	—	—	—	17	2	11.77
八幡市	23	5	12	3	1	—	3	1	8	1	10	1	1	—	3	1	—	—	3	2	64	14	21.87
小倉市	22	2	11	2	1	—	1	—	1	—	—	—	1	—	1	—	—	—	1	1	39	5	12.82
久留米市	2	2	4	—	3	—	2	1	3	1	1	—	2	—	—	—	1	—	—	—	18	4	22.21
大牟田市	1	—	—	—	—	—	—	—	1	—	—	—	—	—	1	—	1	—	—	—	4	—	0
若松市	—	—	1	—	2	—	—	—	1	—	1	—	2	—	—	—	—	—	1	—	8	—	0
戸畑市	—	—	—	—	—	—	—	—	—	—	1	—	—	—	—	—	—	—	—	—	1	—	0
直方市	1	—	1	—	—	—	1	—	1	—	—	—	1	—	—	—	—	—	—	—	5	—	0
飯塚市	1	—	2	—	—	—	—	—	—	—	1	—	—	—	—	—	—	—	—	—	4	—	0
糟屋郡	21	5	7	—	2	—	1	—	4	—	10	—	3	—	1	—	3	2	—	—	52	7	13.45
宗像郡	3	—	7	1	1	—	1	—	—	—	1	—	1	—	1	—	—	—	—	—	15	1	6.67
遠賀郡	2	1	1	—	—	—	—	—	—	—	1	—	—	—	—	—	—	—	—	—	4	1	25.00
鞍手郡	1	—	—	—	—	—	—	—	1	—	1	—	—	—	—	—	2	—	—	—	5	—	0
嘉穂郡	4	2	—	—	—	—	1	—	3	—	1	—	2	—	—	—	—	—	2	1	13	3	23.02
朝倉郡	—	—	1	—	1	—	—	—	—	—	1	—	—	—	1	—	—	—	2	—	6	—	0
筑紫郡	19	1	10	1	6	—	4	—	8	—	5	1	1	—	9	—	6	—	4	—	72	3	4.17
糸島郡	2	—	—	—	—	—	—	—	2	—	—	—	—	—	—	—	—	—	—	—	4	—	0
早良郡	—	—	—	—	—	—	—	—	—	—	—	—	1	—	—	—	—	—	—	—	1	—	0
三井郡	—	—	—	—	—	—	—	—	—	—	—	—	1	—	—	—	—	—	—	—	1	—	0
三潴郡	1	1	—	—	—	—	—	—	1	—	3	—	—	—	1	—	—	—	—	—	6	1	16.65
山門郡	4	1	—	—	2	1	—	—	3	—	2	—	1	1	1	—	1	—	—	—	14	3	21.42
三池郡	1	—	1	—	1	—	—	—	2	—	—	—	—	—	1	—	1	1	—	—	7	1	14.28
八女郡	—	—	—	—	1	—	1	—	2	—	1	—	2	—	3	2	—	—	—	—	10	2	20.00
浮羽郡	1	1	1	—	—	—	—	—	—	—	—	—	—	—	—	—	—	—	—	—	2	1	50.00
企救郡	6	—	1	—	—	—	1	—	1	1	—	—	—	—	—	—	—	—	—	—	9	1	11.11
田川郡	—	—	—	—	—	—	—	—	—	—	—	—	—	—	—	—	1	1	—	—	1	1	100.00
京都郡	—	—	1	—	—	—	—	—	—	—	—	—	—	—	—	—	—	—	—	—	1	—	0
築上郡	—	—	—	—	—	—	—	—	—	—	—	—	—	—	—	—	—	—	—	—	—	—	—
計	163	27	91	13	30	1	24	2	56	5	45	2	21	1	29	4	22	4	15	4	496	63	12.70
患者毎百死者	16.56		14.28		3.33		8.34		8.93		4.48		4.77		13.79		18.17		26.65		12.70		

備考　本表ニハ疑似症ヲ含マズ

第一〇九　赤痢（疫痢ヲ除ク）患者死者年齢別　（昭和九年）（續）

郡市別	五年以下 患者	五年以下 死者	十年以下 患者	十年以下 死者	十五年以下 患者	十五年以下 死者	二十年以下 患者	二十年以下 死者	三十年以下 患者	三十年以下 死者	四十年以下 患者	四十年以下 死者	五十年以下 患者	五十年以下 死者	六十年以下 患者	六十年以下 死者	七十年以下 患者	七十年以下 死者	七十一年以上 患者	七十一年以上 死者	計 患者	計 死者	患者毎百死者
福岡市	52	11	28	9	8	—	10	—	14	—	12	—	6	—	5	—	6	1	11	4	152	25	16.45
門司市	16	6	5	4	2	—	2	—	11	—	4	—	4	—	2	—	2	1	2	1	50	12	26.65
八幡市	32	6	11	—	3	—	6	1	16	—	22	—	1	—	5	—	3	—	1	1	100	8	8.00
小倉市	33	8	20	7	5	—	3	—	13	1	10	—	1	1	2	1	2	—	—	—	89	18	20.22
久留米市	8	3	4	1	—	—	—	—	2	—	3	—	2	—	—	—	—	—	—	—	19	4	21.05
大牟田市	3	2	4	3	—	—	2	—	4	1	1	—	—	—	—	—	2	1	—	—	16	7	43.75
若松市	5	1	2	—	—	—	—	—	1	—	1	—	—	—	—	—	—	—	—	—	9	1	11.11
戸畑市	1	—	—	—	—	—	—	—	2	—	—	—	—	—	1	—	1	1	—	—	5	1	20.00
直方市	3	3	1	—	1	1	1	—	1	—	1	—	—	—	1	—	2	—	—	—	11	4	36.35
飯塚市	1	—	1	—	—	—	—	—	1	1	—	—	2	—	—	—	—	—	—	—	5	1	20.00
糟屋郡	16	2	10	—	3	—	7	—	8	1	7	—	4	—	4	—	3	—	4	4	66	7	10.61
宗像郡	17	10	10	1	—	—	1	1	4	—	5	—	1	—	—	—	—	—	1	—	39	12	30.72
遠賀郡	1	—	3	1	—	—	1	—	—	—	—	—	—	—	—	—	1	—	—	—	6	1	16.65
鞍手郡	3	2	1	—	—	—	—	—	2	—	1	—	—	—	—	—	—	—	—	—	7	2	28.55
嘉穂郡	21	4	7	—	3	—	3	—	4	—	5	—	2	—	—	—	3	2	—	—	48	6	12.48
朝倉郡	9	2	2	1	—	—	2	—	4	—	1	—	2	—	1	—	3	—	2	—	26	3	11.54
筑紫郡	20	3	14	1	4	—	6	—	9	—	10	—	4	1	3	—	4	—	5	—	79	6	7.59
糸島郡	1	1	1	—	1	—	—	—	—	—	2	—	2	—	1	—	3	—	—	—	11	1	9.09
早良郡	—	—	—	—	—	—	—	—	—	—	—	—	—	—	—	—	—	—	—	—	—	—	—
三井郡	1	—	1	—	—	—	—	—	—	—	—	—	—	—	—	—	—	—	—	—	2	—	0
三潴郡	2	1	4	1	—	—	—	—	—	—	—	—	—	—	—	—	—	—	—	—	6	2	33.33
山門郡	3	—	2	—	1	—	1	—	1	—	1	—	—	—	—	—	—	—	—	—	9	—	0
三池郡	12	6	4	1	—	—	—	—	1	—	—	—	—	—	—	—	—	—	—	—	17	7	41.20
八女郡	3	2	2	—	1	—	—	—	—	—	1	—	2	—	—	—	—	—	1	—	10	2	20.00
浮羽郡	—	—	—	—	1	—	—	—	—	—	—	—	1	—	—	—	—	—	1	—	3	—	0
企救郡	5	—	2	1	—	1	1	1	1	—	2	—	—	—	—	—	—	—	—	—	11	2	18.16
田川郡	1	—	2	2	1	—	—	—	2	—	—	—	—	—	—	—	—	—	—	—	6	2	33.33
京都郡	2	—	1	—	—	—	—	—	—	—	—	—	—	—	—	—	—	—	—	—	3	—	0
築上郡	1	1	1	1	—	—	—	—	—	—	—	—	—	—	—	—	—	—	—	—	2	2	100.00
計	272	74	143	34	34	2	46	3	101	4	89	—	34	2	25	1	35	6	28	10	807	136	16.85
患者毎百死者	27.20		23.75		5.88		6.52		3.96		0		5.88		4.00		17.14		35.71		16.85		

備考　本表ニハ疑似症ヲ含マズ

第一一〇　疫痢患者死者年齢別　（昭和八年）

郡市別	五年以下 患者	五年以下 死者	十年以下 患者	十年以下 死者	十五年以下 患者	十五年以下 死者	二十年以下 患者	二十年以下 死者	三十年以下 患者	三十年以下 死者	四十年以下 患者	四十年以下 死者	五十年以下 患者	五十年以下 死者	六十年以下 患者	六十年以下 死者	七十年以下 患者	七十年以下 死者	七十一年以上 患者	七十一年以上 死者	計 患者	計 死者	患者毎百死者
福岡市	26	19	12	6	4	1	—	—	—	—	—	—	—	—	—	—	—	—	—	—	42	26	61.85
門司市	13	7	2	2	—	—	—	—	—	—	—	—	—	—	—	—	—	—	—	—	15	9	60.00
八幡市	15	8	1	—	1	—	—	—	—	—	—	—	—	—	—	—	—	—	—	—	17	8	47.05
小倉市	10	7	3	1	—	—	—	—	—	—	—	—	—	—	—	—	—	—	—	—	13	8	61.50
久留米市	35	21	11	2	—	—	—	—	—	—	—	—	—	—	—	—	—	—	—	—	46	23	50.00
大牟田市	34	18	24	16	1	—	—	—	—	—	—	—	—	—	—	—	—	—	—	—	59	34	57.60
若松市	2	3	4	1	—	—	—	—	—	—	—	—	—	—	—	—	—	—	—	—	6	4	66.60
戸畑市	1	1	2	2	—	—	—	—	—	—	—	—	—	—	—	—	—	—	—	—	3	3	100.00
直方市	4	2	2	—	—	—	—	—	—	—	—	—	—	—	—	—	—	—	—	—	6	2	33.31
飯塚市	8	5	4	—	—	—	—	—	—	—	—	—	—	—	—	—	—	—	—	—	12	5	41.67
糟屋郡	6	3	3	2	—	—	—	—	—	—	—	—	—	—	—	—	—	—	—	—	9	5	55.59
宗像郡	9	7	5	1	—	—	—	—	—	—	—	—	—	—	—	—	—	—	—	—	14	8	57.15
遠賀郡	6	2	1	1	—	—	—	—	—	—	—	—	—	—	—	—	—	—	—	—	7	3	42.81
鞍手郡	3	1	1	1	—	—	—	—	—	—	—	—	—	—	—	—	—	—	—	—	4	2	50.00
嘉穂郡	34	12	7	3	—	—	—	—	—	—	—	—	—	—	—	—	—	—	—	—	41	15	36.65
朝倉郡	56	29	19	5	2	—	—	—	—	—	—	—	—	—	—	—	—	—	—	—	77	34	44.12
筑紫郡	9	2	1	1	—	—	1	1	—	—	—	—	—	—	—	—	—	—	—	—	11	4	36.14
糸島郡	11	3	5	4	—	—	—	—	—	—	—	—	—	—	—	—	—	—	—	—	16	7	43.74
早良郡	1	—	1	—	—	—	—	—	—	—	—	—	—	—	—	—	—	—	—	—	2	—	0
三井郡	14	11	4	3	—	—	—	—	—	—	—	—	—	—	—	—	—	—	—	—	18	14	77.80
三潴郡	17	14	3	3	—	—	—	—	—	—	—	—	—	—	—	—	—	—	—	—	20	17	84.90
山門郡	4	3	—	—	—	—	—	—	—	—	—	—	—	—	—	—	—	—	—	—	4	3	75.00
三池郡	12	8	2	1	—	—	—	—	—	—	—	—	—	—	—	—	—	—	—	—	14	9	64.20
八女郡	31	23	9	5	—	—	—	—	—	—	—	—	—	—	—	—	—	—	—	—	40	28	70.00
浮羽郡	21	21	2	2	—	—	—	—	—	—	—	—	—	—	—	—	—	—	—	—	23	23	100.00
企救郡	2	2	—	—	—	—	—	—	—	—	—	—	—	—	—	—	—	—	—	—	2	2	100.00
田川郡	13	8	1	—	—	—	—	—	—	—	—	—	—	—	—	—	—	—	—	—	14	8	57.15
京都郡	1	1	—	—	—	—	—	—	—	—	—	—	—	—	—	—	—	—	—	—	1	1	100.00
築上郡	2	2	—	—	—	—	—	—	—	—	—	—	—	—	—	—	—	—	—	—	2	2	100.00
計	400	243	129	62	8	1	1	1	—	—	—	—	—	—	—	—	—	—	—	—	538	307	57.10
患者毎百死者	60.35		48.05		12.50		100.00		—		—		—		—		—		—		57.10		

備考　本表ニハ疑似症ヲ含マズ

第一一〇　疫痢患者死者年齢別（昭和九年）（續）

郡市別	五年以下 患者	五年以下 死者	十年以下 患者	十年以下 死者	十五年以下 患者	十五年以下 死者	二十年以下 患者	二十年以下 死者	三十年以下 患者	三十年以下 死者	四十年以下 患者	四十年以下 死者	五十年以下 患者	五十年以下 死者	六十年以下 患者	六十年以下 死者	七十年以下 患者	七十年以下 死者	七十一年以上 患者	七十一年以上 死者	計 患者	計 死者	患者毎百死者
福岡市	43	33	19	12	—	—	—	—	—	—	—	—	—	—	—	—	—	—	—	—	62	45	72.60
門司市	18	14	13	9	1	—	—	—	—	—	—	—	—	—	—	—	—	—	—	—	32	23	71.90
八幡市	16	9	1	1	—	—	—	—	—	—	—	—	—	—	—	—	—	—	—	—	17	10	58.80
小倉市	11	9	2	1	—	—	—	—	—	—	—	—	—	—	—	—	—	—	—	—	13	10	76.90
久留米市	19	12	8	6	1	—	—	—	—	—	—	—	—	—	—	—	—	—	—	—	28	18	64.30
大牟田市	20	11	18	6	—	—	—	—	—	—	—	—	—	—	—	—	—	—	—	—	38	17	44.72
若松市	4	2	1	1	—	—	—	—	—	—	—	—	—	—	—	—	—	—	—	—	5	3	60.00
戸畑市	3	3	3	2	—	—	—	—	—	—	—	—	—	—	—	—	—	—	—	—	6	5	83.30
直方市	12	10	8	3	—	—	—	—	—	—	—	—	—	—	—	—	—	—	—	—	20	13	65.00
飯塚市	12	5	9	1	—	—	—	—	—	—	—	—	—	—	—	—	—	—	—	—	21	6	28.52
糟屋郡	6	5	2	1	—	—	—	—	—	—	—	—	—	—	—	—	—	—	—	—	8	6	75.00
宗像郡	11	8	5	4	—	—	—	—	—	—	—	—	—	—	—	—	—	—	—	—	16	12	75.00
遠賀郡	4	4	5	3	1	—	—	—	—	—	—	—	—	—	—	—	—	—	—	—	10	7	70.00
鞍手郡	17	15	1	—	2	1	—	—	—	—	—	—	—	—	—	—	—	—	—	—	20	16	80.00
嘉穂郡	39	21	13	5	—	—	—	—	—	—	—	—	—	—	—	—	—	—	—	—	52	26	50.00
朝倉郡	50	27	13	5	—	—	—	—	—	—	—	—	—	—	—	—	—	—	—	—	63	32	50.75
筑紫郡	10	7	6	4	—	—	—	—	—	—	—	—	—	—	—	—	—	—	—	—	16	11	68.70
糸島郡	27	16	9	1	3	1	—	—	—	—	—	—	—	—	—	—	—	—	—	—	39	18	46.15
早良郡	1	1	1	1	—	—	—	—	—	—	—	—	—	—	—	—	—	—	—	—	2	2	100.00
三井郡	7	5	1	—	1	1	—	—	—	—	—	—	—	—	—	—	—	—	—	—	9	6	66.66
三潴郡	20	16	9	7	—	—	—	—	—	—	—	—	—	—	—	—	—	—	—	—	29	23	79.27
山門郡	9	9	2	2	—	—	—	—	—	—	—	—	—	—	—	—	—	—	—	—	11	11	100.00
三池郡	9	7	3	1	—	—	—	—	—	—	—	—	—	—	—	—	—	—	—	—	12	8	66.70
八女郡	25	19	7	6	—	—	—	—	—	—	—	—	—	—	—	—	—	—	—	—	32	25	78.10
浮羽郡	22	19	9	8	—	—	—	—	—	—	—	—	—	—	—	—	—	—	—	—	31	27	87.05
企救郡	1	—	—	—	—	—	—	—	—	—	—	—	—	—	—	—	—	—	—	—	1	—	0
田川郡	14	9	4	3	—	—	—	—	—	—	—	—	—	—	—	—	—	—	—	—	18	12	66.60
京都郡	—	—	1	1	—	—	—	—	—	—	—	—	—	—	—	—	—	—	—	—	1	1	100.00
築上郡	4	4	1	1	—	—	—	—	—	—	—	—	—	—	—	—	—	—	—	—	5	5	100.00
計	434	300	174	95	9	3	—	—	—	—	—	—	—	—	—	—	—	—	—	—	617	398	64.50
患者毎百死者	67.50		54.60		33.33		—		—		—		—		—		—		—		64.50		

備考　本表ニハ疑似症ヲ含マズ

第一一一　腸チフス患者死者年齢別（昭和八年）

郡市別	五年以下 患者	五年以下 死者	十年以下 患者	十年以下 死者	十五年以下 患者	十五年以下 死者	二十年以下 患者	二十年以下 死者	三十年以下 患者	三十年以下 死者	四十年以下 患者	四十年以下 死者	五十年以下 患者	五十年以下 死者	六十年以下 患者	六十年以下 死者	七十年以下 患者	七十年以下 死者	七十一年以上 患者	七十一年以上 死者	計 患者	計 死者	患者毎百死者
福岡市	8	2	27	3	27	2	45	9	94	13	51	13	22	7	13	4	9	3	1	1	297	57	19.19
門司市	1	—	4	1	11	—	17	5	45	8	29	9	12	4	6	3	2	—	—	—	127	30	23.61
八幡市	17	1	30	—	23	2	28	3	61	12	51	9	13	2	8	—	1	—	1	1	232	30	12.93
小倉市	4	—	7	—	11	1	8	2	20	3	7	3	5	—	2	—	1	1	—	—	65	10	15.39
久留米市	3	—	4	—	9	—	16	3	18	5	8	—	—	—	1	1	1	—	—	—	60	9	15.00
大牟田市	3	—	14	1	11	4	8	—	6	1	3	1	7	1	2	—	—	—	—	—	54	8	14.81
若松市	1	—	2	—	2	—	2	—	9	3	5	—	2	—	—	—	2	—	—	—	25	3	12.00
戸畑市	1	—	8	1	4	—	7	—	8	1	2	1	3	—	1	—	—	—	—	—	34	3	8.82
直方市	3	—	1	—	4	1	5	—	6	1	4	1	5	—	5	—	2	—	—	—	35	3	8.56
飯塚市	1	—	—	—	1	—	8	2	8	1	4	—	2	1	2	1	—	—	—	—	26	5	19.23
糟屋郡	5	—	6	—	9	1	8	1	13	1	12	4	7	3	4	1	2	1	—	—	66	12	18.19
宗像郡	—	—	1	—	1	—	2	1	—	—	—	—	—	—	2	—	1	1	—	—	7	2	28.57
遠賀郡	33	2	58	2	29	2	16	1	34	9	19	3	8	2	4	—	2	—	1	1	204	22	10.78
鞍手郡	4	—	9	1	6	—	6	2	20	4	6	1	5	—	3	1	2	1	1	—	62	10	16.12
嘉穂郡	1	—	4	—	5	1	9	4	11	3	10	—	6	1	4	2	2	—	—	—	52	11	21.16
朝倉郡	1	—	1	—	—	—	1	—	1	—	4	2	—	—	—	—	—	—	—	—	8	2	25.00
筑紫郡	—	—	2	1	—	—	1	—	3	1	4	—	—	—	2	—	1	1	1	—	14	3	21.42
糸島郡	1	—	2	—	2	1	5	—	6	1	2	1	4	—	4	—	2	—	—	—	28	3	10.71
早良郡	—	—	1	1	—	—	2	1	1	—	1	—	—	—	2	—	—	—	—	—	7	2	28.57
三井郡	—	—	2	—	5	1	6	1	18	3	7	2	1	—	4	1	1	—	—	—	44	8	18.18
三潴郡	7	1	20	—	19	—	20	5	22	2	15	5	7	3	4	—	2	1	1	—	117	17	14.52
山門郡	2	—	8	1	2	1	6	1	6	2	5	—	2	1	2	—	3	—	—	—	36	6	16.67
三池郡	—	—	5	—	5	—	5	1	3	—	4	2	2	—	2	2	—	—	—	—	26	5	19.22
八女郡	4	—	6	—	1	—	2	—	5	1	2	—	5	2	1	—	1	—	—	—	27	3	11.11
浮羽郡	—	—	—	—	3	—	2	—	4	1	7	2	4	3	1	—	—	—	—	—	21	6	28.57
企救郡	1	—	4	1	2	—	4	—	4	1	3	2	—	—	1	—	1	1	—	—	20	5	25.00
田川郡	2	—	5	1	5	—	2	—	6	1	8	2	2	—	1	—	—	—	1	—	32	4	12.50
京都郡	1	—	6	—	2	—	6	—	4	—	2	—	—	—	—	—	1	—	—	—	22	—	0
築上郡	1	—	1	—	1	—	1	1	1	—	—	—	—	—	1	—	1	1	—	—	7	2	28.50
計	105	6	238	14	200	17	247	43	437	78	275	63	124	30	82	16	40	11	7	3	1,755	281	16.00
患者毎百死者	5.72		5.88		8.50		17.40		17.82		22.92		24.15		19.50		27.50		42.85		16.00		

備考　本表ニハ疑似症ヲ含マズ

第一一一　腸チフス患者死者年齢別（昭和九年）（續）

郡市別	五年以下 患者	五年以下 死者	十年以下 患者	十年以下 死者	十五年以下 患者	十五年以下 死者	二十年以下 患者	二十年以下 死者	三十年以下 患者	三十年以下 死者	四十年以下 患者	四十年以下 死者	五十年以下 患者	五十年以下 死者	六十年以下 患者	六十年以下 死者	七十年以下 患者	七十年以下 死者	七十一年以上 患者	七十一年以上 死者	計 患者	計 死者	患者毎百死者
福岡市	6	—	23	—	23	4	25	6	47	12	43	9	11	4	7	2	1	—	2	—	193	37	19.17
門司市	3	—	5	—	5	1	8	6	27	9	16	3	7	1	2	—	—	—	—	—	73	20	27.39
八幡市	19	2	59	1	33	1	25	4	56	10	48	12	17	3	13	2	2	—	1	1	273	36	13.18
小倉市	—	—	2	1	7	—	4	2	6	1	12	2	5	1	1	—	—	—	1	—	38	7	18.41
久留米市	—	—	10	—	3	—	12	1	21	6	5	—	5	1	3	—	4	1	—	—	63	9	14.23
大牟田市	60	2	117	5	93	10	82	19	72	14	55	12	27	7	13	1	5	1	1	1	525	72	13.71
若松市	2	—	6	—	4	2	9	1	14	3	7	2	8	3	—	—	1	—	—	—	51	11	21.54
戸畑市	—	—	3	1	4	—	1	—	6	4	7	—	2	—	2	—	1	1	—	—	26	6	23.06
直方市	—	—	1	—	1	—	—	—	6	2	12	2	4	1	1	—	1	—	1	—	27	5	18.52
飯塚市	—	—	1	—	1	—	2	2	—	—	6	—	—	—	1	—	—	—	—	—	11	2	18.16
糟屋郡	—	1	2	—	7	1	10	1	11	3	2	2	2	—	2	—	3	—	—	—	39	8	20.52
宗像郡	1	—	2	1	1	—	3	—	4	1	1	—	3	—	—	—	—	—	—	—	15	2	13.33
遠賀郡	2	—	1	—	5	1	6	1	13	4	8	1	1	1	—	—	1	—	—	—	37	8	21.62
鞍手郡	2	1	3	—	5	1	4	1	12	1	6	—	6	4	5	3	2	—	—	—	45	11	24.45
嘉穂郡	5	1	2	1	1	—	5	1	12	1	7	—	2	—	4	—	—	—	—	—	36	4	10.53
朝倉郡	—	1	2	—	—	—	1	—	1	—	—	—	2	—	—	—	2	—	—	—	8	1	12.50
筑紫郡	1	—	2	—	—	—	1	—	3	—	2	—	1	—	2	—	—	—	—	—	12	—	0
糸島郡	4	1	4	1	4	1	5	1	9	2	2	1	1	—	4	—	2	—	—	—	35	7	20.00
早良郡	—	—	—	—	—	—	—	1	1	—	1	—	—	—	—	—	—	—	—	—	2	1	50.00
三井郡	1	—	4	—	7	1	3	—	4	2	3	2	2	1	—	—	—	—	1	—	25	6	23.99
三潴郡	2	—	14	1	15	1	12	—	15	5	12	3	8	1	4	1	2	—	—	—	84	12	14.29
山門郡	2	—	6	—	4	1	12	2	19	10	10	3	4	1	2	1	1	1	—	—	60	19	31.65
三池郡	19	—	29	1	22	2	16	3	26	5	22	4	8	2	6	1	2	—	1	—	151	18	11.92
八女郡	—	—	1	—	—	—	2	1	2	1	4	1	2	1	—	—	—	—	1	—	12	4	33.33
浮羽郡	—	—	—	—	3	—	3	—	1	—	3	1	1	—	2	—	1	—	1	—	15	1	6.66
企救郡	—	—	1	—	4	—	3	—	1	—	3	—	3	—	1	—	2	—	—	—	18	—	0
田川郡	12	1	15	—	14	—	25	5	21	4	7	1	8	3	2	—	1	—	—	—	105	14	13.33
京都郡	—	—	—	—	—	—	—	—	—	—	—	—	1	—	—	—	—	—	—	—	1	—	0
築上郡	—	—	—	—	—	—	—	—	1	1	1	—	1	1	—	—	—	—	—	—	3	2	66.66
計	141	10	315	13	266	27	279	58	411	101	310	61	142	36	77	11	34	4	10	2	1,985	323	16.26
患者毎百死者	7.09		4.13		10.15		20.80		24.55		19.65		25.04		14.23		11.77		20.00		16.26		

備考　本表ニハ疑似症ヲ含マズ

第一一二　パラチフス患者死者年齢別（昭和八年）

郡市別	五年以下 患者	五年以下 死者	十年以下 患者	十年以下 死者	十五年以下 患者	十五年以下 死者	二十年以下 患者	二十年以下 死者	三十年以下 患者	三十年以下 死者	四十年以下 患者	四十年以下 死者	五十年以下 患者	五十年以下 死者	六十年以下 患者	六十年以下 死者	七十年以下 患者	七十年以下 死者	七十一年以上 患者	七十一年以上 死者	計 患者	計 死者	患者毎百死者
福岡市	2	—	1	—	—	—	2	—	2	—	1	—	—	—	—	—	—	—	—	—	8	—	0
門司市	1	1	1	1	1	—	2	—	1	—	1	—	2	2	3	1	—	—	—	—	12	5	41.65
八幡市	7	—	8	—	7	—	5	—	14	1	10	—	2	1	1	—	1	—	—	—	55	2	51.35
小倉市	1	—	—	—	1	—	2	—	1	—	—	—	—	—	1	—	—	—	—	—	6	—	0
久留米市	—	—	1	—	3	—	1	—	1	—	1	—	1	—	1	—	1	—	—	—	10	—	0
大牟田市	—	—	1	—	1	—	—	—	—	—	—	—	1	—	—	—	—	—	—	—	3	—	0
若松市	1	—	—	—	—	—	—	—	—	—	—	—	—	—	—	—	—	—	—	—	1	—	0
戸畑市	—	—	—	—	—	—	—	—	—	—	—	—	—	—	—	—	—	—	—	—	—	—	—
直方市	—	—	—	—	—	—	—	—	—	—	—	—	—	—	—	—	—	—	—	—	—	—	—
飯塚市	—	—	1	—	—	—	—	—	3	—	1	—	—	—	—	—	1	1	1	—	7	1	14.28
糟屋郡	—	—	1	—	—	—	—	—	—	—	—	—	—	—	—	—	—	—	—	—	1	—	0
宗像郡	—	—	—	—	—	—	—	—	1	—	—	—	—	—	—	—	—	—	—	—	1	—	0
遠賀郡	—	—	—	—	—	—	—	—	—	—	1	—	—	—	—	—	—	—	—	—	1	—	0
鞍手郡	1	—	1	—	—	—	1	—	1	—	—	—	—	—	1	—	—	—	—	—	5	—	0
嘉穂郡	—	—	4	—	1	—	1	—	5	—	2	1	3	—	2	—	1	—	—	—	19	1	52.60
朝倉郡	—	—	—	—	1	—	—	—	—	—	1	—	1	—	—	—	—	—	—	—	3	—	0
筑紫郡	—	—	—	—	—	—	—	—	—	—	—	—	—	—	—	—	—	—	—	—	—	—	—
糸島郡	1	—	5	—	6	—	1	—	1	—	—	—	—	—	—	—	—	—	—	—	14	—	0
早良郡	—	—	—	—	—	—	—	—	—	—	—	—	—	—	—	—	—	—	—	—	—	—	—
三井郡	—	—	—	—	—	—	—	—	1	1	—	—	—	—	—	—	—	—	—	—	1	1	100.00
三潴郡	—	—	—	—	—	—	—	—	—	—	—	—	—	—	—	—	—	—	—	—	—	—	—
山門郡	—	—	—	—	1	—	—	—	—	—	—	—	—	—	—	—	—	—	—	—	1	—	0
三池郡	—	—	—	—	—	—	2	—	—	—	1	—	—	—	—	—	—	—	—	—	3	—	0
八女郡	—	—	—	—	—	—	1	—	—	—	—	—	—	—	—	—	—	—	—	—	1	—	0
浮羽郡	—	—	—	—	—	—	—	—	2	—	—	—	—	—	—	—	—	—	—	—	2	—	0
企救郡	—	—	—	—	—	—	—	—	1	—	—	—	—	—	—	—	—	—	—	—	1	—	0
田川郡	—	—	—	—	1	—	2	—	1	—	—	—	1	—	—	—	—	—	—	—	5	—	0
京都郡	—	—	—	—	—	—	—	—	1	1	—	—	—	—	—	—	—	—	—	—	1	1	100.00
築上郡	—	—	1	—	—	—	—	—	—	—	—	—	—	—	—	—	—	—	—	—	1	—	0
計	14	1	25	1	23	—	20	—	36	3	19	1	11	3	9	1	4	1	1	—	162	11	6.89
患者毎百死者	7.14		4.00		0		0		8.33		5.26		27.25		11.11		25.00		0		6.89		

第一一二　パラチフス患者死者年齢別（昭和九年）（續）

郡市別	五年以下 患者	五年以下 死者	十年以下 患者	十年以下 死者	十五年以下 患者	十五年以下 死者	二十年以下 患者	二十年以下 死者	三十年以下 患者	三十年以下 死者	四十年以下 患者	四十年以下 死者	五十年以下 患者	五十年以下 死者	六十年以下 患者	六十年以下 死者	七十年以下 患者	七十年以下 死者	七十一年以上 患者	七十一年以上 死者	計 患者	計 死者	患者毎百死者
福岡市	—	—	—	—	—	—	—	—	2	—	—	—	—	—	—	—	—	—	—	—	2	—	0
門司市	—	—	2	1	—	—	1	—	—	—	3	—	—	—	—	—	—	—	—	—	6	1	16.66
八幡市	1	—	2	—	—	—	—	—	—	—	3	—	3	—	1	—	—	—	—	—	10	—	0
小倉市	—	—	—	—	2	—	2	1	2	—	1	—	—	—	—	—	—	—	—	—	7	1	14.28
久留米市	—	—	—	—	—	—	—	—	1	—	1	—	—	—	—	—	—	—	—	—	2	—	0
大牟田市	—	—	1	1	1	—	1	—	1	—	1	1	—	—	—	—	—	—	—	—	5	2	40.00
若松市	—	—	—	—	—	—	—	—	—	—	—	—	—	—	—	—	—	—	—	—	—	—	—
戸畑市	—	—	1	—	—	—	1	—	—	—	1	—	—	—	—	—	—	—	—	—	3	—	0
直方市	—	—	—	—	—	—	—	—	—	—	—	—	—	—	—	—	—	—	—	—	—	—	—
飯塚市	—	—	—	—	—	—	—	—	—	—	—	—	—	—	1	—	1	1	—	—	2	1	50.00
粕屋郡	—	—	—	—	—	—	—	—	1	—	—	—	—	—	—	—	—	—	—	—	1	—	0
宗像郡	—	—	—	—	—	—	—	—	—	—	—	—	—	—	—	—	—	—	—	—	—	—	—
遠賀郡	—	—	1	—	1	—	1	—	4	—	—	—	—	—	1	—	—	—	—	—	8	—	0
鞍手郡	—	—	—	—	—	—	—	—	—	—	1	—	—	—	—	—	1	1	—	—	2	1	50.00
嘉穂郡	4	—	6	—	3	1	—	—	4	1	3	—	2	—	1	—	1	—	—	—	24	2	8.34
朝倉郡	—	—	—	—	—	—	—	—	—	—	—	—	1	—	—	—	1	—	—	—	2	—	0
筑紫郡	—	—	—	—	—	—	—	—	—	—	—	—	—	—	—	—	—	—	—	—	—	—	—
糸島郡	—	—	1	1	—	—	—	—	—	—	2	—	1	—	—	—	—	—	—	—	4	1	25.00
早良郡	—	—	—	—	—	—	—	—	—	—	—	—	—	—	—	—	—	—	—	—	—	—	—
三井郡	—	—	—	—	—	—	—	—	—	—	—	—	—	—	—	—	—	—	—	—	—	—	—
三潴郡	—	—	—	—	—	—	—	—	1	—	—	—	—	—	—	—	—	—	—	—	1	—	0
山門郡	—	—	—	—	—	—	—	—	—	—	—	—	—	—	—	—	—	—	—	—	—	—	—
三池郡	—	—	—	—	—	—	—	—	1	—	—	—	—	—	—	—	—	—	—	—	1	—	0
八女郡	—	—	—	—	1	—	1	—	—	—	—	—	—	—	—	—	—	—	—	—	2	—	0
浮羽郡	—	—	—	—	—	—	—	—	3	—	—	—	—	—	—	—	—	—	—	—	3	—	0
企救郡	1	—	3	—	2	—	—	—	1	—	—	—	1	—	—	—	—	—	—	—	8	—	0
田川郡	—	—	2	—	—	—	—	—	3	1	3	—	—	—	—	—	—	—	—	—	8	1	12.50
京都郡	—	—	—	—	—	—	—	—	—	—	—	—	—	—	—	—	—	—	—	—	—	—	—
築上郡	—	—	—	—	—	—	—	—	—	—	—	—	—	—	—	—	—	—	—	—	—	—	—
計	6	—	19	3	10	1	7	1	24	2	19	1	8	—	4	—	4	2	—	—	101	10	9.90
患者毎百死者	0		15.77		10.00		14.27		8.33		5.26		0		0		—		—		9.90		

第一一三　ヂフテリア患者死者年齢別（昭和八年）

郡市別	五年以下 患者	五年以下 死者	十年以下 患者	十年以下 死者	十五年以下 患者	十五年以下 死者	二十年以下 患者	二十年以下 死者	三十年以下 患者	三十年以下 死者	四十年以下 患者	四十年以下 死者	五十年以下 患者	五十年以下 死者	六十年以下 患者	六十年以下 死者	七十年以下 患者	七十年以下 死者	七十一年以上 患者	七十一年以上 死者	計 患者	計 死者	患者毎百死者
福岡市	27	9	23	3	6	1	2	—	2	—	—	—	—	—	—	—	—	—	—	—	60	13	21.67
門司市	5	1	11	—	3	—	—	—	1	—	—	—	—	—	—	—	—	—	—	—	20	1	5.00
八幡市	85	8	49	2	13	—	1	—	4	—	—	—	—	—	—	—	—	—	—	—	152	10	6.58
小倉市	17	6	14	2	—	—	—	—	—	—	—	—	—	—	—	—	—	—	—	—	31	8	25.80
久留米市	6	3	3	—	—	—	—	—	—	—	—	—	—	—	—	—	—	—	—	—	9	3	33.31
大牟田市	14	7	3	—	—	—	—	—	—	—	1	—	—	—	1	—	—	—	—	—	19	7	36.18
若松市	1	—	—	—	—	—	—	—	—	—	—	—	—	—	—	—	—	—	—	—	1	—	0
戸畑市	6	1	1	—	1	—	—	—	—	—	—	—	—	—	—	—	—	—	—	—	8	1	12.50
直方市	2	1	—	—	—	—	—	—	—	—	—	—	—	—	—	—	—	—	—	—	2	1	50.00
飯塚市	3	—	3	1	1	—	—	—	—	—	—	—	—	—	—	—	—	—	—	—	7	1	14.28
粕屋郡	12	5	6	—	1	—	1	—	—	—	—	—	—	—	—	—	—	—	—	—	20	5	25.00
宗像郡	2	1	1	—	—	—	—	—	—	—	—	—	—	—	—	—	—	—	—	—	3	1	3.33
遠賀郡	5	1	1	1	—	—	—	—	—	—	—	—	—	—	—	—	—	—	—	—	6	2	3.33
鞍手郡	1	—	—	—	—	—	—	—	—	—	—	—	—	—	—	—	—	—	—	—	1	—	0
嘉穂郡	36	7	11	1	4	1	1	—	—	—	1	—	1	—	—	—	—	—	—	—	54	9	16.67
朝倉郡	3	1	6	1	—	—	—	—	—	—	—	—	—	—	—	—	—	—	—	—	9	2	22.22
筑紫郡	8	5	1	1	—	—	—	—	—	—	—	—	—	—	—	—	—	—	—	—	9	6	66.66
糸島郡	5	1	—	—	—	—	—	—	—	—	—	—	—	—	—	—	—	—	—	—	5	1	20.00
早良郡	1	—	1	1	—	—	—	—	—	—	—	—	—	—	—	—	—	—	—	—	2	1	50.00
三井郡	3	2	—	—	—	—	—	—	—	—	—	—	—	—	—	—	—	—	—	—	3	2	66.66
三潴郡	5	2	6	2	1	—	—	—	—	—	—	—	—	—	—	—	—	—	—	—	12	4	33.33
山門郡	3	1	—	—	—	—	—	—	—	—	—	—	—	—	—	—	—	—	—	—	3	1	33.33
三池郡	3	1	—	—	—	—	—	—	—	—	—	—	—	—	—	—	—	—	—	—	3	1	33.33
八女郡	4	2	1	—	—	—	—	—	—	—	—	—	—	—	—	—	—	—	—	—	5	2	40.00
浮羽郡	3	2	—	—	—	—	—	—	—	—	—	—	—	—	—	—	—	—	—	—	3	2	66.66
企救郡	1	—	4	1	2	—	—	—	—	—	—	—	—	—	—	—	—	—	—	—	7	1	14.28
田川郡	13	—	5	—	1	—	—	—	—	—	1	1	—	—	—	—	—	—	—	—	20	1	5.00
京都郡	1	—	—	—	—	—	—	—	—	—	—	—	—	—	—	—	—	—	—	—	1	—	0
築上郡	—	—	—	—	—	—	—	—	—	—	—	—	—	—	—	—	—	—	—	—	—	—	—
計	275	67	150	16	33	2	5	—	7	—	3	1	1	—	1	—	—	—	—	—	475	86	18.11
患者毎百死者	24.35		10.66		6.06		0		0		33.33		0		0		—		—		18.11		

第一一三　ヂフテリア患者死者年齢別（昭和九年）（續）

郡市別	五年以下 患者	五年以下 死者	十年以下 患者	十年以下 死者	十五年以下 患者	十五年以下 死者	二十年以下 患者	二十年以下 死者	三十年以下 患者	三十年以下 死者	四十年以下 患者	四十年以下 死者	五十年以下 患者	五十年以下 死者	六十年以下 患者	六十年以下 死者	七十年以下 患者	七十年以下 死者	七十一年以上 患者	七十一年以上 死者	計 患者	計 死者	患者毎百死者
福岡市	23	9	20	2	4	1	6	—	4	1	—	—	1	—	—	—	—	—	—	—	58	13	22.40
門司市	16	2	13	—	1	—	1	—	1	—	—	—	—	—	—	—	—	—	—	—	32	2	6.25
八幡市	77	4	49	3	11	—	2	—	6	—	3	—	2	—	—	—	—	—	—	—	150	7	4.67
小倉市	16	5	18	2	5	1	1	—	1	—	—	—	—	—	—	—	1	—	—	—	42	11	26.20
久留米市	6	—	8	3	2	—	—	—	1	—	—	—	—	—	—	—	—	—	—	—	17	3	17.65
大牟田市	14	5	5	1	—	—	1	1	—	—	—	—	—	—	—	—	—	—	—	—	20	7	35.00
若松市	2	1	—	—	—	—	—	—	—	—	—	—	—	—	—	—	—	—	—	—	2	1	50.00
戸畑市	3	—	6	—	1	—	2	—	—	—	—	—	—	—	—	—	—	—	—	—	12	—	0
直方市	2	2	2	—	—	—	—	—	—	—	—	—	—	—	—	—	—	—	—	—	4	2	50.00
飯塚市	3	2	—	—	—	—	—	—	—	—	—	—	—	—	—	—	—	—	—	—	3	2	66.66
粕屋郡	20	4	9	1	3	—	—	—	1	—	—	—	—	—	—	—	—	—	—	—	33	5	15.15
宗像郡	1	1	1	1	—	—	—	—	—	—	—	—	—	—	—	—	—	—	—	—	2	2	100.00
遠賀郡	8	4	—	—	—	—	—	—	—	—	—	—	—	—	—	—	—	—	—	—	8	4	50.00
鞍手郡	3	—	1	—	—	—	—	—	—	—	—	—	—	—	—	—	—	—	—	—	4	—	0
嘉穂郡	50	9	25	2	8	—	1	—	—	—	1	—	—	—	1	—	—	—	—	—	86	11	12.79
朝倉郡	5	2	1	—	—	—	—	—	—	—	—	—	—	—	—	—	—	—	—	—	6	2	33.33
筑紫郡	7	2	5	1	2	—	—	—	1	—	—	—	—	—	—	—	—	—	—	—	15	3	20.00
糸島郡	2	1	—	—	—	—	1	—	—	—	—	—	—	—	—	—	—	—	—	—	3	1	33.33
早良郡	—	—	—	—	—	—	—	—	—	—	—	—	—	—	—	—	—	—	—	—	—	—	—
三井郡	2	1	1	1	1	—	—	—	—	—	—	—	—	—	—	—	—	—	—	—	4	2	50.00
三潴郡	6	5	5	1	2	—	—	—	—	—	—	—	—	—	—	—	—	—	—	—	13	6	46.12
山門郡	3	2	1	1	—	—	—	—	—	—	—	—	—	—	—	—	—	—	—	—	4	3	75.00
三池郡	1	—	—	—	—	—	—	—	—	—	—	—	—	—	—	—	—	—	—	—	1	—	0
八女郡	12	1	5	1	1	1	—	—	—	—	—	—	—	—	—	—	—	—	—	—	18	3	16.67
浮羽郡	4	3	—	—	—	—	—	—	—	—	—	—	—	—	—	—	—	—	—	—	4	3	74.99
企救郡	6	2	1	—	—	—	—	—	—	—	—	—	—	—	—	—	—	—	—	—	7	2	28.56
田川郡	12	—	5	—	2	—	—	—	—	—	—	—	—	—	—	—	—	—	—	—	19	—	0
京都郡	2	—	—	—	—	—	—	—	—	—	—	—	—	—	—	—	—	—	—	—	2	—	0
築上郡	—	—	—	—	—	—	—	—	—	—	—	—	—	—	—	—	—	—	—	—	—	—	—
計	306	70	181	20	43	3	15	1	15	1	4	—	3	—	1	—	1	—	—	—	569	95	16.69
患者毎百死者	22.88		11.03		6.98		6.66		6.66		0		0		0		0		—		16.69		

第一一四　猩紅熱患者死者年齢別（昭和八年）

郡市別	五年以下 患者	五年以下 死者	十年以下 患者	十年以下 死者	十五年以下 患者	十五年以下 死者	二十年以下 患者	二十年以下 死者	三十年以下 患者	三十年以下 死者	四十年以下 患者	四十年以下 死者	五十年以下 患者	五十年以下 死者	六十年以下 患者	六十年以下 死者	七十年以下 患者	七十年以下 死者	七十一年以上 患者	七十一年以上 死者	計 患者	計 死者	患者毎百死者
福岡市	5	—	23	1	15	—	6	—	14	—	—	—	1	—	—	—	—	—	—	—	64	1	1.64
門司市	4	—	2	—	3	—	1	—	5	—	—	—	—	—	—	—	—	—	—	—	15	—	0
八幡市	6	—	17	—	7	—	5	—	10	—	2	—	—	—	—	—	—	—	—	—	47	—	0
小倉市	9	1	8	—	3	—	1	—	4	—	2	—	—	—	—	—	—	—	—	—	27	1	3.70
久留米市	3	—	4	—	1	—	—	—	1	—	—	—	—	—	—	—	—	—	—	—	9	—	0
大牟田市	1	—	1	—	—	—	—	—	—	—	2	1	—	—	—	—	—	—	—	—	4	1	25.00
若松市	—	—	2	—	—	—	—	—	—	—	—	—	—	—	—	—	—	—	—	—	2	—	0
戸畑市	1	—	1	—	—	—	1	—	—	—	—	—	—	—	—	—	—	—	—	—	3	—	0
直方市	—	—	1	—	—	—	1	—	—	—	—	—	—	—	—	—	—	—	—	—	2	—	0
飯塚市	—	—	1	—	—	—	—	—	1	—	—	—	—	—	—	—	—	—	—	—	2	—	0
粕屋郡	3	—	1	—	1	—	—	—	2	—	1	—	—	—	—	—	—	—	—	—	8	—	0
宗像郡	—	—	—	—	—	—	—	—	—	—	—	—	—	—	—	—	—	—	—	—	—	—	—
遠賀郡	2	1	—	—	1	—	—	—	1	—	—	—	—	—	—	—	—	—	—	—	4	1	25.00
鞍手郡	1	—	—	—	—	—	—	—	1	—	—	—	—	—	—	—	—	—	—	—	2	—	0
嘉穂郡	2	—	1	—	2	1	—	—	1	—	—	—	—	—	—	—	—	—	—	—	6	1	13.33
朝倉郡	—	—	1	—	1	—	—	—	1	—	—	—	—	—	—	—	—	—	—	—	3	—	0
筑紫郡	—	—	—	—	—	—	—	—	—	—	—	—	—	—	—	—	—	—	—	—	—	—	—
糸島郡	1	—	—	—	—	—	—	—	—	—	—	—	—	—	—	—	—	—	—	—	1	—	0
早良郡	1	—	2	—	2	—	—	—	—	—	—	—	—	—	—	—	—	—	—	—	5	—	0
三井郡	—	—	1	—	—	—	1	—	—	—	—	—	—	—	—	—	—	—	—	—	2	—	0
三潴郡	1	—	—	—	—	—	—	—	—	—	—	—	—	—	—	—	—	—	—	—	1	—	0
山門郡	—	—	—	—	1	—	—	—	—	—	—	—	—	—	—	—	—	—	—	—	1	—	0
三池郡	—	—	—	—	—	—	—	—	—	—	—	—	—	—	—	—	—	—	—	—	—	—	—
八女郡	—	—	—	—	—	—	—	—	—	—	—	—	—	—	—	—	—	—	—	—	—	—	—
浮羽郡	—	—	—	—	—	—	—	—	—	—	—	—	—	—	—	—	—	—	—	—	—	—	—
企救郡	3	—	2	—	2	—	—	—	—	—	—	—	—	—	—	—	—	—	—	—	7	—	0
田川郡	1	—	—	—	—	—	—	—	—	—	—	—	—	—	—	—	—	—	—	—	1	—	0
京都郡	1	—	1	—	—	—	—	—	—	—	—	—	—	—	—	—	—	—	—	—	2	—	0
築上郡	—	—	—	—	—	—	—	—	—	—	—	—	—	—	—	—	—	—	—	—	—	—	—
計	45	2	69	1	39	1	16	—	41	—	7	1	1	—	—	—	—	—	—	—	218	5	2.29
患者毎百死者	4.44		1.45		2.56		0		0		1.43		0		—		—		—		2.29		

第一一四　猩紅熱患者死者年齢別　（昭和九年）（續）

郡市別	五年以下 患者	五年以下 死者	十年以下 患者	十年以下 死者	十五年以下 患者	十五年以下 死者	二十年以下 患者	二十年以下 死者	三十年以下 患者	三十年以下 死者	四十年以下 患者	四十年以下 死者	五十年以下 患者	五十年以下 死者	六十年以下 患者	六十年以下 死者	七十年以下 患者	七十年以下 死者	七十一年以上 患者	七十一年以上 死者	計 患者	計 死者	患者毎百死者
福岡市	20	1	22	—	20	—	6	1	11	1	1	—	2	—	—	—	—	—	—	—	82	3	3.66
門司市	6	—	13	—	4	—	1	—	7	—	2	—	1	—	—	—	—	—	—	—	34	—	0
八幡市	28	—	41	—	13	—	6	—	6	—	5	—	1	—	—	—	—	—	—	—	100	—	0
小倉市	33	1	30	—	21	2	47	1	14	—	2	—	—	—	1	—	—	—	—	—	148	4	2.70
久留米市	1	—	—	—	—	—	1	—	2	—	1	—	—	—	—	—	—	—	—	—	5	—	0
大牟田市	—	—	1	—	—	—	—	—	—	—	1	—	—	—	—	—	—	—	—	—	2	—	0
若松市	1	—	—	—	—	—	—	—	—	—	—	—	—	—	—	—	—	—	—	—	1	—	0
戸畑市	4	—	6	—	—	—	2	—	2	—	1	—	2	—	—	—	—	—	1	—	18	—	0
直方市	1	1	7	—	—	—	2	—	1	—	—	—	—	—	—	—	—	—	—	—	11	1	9.08
飯塚市	—	—	—	—	—	—	—	—	—	—	—	—	—	—	—	—	—	—	—	—	—	—	—
粕屋郡	—	—	2	—	—	—	1	—	2	—	1	—	—	—	—	—	—	—	—	—	6	—	0
宗像郡	—	—	—	—	—	—	—	—	—	—	—	—	—	—	—	—	—	—	—	—	—	—	—
遠賀郡	—	—	1	—	—	—	—	—	—	—	1	—	—	—	—	—	—	—	—	—	2	—	0
鞍手郡	1	—	1	—	—	—	1	—	1	—	—	—	—	—	—	—	—	—	—	—	4	—	0
嘉穂郡	2	—	—	—	2	—	—	—	1	—	—	—	—	—	—	—	—	—	—	—	5	—	0
朝倉郡	—	—	—	—	—	—	—	—	—	—	—	—	—	—	—	—	—	—	—	—	—	—	—
筑紫郡	1	—	—	—	1	—	—	—	1	—	—	—	—	—	—	—	—	—	—	—	3	—	0
糸島郡	—	—	—	—	—	—	—	—	—	—	—	—	—	—	—	—	—	—	—	—	—	—	—
早良郡	—	—	2	—	1	—	—	—	—	—	1	—	—	—	—	—	—	—	—	—	4	—	0
三井郡	—	—	—	—	—	—	—	—	—	—	—	—	—	—	—	—	—	—	—	—	—	—	—
三潴郡	—	—	—	—	—	—	—	—	—	—	—	—	—	—	—	—	—	—	—	—	—	—	—
山門郡	—	—	—	—	—	—	—	—	—	—	—	—	—	—	—	—	—	—	—	—	—	—	—
三池郡	—	—	—	—	—	—	—	—	—	—	—	—	—	—	—	—	—	—	—	—	—	—	—
八女郡	—	—	1	—	—	—	—	—	—	—	—	—	—	—	—	—	—	—	—	—	1	—	0
浮羽郡	1	—	—	—	—	—	—	—	—	—	—	—	—	—	—	—	—	—	—	—	1	—	0
企救郡	9	1	8	—	1	—	—	—	1	—	1	—	—	—	—	—	—	—	—	—	20	1	5.00
田川郡	1	—	1	—	—	—	1	—	—	—	—	—	—	—	—	—	—	—	—	—	3	—	0
京都郡	—	—	—	—	—	—	—	—	—	—	—	—	—	—	—	—	—	—	—	—	1	—	0
築上郡	—	—	—	—	—	—	—	—	—	—	—	—	—	—	—	—	—	—	—	—	—	—	—
計	109	4	136	—	64	2	68	2	49	1	17	—	6	—	1	—	—	—	1	—	451	9	1.99
患者毎百死者	3.67		0		3.12		2.94		2.04		0		0		0		—		0		1.99		

第一一五　流行性脳脊髄膜炎患者死者年齢別　（昭和八年）

郡市別	五年以下 患者	五年以下 死者	十年以下 患者	十年以下 死者	十五年以下 患者	十五年以下 死者	二十年以下 患者	二十年以下 死者	三十年以下 患者	三十年以下 死者	四十年以下 患者	四十年以下 死者	五十年以下 患者	五十年以下 死者	六十年以下 患者	六十年以下 死者	七十年以下 患者	七十年以下 死者	七十一年以上 患者	七十一年以上 死者	計 患者	計 死者	患者毎百死者
八幡市	—	—	—	—	—	—	—	—	—	—	1	1	—	—	—	—	—	—	—	—	1	1	100.00
小倉市	1	1	—	—	—	—	—	—	—	—	—	—	—	—	—	—	—	—	—	—	1	1	100.00
久留米市	—	—	1	—	—	—	—	—	—	—	—	—	—	—	—	—	—	—	—	—	1	—	0
大牟田市	—	—	—	—	—	—	—	—	—	—	1	—	—	—	—	—	—	—	—	—	1	—	0
宗像郡	—	—	1	—	—	—	—	—	—	—	—	—	—	—	—	—	—	—	—	—	1	—	0
嘉穂郡	—	—	—	—	1	—	1	1	—	—	—	—	—	—	—	—	—	—	—	—	2	1	50.00
企救郡	—	—	1	1	1	1	—	—	—	—	—	—	—	—	—	—	—	—	—	—	2	2	100.00
計	1	1	3	1	2	1	1	1	—	—	2	1	—	—	—	—	—	—	—	—	9	5	55.50
患者毎百死者	100.00		33.33		50.00		100.00		—		50.00		—		—		—		—		55.50		

備考　本表外ノ郡市ニハ發生ナシ

第一一五　流行性脳脊髄膜炎患者死者年齢別　（昭和九年）（續）

郡市別	五年以下 患者	五年以下 死者	十年以下 患者	十年以下 死者	十五年以下 患者	十五年以下 死者	二十年以下 患者	二十年以下 死者	三十年以下 患者	三十年以下 死者	四十年以下 患者	四十年以下 死者	五十年以下 患者	五十年以下 死者	六十年以下 患者	六十年以下 死者	七十年以下 患者	七十年以下 死者	七十一年以上 患者	七十一年以上 死者	計 患者	計 死者	患者毎百死者
福岡市	—	—	4	3	6	2	4	1	6	1	3	2	—	—	1	—	—	—	—	—	24	9	37.50
門司市	9	8	6	3	6	5	1	—	2	1	1	—	2	—	3	1	—	—	—	—	30	18	60.00
八幡市	18	9	16	5	14	7	5	1	11	6	7	4	—	—	3	3	—	—	—	—	74	35	47.25
小倉市	—	—	1	1	—	—	1	1	—	—	—	—	—	—	—	—	—	—	—	—	2	2	100.00
久留米市	2	2	—	—	1	1	1	1	—	—	1	1	—	—	—	—	—	—	—	—	5	5	100.00
若松市	1	1	5	5	1	—	3	1	2	—	4	2	—	—	—	—	—	—	—	—	16	9	56.27
戸畑市	—	—	—	—	3	2	1	1	1	—	—	—	—	—	—	—	—	—	—	—	5	3	60.00
直方市	1	1	—	—	—	—	1	—	—	—	1	1	—	—	—	—	—	—	—	—	3	2	66.66
飯塚市	5	4	3	1	4	1	5	2	3	1	1	1	1	1	—	—	—	—	—	—	22	11	50.00
粕屋郡	5	4	1	1	4	2	2	2	6	3	—	—	—	—	1	—	—	—	—	—	19	12	63.12
宗像郡	—	—	—	—	—	—	—	—	—	—	—	—	1	1	—	—	—	—	—	—	1	1	100.00
遠賀郡	22	12	35	16	28	11	14	7	24	9	11	9	4	2	2	2	—	—	—	—	140	68	48.55
鞍手郡	11	6	14	8	17	8	5	2	26	13	12	8	6	5	—	—	—	—	—	—	91	50	54.90
嘉穂郡	53	33	67	25	36	15	28	13	43	21	24	11	13	9	3	1	—	—	—	—	267	128	47.95
筑紫郡	3	2	1	1	—	—	—	—	—	—	—	—	—	—	1	1	—	—	—	—	5	4	80.00
早良郡	1	—	—	—	1	1	2	1	1	—	—	—	—	—	—	—	—	—	—	—	5	2	40.00
企救郡	1	1	—	—	—	—	—	—	—	—	—	—	—	—	—	—	—	—	—	—	1	1	100.00
田川郡	2	1	10	4	6	1	4	3	6	2	3	1	2	—	—	—	—	—	1	1	34	13	38.25
計	134	84	163	73	127	56	77	36	131	57	68	40	29	18	14	8	—	—	1	1	744	373	50.50
患者毎百死者	62.60		44.75		44.11		46.70		43.51		58.80		62.10		57.10		—		100.00		50.50		

備考　本表外ノ郡市ニハ發生ナシ

第一一六　痘瘡患者死者年齢別　（昭和八年）

郡市別	五年以下 患者	五年以下 死者	十年以下 患者	十年以下 死者	十五年以下 患者	十五年以下 死者	二十年以下 患者	二十年以下 死者	三十年以下 患者	三十年以下 死者	四十年以下 患者	四十年以下 死者	五十年以下 患者	五十年以下 死者	六十年以下 患者	六十年以下 死者	七十年以下 患者	七十年以下 死者	七十一年以上 患者	七十一年以上 死者	計 患者	計 死者	患者毎百死者
福岡市	—	—	—	—	—	—	—	—	—	—	—	—	2	—	—	—	—	—	—	—	2	—	0
八幡市	—	—	—	—	—	—	—	—	—	—	—	—	—	—	1	—	—	—	—	—	1	—	0
小倉市	—	—	—	—	—	—	—	—	—	—	—	—	1	—	—	—	—	—	—	—	1	—	0
久留米市	—	—	—	—	—	—	—	—	3	—	—	—	3	—	2	—	—	—	—	—	8	—	0
計	—	—	—	—	—	—	—	—	3	—	—	—	6	—	3	—	—	—	—	—	12	—	0
患者毎百死者	—		—		—		—		0		—		0		0		—		—		0		

備考　一、本表外ノ郡市ニハ發生ナシ
　　二、本表ニハ疑似症ヲ含マズ

第一一六　痘瘡患者死者年齢別　（昭和九年）（續）

郡市別	五年以下 患者	五年以下 死者	十年以下 患者	十年以下 死者	十五年以下 患者	十五年以下 死者	二十年以下 患者	二十年以下 死者	三十年以下 患者	三十年以下 死者	四十年以下 患者	四十年以下 死者	五十年以下 患者	五十年以下 死者	六十年以下 患者	六十年以下 死者	七十年以下 患者	七十年以下 死者	七十一年以上 患者	七十一年以上 死者	計 患者	計 死者	患者毎百死者
門司市	—	—	—	—	—	—	—	—	1	—	2	—	—	—	—	—	—	—	—	—	3	—	0
大牟田市	—	—	—	—	—	—	—	—	—	—	—	—	—	—	1	—	—	—	—	—	1	—	0
戸畑市	—	—	—	—	—	—	—	—	—	—	—	—	1	—	—	—	—	—	—	—	1	—	0
計	—	—	—	—	—	—	—	—	1	—	2	—	1	—	1	—	—	—	—	—	5	—	0
患者毎百死者	—		—		—		—		0		0		0		0		—		—		0		

備考　一、本表外ノ郡市ニハ發生ナシ
　　二、本表ニハ疑似症ヲ含マズ

第一一七　傳染病患者百人ニ對スル死者　（昭和八年）

性別	赤痢（疫痢ヲ除ク）	疫痢	腸「チフス」	パラチフス	痘瘡	猩紅熱	ヂフテリア	流行性腦脊髓膜炎	計
男	11.67	50.29	16.23	8.43	0	1.87	20.50	60.00	20.99
女	13.96	58.90	15.73	5.05	0	2.78	15.59	50.00	20.32
計	12.69	57.03	15.99	6.79	0	2.29	18.12	55.23	20.69

備考　本表ニハ疑似症ヲ含マズ

第一一七　傳染病患者百人ニ對スル死者　（昭和九年）（續）

性別	赤痢（疫痢ヲ除ク）	疫痢	腸「チフス」	パラチフス	痘瘡	猩紅熱	ヂフテリア	流行性腦脊髓膜炎	計
男	13.36	60.15	14.28	9.26	0	2.96	21.07	51.41	24.85
女	20.99	68.59	18.64	10.64	0	0.93	12.45	47.74	26.12
計	16.85	64.32	16.26	9.89		1.99	16.70	50.07	25.05

備考　本表ニハ疑似症ヲ含マズ

第一一八　傳染病患者　死者男女別　（昭和八年）

郡市別	赤痢（疫痢ヲ除ク）				疫痢				腸チフス				パラチフス				ヂフテリア				猩紅熱				流行性腦脊髄膜炎				痘瘡				計			
	患者		死者		患者		死者		患者		死者		患者		死者		患者		死者		患者		死者		患者		死者		患者		死者		患者		死者	
	男	女	男	女	男	女	男	女	男	女	男	女	男	女	男	女	男	女	男	女	男	女	男	女	男	女	男	女	男	女	男	女	男	女	男	女
福岡市	60	53	9	4	21	21	9	17	163	134	34	23	4	4	—	—	29	31	6	7	28	36	—	1	—	—	—	—	2	—	—	—	307	279	58	52
門司市	11	6	1	1	7	8	4	5	65	62	14	16	5	7	2	3	8	12	1	—	9	6	—	—	—	—	—	—	—	—	—	—	105	101	22	25
八幡市	34	30	5	9	10	7	5	3	126	105	14	16	31	24	1	1	76	76	7	3	23	24	—	—	—	1	—	—	1	—	—	—	301	268	32	33
小倉市	21	18	2	3	6	7	4	4	36	29	6	4	3	3	—	—	19	12	7	1	13	14	—	1	—	1	—	1	1	—	—	—	99	84	19	14
久留米市	8	10	2	2	30	16	13	10	37	23	6	3	4	6	—	—	7	2	3	—	5	4	—	—	—	1	—	1	5	3	—	—	96	65	24	15
大牟田市	2	2	—	—	30	29	17	17	33	21	6	2	2	1	—	—	9	10	3	4	2	2	—	1	1	—	—	—	—	—	—	—	79	65	26	24
若松市	5	3	—	—	2	4	3	1	16	9	3	—	1	—	—	—	1	—	—	—	—	2	—	—	—	—	—	—	—	—	—	—	25	18	6	1
戸畑市	—	1	—	—	1	2	—	3	27	7	2	1	—	—	—	—	5	3	—	1	3	—	—	—	—	—	—	—	—	—	—	—	36	13	2	5
直方市	4	1	—	—	4	2	2	—	17	18	—	3	—	—	1	—	1	1	—	1	1	1	—	—	—	—	—	—	—	—	—	—	27	23	2	4
飯塚市	1	3	—	—	7	5	2	3	8	18	1	4	4	3	—	—	3	4	1	—	—	2	—	—	—	—	—	—	—	—	—	—	23	35	5	7
糟屋郡	23	29	2	5	4	5	2	3	28	38	8	4	—	1	—	—	9	11	2	3	5	3	—	—	—	—	—	—	—	—	—	—	69	87	14	15
宗像郡	8	7	1	—	7	7	3	5	6	1	2	—	1	—	—	—	1	2	1	—	—	—	—	—	1	—	—	—	—	—	—	—	24	17	7	5
遠賀郡	2	2	—	1	7	—	3	—	115	89	16	6	—	1	—	—	2	4	—	2	2	2	1	—	—	—	—	—	—	—	—	—	128	98	20	9
鞍手郡	2	3	—	—	2	2	1	1	33	29	7	3	5	—	—	—	1	—	—	—	2	—	—	—	—	—	—	—	—	—	—	—	45	34	8	4
嘉穂郡	11	2	2	1	16	25	5	10	29	23	8	3	11	8	1	—	28	26	4	5	5	1	1	—	1	1	1	—	—	—	—	—	101	86	22	19
朝倉郡	4	2	—	—	46	31	17	17	4	4	1	1	1	2	—	—	5	4	1	1	3	—	—	—	—	—	—	—	—	—	—	—	63	43	19	19
筑紫郡	49	23	2	1	10	1	4	—	8	6	—	3	—	—	—	—	5	4	3	3	—	—	—	—	—	—	—	—	—	—	—	—	72	34	9	7
糸島郡	1	3	—	—	8	8	3	4	17	11	2	1	3	11	—	—	4	1	1	—	1	—	—	—	—	—	—	—	—	—	—	—	34	34	6	5
早良郡	—	1	—	—	1	1	—	—	5	2	2	—	—	—	—	—	2	—	1	—	1	4	—	—	—	—	—	—	—	—	—	—	9	8	3	—
三井郡	—	1	—	—	13	5	10	4	15	29	3	5	1	—	1	—	3	—	2	—	1	1	—	—	—	—	—	—	—	—	—	—	33	36	16	9
三潴郡	4	2	1	—	8	12	8	9	67	50	8	9	—	—	—	—	7	5	3	1	—	1	—	—	—	—	—	—	—	—	—	—	86	70	20	19
山門郡	6	8	2	1	2	2	1	2	16	20	1	5	—	1	—	—	1	2	1	—	—	1	—	—	—	—	—	—	—	—	—	—	25	34	5	8
三池郡	3	4	1	—	7	7	6	3	9	17	3	2	1	2	—	—	2	1	1	—	—	—	—	—	—	—	—	—	—	—	—	—	22	31	11	5
八女郡	5	5	1	1	22	18	17	11	10	17	1	2	1	—	—	—	3	2	—	2	—	—	—	—	—	—	—	—	—	—	—	—	41	42	19	16
浮羽郡	1	1	—	1	14	9	16	7	8	13	3	3	2	—	—	—	1	2	1	1	—	—	—	—	—	—	—	—	—	—	—	—	26	28	20	12
企救郡	8	1	1	—	1	1	1	1	8	12	—	5	1	—	—	—	1	6	—	1	5	2	—	—	2	—	2	—	—	—	—	—	26	22	4	7
田川郡	—	1	—	1	9	5	7	1	18	14	—	4	1	4	—	—	11	9	1	—	1	—	—	—	—	—	—	—	—	—	—	—	40	33	8	6
京都郡	1	—	—	—	1	—	1	—	14	8	—	—	1	—	1	—	—	1	—	—	—	2	—	—	—	—	—	—	—	—	—	—	17	11	2	—
築上郡	—	—	—	—	1	1	1	1	4	3	2	—	—	1	—	—	—	1	—	—	—	—	—	—	—	—	—	—	—	—	—	—	5	5	3	1
計	274	222	32	31	297	241	165	142	942	813	153	128	83	79	7	4	244	231	50	36	110	108	2	3	5	4	3	2	9	3	—	—	1.964	1.701	412	346
合計	496		63		538		307		1.755		281		162		11		475		86		218		5		9		5		12		—		3.665		758	

備考　本表ニハ疑似症ヲ含マズ

第一一八　傳染病患者　死者男女別（昭和九年）（續）

郡市別	赤（痘瘡ヲ除ク）患者 男	赤 患者 女	赤 死者 男	赤 死者 女	痘瘡 患者 男	痘瘡 患者 女	痘瘡 死者 男	痘瘡 死者 女	腸チフス 患者 男	腸チフス 患者 女	腸チフス 死者 男	腸チフス 死者 女	パラチフス 患者 男	パラチフス 患者 女	パラチフス 死者 男	パラチフス 死者 女
福岡市	86	66	8	17	33	29	24	21	99	94	19	18	1	1	—	—
門司市	26	24	7	5	19	13	13	10	42	31	9	11	6	—	1	—
八幡市	45	56	3	5	9	8	4	6	135	138	16	20	6	4	—	—
小倉市	55	34	6	12	5	8	4	6	29	9	4	3	3	4	1	—
久留米市	12	7	2	2	12	16	5	13	41	22	5	4	—	2	—	—
大牟田市	10	6	3	4	18	20	6	11	280	245	37	35	3	2	1	1
若松市	4	5	—	1	4	1	2	1	23	26	6	5	—	—	—	—
戸畑市	4	1	—	1	2	4	2	3	9	17	2	4	1	2	—	—
直方市	6	5	1	3	15	5	9	4	17	10	3	2	—	—	—	—
飯塚市	2	3	1	—	7	14	3	3	7	4	2	—	—	2	—	1
糟屋郡	35	31	3	4	1	7	1	5	22	17	2	6	1	—	—	—
宗像郡	16	23	5	7	8	8	5	7	7	8	—	2	—	—	—	—
遠賀郡	3	3	—	1	5	5	3	4	31	6	6	2	4	4	—	—
鞍手郡	4	3	1	1	9	11	7	9	16	29	2	9	2	—	1	—
嘉穂郡	21	27	4	2	26	26	13	13	28	10	3	1	14	10	1	1
朝倉郡	8	18	1	2	28	35	9	23	5	3	—	1	1	1	—	—
筑紫郡	35	44	—	6	6	10	4	7	8	4	—	—	—	—	—	—
糸島郡	6	5	1	—	15	24	7	11	21	14	4	3	1	3	—	1
早良郡	—	—	—	—	1	1	1	1	1	1	1	—	—	—	—	—
三井郡	1	1	—	—	5	4	3	3	14	11	2	4	—	—	—	—
三潴郡	5	1	1	1	14	15	11	12	42	42	5	7	1	—	—	—
山門郡	4	5	—	—	4	7	4	7	27	33	8	11	—	—	—	—
三池郡	11	6	4	3	7	5	3	5	81	70	10	8	—	1	—	—
八女郡	2	8	1	1	19	13	16	9	6	6	1	3	2	—	—	—
浮羽郡	—	3	—	—	19	12	16	11	9	6	—	1	2	1	—	—
企救郡	7	4	2	—	—	1	—	—	14	4	—	—	4	4	—	—
田川郡	3	3	1	1	9	9	5	7	63	42	5	9	2	6	—	1
京都郡	2	1	—	—	1	—	1	—	—	1	—	—	—	—	—	—
築上郡	—	2	—	2	1	4	1	4	2	1	2	—	—	—	—	—
計	412	395	55	81	302	315	182	216	1.079	906	154	169	54	47	5	5
合計	807		136		617		397		1.985		323		101		10	

郡市別	ヂフテリア 患者 男	ヂフテリア 患者 女	ヂフテリア 死者 男	ヂフテリア 死者 女	猩紅熱 患者 男	猩紅熱 患者 女	猩紅熱 死者 男	猩紅熱 死者 女	流行性髄膜炎 患者 男	流行性髄膜炎 患者 女	流行性髄膜炎 死者 男	流行性髄膜炎 死者 女	痘瘡 患者 男	痘瘡 患者 女	痘瘡 死者 男	痘瘡 死者 女	計 患者 男	計 患者 女	計 死者 男	計 死者 女
福岡市	20	38	6	7	39	43	3	—	13	11	8	1	—	—	—	—	291	282	68	64
門司市	15	17	2	—	11	23	—	—	26	4	18	—	3	—	—	—	148	112	50	26
八幡市	75	75	5	2	48	52	—	—	46	28	19	16	—	—	—	—	363	361	47	49
小倉市	22	20	9	2	97	51	3	1	2	—	2	—	—	—	—	—	213	126	29	24
久留米市	9	8	1	2	3	2	—	—	3	2	3	2	—	—	—	—	80	59	16	23
大牟田市	11	9	4	3	1	1	—	—	—	—	—	—	—	1	—	—	323	284	51	54
若松市	1	1	—	1	1	—	—	—	12	4	7	2	—	—	—	—	45	39	15	10
戸畑市	3	9	—	—	12	6	—	—	4	1	3	—	1	—	—	—	36	40	7	8
直方市	1	3	1	1	5	6	1	—	2	1	1	1	—	—	—	—	46	30	16	11
飯塚市	1	2	1	1	—	—	—	—	14	8	7	4	—	—	—	—	31	33	14	9
糟屋郡	20	13	3	2	1	5	—	—	12	7	7	5	—	—	—	—	92	80	16	22
宗像郡	—	2	—	2	—	—	—	—	—	1	—	1	—	—	—	—	31	42	10	19
遠賀郡	6	2	3	1	1	1	—	—	85	55	43	25	—	—	—	—	135	76	55	33
鞍手郡	3	1	—	—	2	2	—	—	66	25	38	12	—	—	—	—	102	71	49	31
嘉穂郡	43	43	9	2	1	4	—	—	157	110	77	51	—	—	—	—	290	230	107	70
朝倉郡	2	4	1	1	—	—	—	—	—	—	—	—	—	—	—	—	44	61	11	27
筑紫郡	8	7	2	1	1	2	—	—	3	2	2	2	—	—	—	—	61	69	8	16
糸島郡	1	2	—	1	—	—	—	—	—	—	—	—	—	—	—	—	44	48	12	16
早良郡	—	—	—	—	1	3	—	—	4	1	2	—	—	—	—	—	7	6	4	1
三井郡	2	2	1	1	—	—	—	—	—	—	—	—	—	—	—	—	22	18	6	8
三潴郡	6	7	2	4	—	—	—	—	—	—	—	—	—	—	—	—	68	65	19	24
山門郡	3	1	2	1	—	—	—	—	—	—	—	—	—	—	—	—	33	46	14	19
三池郡	—	1	—	—	—	—	—	—	—	—	—	—	—	—	—	—	99	83	17	16
八女郡	9	9	2	1	—	1	—	—	—	—	—	—	—	—	—	—	38	37	20	14
浮羽郡	4	—	3	—	—	1	—	—	—	—	—	—	—	—	—	—	35	22	19	12
企救郡	5	2	2	—	10	10	—	1	1	—	1	—	—	—	—	—	41	25	5	1
田川郡	10	9	—	—	2	1	—	—	26	8	7	6	—	—	—	—	115	78	18	24
京都郡	—	2	—	—	—	1	—	—	—	—	—	—	—	—	—	—	3	5	1	—
築上郡	—	—	—	—	—	—	—	—	—	—	—	—	—	—	—	—	3	7	3	6
計	280	289	59	36	236	215	7	2	476	268	245	128	4	1	—	—	2.843	2.436	707	637
合計	569		95		451		9		744		373		5		—		5.279		1·344	

備考　本表ニハ疑似症ヲ含マズ

第一一九　十ケ年間月別傳染病患者死者（自大正十四年 至昭和九年）

月別及患死別		コレラ	赤痢（疫痢ヲ除ク）	疫痢	腸チフス	パラチフス	ヂフテリヤ	猩紅熱	流行性腦脊髓膜炎	痘瘡	計	總患者毎千月別患死者	月別患者毎百死亡者
一月	患者	—	66	35	2.186	82	449	150	13	57	3,226	81.30	18.38
	死者	—	8	23	378	14	128	26	2	12	593	14.95	
二月	患者	—	67	41	1.769	56	387	130	39	69	2.554	64.65	26.69
	死者	—	21	32	472	11	91	21	21	18	687	17.32	
三月	患者	—	82	55	1.377	52	426	152	230	147	2.591	65.35	22.99
	死者	—	16	37	298	5	111	17	89	23	596	15.03	
四月	患者	—	66	108	955	22	296	158	134	67	1.806	45.55	26.44
	死者	—	15	72	224	3	67	29	62	6	478	12.05	
五月	患者	—	191	187	1.386	99	239	148	112	222	2.579	64.95	19.76
	死者	—	21	115	230	2	40	20	62	26	516	13.02	
六月	患者	—	323	446	2.263	116	198	299	57	87	3.794	95.50	21.19
	死者	—	52	284	318	12	54	30	38	16	804	20.25	
七月	患者	—	965	1.145	2.203	213	158	235	42	30	4.996	125.80	25.69
	死者	—	154	683	338	10	30	27	31	4	1.282	32.32	
八月	患者	—	1.220	1.207	2.472	222	153	105	60	12	54.56	137.50	26.73
	死者	—	189	760	409	16	31	19	30	5	1.459	36.77	
九月	患者	2	841	766	2.203	212	224	100	54	4	4.406	111.20	31.62
	死者	—	188	521	463	16	43	8	34	3	1.279	32.25	
十月	患者	1	504	409	1.661	109	357	105	45	24	3.216	81.10	29.71
	死者	—	147	307	365	11	60	8	31	4	953	24.03	
十一月	患者	—	190	141	1.631	79	454	185	39	7	2.726	68.70	23.70
	死者	—	60	117	305	13	108	21	21	1	646	16.25	
十二月	患者	—	133	78	1.408	65	469	194	48	99	2.494	62.90	23.72
	死者	—	27	53	322	14	97	26	26	27	592	14.93	
計	患者	3	4.648	4.605	21.524	1.327	3.815	1.962	871	825	39.580	1.000.00	24.92
	死者	—	898	3.005	4.128	127	883	252	449	145	9.887	249.20	
患者毎百死者		0	19.40	65.02	19.10	9.57	23.19	12.83	51.55	17.57	24.92	24.92	

備考　一、本表ハ十ケ年間ニ於ケル發生患死者ノ月別總計ヲ累計シタルモノトス
　　二、本表ニハ疑似症ヲ含マズ

第一二〇　十ケ年間月別コレラ患者死者

月別及患死別		大正十四年	大正十五年昭和元年	昭和二年	昭和三年	昭和四年	昭和五年	昭和六年	昭和七年	昭和八年	昭和九年	計	一ケ年平均
一月	患者	—	—	—	—	—	—	—	—	—	—	—	—
	死者	—	—	—	—	—	—	—	—	—	—	—	—
二月	患者	—	—	—	—	—	—	—	—	—	—	—	—
	死者	—	—	—	—	—	—	—	—	—	—	—	—
三月	患者	—	—	—	—	—	—	—	—	—	—	—	—
	死者	—	—	—	—	—	—	—	—	—	—	—	—
四月	患者	—	—	—	—	—	—	—	—	—	—	—	—
	死者	—	—	—	—	—	—	—	—	—	—	—	—
五月	患者	—	—	—	—	—	—	—	—	—	—	—	—
	死者	—	—	—	—	—	—	—	—	—	—	—	—
六月	患者	—	—	—	—	—	—	—	—	—	—	—	—
	死者	—	—	—	—	—	—	—	—	—	—	—	—
七月	患者	—	—	—	—	—	—	—	—	—	—	—	—
	死者	—	—	—	—	—	—	—	—	—	—	—	—
八月	患者	—	—	—	—	—	—	—	—	—	—	—	—
	死者	—	—	—	—	—	—	—	—	—	—	—	—
九月	患者	—	—	—	—	2	—	—	—	—	—	2	0
	死者	—	—	—	—	—	—	—	—	—	—	—	—
十月	患者	1	—	—	—	—	—	—	—	—	—	1	—
	死者	—	—	—	—	—	—	—	—	—	—	—	—
十一月	患者	—	—	—	—	—	—	—	—	—	—	—	—
	死者	—	—	—	—	—	—	—	—	—	—	—	—
十二月	患者	—	—	—	—	—	—	—	—	—	—	—	—
	死者	—	—	—	—	—	—	—	—	—	—	—	—
計	患者	1	—	—	—	2	—	—	—	—	—	3	0
	死者	—	—	—	—	—	—	—	—	—	—	—	—
患者毎百死者		0	—	—	—	0	—	—	—	—	—	0	0

第一二一　十ケ年間月別赤痢(疫痢ヲ除ク)患者死者

月別及患死別		大正十四年	大正十五年昭和元年	昭和二年	昭和三年	昭和四年	昭和五年	昭和六年	昭和七年	昭和八年	昭和九年	計	一ケ年平均
一月	患者	8	6	1	6	3	5	8	8	9	12	66	7
	死者	1	1	—	—	—	3	2	—	—	1	8	1
二月	患者	4	2	4	3	3	8	9	13	13	8	67	7
	死者	1	1	3	1	1	4	2	2	3	3	21	2
三月	患者	4	12	6	3	10	6	4	10	10	17	82	8
	死者	1	3	4	1	1	—	3	—	1	2	16	2
四月	患者	2	8	5	7	3	9	6	8	7	11	66	7
	死者	1	2	1	—	—	2	1	3	1	4	15	2
五月	患者	5	21	24	7	23	15	15	37	19	25	191	19
	死者	3	2	1	1	2	2	—	6	—	4	21	2
六月	患者	10	36	25	21	27	50	22	32	54	46	323	32
	死者	1	4	6	2	9	7	6	3	5	9	52	5
七月	患者	71	75	82	59	150	103	44	83	117	181	965	97
	死者	13	22	13	13	24	15	7	7	15	25	154	15
八月	患者	76	104	96	103	146	140	75	94	142	244	1,220	122
	死者	18	17	13	12	31	35	1	10	15	37	139	19
九月	患者	98	65	73	103	123	55	68	84	67	105	841	84
	死者	39	19	7	27	26	11	16	10	15	18	188	19
十月	患者	50	37	32	46	82	52	33	34	35	103	504	50
	死者	23	24	11	26	16	11	4	6	5	19	147	15
十一月	患者	22	14	16	17	31	14	16	22	13	25	190	19
	死者	13	6	2	4	13	5	5	4	2	6	60	6
十二月	患者	16	6	22	6	14	10	5	14	10	30	133	13
	死者	6	1	2	4	3	—	2	—	1	8	27	3
計	患者	366	386	386	381	615	467	305	439	496	807	4.648	465
	死者	120	102	63	93	126	95	49	51	63	136	898	90
患者毎百死者		32.79	36.42	16.32	24.41	20.48	20.61	16.06	11.62	12.22	16.83	19.14	19.34

備考　本表ニハ疑似症ヲ含マズ

第一二二　十ケ年間月別疫痢患者死者

月別及患死別		大正十四年	大正十五年昭和元年	昭和二年	昭和三年	昭和四年	昭和五年	昭和六年	昭和七年	昭和八年	昭和九年	計	一ケ年平均
一月	患者	3	4	3	4	3	4	1	3	3	7	35	4
	死者	1	3	3	2	2	3	1	3	3	2	23	2
二月	患者	7	1	4	1	2	7	1	6	7	5	41	4
	死者	6	1	3	1	2	5	1	4	4	5	32	3
三月	患者	6	3	5	—	8	10	4	8	6	5	55	6
	死者	4	2	4	—	5	8	—	5	6	3	37	4
四月	患者	3	5	10	15	6	25	7	8	12	17	108	11
	死者	2	3	8	7	2	20	5	5	5	15	72	7
五月	患者	8	8	9	17	16	35	11	23	32	23	182	18
	死者	3	5	5	12	9	26	6	16	18	16	115	12
六月	患者	20	29	18	43	32	59	41	82	60	62	446	45
	死者	17	22	12	26	20	38	23	53	32	41	284	29
七月	患者	57	77	85	116	131	138	122	108	150	161	1,145	115
	死者	44	49	52	66	74	85	64	71	74	104	683	68
八月	患者	74	86	124	97	110	148	148	93	147	160	1,207	121
	死者	54	53	85	63	73	82	88	66	81	115	760	76
九月	患者	32	77	56	82	112	62	97	71	71	106	766	77
	死者	22	55	40	52	74	48	69	47	50	64	521	52
十月	患者	15	47	50	37	59	60	43	31	34	33	409	41
	死者	12	40	37	29	44	50	31	25	19	20	307	31
十一月	患者	1	20	18	14	16	15	23	11	11	12	141	14
	死者	1	20	14	8	17	14	15	9	9	10	117	12
十二月	患者	3	7	9	9	4	9	14	12	5	9	78	8
	死者	2	5	7	—	6	7	11	6	6	3	53	5
計	患者	229	364	391	427	499	572	512	456	538	617	4.605	461
	死者	168	258	270	266	328	386	314	310	307	398	3.005	301
患者毎百死者		73.36	70.88	69.05	62.29	95.06	67.43	61.30	67.82	52.02	64.39	65.10	65.17

第一二三　十ケ年間月別腸チフス患者死者

月別及患死別		大正十四年	大正十五年昭和元年	昭和二年	昭和三年	昭和四年	昭和五年	昭和六年	昭和七年	昭和八年	昭和九年	計	一ケ年平均
一月	患者	277	1,011	105	113	141	103	99	100	133	104	2,186	219
	死者	50	117	17	37	31	28	29	20	15	34	378	38
二月	患者	257	718	99	96	166	72	95	87	99	86	1,769	178
	死者	62	218	29	25	35	19	24	23	16	21	472	47
三月	患者	270	288	121	86	199	90	84	70	91	78	1,377	145
	死者	63	87	25	14	27	21	19	10	15	17	298	30
四月	患者	132	121	141	91	102	110	65	61	66	66	955	96
	死者	34	35	20	20	24	24	16	9	18	24	224	22
五月	患者	111	157	119	165	174	181	116	102	102	159	1,386	139
	死者	19	36	26	23	34	29	13	17	12	21	230	23
六月	患者	219	165	157	152	160	343	155	147	147	623	2,268	227
	死者	38	31	19	26	33	50	11	21	29	53	319	32
七月	患者	311	200	195	226	265	270	180	147	184	230	2,208	221
	死者	42	28	28	22	39	61	25	24	27	42	338	34
八月	患者	286	251	314	246	211	229	227	200	332	176	2,472	247
	死者	54	41	57	46	38	46	29	28	38	32	409	41
九月	患者	261	291	244	167	238	220	207	145	247	183	2,203	220
	死者	52	73	55	32	67	53	48	27	40	21	468	47
十月	患者	185	218	197	142	178	226	125	147	141	99	1,661	166
	死者	43	46	39	30	44	50	35	22	30	26	365	37
十一月	患者	145	149	235	260	124	199	99	231	112	77	1,631	163
	死者	33	35	41	38	33	32	27	28	25	13	305	31
十二月	患者	115	126	193	251	133	119	104	162	101	104	1,408	141
	死者	36	34	48	64	27	26	28	24	16	19	322	32
計	患者	**2,566**	**3,695**	**2,120**	**1,995**	**2,091**	**2,162**	**1,556**	**1,599**	**1,755**	**1,985**	**21,524**	**2,152**
	死者	**526**	**781**	**404**	**377**	**432**	**439**	**312**	**253**	**281**	**323**	**4,128**	**413**
患者毎百死者		20.50	21.14	19.06	18.90	20.66	19.92	20.08	15.84	16.02	16.28	19.07	19.13
人口對患者比例	人口	2,325,014	2,349,848	2,391,551	2,442,514	2,482,954	2,520,632	2,571,000	2,615,400	2,660,500	2,706,300	25,065,713	2,506,571
	人口萬毎患者	11.04	15.72	8.86	8.17	8.42	8.58	6.05	6.11	6.59	7.33	8.59	8.59

備考　本表ニハ疑似症ヲ含マズ

第一二四　十ケ年間月別パラチフス患者死者

月別及患死別		大正十四年	大正十五年昭和元年	昭和二年	昭和三年	昭和四年	昭和五年	昭和六年	昭和七年	昭和八年	昭和九年	計	一ケ年平均
一月	患者	7	34	2	5	3	9	1	10	5	3	82	8
	死者	1	5	1	1	1	—	1	3	1	—	14	1
二月	患者	8	15	1	4	1	2	2	8	7	8	56	6
	死者	2	5	—	—	—	1	1	1	—	1	11	1
三月	患者	11	4	7	5	4	4	9	3	3	2	52	5
	死者	1	1	1	—	—	—	—	1	1	—	5	1
四月	患者	2	1	7	1	1	3	1	—	3	3	22	2
	死者	—	1	2	—	—	—	—	—	—	—	3	0
五月	患者	14	5	2	1	2	13	23	4	13	11	99	10
	死者	—	—	1	—	—	—	—	—	—	1	2	0
六月	患者	10	3	3	14	11	23	11	21	7	8	116	12
	死者	1	—	—	2	—	5	—	—	3	1	12	1
七月	患者	17	11	12	25	24	12	52	31	20	9	213	21
	死者	2	—	—	1	1	—	1	4	1	—	10	1
八月	患者	20	8	9	32	17	19	51	27	26	13	222	22
	死者	2	—	—	4	2	6	—	2	—	—	16	2
九月	患者	16	14	11	10	17	9	53	14	50	19	212	21
	死者	1	—	2	3	1	—	3	2	3	1	16	2
十月	患者	7	10	6	12	19	9	16	10	9	11	109	11
	死者	—	—	1	3	1	1	2	—	2	1	11	1
十一月	患者	6	8	5	12	11	9	4	10	7	7	79	8
	死者	3	2	1	1	2	1	—	—	—	3	13	1
十二月	患者	5	6	3	4	10	6	12	3	9	7	65	7
	死者	1	1	—	3	—	1	4	2	—	2	14	1
計	患者	**123**	**119**	**68**	**136**	**120**	**123**	**234**	**141**	**162**	**101**	**1,327**	**133**
	死者	**14**	**15**	**9**	**18**	**8**	**15**	**12**	**15**	**11**	**10**	**127**	**13**
患者毎百死者		11.38	12.60	12.23	13.23	6.66	12.19	5.13	10.63	6.79	9.89	9.57	9.77

第一二五　十ケ年月別ヂフテリア患者死者

月別及患死別		大正十四年	大正十五年昭和元年	昭和二年	昭和三年	昭和四年	昭和五年	昭和六年	昭和七年	昭和八年	昭和九年	計	一ケ年平均
一月	患者	32	40	31	67	38	41	38	38	38	86	449	44
	死者	14	10	12	18	11	11	16	9	8	19	128	13
二月	患者	42	30	21	41	28	24	38	50	44	69	387	39
	死者	16	8	6	10	7	6	11	8	7	12	91	9
三月	患者	26	32	45	43	39	29	62	39	56	50	426	43
	死者	9	14	12	6	11	12	15	10	9	13	111	11
四月	患者	34	25	30	41	29	13	34	23	36	26	296	30
	死者	3	2	7	8	12	2	14	5	12	2	67	7
五月	患者	13	21	23	24	18	12	31	24	35	38	239	24
	死者	3	5	6	5	2	3	6	1	4	5	40	4
六月	患者	13	20	8	19	18	17	31	14	26	32	198	20
	死者	2	5	2	8	5	6	10	5	7	4	54	5
七月	患者	17	14	10	7	16	11	16	12	25	30	158	16
	死者	3	4	2	1	2	2	6	2	5	3	30	3
八月	患者	5	16	11	16	11	18	27	9	17	28	158	16
	死者	3	3	2	3	1	7	5	2	2	3	31	3
九月	患者	9	22	26	14	8	24	31	24	36	30	224	22
	死者	3	9	5	4	4	3	5	2	5	3	43	4
十月	患者	30	33	43	31	38	26	36	39	36	45	357	36
	死者	10	6	10	4	11	8	8	7	6	10	80	8
十一月	患者	28	38	39	42	29	46	50	56	63	63	454	45
	死者	6	13	11	13	10	15	9	9	10	12	108	11
十二月	患者	34	39	75	42	27	31	37	49	63	72	469	47
	死者	6	15	14	10	9	8	9	6	11	9	97	10
計	患者	283	330	362	392	299	292	431	382	475	569	3.815	382
	死者	81	94	89	90	85	83	114	66	86	95	883	88
患者毎百死者		28.62	29.09	24.58	23.53	28.43	28.41	26.45	17.26	18.11	16.70	23.19	23.09

第一二六　十ケ年間月別猩行熱患者死者

月別及患死別		大正十四年	大正十五年昭和元年	昭和二年	昭和三年	昭和四年	昭和五年	昭和六年	昭和七年	昭和八年	昭和九年	計	一ケ年平均
一月	患者	19	50	6	1	5	6	6	17	14	26	150	15
	死者	10	13	1	—	—	—	—	2	—	—	26	3
二月	患者	11	29	2	7	7	5	4	13	16	36	130	13
	死者	3	14	—	—	1	—	—	1	1	1	21	2
三月	患者	32	33	5	11	7	3	6	7	13	35	152	15
	死者	11	3	—	1	—	—	—	1	—	1	17	2
四月	患者	50	33	3	11	4	4	6	12	6	29	158	16
	死者	16	13	—	—	—	—	—	—	—	—	29	3
五月	患者	42	23	4	6	3	4	18	8	13	27	148	15
	死者	11	6	1	-	—	1	—	—	1	—	20	2
六月	患者	80	55	3	8	1	7	18	7	15	105	299	30
	死者	13	14	—	1	—	2	—	—	—	—	30	3
七月	患者	83	60	3	2	3	12	5	10	13	44	235	24
	死者	12	9	1	—	—	2	—	—	—	3	27	3
八月	患者	30	11	2	3	5	6	4	8	15	21	105	11
	死者	12	6	—	—	—	—	—	—	1	—	19	2
九月	患者	15	11	5	2	2	2	6	8	23	26	100	10
	死者	6	1	—	—	—	—	—	—	1	—	8	1
十月	患者	22	8	4	5	1	5	5	6	22	28	105	112
	死者	6	—	—	1	—	1	—	—	—	—	8	1
十一月	患者	74	5	3	7	3	9	8	13	26	37	185	19
	死者	16	1	1	—	—	—	2	—	—	1	21	2
十二月	患者	79	5	4	4	1	10	7	8	42	37	194	19
	死者	20	1	—	—	—	—	1	—	1	3	26	3
計	患者	537	323	44	67	42	73	93	114	218	451	1.962	20
	死者	136	81	4	3	1	6	3	4	5	9	252	3
患者毎百死者		25.32	25.08	9.09	4.48	2.38	8.22	3.23	3.51	2.29	1.99	12.83	15.00

第一二七　十ケ年間月別流行性腦脊髄膜炎患者死者

月別及患死別		大正十四年	大正十五年昭和元年	昭和二年	昭和三年	昭和四年	昭和五年	昭和六年	昭和七年	昭和八年	昭和九年	計	一ケ年平均
一月	患者	6	1	—	2	—	—	1	—	—	3	13	1
	死者	—	—	—	—	—	—	1	—	—	1	2	0
二月	患者	—	—	1	2	—	—	1	—	—	35	39	4
	死者	—	—	—	1	—	—	—	—	—	20	21	2
三月	患者	—	2	3	2	—	—	1	—	1	221	230	23
	死者	—	—	2	1	—	—	1	—	—	85	89	9
四月	患者	3	4	2	1	2	—	—	1	1	120	134	13
	死者	—	4	3	—	—	—	—	1	—	54	62	6
五月	患者	—	1	—	2	2	1	1	1	2	102	112	11
	死者	1	1	—	—	1	—	—	1	2	56	62	6
六月	患者	1	1	—	—	—	1	1	1	—	52	57	6
	死者	—	1	—	1	—	—	1	—	—	35	38	4
七月	患者	2	2	1	—	2	—	—	—	—	35	42	4
	死者	1	1	1	—	2	—	—	—	—	26	31	3
八月	患者	1	—	6	—	5	2	4	3	1	33	60	6
	死者	1	1	3	—	2	3	2	—	1	17	30	3
九月	患者	9	7	2	4	2	1	—	—	1	28	54	5
	死者	5	2	1	2	2	—	—	—	1	21	34	3
十月	患者	1	1	1	2	3	1	2	—	1	33	45	5
	死者	—	—	1	3	1	1	2	1	—	22	31	3
十一月	患者	1	2	—	1	1	—	—	—	—	34	39	4
	死者	1	3	—	—	2	—	—	—	—	15	21	2
十二月	患者	1	1	—	—	—	—	1	—	2	43	48	5
	死者	2	1	—	—	—	—	1	—	1	21	26	3
計	患者	23	22	16	16	17	6	12	6	9	744	871	87
	死者	13	14	11	8	10	4	8	3	5	373	449	45
患者毎百死者		47.83	63.64	68.75	50.00	58.82	66.61	66.67	50.00	55.27	50.60	51.30	51.70

第一二八　十ケ年間月別痘瘡患者死者

月別及患死別		大正十四年	大正十五年昭和元年	昭和二年	昭和三年	昭和四年	昭和五年	昭和六年	昭和七年	昭和八年	昭和九年	計	一ケ年平均
一月	患者	—	1	31	23	—	—	—	2	—	—	57	6
	死者	—	—	6	5	—	—	—	1	—	—	12	1
二月	患者	1	12	25	28	—	—	—	—	1	2	69	7
	死者	—	3	9	6	—	—	—	—	—	—	18	2
三月	患者	2	86	23	23	—	—	1	—	5	2	147	15
	死者	1	10	7	5	—	—	—	—	—	—	23	2
四月	患者	5	31	8	17	—	—	1	—	5	—	67	7
	死者	1	2	2	1	—	—	—	—	—	—	6	1
五月	患者	13	179	18	7	1	—	—	3	1	—	222	22
	死者	3	14	8	1	—	—	—	—	—	—	26	3
六月	患者	3	47	29	4	1	—	—	3	—	—	87	9
	死者	1	8	6	—	—	—	—	1	—	—	16	2
七月	患者	8	7	13	1	—	—	—	1	—	—	30	3
	死者	1	2	1	—	—	—	—	—	—	—	4	0
八月	患者	5	3	4	—	—	—	—	—	—	—	12	1
	死者	3	—	2	—	—	—	—	—	—	—	5	1
九月	患者	2	—	2	—	—	—	—	—	—	—	4	0
	死者	1	—	2	—	—	—	—	—	—	—	3	0
十月	患者	—	1	23	—	—	—	—	—	—	—	24	2
	死者	—	—	4	—	—	—	—	—	—	—	4	0
十一月	患者	—	2	5	—	—	—	—	—	—	—	7	1
	死者	—	—	1	—	—	—	—	—	—	—	1	0
十二月	患者	1	21	66	—	1	—	9	—	—	1	99	10
	死者	—	10	16	—	—	—	1	—	—	—	27	3
計	患者	40	390	252	103	3	—	11	9	12	5	825	83
	死者	11	49	64	18	—	—	1	2	—	—	145	15
患者毎百死者		27.50	12.56	25.40	17.47	0	—	9.09	22.21	0	0	17.57	18.07

備考　本表ニハ疑似症ヲ含マズ

第一二九　十ケ年間傳染病患者死者

年別及患死別		コレラ	赤痢（疫病ヲ除ク）	疫痢	腸チフス	パラチフス	ヂフテリア	猩紅熱	流行性腦脊髓腦炎	痘瘡	計	患者毎百死者
大正十四年	患者	1	366	229	2,566	123	283	537	23	40	4,168	25.66
	死者	—	120	165	526	14	81	136	13	11	1,069	
大正十五年 昭和元年	患者	—	386	364	3,695	119	330	323	22	390	5,629	24.80
	死者	—	102	258	781	15	94	81	14	49	1,394	
昭和二年	患者	—	386	391	2,120	68	362	44	16	252	3,639	25.12
	死者	—	63	270	404	9	89	4	11	64	914	
昭和三年	患者	—	381	427	1,995	136	392	67	16	103	3,517	24.82
	死者	—	93	266	377	18	90	3	8	18	873	
昭和四年	患者	2	615	499	2,091	120	299	42	17	3	3,688	25.85
	死者	—	126	328	432	8	85	1	10	—	990	
昭和五年	患者	—	467	572	2,162	123	292	73	6	—	3,695	27.82
	死者	—	95	386	439	15	83	6	4	—	1,028	
昭和六年	患者	—	305	512	1,556	234	431	93	12	11	3,154	25.71
	死者	—	49	314	312	12	114	3	8	1	813	
昭和七年	患者	—	439	456	1,599	141	382	114	6	9	3,146	22.38
	死者	—	51	310	253	15	66	4	3	2	704	
昭和八年	患者	—	496	538	1,755	162	475	218	9	12	3,665	20.69
	死者	—	63	307	281	11	86	5	5	—	758	
昭和九年	患者	—	807	617	1,985	101	569	451	744	5	5,279	25.65
	死者	—	136	398	323	10	95	9	373	—	1,344	
計	患者	**3**	**4,648**	**4,605**	**21,524**	**1,327**	**3,815**	**1,962**	**871**	**825**	**39,580**	**24.98**
	死者	—	**898**	**3,005**	**4,128**	**127**	**883**	**252**	**449**	**145**	**9,887**	
一ケ年平均	患者	0	465	461	2,152	133	382	196	87	83	3,953	24.98
	死者	—	40	301	413	13	89	25	45	15	941	
現在人口毎萬患者		0	1.71	1.70	7.96	0.49	1.41	0.72	0.32	0.31	14.62	

備考　本表ニハ疑似症ヲ含マズ

第一三〇　十ケ年間腸チフス患者死者

郡市別		大正十四年	大正十五年昭和元年	昭和二年	昭和三年	昭和四年	昭和五年	昭和六年	昭和七年	昭和八年	昭和九年	計	一ケ年平均
福岡市	患者	251	307	156	156	185	169	121	240	297	193	2,075	208
	死者	46	74	27	36	38	42	23	46	57	37	426	43
門司市	患者	133	115	87	142	87	90	154	71	127	73	1,084	108
	死者	34	55	20	29	25	23	47	10	30	20	273	27
八幡市	患者	188	167	133	431	392	349	169	118	232	273	2,457	246
	死者	51	44	33	75	83	63	39	24	30	36	478	48
小倉市	患者	64	124	52	5-	47	57	109	108	65	38	720	72
	死者	15	26	8	9	3	7	17	10	10	7	112	11
久留米市	患者	35	88	68	37	19	78	31	91	60	63	570	57
	死者	12	10	8	9	3	17	8	18	9	9	103	10
大牟田市	患者	25	79	74	29	41	85	63	63	54	525	1,043	104
	死者	3	18	19	8	11	17	9	10	8	72	175	18
若松市	患者	60	48	96	55	53	66	33	43	25	51	535	54
	死者	22	8	19	15	12	16	9	10	3	11	125	13
戸畑市	患者	26	15	17	14	63	15	19	20	34	26	257	26
	死者	7	4	3	2	25	4	4	3	3	6	61	6
直方市	患者	—	—	—	—	—	—	86	42	35	27	190	19
	死者	—	—	—	—	—	—	18	6	3	5	32	3
飯塚市	患者	—	—	—	—	—	—	—	14	26	11	51	5
	死者	—	—	—	—	—	—	—	2	5	2	9	1
粕屋郡	患者	84	196	178	76	70	92	92	52	66	39	945	95
	死者	13	36	36	9	12	10	23	6	12	8	165	17
宗像郡	患者	27	51	10	22	19	30	16	7	7	15	204	20
	死患	9	9	3	4	5	6	4	2	2	2	46	5
遠賀郡	患者	114	158	73	77	77	80	63	48	204	37	923	93
	死患	27	26	10	10	20	20	9	2	22	8	154	15
鞍手郡	患者	370	671	177	129	188	72	41	50	62	45	1,805	181
	死者	62	149	30	19	29	13	4	5	10	11	332	33
嘉穂郡	患者	247	623	96	195	250	216	174	29	52	38	1,925	193
	死者	55	133	17	36	41	43	32	5	11	4	377	38
朝倉郡	患者	87	60	23	78	21	33	16	18	8	8	352	35
	死者	16	9	7	12	1	3	2	3	2	1	56	6
筑紫郡	患者	153	239	70	35	42	22	10	24	14	12	620	62
	死者	37	59	11	6	11	7	1	9	3	—	144	14
糸島郡	患者	44	28	37	22	33	38	11	40	28	35	316	32
	死者	6	5	8	4	9	6	1	12	3	7	61	6
早良郡	患者	26	41	82	33	16	11	12	16	7	2	246	25
	死者	7	7	17	5	3	3	5	4	2	1	54	5
三井郡	患者	23	55	41	44	26	51	11	23	44	25	343	34
	死者	7	7	7	7	6	12	2	6	8	6	65	7
三潴郡	患者	95	84	210	29	74	51	41	269	117	84	1,054	105
	死者	20	16	33	6	10	11	7	32	17	12	164	16
山門郡	患者	117	61	94	67	85	68	75	62	36	60	725	73
	死者	19	10	18	15	20	15	8	5	6	19	135	14
三池郡	患者	16	42	101	57	65	33	33	20	26	151	544	54
	死者	6	5	21	16	16	8	9	3	5	18	107	11
八女郡	患者	51	47	71	67	108	115	11	8	27	12	517	52
	死者	3	12	19	13	22	29	3	1	3	4	109	11
浮羽郡	患者	95	41	106	38	40	64	48	46	21	15	514	51
	死者	15	9	22	10	11	15	5	7	6	1	101	10
企救郡	患者	31	82	11	11	13	23	24	11	20	18	244	24
	死者	6	22	3	—	2	6	7	1	5	—	52	5
田川郡	患者	143	255	43	66	48	195	57	34	32	105	978	98
	死者	23	44	4	15	14	32	11	3	4	14	164	16
京都郡	患者	12	8	8	11	13	44	19	8	22	1	146	15
	死者	1	3	—	5	—	8	3	2	—	—	22	2
築上郡	患者	44	8	1	15	6	12	12	24	7	3	132	13
	死者	4	1	1	2	—	3	2	6	2	2	23	2
計	患者	**2,566**	**3,695**	**2,120**	**1,995**	**2,091**	**2,162**	**1,556**	**1,599**	**1,755**	**1,985**	**21,524**	**2,152**
	死者	**526**	**781**	**404**	**377**	**432**	**439**	**312**	**253**	**281**	**323**	**4,128**	**413**
患者毎百死者		20.50	21.14	19.06	18.90	20.65	20.59	19.93	15.83	16.02	16.27	19.24	19.27

備考　本表ニハ疑似症ヲ含マズ

第一三一　五ケ年間傳染病患者發生數

郡市町村名	昭和五年	昭和六年	昭和七年	昭和八年	昭和九年	計	一平ケ年均
福岡市	324	280	387	599	573	2.163	433
門司市	171	229	139	209	260	1.008	202
八幡市	556	436	434	597	724	2.747	549
小倉市	168	201	218	192	339	1.118	224
久留米市	173	97	186	166	139	761	152
大牟田市	232	161	156	145	607	1.301	260
若松市	100	52	74	45	84	355	71
戸畑市	31	29	38	49	76	223	45
直方市	—	97	61	50	76	284	57
飯塚市	—	—	29	53	64	151	30
市計	1.755	1.582	1.722	2.110	2.942	10.111	2.022
粕屋郡 箱崎町	18	16	27	26	26	113	23
大川村	2	2	1	4	5	14	3
席内村	—	3	—	4	3	10	2
勢門村	5	24	9	5	22	65	13
和白村	2	1	7	6	—	16	3
志免村	2	15	11	18	30	76	15
立花村	—	1	—	2	—	3	1
志賀島村	—	7	1	8	—	16	3
篠栗町	4	5	2	2	1	14	3
須恵村	4	7	3	12	7	33	7
小野村	—	1	—	—	—	1	0
青柳村	1	—	—	—	—	1	0
仲原村	3	3	2	—	3	11	2
新宮村	—	1	1	—	10	12	2
多々良村	4	5	6	3	2	20	4
香椎村	4	6	—	2	6	18	4
宇美町	37	22	10	51	33	153	31
久原村	33	32	21	12	23	121	24
山田村	2	1	1	2	1	7	2
計	121	152	102	157	172	704	141

郡市町村名	昭和五年	昭和六年	昭和七年	昭和八年	昭和九年	計	一平ケ年均
宗像郡 吉武村	11	15	4	10	1	41	8
赤間町	9	4	7	17	7	44	9
河東村	—	5	5	1	11	22	4
南郷村	2	5	4	2	—	13	3
東郷町	7	4	1	5	17	34	7
神興村	2	3	1	1	1	8	2
上西郷村	4	1	2	1	24	32	6
福間町	6	3	—	2	—	11	2
津屋崎町	3	2	3	2	6	16	3
勝浦村	2	—	3	1	3	9	2
田島村	1	—	—	1	2	4	1
池野村	1	3	2	—	1	7	1
岬村	—	—	—	—	—	—	0
神湊町	5	7	2	1	—	15	3
大島村	—	3	2	1	—	6	1
計	53	55	36	45	73	262	52
遠賀郡 岡垣村	1	2	6	—	3	12	2
遠賀村	13	20	14	7	13	67	13
底井野村	5	10	中間町 —	—	—	15	3
水巻村	8	4	9	3	29	53	11
中間町	42	34	13	31	117	237	47
香月町	26	6	17	184	34	267	53
上津役村	—	1	15	4	5	25	5
折尾町	8	10	3	1	7	29	6
島郷村	22	若松市 —	—	—	—	22	4
蘆屋町	2	4	2	—	3	11	2
計	127	91	79	230	211	738	148

第一三一　五ケ年間傳染病患者發生數（續）

郡市町村名	昭和五年	昭和六年	昭和七年	昭和八年	昭和九年	計	一平ケ年均
鞍手郡 直方町	41	直方市 —	—	—	—	41	8
宮田町	37	24	31	25	83	200	40
小竹町	1	5	3	9	12	30	6
木屋瀬町	1	4	1	—	4	10	2
植木町	1	—	1	3	1	6	1
剣村	13	10	13	7	30	73	15
古月村	—	8	7	—	3	18	4
西川村	3	4	—	10	24	41	8
笠松村	3	5	2	1	3	14	3
山口村	—	—	—	—	—	—	0
中村	1	5	—	3	5	14	3
若宮村	8	1	6	—	4	19	4
吉川村	3	—	—	1	4	8	2
計	112	66	64	79	173	474	95
嘉穂郡 碓井村	26	2	3	2	4	37	7
千手村	—	1	—	—	3	4	1
足白村	—	—	1	1	2	4	1
宮野村	1	—	1	—	1	3	1
山田町	18	25	16	6	50	115	23
大隈町	10	13	5	12	11	51	10
稲築村	36	84	11	22	52	235	47
庄内村	6	5	5	10	36	62	12
嶺田村	7	9	1	6	25	48	10
二瀬町	69	54	28	62	96	309	62
飯塚町	74	36	飯塚市 —	—	—	110	22
幸袋町	18	10	5	5	5	43	9

郡市町村名	昭和五年	昭和六年	昭和七年	昭和八年	昭和九年	計	一平ケ年均
鞍穂郡 饗西村	22	22	13	21	16	94	19
穂波村	51	39	30	27	135	282	56
大分村	5	3	—	—	—	8	2
上穂波村	11	5	2	—	3	21	4
桂川村	22	8	13	12	48	103	21
内野村	8	3	4	2	3	20	4
計	384	319	138	188	520	1.549	310
朝倉郡 小石原村	—	—	—	—	—	—	0
寶珠山村	—	—	—	—	—	—	0
松末村	—	2	1	1	4	8	2
杷木村	4	6	—	—	1	11	2
久喜宮村	3	5	9	5	3	25	5
志波村	5	—	4	—	11	20	4
高木村	—	—	1	—	—	1	0
朝倉村	5	10	6	12	4	37	7
宮野村	4	26	16	13	2	63	13
大福村	8	24	9	13	4	58	12
三奈木村	18	21	10	4	9	62	12
金川村	—	5	3	3	1	12	2
蜷城村	—	2	—	1	—	3	1
福田村	1	—	—	2	1	4	1
立石村	3	3	3	6	16	31	6
上秋月村	4	8	2	5	3	22	4
秋月町	6	10	5	—	—	21	4
安川村	6	12	1	5	4	28	6
甘木町	12	36	16	29	32	125	25
馬田村	1	4	2	—	—	7	1
三輪村	2	7	4	3	6	22	4
夜須村	27	3	—	9	4	43	9
計	109	184	94	111	105	603	121

第一三一　五ケ年間傳染病患者發生數（續）

郡市町村名	昭和五年	昭和六年	昭和七年	昭和八年	昭和九年	計	一ケ年平均
筑紫郡 大野村	17	3	12	25	35	92	18
水城村	5	15	2	9	11	42	8
山口村	3	2	11	5	6	27	5
筑紫村	1	—	—	4	2	7	1
二日市町	12	7	16	6	21	62	12
御笠村	1	—	2	1	—	4	1
大宰府町	9	11	11	21	8	60	12
山家村	3	—	—	2	—	5	1
南畑村	1	2	2	2	3	10	2
春日村	4	3	—	19	13	39	8
岩戸村	—	1	2	—	1	4	1
安德村	1	1	2	—	6	10	2
三宅村	6	3	5	福岡市 —	—	14	3
日佐村	5	1	3	7	4	20	4
那珂村	5	3	6	9	20	43	9
席田村	3	3	9	福岡市 —	—	15	3
計	76	55	83	110	130	454	91
糸島郡 前原町	11	前原町 11				11	2
加布里村	4		20	15	44	94	19
波多江村	2					2	0
福吉村	3	2	—	3	—	8	2
深江村	11	—	1	1	—	13	3
一貫山村	7	2	—	1	1	11	2
長糸村	3	6	—	—	—	9	2
雷山村	1	3	—	4	—	8	2
怡土村	8	5	7	5	3	28	6
周船寺村	1	—	1	3	5	10	2
今宿村	2	2	3	—	7	14	3
今津村	1	6	2	1	2	12	2

郡市町村名	昭和五年	昭和六年	昭和七年	昭和八年	昭和九年	計	一ケ年平均
早良郡 元岡村	2	8	—	3	9	22	4
野北村	1	3	—	4	3	11	2
櫻井村	—	4	2	—	2	8	2
北崎村	5	2	1	3	1	12	2
可也村	—	6	10	19	13	48	10
小富士村	1	—	—	4	—	5	1
芥屋村	1	—	55	7	2	65	13
計	64	60	102	73	92	391	78
田隈村	10	3	3	2	4	22	4
入部村	—	—	1	—	1	2	0
內野村	2	—	1	4	—	7	1
脇山村	—	—	—	1	2	3	1
姪濱町	8	22	25	—	—	55	11
殘島村	2	4	—	—	—	6	1
金武村	3	4	—	1	—	8	2
壹岐村	1	4	3	12	6	26	5
計	26	37	33	20	13	129	26
三潴郡 上津荒木村	3	—	5	—	2	10	2
合川村	3	1	5	3	5	17	3
山川村	1	—	1	13	1	16	3
宮ノ陣村	2	—	3	8	—	13	3
弓削村	7	—	1	2	—	10	2
北野町	3	4	5	—	3	15	3
大城村	2	4	2	1	4	13	3

第一三一　五ケ年間傳染病患者發生數（續）

郡市町村名	昭和五年	昭和六年	昭和七年	昭和八年	昭和九年	計	一ケ年平均
三井郡 金島村	1	—	—	4	1	6	1
大堰村	4	6	—	—	3	13	3
高良內村	1	1	—	2	—	4	1
御井町	2	—	2	—	4	8	2
味坂村	1	1	1	8	—	11	2
小那村	3	—	5	—	—	8	2
御原村	6	—	3	4	1	14	3
立石村	3	13	11	3	5	35	7
三國村	—	2	—	7	—	9	2
太刀洗村	6	9	4	7	4	30	6
本郷村	26	4	—	—	—	30	6
山本村	3	6	—	2	—	11	2
草野町	7	2	2	1	4	16	3
大橋村	1	3	4	1	3	12	2
善導寺村	7	3	7	4	—	21	4
計	92	59	61	70	40	322	64
三潴郡 荒木村	9	1	2	2	2	16	3
安武村	2	3	7	4	—	16	3
大善寺村	2	4	13	7	9	35	7
三潴村	2	3	8	6	3	22	4
犬塚村	11	—	4	2	6	23	5
大溝村	3	1	4	9	3	20	4
江上村	1	3	—	1	2	7	1
城島町	—	4	1	12	7	24	5
青木村	3	—	1	4	6	14	3
木室村	10	9	1	8	8	36	7
木佐木村	7	5	7	8	3	30	6
三又村	—	—	8	2	2	12	2
大川町	15	13	159	46	27	259	52
川口村	9	—	23	11	6	49	10
田口村	—	7	6	5	3	21	4

郡市町村名	昭和五年	昭和六年	昭和七年	昭和八年	昭和九年	計	一ケ年平均
山門郡 久間田村	5	6	12	10	5	33	8
瀦武村	—	9	39	8	23	79	16
蒲池村	—	2	6	—	3	11	2
大莞村	1	—	1	3	1	6	1
西牟田村	2	2	—	4	—	8	2
大野島村	10	1	2	5	14	32	5
計	92	73	303	157	133	758	152
大和村	12	5	2	3	12	34	7
東宮永村	3	2	1	—	1	7	1
城內村	2	1	2	1	—	6	1
三橋村	10	9	—	2	3	24	5
柳河町	5	36	2	—	6	49	10
沖端村	—	3	24	4	7	38	8
東山村	5	12	17	6	8	48	10
山川村	2	11	9		10	34	7
西宮永村	—	—	—	—	—	—	0
瀬高町	48	16	19	42	36	161	32
兩開村	—	—	5	—	1	6	1
計	87	95	81	60	84	407	81
三池郡 飯江村	5	4	1	6	7	23	5
開村	1	1	—	3	2	7	1
銀水村	7	20	23	5	60	115	23
三池町	4	9	3	2	72	90	18
駛馬村	33	15	5	28	15	96	19
玉川村	1	1	—	1	2	5	1
二川村	3	高田村 4				3	1
江浦村	1		7	10	24	46	9
岩田村	5					5	1
計	60	54	39	55	182	390	80

第一三一　五ケ年間傳染病患者發生數（續）

郡市町村名	昭和五年	昭和六年	昭和七年	昭和八年	昭和九年	計	一ケ年平均
八女郡 福島町	9	4	3	5	10	31	6
長峯村	1	1	1	5	—	8	2
三河村	14	1	—	—	1	16	3
光友村	20	—	2	1	—	23	5
逢春村	1	—	—	—	4	5	1
串毛村	1	—	—	—	—	1	0
木屋村	—	—	—	1	—	1	0
大淵村	4	2	—	4	1	11	2
矢部村	1	2	—	11	8	22	4
黒木町	8	1	—	—	—	9	2
豐岡村	—	—	—	—	—	—	0
横山村	5	1	—	1	6	13	3
川崎村	1	—	—	—	1	2	0
北川内村	2	1	2	1	—	6	1
忠見村	3	1	4	—	1	9	2
上妻村	—	—	—	5	4	9	2
上廣川村	—	1	—	—	1	2	0
中廣川村	13	3	—	1	2	19	4
下廣川村	5	—	1	—	—	6	1
羽犬塚町	29	14	30	21	11	109	22
岡山村	9	22	23	2	4	60	12
八幡村	9	4	—	6	—	19	4
北山村	—	1	—	2	1	4	1
白木村	4	—	—	—	—	4	1
笠原村	1	1	—	1	—	3	1
星野村	15	—	—	1	9	25	5
吉川村	1	—	2	—	—	3	1
水田村	8	8	14	22	11	63	13
計	**164**	**68**	**82**	**90**	**75**	**483**	**97**
浮羽郡 姫治村	4	2	2	9	3	20	4
山春村	5	15	15	2	—	37	7
大石村	8	4	4	—	2	18	4

郡市町村名	昭和五年	昭和六年	昭和七年	昭和八年	昭和九年	計	一ケ年平均
三潴郡 御幸村	16	57	7	4	1	85	17
吉井町	17	11	1	3	—	32	6
千年村	6	12	7	—	3	28	6
江南村	2	1	2	2	7	14	3
福富村	4	1	2	3	1	11	2
船越村	1	8	7	2	8	26	5
田主丸町	21	3	17	7	7	55	11
水分村	4	12	5	11	5	37	7
竹野村	4	1	1	2	1	9	2
柴刈村	3	5	2	1	7	18	4
水縄村	—	2	2	5	6	15	3
川會村	3	—	1	1	6	11	2
計	**98**	**134**	**80**	**52**	**57**	**416**	**83**
企救郡 松ケ江村	8	9	8	14	18	57	11
曾根村	6	6	5	12	17	46	9
企救町	15	24	10	12	21	82	15
西谷村	7	5	3	1	2	15	3
中谷村	4	2	4	1	4	18	4
東谷村	2	—	3	12	4	21	4
計	**42**	**46**	**33**	**52**	**66**	**239**	**48**
田川郡 香春町	—	3	—	—	4	7	1
勾金村	—	—	—	—	9	9	2
採銅所村	—	1	2	7	1	11	2
赤村	—	—	—	—	—	—	0
津野村	1	2	3	1	2	9	2
彦山村	12	—	—	2	—	14	3
安眞木村	—	—	—	—	2	2	0

第一三一　五ケ年間傳染病患者發生數（續）

郡市町村名	昭和五年	昭和六年	昭和七年	昭和八年	昭和九年	計	一ケ年平均
京都郡 添田町	11	5	—	—	64	80	16
大任村	34	12	—	—	2	48	10
犀田町	35	8	24	23	30	100	24
猫位金村	1	—	—	—	1	2	0
川崎村	74	8	—	3	2	87	17
後藤寺町	28	24	6	21	16	95	19
糸田村	9	1	4	6	28	43	10
金田町	—	7	6	—	9	22	4
上野村	17	1	14	13	10	55	11
方城村	17	1	6	1	13	38	8
金川村	12	—	2	伊田町 —	—	14	3
計	**251**	**73**	**67**	**77**	**193**	**661**	**132**
築上郡 苅田町	8	2	2	13	1	26	5
小波瀬村	—	—	4	—	—	4	1
白川村	2	2	—	—	1	5	1
椿市村	3	2	1	—	—	6	1
豫山村	—	—	—	—	—	—	0
久保村	—	—	—	5	—	5	1
黒田村	—	—	—	1	—	1	0
稗田村	3	—	—	—	—	3	1
延永村	3	—	—	—	—	3	1
今川村	—	4	—	—	—	4	1
行橋町	5	7	1	1	5	19	4
袈裟島村	1	—	—	—	—	1	0
今元村	—	1	—	—	—	1	0
伸津村	22	—	—	—	1	23	5
秋鄕村	6	—	4	—	—	10	2
泉村	—	—	—	7	—	7	1
豊津村	—	1	—	1	—	2	0
犀川村	2	—	—	—	—	2	0
節丸村	—	—	—	—	—	—	0

郡市町村名	昭和五年	昭和六年	昭和七年	昭和八年	昭和九年	計	一ケ年平均
郡 城井村	—	—	—	—	—	—	0
伊良原村	—	14	—	—	—	14	3
計	**55**	**33**	**12**	**28**	**8**	**136**	**27**
築上郡 上城井村	—	—	—	—	—	—	0
下城井村	—	—	—	—	—	—	0
築城村	7	—	—	—	—	7	1
八津田村	—	—	—	—	—	—	0
椎田町	1	—	—	—	—	1	0
西吉富村	1	1	—	—	—	2	0
角田村	4	—	—	1	—	5	1
葛城村	—	—	—	—	—	—	0
山田村	2	4	2	—	—	8	2
八屋町	4	8	2	1	2	17	3
宇ノ島町	17	1	—	—	—	16	4
千東村	—	1	15	—	—	16	3
三島門村	—	2	3	—	—	5	1
黒土村	—	—	—	—	—	—	0
横武村	—	—	—	—	—	—	0
合河村	—	—	—	—	—	—	0
碧屋村	—	—	—	—	—	—	0
西角田村	1	—	—	—	1	2	0
友枝村	—	—	—	—	—	—	0
唐原村	1	—	—	—	—	1	0
南吉富村	1	—	—	—	3	4	1
東吉富村	5	1	9	8	4	27	5
計	**44**	**18**	**31**	**10**	**10**	**113**	**23**
郡計	**2.057**	**1.672**	**1.520**	**1.663**	**2415**	**9.327**	**1.865**
總計	**3.812**	**3.254**	**3.242**	**3.773**	**5.279**	**19.360**	**3.872**

備考
一、一ケ年平均患者數一人ニ滿タザル端數ハ五捨六入ニヨリ算出セリ。
二、町村中他ノ市町村ニ合併シタルモノハ合併前迄ノ患者數ヲ揭ゲ、該當年數ニヨリ平均一ケ年ノ患者數ヲ揭ゲ。
三、本表ニハ疑似症ヲ含ム。

第一三二　五ケ年間腸チフスパラチフス及赤痢病原體保有者

郡市別	昭和五年 病後保菌者 男	昭和五年 病後保菌者 女	昭和五年 健康保菌者 男	昭和五年 健康保菌者 女	昭和六年 病後保菌者 男	昭和六年 病後保菌者 女	昭和六年 健康保菌者 男	昭和六年 健康保菌者 女	昭和七年 病後保菌者 男	昭和七年 病後保菌者 女	昭和七年 健康保菌者 男	昭和七年 健康保菌者 女	昭和八年 病後保菌者 男	昭和八年 病後保菌者 女	昭和八年 健康保菌者 男	昭和八年 健康保菌者 女	昭和九年 病後保菌者 男	昭和九年 病後保菌者 女	昭和九年 健康保菌者 男	昭和九年 健康保菌者 女
福岡市	— 1(1)	1	1	5	—	—	2	5	2	—	8	10 1	1	1	9	18 1	2	— 1	3	5
門司市	5	1	— (2)	—	15	8	1	—	2	9	2	11	12	5 1	3	2	5	2	—	2
八幡市	3	2	4 3	4	2	—	3	3	—	1 1	5	2	—	— 2	3	4	3	2 1	—	1
小倉市	2	—	1	—	1	2	1	—	—	2	9	3	—	—	1 1	1	1	1	—	—
久留米市	—	2	4 2	5 1	—	1	1	2	1	1	3	10 2	2	1	—	5 1	3	—	2	9
大牟田市	3	1	—	1	—	2	—	2	—	—	—	2	—	—	—	4	4	—	2	2
若松市	5	2	3	3 2	—	1	—	1 1	—	1	—	1	—	—	—	—	1	—	—	1
戸畑市	—	1	—	—	—	—	—	—	—	—	—	5	1	1	—	4	2	—	1	4
直方市	—	—	—	—	2	1	—	—	2	—	3	—	—	—	—	—	—	—	—	—
飯塚市	—	—	—	—	—	—	—	—	—	—	—	—	—	1	—	—	2	—	—	—
糟屋郡	3	4	1	1	1	1	—	1	3	—	—	—	—	1	1	3 (4)	—	—	—	—
宗像郡	—	1	—	—	2	—	1	—	—	—	—	—	—	—	—	1	—	—	—	—
遠賀郡	1	3	4 (2)	4 1(1)	2	1	1	2	4	—	1 1	1	2	2	2	1	1	2	2	1
鞍手郡	1	4	2	2	—	—	1	—	—	—	1	—	—	—	—	—	—	—	1	—
嘉穂郡	7 1	6	—	3	3 2	2 3	— 3	2 1	1	—	2 1	—	—	—	—	1	1	—	1	—
朝倉郡	2	1	—	— 1	—	—	—	—	—	—	—	—	—	—	1	—	—	—	—	—
筑紫郡	1	—	1	2	—	—	—	—	—	—	—	—	1	—	—	1	—	—	—	(1)
糸島郡	—	—	—	—	—	—	—	—	—	2	—	—	—	1	—	—	—	1 1	—	—
早良郡	—	1	—	—	—	—	—	—	—	—	(1)	—	—	—	—	—	—	—	—	—
三井郡	—	1	2	1	—	—	1	2	—	—	—	—	—	—	1	—	—	2	—	2
三潴郡	4	—	1	4	3	—	2	—	1	5	3	3	5	5	9	4	2	2	3	2
山門郡	—	1	2	4 1	—	1	5	3	—	—	2	—	—	—	—	3	—	—	1	1
三池郡	—	—	1	1	—	—	—	—	—	—	—	—	—	—	—	—	1 1	1	—	1
八女郡	3	2	1	6	1	1	1	3	—	—	—	1	—	1	2 1	1	—	—	—	1 1
浮羽郡	1	2	—	—	—	1	—	— 2	—	1	—	—	—	—	—	—	1	—	—	—
企救郡	—	—	—	—	—	—	—	—	—	1	—	—	1	1	—	2	—	—	—	—
田川郡	—	—	2	—	2	1	—	1	1	1	—	—	—	—	—	—	3	1	2 (1)	2 1
京都郡	1	—	—	—	—	—	—	—	—	—	—	—	—	—	—	—	—	—	—	—
築上郡	—	—	—	—	—	—	—	—	—	1 1	—	—	—	—	1	—	—	—	—	—
計	42 2 (1)	36 — —	30 5 (4)	45 7 (1)	34 2 —	22 3 —	20 3 —	27 4 —	17 — —	25 2 —	39 2 (1)	49 4 —	25 — —	20 3 —	33 2 —	55 2 (4)	32 1 —	14 3 —	22 — (1)	33 2 (1)

備考　本表中下段數字ハ「パラチフス」（ ）印ハ赤痢ヲ示ス

第一三三　五ケ年間流行性腦炎患者死者

郡市別	昭和五年 患者	昭和五年 死者	昭和六年 患者	昭和六年 死者	昭和七年 患者	昭和七年 死者	昭和八年 患者	昭和八年 死者	昭和九年 患者	昭和九年 死者
福岡市	—	—	—	—	21	6	—	—	—	—
門司市	—	—	—	—	7	4	1	1	4	—
八幡市	—	—	—	—	9	3	2	2	1	—
小倉市	—	—	—	—	3	1	—	—	—	—
久留米市	—	—	—	—	1	—	1	1	—	—
大牟田市	—	—	—	—	—	—	—	—	1	1
若松市	—	—	—	—	2	—	—	—	—	—
戸畑市	—	—	—	—	1	—	1	—	—	—
直方市	—	—	—	—	17	12	7	2	—	—
飯塚市	—	—	—	—	3	—	6	3	2	2
糟屋郡	2	1	—	—	8	5	—	—	—	—
宗像郡	—	—	—	—	6	3	3	2	2	1
遠賀郡	—	—	—	—	12	3	1	1	—	—
鞍手郡	—	—	—	—	41	16	6	4	2	1
嘉穂郡	—	—	1	1	20	5	9	6	2	1

郡市別	昭和五年 患者	昭和五年 死者	昭和六年 患者	昭和六年 死者	昭和七年 患者	昭和七年 死者	昭和八年 患者	昭和八年 死者	昭和九年 患者	昭和九年 死者
朝倉郡	—	—	—	—	8	4	2	1	—	—
筑紫郡	—	—	—	—	14	2	2	2	—	—
糸島郡	—	—	—	—	16	6	—	—	—	—
早良郡	—	—	—	—	16	6	—	—	1	—
三井郡	—	—	—	—	5	1	—	—	—	—
三潴郡	—	—	—	—	—	—	—	—	—	—
山門郡	—	—	—	—	—	—	1	1	—	—
三池郡	—	—	—	—	—	—	2	1	—	—
八女郡	—	—	—	—	2	2	2	2	—	—
浮羽郡	—	—	—	—	2	1	—	—	—	—
企救郡	—	—	—	—	5	2	—	—	—	—
田川郡	—	—	—	—	16	8	3	3	2	1
京都郡	—	—	—	—	—	—	—	—	1	—
築上郡	—	—	—	—	—	—	—	—	1	—
計	2	1	1	1	235	90	49	32	19	7
患者毎百死者	50.00		100.00		38.32		65.13		36.84	

第一三四　五ケ年間ワイル氏病患者死者

郡市別	昭和五年 患者	昭和五年 死者	昭和六年 患者	昭和六年 死者	昭和七年 患者	昭和七年 死者	昭和八年 患者	昭和八年 死者	昭和九年 患者	昭和九年 死者
福岡市	2	2	3	2	9	3	10	3	8	3
門司市	2	1	4	1	2	1	1	1	7	3
八幡市	21	8	12	7	16	4	12	3	8	—
小倉市	1	—	—	—	5	1	5	5	2	—
久留米市	7	1	—	—	3	—	4	—	7	3
大牟田市	1	1	1	—	—	—	—	—	1	—
若松市	5	1	5	1	3	2	3	1	—	—
戸畑市	1	1	1	1	3	—	4	1	4	1
直方市	—	—	8	5	3	—	6	2	10	3
飯塚市	—	—	—	—	4	—	5	1	6	1
糟屋郡	4	2	6	3	7	4	—	—	5	2
宗像郡	—	—	—	—	—	—	1	1	—	—
遠賀郡	12	5	9	1	1	1	4	3	3	1
鞍手郡	18	5	8	3	6	—	9	3	10	1
嘉穂郡	92	9	53	10	32	7	36	8	31	7

郡市別	昭和五年 患者	昭和五年 死者	昭和六年 患者	昭和六年 死者	昭和七年 患者	昭和七年 死者	昭和八年 患者	昭和八年 死者	昭和九年 患者	昭和九年 死者
朝倉郡	1	—	1	—	3	1	1	—	—	—
筑紫郡	—	—	1	1	5	2	1	1	2	—
糸島郡	—	—	—	—	2	1	1	—	1	—
早良郡	7	1	7	1	2	—	—	—	1	—
三井郡	—	—	—	—	2	—	—	—	—	—
三潴郡	7	1	5	3	9	1	15	4	4	—
山門郡	—	—	—	—	—	—	—	—	—	—
三池郡	2	2	2	2	—	—	—	—	—	—
八女郡	6	1	5	1	6	1	3	—	1	—
浮羽郡	3	—	—	—	4	1	—	—	—	—
企救郡	—	—	—	—	—	—	—	—	1	—
田川郡	49	8	7	4	18	2	15	—	41	6
京都郡	—	—	—	—	1	—	4	4	1	1
築上郡	—	—	—	—	—	—	—	—	—	—
計	241	49	138	46	146	32	140	41	154	32
患者毎百死者	20.23		33.35		21.91		29.29		20.77	

第一三五　細菌檢査件數（昭和八年）

月別	福岡縣衛生試驗所		久留米細菌檢査所		若松細菌檢査所		門司細菌檢査所		大牟田細菌檢査所		計	
	檢査件數	陽性數	檢査件數	陽性數	檢査件數	陽性數	檢査件數	陽性數	檢査件數	陽性數	檢査件數	陽性數
一月	2,920	26	893	61	311	3	258	51	92	1	4,474	142
二月	2,183	46	319	23	213	11	205	31	182	3	3,102	114
三月	7,051	46	3,530	31	312	24	1,749	55	875	8	13,517	164
四月	2,020	32	424	10	207	38	221	33	232	6	3,104	124
五月	883	20	828	58	358	18	249	51	103	4	2,421	151
六月	1,581	18	585	81	1,784	14	378	49	136	6	4,464	168
七月	1,917	9	700	79	684	16	506	70	756	4	4,563	178
八月	4,421	17	810	63	799	11	314	36	1,005	5	7,349	132
九月	2,419	39	686	44	2,420	17	252	22	216	4	5,993	126
十月	3,049	25	587	24	719	24	184	27	82	1	4,621	101
十一月	8,007	29	3,901	60	3,159	34	2,079	25	1,058	5	18,204	153
十二月	1,494	33	287	39	250	15	220	43	63	2	2,314	132
計	37,945	340	13,550	573	11,216	225	6,615	498	4,800	49	74,126	1,685

第一三五　細菌檢査件數（昭和九年）（續）

月別	福岡縣衛生試驗所		久留米細菌檢査所		若松細菌檢査所		門司細菌檢査所		大牟田細菌檢査所		計	
	檢査件數	陽性數	檢査件數	陽性數	檢査件數	陽性數	檢査件數	陽性數	檢査件數	陽性數	檢査件數	陽性數
一月	916	25	210	21	371	20	162	22	84	8	1,743	96
二月	810	29	211	38	309	33	224	27	222	2	1,776	129
三月	1,079	20	162	22	275	32	198	33	576	3	2,290	110
四月	636	8	200	19	595	31	151	31	102	1	1,684	90
五月	4,417	21	578	29	1,386	34	154	19	254	5	6,791	108
六月	8,138	70	844	24	1,936	21	150	18	2,311	236	13,379	371
七月	9,876	23	423	22	708	8	260	15	1,551	59	12,818	127
八月	1,796	14	264	17	1,031	19	365	36	1,006	63	4,462	149
九月	979	16	298	25	1,244	19	423	10	356	17	3,300	87
十月	882	22	357	52	1,335	39	522	16	198	14	3,294	143
十一月	919	19	292	24	659	37	202	41	79	4	2,151	125
十二月	528	13	191	30	536	65	263	32	98	6	1,616	146
計	30,976	280	4,030	323	10,387	358	3,074	300	6,837	420	55,304	1,681

第一三六　三ケ年間除鼠成績（其ノ一）

區別		除鼠數			内訳				
		買收	其ノ他	計	細菌檢査ヲ行ヒタルモノ	ペスト菌ヲ有スルモノ	細菌檢査ヲ行ハサルモノ	内 乾固又ハ腐敗セルモノ	内 其ノ他
門司市	昭和七年	81,230	—	81,230	73,304	—	7,926	7,926	—
	昭和八年	75,745	—	75,745	63,279	—	12,466	12,466	—
	昭和九年	71,624	—	71,624	59,012	—	12,612	12,612	—
若松市	昭和七年	3,668	—	3,668	—	—	3,668	887	2,781
	昭和八年	3,691	—	3,691	—	—	3,691	812	2,879
	昭和九年	2,580	—	2,580	—	—	2,580	149	2,431
戸畑市	昭和七年	2,323	—	2,323	—	—	2,323	—	2,323
	昭和八年	3,017	—	3,017	—	—	3,017	—	3,017
	昭和九年	1,304	—	1,304	—	—	1,304	—	1,304
大牟田市	昭和七年	944	—	944	944	—	—	—	—
	昭和八年	1,028	—	1,028	1,028	—	—	—	—
	昭和九年	860	—	860	860	—	—	—	—
計	昭和七年	88,165	—	88,165	74,248	—	13,917	8,813	5,104
	昭和八年	83,481	—	83,481	64,307	—	19,174	13,278	5,896
	昭和九年	76,368	—	76,368	59,872	—	16,496	12,761	3,735

第一三六　三ケ年間除鼠成績（其ノ二）（續）

月別	昭和七年 門司市	若松市	戸畑市	大牟田市	計	昭和八年 門司市	若松市	戸畑市	大牟田市	計	昭和九年 門司市	若松市	戸畑市	大牟田市	計
一月	4.988	202	119	85	5,394	4.210	76	82	89	4.457	2,987	159	62	83	3.291
二月	4.931	140	141	79	5,291	3.343	175	162	83	3.763	3.174	158	62	67	3.461
三月	4.276	228	182	79	4.765	5.831	329	227	81	6.468	4,672	291	56	62	5,081
四月	6.494	249	172	72	7.187	6.435	350	241	82	7.108	6,226	232	146	81	6,685
五月	6.825	278	192	54	7,349	7,376	527	281	85	8.269	6,932	250	116	85	7,283
六月	7.700	310	152	82	8.244	7,238	528	244	85	8.095	6.540	347	200	87	7.174
七月	6.735	276	187	82	7.280	7,064	228	291	84	7.667	5,036	216	47	88	5,387
八月	5,356	366	264	82	6,568	6.426	262	266	82	7,036	5.108	73	42	89	5,312
九月	9,318	631	462	83	10.494	7.159	381	283	101	7.924	10.199	193	163	83	10,638
十月	10,658	455	185	82	11.380	8.015	470	356	80	8.915	8.946	209	234	88	9.477
十一月	8.158	365	126	82	8.731	7,496	262	330	82	8.170	6,977	239	126	79	7,421
十二月	5,091	168	141	82	5.482	5,152	103	257	94	5,606	4.827	213	50	68	5,158
計	81.230	3.658	2.323	944	88.165	75.745	3.691	3.017	1.028	83.481	71.624	2.580	1.304	860	76.368

第一三七　三ケ年間除鼠細菌檢査成績

月別	昭和七年 門司市	大牟田市	計	昭和八年 門司市	大牟田市	計	昭和九年 門司市	大牟田市	計
一月	4.510	85	4,595	3,741	89	3,830	2,503	83	2,586
二月	4.443	79	4,522	2,996	83	3,079	2,613	67	2,680
三月	3.964	79	4,043	3,198	81	5,279	4,020	62	4,082
四月	6,120	72	6,192	5,308	82	5,390	5,262	81	5,343
五月	6,169	54	6,223	6,249	85	6,334	5,674	85	5,759
六月	7,016	82	7,098	6,183	85	6,268	5,329	87	5,416
七月	6,045	82	6,127	5,918	84	6,002	4,066	88	4,154
八月	5,265	82	5,347	5,204	82	5,286	4,166	89	4,255
九月	8,192	83	8,275	5,688	101	5,789	7,895	83	7,978
十月	9,574	82	9,656	6,389	80	6,469	7,098	88	7,186
十一月	7,439	82	7,521	6,127	82	6,209	6,068	79	6,147
十二月	4,567	82	4,649	4,278	94	4,372	4,318	68	4,386
計	73.304	944	74.248	65.279	1.028	64.307	59.012	860	59.872

備考　一、細菌檢査ノ結果「ペスト」菌ヲ有スルモノナシ
　　二、本表ニハ細菌檢査ヲ行ヒタルモノノミヲ掲グ

第一三八　五ケ年間狂犬病豫防注射實施數

郡市別	昭和五年	昭和六年	昭和七年	昭和八年	昭和九年	一ケ年平均	郡市別	昭和五年	昭和六年	昭和七年	昭和八年	昭和九年	一ケ年平均
福岡市	—	—	—	—	—	—	朝倉郡	—	—	—	—	—	—
門司市	—	—	—	—	—	—	筑紫郡	—	—	—	—	—	—
八幡市	273	—	—	—	—	53	糸島郡	—	—	—	—	—	—
小倉市	—	—	—	—	—	—	早良郡	—	—	—	—	—	—
久留米市	463	—	—	—	—	93	三井郡	—	—	—	—	—	—
大牟田市	437	—	—	—	—	87	三潴郡	—	—	—	—	—	—
若松市	—	—	—	—	—	—	山門郡	—	—	—	—	—	—
戸畑市	—	—	—	—	—	—	三池郡	153	—	—	—	—	31
直方市	—	—	—	—	—	—	八女郡	—	—	—	—	—	—
飯塚市	—	—	—	—	—	—	浮羽郡	—	—	—	—	—	—
							企救郡	—	—	—	—	—	—
粕屋郡	—	—	—	—	—	—	田川郡	—	—	—	—	—	—
宗像郡	—	—	—	—	—	—	京都郡	—	—	—	—	—	—
遠賀郡	—	—	—	—	—	—	築上郡	—	—	—	—	—	—
鞍手郡	—	—	—	—	—	—							
嘉穗郡	537	—	—	—	—	107	計	1.868	—	—	—	—	376

備考　狂犬病ハ昭和四年以降昭和九年久留米市ニ於テ一頭發生シタルノミナリ

第一三九　五ケ年間野犬捕殺數

郡市別	昭和五年	昭和六年	昭和七年	昭和八年	昭和九年	一ケ年平均	郡市別	昭和五年	昭和六年	昭和七年	昭和八年	昭和九年	一ケ年平均
福岡市	388	249	59	64	99	172	朝倉郡	61	120	69	31	15	59
門司市	113	85	52	146	12	82	筑紫郡	96	167	51	22	14	70
八幡市	2	39	—	—	—	8	糸島郡	12	143	1	—	21	35
小倉市	—	23	—	—	—	5	早良郡	91	98	63	14	—	53
久留米市	193	201	157	74	—	125	三井郡	59	93	36	27	7	44
大牟田市	653	529	401	247	8	368	三潴郡	74	83	63	53	—	55
若松市	82	188	200	71	22	113	山門郡	178	132	36	46	—	78
戸畑市	59	264	41	—	—	73	三池郡	708	914	1.032	419	2	615
直方市	—	62	79	48	—	38	八女郡	75	172	23	19	—	58
飯塚市	—	—	41	27	—	14	浮羽郡	37	115	91	45	—	58
							企救郡	—	17	—	—	—	3
粕屋郡	9	183	91	45	22	71	田川郡	146	262	96	154	584	249
宗像郡	14	32	11	5	94	31	京都郡	79	193	115	175	116	136
遠賀郡	11	128	—	9	109	85	築上郡	53	123	40	8	150	75
鞍手郡	170	297	279	109	—	51							
嘉穗郡	144	439	185	91	79	188	計	3.509	5.351	3.312	1.957	1.356	3.013

第一四〇　第一期種痘成績

郡市別	回別	昭和八年 公種痘 善感人員	不善感人員	檢診未了人員	計	私種痘 善感人員	不善感人員	計	未種痘人員	昭和九年 公種痘 善感人員	不善感人員	檢診未了人員	計	私種痘 善感人員	不善感人員	計	未種痘人員
福岡市	第一回	7.368	45	56	7.469	51	—	51	308	7.854	15	23	7.392	35	—	35	157
	第二回	—	—	—	—	—	—	—	—	35	7	—	42	—	—	—	—
門司市	第一回	2.911	7	173	3.091	89	—	89	32	2.023	31	109	2.163	101	—	101	58
	第二回	1	3	—	4	—	—	—	—	—	2	1	3	—	—	—	—
八幡市	第一回	4.765	75	122	4.962	35	—	35	1.274	6.518	47	288	6.953	16	—	16	802
	第二回	1	6	—	7	—	—	—	—	19	23	—	42	—	—	—	—
小倉市	第一回	2.034	2	95	2.131	59	—	59	526	2.772	37	80	2.889	104	—	104	261
	第二回	10	19	—	29	—	—	—	—	11	16	—	27	—	—	—	—
久留米市	第一回	2.225	159	62	2.446	37	1	38	70	1.927	73	62	2.062	20	—	20	188
	第二回	51	—	—	51	—	—	—	—	40	80	2	122	1	—	1	—
大牟田市	第一回	2.566	55	6	2.627	163	15	178	145	2.306	31	10	2.347	313	9	322	514
	第二回	62	85	—	147	3	—	3	—	—	22	—	22	27	2	29	—
若松市	第一回	1.590	2	134	1.826	23	—	23	66	1.482	6	63	1.551	6	—	6	251
	第二回	—	—	—	—	—	—	—	—	—	—	—	—	—	—	—	—
戸畑市	第一回	1.754	10	27	1.791	14	1	15	78	1.437	5	36	1.478	21	1	22	74
	第二回	2	3	—	5	—	—	—	—	—	5	—	5	—	—	—	—
直方市	第一回	1.524	11	—	1.535	1	—	1	43	1.232	21	—	1.254	1	—	1	138
	第二回	5	—	—	5	—	—	—	—	11	—	—	11	—	—	—	—
飯塚市	第一回	842	86	122	1.050	—	—	—	—	667	25	275	967	—	—	—	—
	第二回	280	4	55	339	—	—	—	—	187	8	67	262	—	—	—	—
粕屋郡	第一回	2.915	172	98	3.185	—	—	—	157	2.200	96	24	2.320	231	6	237	167
	第二回	126	16	—	142	—	—	—	—	188	31	4	223	—	—	—	—
宗像郡	第一回	1.075	41	87	1.203	—	—	—	140	996	54	11	1.061	1	—	1	131
	第二回	66	13	60	139	—	—	—	—	96	41	2	139	—	—	—	—
遠賀郡	第一回	2.366	327	183	2.876	4	—	4	76	2.552	90	41	2.683	—	—	—	58
	第二回	224	100	89	413	—	—	—	—	42	28	5	75	—	—	—	—
鞍手郡	第一回	2.168	55	16	2.239	556	—	556	83	1.656	28	2	1.686	620	40	660	75
	第二回	88	8	—	96	—	—	—	—	103	15	—	118	—	—	—	—
嘉穂郡	第一回	4.585	189	184	4.958	—	—	—	276	4.827	175	203	5.205	—	—	—	281
	第二回	179	96	38	313	—	—	—	—	237	188	35	460	—	—	—	—
朝倉郡	第一回	2.496	73	18	2.587	—	—	—	243	2.448	33	20	2.501	5	—	5	198
	第二回	65	5	—	70	—	—	—	—	74	4	—	78	—	—	—	—
筑紫郡	第一回	1.451	53	26	1.530	—	—	—	111	1.226	37	21	1.284	—	—	—	155
	第二回	118	14	—	132	—	—	—	—	137	19	4	160	—	—	—	—
糸島郡	第一回	1.645	25	32	1.702	26	—	26	177	1.513	34	23	1.570	7	—	7	239
	第二回	69	13	7	89	—	—	—	—	55	8	1	64	—	—	—	—
早良郡	第一回	594	3	22	619	—	—	—	19	484	—	6	490	—	—	—	72
	第二回	56	3	—	59	—	—	—	—	31	1	1	33	—	—	—	—
三井郡	第一回	2.026	42	35	2.103	—	—	—	89	1.883	40	65	1.988	1	—	1	183
	第二回	90	12	1	103	—	—	—	—	41	5	—	46	—	—	—	—
三潴郡	第一回	2.899	47	35	2.981	—	—	—	450	2.742	30	74	2.846	2	7	9	513
	第二回	102	9	3	114	—	—	—	—	83	6	15	104	—	—	—	—
山門郡	第一回	1.550	24	31	1.605	2	—	2	752	2.440	38	70	2.548	16	—	16	608
	第二回	226	9	21	256	—	—	—	—	344	23	2	369	—	—	—	—
三池郡	第一回	1.504	64	24	1.592	59	—	59	84	1.288	68	49	1.405	34	—	34	67
	第二回	150	13	8	171	9	—	9	—	118	3	3	124	—	—	—	—
八女郡	第一回	3.560	177	42	3.779	3	—	3	375	3.559	165	17	3.741	—	—	—	390
	第二回	314	57	6	377	—	—	—	—	177	33	8	218	—	—	—	—
浮羽郡	第一回	1.752	60	5	1.817	2	—	2	77	1.509	18	—	1.527	—	—	—	123
	第二回	67	19	1	87	—	—	—	—	51	31	—	82	—	—	—	—
企救郡	第一回	1.096	19	45	1.160	—	—	—	60	1.007	40	79	1.126	—	—	—	72
	第二回	43	14	—	57	—	—	—	—	33	19	3	55	—	—	—	—
田川郡	第一回	3.982	180	171	4.333	135	23	158	127	3.432	118	162	3.712	—	—	—	251
	第二回	244	21	36	301	61	19	80	—	261	35	25	321	—	—	—	—
京都郡	第一回	1.326	96	91	1.513	—	—	—	172	1.274	90	69	1.433	—	—	—	204
	第二回	250	67	68	385	—	—	—	—	194	50	30	274	—	—	—	—
築上郡	第一回	1.414	71	56	1.541	2	—	2	100	1.610	57	88	1.755	—	—	—	125
	第二回	154	14	27	195	—	—	—	—	55	4	1	60	—	—	—	—
計	第一回	63.083	2.170	1.998	72.252	1.261	40	1.301	6.110	66.964	1.502	1.970	70.436	1.534	63	1.597	6.355
	第二回	3.043	623	420	4.086	73	19	92	—	2.623	707	209	3.539	28	2	30	—

第一四一　第二期種痘成績

郡市別	回別	昭和八年 公種痘 善感人員	不善感人員	檢診未了人員	計	私種痘 善感人員	不善感人員	計	未種痘人員	昭和九年 公種痘 善感人員	不善感人員	檢診未了人員	計	私種痘 善感人員	不善感人員	計	未種痘人員
福岡市	第一回	2.426	2.385	—	4.811	—	—	—	183	2.902	2.338	—	5.240	—	—	—	5
	第二回	438	2.154	—	2.592	—	—	—	—	767	1.859	—	2.626	—	—	—	—
門司市	第一回	895	1.303	—	2.198	—	—	—	19	1.544	689	10	2.243	—	—	—	21
	第二回	95	1.484	—	1.579	—	—	—	—	355	1.009	—	1.364	—	—	—	—
八幡市	第一回	1.487	1.477	—	2.964	—	—	—	219	1.750	1.739	—	3.489	—	—	—	61
	第二回	311	2.086	—	2.397	—	—	—	—	379	1.868	—	2.147	—	—	—	—
小倉市	第一回	1.296	698	—	1.994	—	—	—	41	1.439	631	—	2.070	—	—	—	66
	第二回	224	577	—	801	—	—	—	—	207	555	—	762	—	—	—	—
久留米市	第一回	910	1.052	65	2.027	—	—	—	20	213	1.647	7	1.867	—	—	—	43
	第二回	5	23	—	28	—	—	—	—	45	629	4	678	—	—	—	—
大牟田市	第一回	1.326	1.127	—	2.453	13	36	49	27	1.511	913	2	2.426	16	95	111	66
	第二回	120	378	—	498	1	16	17	—	225	695	—	921	—	18	18	—
若松市	第一回	1.118	275	—	1.393	—	—	—	10	1.518	285	8	1.811	—	—	—	18
	第二回	81	230	4	315	—	—	—	—	95	238	—	333	—	—	—	—
戸畑市	第一回	699	235	1	935	—	—	—	—	1.007	355	1	1.363	—	—	—	8
	第二回	42	190	—	232	—	—	—	—	2	325	—	327	—	—	—	—
直方市	第一回	477	529	—	1.006	—	—	—	13	691	255	—	946	—	—	—	15
	第二回	83	414	—	497	—	—	—	—	63	211	—	274	—	—	—	—
飯塚市	第一回	301	721	21	1.043	—	—	—	—	625	336	1	962	—	—	—	—
	第二回	1	2	1	4	—	—	—	—	—	—	—	—	—	—	—	—
粕屋郡	第一回	772	1.502	19	2.293	—	—	—	58	923	1.449	11	2.383	—	—	—	23
	第二回	120	596	1	717	—	—	—	—	84	1.196	26	1.306	—	—	—	—
宗像郡	第一回	483	444	56	983	—	—	—	35	622	418	4	1.044	—	—	—	44
	第二回	49	221	51	321	—	—	—	—	33	250	9	292	—	—	—	—
遠賀郡	第一回	721	1.627	137	2.485	1	2	3	15	564	1.651	25	2.240	—	—	—	21
	第二回	119	719	3	841	—	—	—	—	99	1.496	39	1.634	—	—	—	—
鞍手郡	第一回	1.301	574	12	1.887	296	43	339	40	1.096	640	1	1.737	193	186	379	36
	第二回	103	421	15	539	—	—	—	—	68	236	5	309	—	—	—	—
嘉穂郡	第一回	2.337	2.291	77	4.705	—	—	—	71	1.766	3.381	64	5.211	—	—	—	136
	第二回	156	1.629	35	1.820	—	—	—	—	349	2.103	16	2.468	—	—	—	—
朝倉郡	第一回	976	1.277	8	2.261	—	—	—	53	1.331	944	1	2.276	—	—	—	17
	第二回	81	913	7	1.001	—	—	—	—	454	1.052	—	1.506	—	—	—	—
筑紫郡	第一回	488	678	5	1.171	—	—	—	31	725	553	22	1.300	—	—	—	36
	第二回	114	380	9	503	—	—	—	—	98	362	4	464	—	—	—	—
糸島郡	第一回	1.093	276	30	1.399	—	—	—	58	1.249	266	14	1.529	—	—	—	40
	第二回	101	217	14	332	—	—	—	—	46	106	—	152	—	—	—	—
早良郡	第一回	222	192	15	429	—	—	—	11	377	87	12	476	—	—	—	11
	第二回	15	121	3	139	—	—	—	—	39	126	1	166	—	—	—	—
三井郡	第一回	1.304	354	22	1.680	1	—	1	24	1.278	411	47	1.736	—	—	—	45
	第二回	112	116	4	232	—	—	—	—	52	182	5	239	—	—	—	—
三潴郡	第一回	1.679	639	23	2.341	—	—	—	139	1.816	672	15	2.503	—	—	—	74
	第二回	145	363	—	508	—	—	—	—	231	254	2	487	—	—	—	—
山門郡	第一回	1.013	355	69	1.437	—	—	—	324	1.267	501	32	1.800	—	—	—	326
	第二回	97	207	37	341	—	—	—	—	305	418	27	750	—	—	—	—
三池郡	第一回	312	1.125	26	1.463	12	6	18	30	662	464	15	1.141	8	31	39	4
	第二回	26	880	17	923	1	12	13	—	184	76	4	264	—	—	—	—
八女郡	第一回	2.001	1.088	46	3.135	—	—	—	62	2.343	685	15	3.043	—	—	—	46
	第二回	98	890	1	989	—	—	—	—	214	818	3	1.035	—	—	—	—
浮羽郡	第一回	823	485	—	1.308	—	—	—	49	925	440	2	1.367	—	—	—	18
	第二回	121	314	—	435	—	—	—	—	90	230	—	320	—	—	—	—
企救郡	第一回	371	552	—	923	—	—	—	15	438	486	15	939	—	—	—	17
	第二回	7	607	—	614	—	—	—	—	24	516	14	554	—	—	—	—
田川郡	第一回	1.396	2.154	33	3.583	86	115	201	94	1.742	1.603	54	3.399	—	—	—	137
	第二回	283	552	13	848	28	21	49	—	330	1.124	32	1.486	—	—	—	—
京都郡	第一回	468	889	62	1.419	—	—	—	92	643	859	37	1.539	—	—	—	37
	第二回	129	860	39	1.028	—	—	—	—	86	591	29	706	—	—	—	—
築上郡	第一回	562	916	29	1.507	—	—	—	12	805	713	55	1.573	—	1	1	23
	第二回	162	634	11	807	—	—	—	—	88	348	1	437	—	—	—	—
計	第一回	29.257	27.220	756	57.233	409	202	611	1.745	33.772	25.411	470	59.653	217	313	530	1.394
	第二回	3.438	18.178	265	21.881	30	49	79	—	4.913	18.873	221	24.007	—	18	18	—

第一四二　臨時種痘成績

郡市別	昭和八年 種痘人員	昭和八年 施行町村名	昭和九年 種痘人員	昭和九年 施行町村名
福岡市	17.956		10,285	
門司市	4.332		41.653	
八幡市	7.131		35.038	
小倉市	5.977		2.863	
久留米市	50.456		50	
大牟田市	—		93.362	
若松市	—		352	
戸畑市	—		12.888	
直方市	—		—	
飯塚市	—		54	
粕屋郡	—		288	(篠栗町、青柳村)
宗像郡	6	(神湊町)	41	(東郷町、神湊町)
遠賀郡	16,348	(水巻村、折尾町)	8,714	(岡垣村、水巻村、香月町、折尾町)
鞍手郡	112	(木屋瀬町)	7.505	(宮田町、木屋瀬町)
嘉穂郡	—		612	(二瀬町、幸袋町、内野村)
朝倉郡	—		—	
筑紫郡	—		3.386	(太宰府町)
糸島郡	—		94	(前原町、元岡村、北崎村)
早良郡	—		—	
三井郡	2.995	(宮ノ陣村、御井町)	—	
三潴郡	1.482	(大善寺村、城島町、青木村、木室村)	372	(城島町、大川町、大野島村)
山門郡	—		12.758	(柳河町、沖端村、瀬高町)
三池郡	—		28.009	(開村、銀水村、三池町、駛馬村)
八女郡	11.327	(水田村)	460	(福島町、羽犬塚町、星野村)
浮羽郡	—		434	(船越村)
企救郡	—		6	(東谷村)
田川郡	—		6,800	(糸田村)
京都郡	—		—	
築上郡	—		—	
計	118.122		265.024	

第一四三　腸チフス豫防液交付月別數　(昭和八年)

郡市別	一月	二月	三月	四月	五月	六月	七月	八月	九月	十月	十一月	十二月	計
	人分	人分	人分	人分	人分	人分	人分	人分	人分	人分	人分	人分	人分
福岡市	5,000	25,700	27,800	—	—	—	—	100	200	—	—	—	58,800
門司市	—	—	—	2,000	9.000	2,000	—	—	—	—	—	—	13,000
八幡市	—	—	3,650	—	—	—	600	—	3,500	—	—	—	13.150
小倉市	—	—	—	—	1,350	—	—	—	—	—	—	—	1,350
久留米市	—	—	—	1.700	—	2,300	—	—	—	1,700	—	—	5,700
大牟田市	—	—	—	—	—	—	—	—	4.850	—	—	—	4.850
若松市	—	—	—	—	—	2,300	—	—	—	—	—	—	2,300
戸畑市	—	—	550	—	—	300	—	—	—	—	400	—	1,250
直方市	—	—	—	—	4.000	2,500	—	—	—	—	—	200	6,700
飯塚市	—	2.400	—	500	—	20,600	—	—	—	—	—	—	23,500
粕屋郡	—	—	6.900	9,050	6,350	2,600	—	50	2,200	1,300	—	—	28,450
宗像郡	—	—	6.400	800	—	—	200	—	—	950	—	—	8,350
遠賀郡	—	—	—	4,650	15,850	2,200	850	5,350	—	—	—	—	28,900
鞍手郡	10,000	500	—	—	5,350	3,000	2,200	6,800	1.000	—	—	200	29,050
嘉穂郡	—	—	—	23,300	29,650	50	4,600	3,700	—	—	—	—	61,300
朝倉郡	—	—	—	9,500	5,800	—	4,900	—	—	5,150	—	—	25,350
筑紫郡	—	750	6,950	850	3,200	—	650	1,400	700	250	—	—	14,750
糸島郡	—	—	2,550	—	5,650	150	4,100	1,450	—	—	100	—	14,000
早良郡	—	—	300	800	2,400	—	—	—	—	500	—	—	4,000
三井郡	—	—	1,100	200	3,400	700	700	500	150	—	700	—	7,450
三潴郡	—	—	550	5.750	17,200	3,200	3,100	—	800	—	—	—	30,600
山門郡	—	—	550	11,000	2,700	2,050	500	—	—	—	—	—	16,800
三池郡	—	—	—	—	—	600	1,600	3,750	400	—	—	—	6,350
八女郡	—	—	24,500	19,100	9,000	4,250	5,350	200	1,200	—	—	—	63,600
浮羽郡	—	—	2,100	3,000	6,550	1,000	—	—	—	—	—	—	12,650
企救郡	—	—	—	800	2,450	—	—	—	—	—	—	—	3,250
田川郡	—	—	3,250	—	250	—	6,000	6,350	—	—	—	—	15,850
京都郡	1,500	5,150	6,650	—	—	—	650	850	—	—	—	—	14,800
築上郡	—	—	700	700	3,250	—	5,000	—	—	—	—	—	9,650
計	16.500	34.500	94.500	93.700	133.400	49.800	46.400	30.500	15.000	9.850	1.200	400	525.750

第一四三　腸チフス豫防液交付月別數（昭和九年）（續）

郡市別	一月	二月	三月	四月	五月	六月	七月	八月	九月	十月	十一月	十二月	計
	人分	人分	人分	人分	人分	人分	人分	人分	人分	人分	人分	人分	人分
福岡市	—	—	—	—	—	150	11.350	16.500	10.000	—	—	—	38.000
門司市	—	—	—	6.000	4.250	—	—	—	—	—	—	—	10.250
八幡市	—	1.300	—	—	5.000	7.500	—	—	—	100	—	—	13.900
小倉市	50	—	—	—	—	2.250	—	—	—	—	—	—	2.300
久留米市	300	700	—	—	—	8.500	6.000	—	—	—	—	—	15.500
大牟田市	—	—	—	3.400	—	7.750	—	—	—	—	—	—	11.150
若松市	—	2.050	—	—	—	—	—	—	—	2.000	—	—	4.050
戸畑市	—	—	—	—	2.000	—	—	—	—	—	—	—	2.000
直方市	—	—	—	—	5.500	500	—	—	—	—	—	—	5.500
飯塚市	—	—	—	—	23.350	—	600	—	—	—	—	—	23.950
粕屋郡	—	—	5.350	26.800	4.850	800	—	—	—	1.200	—	—	39.000
宗像郡	—	—	1.050	6.300	—	—	150	—	50	2.200	—	—	9.750
遠賀郡	—	—	1.500	1.250	10.900	9.550	1.050	—	400	—	—	—	24.650
鞍手郡	10.200	—	—	650	8.050	2.800	—	200	2.750	—	—	—	24.650
嘉穂郡	—	—	—	33.350	21.150	7.000	500	1.000	1.000	—	—	800	64.800
朝倉郡	—	—	—	7.700	2.850	—	4.450	5.450	—	—	—	250	20.700
筑紫郡	—	—	—	1.700	2.000	1.900	3.500	2.050	200	—	—	—	11.350
糸島郡	—	—	—	1.000	9.950	100	500	3.500	1.450	1.700	—	—	18.200
早良郡	—	—	—	1.350	4.300	—	—	—	—	—	—	—	5.650
三井郡	—	—	—	4.900	3.150	—	1.150	—	1.000	1.100	500	—	11.800
三潴郡	—	—	—	15.000	12.900	150	2.700	250	—	—	—	—	31.000
山門郡	—	—	—	9.500	4.950	2.500	1.550	—	—	—	—	—	18.500
三池郡	—	—	—	—	4.000	11.500	—	—	—	—	—	—	15.500
八女郡	—	—	23.200	18.100	7.750	—	1.850	—	4.850	—	—	—	55.750
浮羽郡	—	—	—	3.400	4.300	—	4.900	—	—	—	—	—	12.600
企救郡	—	—	—	2.700	900	—	150	—	3.100	—	—	200	6.900
田川郡	—	—	2.000	500	6.650	450	—	10.900	1.250	6.300	—	—	28.200
京都郡	—	—	3.850	1.450	3.550	1.000	—	—	—	—	—	—	9.850
築上郡	—	—	—	—	1.350	1.100	1.800	—	1.700	—	—	—	5.950
計	10.550	4.050	36.950	145.050	153.150	65.500	42.200	39.850	27.750	14.600	500	1.250	541.400

第一四四　腸チフス豫防液接種成績（昭和八年）

郡市別	接種人員 一月	二月	三月	四月	五月	六月	七月	八月	九月	十月	十一月	十二月	計
福岡市	—	262	10.827	—	—	—	—	3	—	—	—	—	11.092
		778	65.690					125	174				96.767
門司市	—	—	—	—	—	12.866	—	—	—	—	—	—	12.866
						13.887							13.887
八幡市	—	—	2.110	—	—	—	2.924	—	1.331	—	—	—	6.265
			3.329				5.605		3.248				12.182
小倉市	—	—	—	—	601	—	—	—	—	—	—	—	601
					1.088								1.088
久留米市	—	—	—	825	—	725	—	—	—	169	—	—	1.719
				1.259		2.348				2.153			5.760
大牟田市	—	—	—	—	—	—	—	—	2.224	—	—	—	2.224
									4.746				4.746
若松市	—	—	—	—	—	1.281	—	—	—	—	—	—	1.281
						2.055							2.055
戸畑市	—	—	157	—	—	5	—	—	—	—	70	—	232
			696			280					360		1.336
直方市	—	—	—	—	—	1.363	—	—	—	—	—	164	1.527
						6.744						87	6.831
飯塚市	—	—	—	802	—	4.350	—	—	—	—	—	—	5.152
				2.777		15.667							18.444
粕屋郡	—	—	838	13.473	1.577	52	—	227	306	34	—	—	16.507
			9.100	5.354	5.611	1.805		1.244	1.916	1.429			26.459
宗像郡	—	—	2.199	24	—	—	22	—	—	71	—	—	2.316
			5.767	804			176			978			7.725
遠賀郡	—	—	—	627	2.128	2.226	16	999	—	—	—	—	5.996
				1.539	10.838	11.240	680	4.766					29.053
鞍手郡	58	—	—	—	1.141	436	651	1.756	50	—	—	61	4.153
	9.789	300			5.320	1.914	3.096	5.893	1.252			203	27.767
嘉穂郡	—	—	—	5.568	8.328	1.080	1.764	422	—	—	—	—	17.263
				13.105	38.111	2.390	4.005	3.821					61.432
朝倉郡	—	—	—	1.200	1.091	—	1.239	—	—	1.026	—	—	4.550
				9.917	5.815		4.274			4.759			24.765
筑紫郡	—	35	666	127	792	—	50	62	319	48	—	—	2.099
		735	7.039	447	3.595		630	1.319	848	192			14.805
糸島郡	—	—	283	—	687	4	234	363	—	—	6	—	1.577
			2.896		5.251	142	4.111	1.359			80		13.839
早良郡	—	—	106	212	296	—	—	—	—	403	—	—	1.017
			182	951	2.360					647			4.140
三井郡	—	—	137	13	259	89	68	38	15	—	39	—	658
			1.115	185	3.645	639	748	516	104		597		7.599
三潴郡	—	—	770	243	5.257	2.637	850	—	192	—	—	—	9.949
			195	3.422	15.686	5.999	2.339		723				28.368
山門郡	—	—	18	3.796	1.867	1.859	76	—	—	—	—	—	7.616
			744	11.080	2.864	1.746	369						16.803
三池郡	—	—	—	—	—	—	709	736	396	—	—	—	1.841
							1.749	3.731	370				5.850
八女郡	—	—	2.439	419	1.056	183	920	24	756	—	—	—	5.797
			24.750	15.999	14.596	4.286	4.979	154	795				65.559
浮羽郡	—	—	85	652	626	386	—	—	—	—	—	—	1.749
			2.215	3.117	4.794	2.462							12.588
企救郡	—	—	—	230	1.122	—	—	—	—	—	—	—	1.352
				883	2.270								3.153
田川郡	—	—	1.464	—	360	—	590	1.231	—	—	—	—	3.645
			2.346		80		4.207	8.037					14.670
京都郡	620	2.189	646	—	—	—	320	60	—	—	—	—	3.835
	1.254	4.298	6.397				479	810					13.238
築上郡	—	—	—	211	996	—	721	—	—	—	—	—	1.928
			654	606	2.991		4.921						9.172
計	678	2.486	22.745	28.522	28.184	29.542	11.054	5.922	5.589	1.751	115	225	136.813
	11.043	6.111	163.119	71.445	124.915	73.654	42.358	31.775	14.176	10.158	1.037	290	550.081

備考　上段數字ハ第一回ノミノ注射人員ニシテ第二回注射ヲ行ハザルモノ、下段數字ハ第一回注射第二回注射トモ完了セルモノ。

第一四四　腸チフス豫防液接種成績（昭和九年）（續）

郡市別	接種人員 一月	二月	三月	四月	五月	六月	七月	八月	九月	十月	十一月	十二月	計
福岡市	—	—	—	—	—	—	—	—	15.621	—	—	—	15.621
門司市	—	—	—	—	16.761	—	—	—	35.107	—	—	—	35.107
八幡市	—	530	—	—	8.697	3.960	—	—	—	—	—	—	16.761
小倉市	5	1.067	—	—	—	13.173	—	—	—	—	—	—	8.697
久留米市	39	—	—	—	—	783	—	—	—	100	—	—	4.490
大牟田市	—	105	—	—	—	1.018	—	—	—	—	—	—	14.340
若松市	—	967	—	—	—	—	7.223	—	—	—	—	—	788
戸畑市	—	—	—	—	—	—	19.440	—	—	—	—	—	1.057
直方市	—	1.038	—	1.757	—	3.482	—	—	—	—	—	—	7.328
飯塚市	—	2.381	—	3.891	—	8.141	—	—	—	—	—	—	20.407
粕屋郡	—	—	—	—	—	—	—	—	—	1.352	—	—	5.239
宗像郡	—	—	—	—	910	—	—	—	—	1.935	—	—	12.032
遠賀郡	—	—	—	—	2.052	—	—	—	—	—	—	—	2.390
鞍手郡	—	—	—	—	—	681	—	—	—	—	—	—	4.316
嘉穂郡	—	—	—	—	—	6.637	—	—	—	—	—	—	910
朝倉郡	—	—	—	—	3.754	—	1.420	—	—	—	—	—	2.052
筑紫郡	—	—	—	—	17.995	—	13.682	—	—	—	—	—	681
糸島郡	—	—	333	1.760	2.838	308	—	—	—	8	—	—	6.637
早良郡	—	—	5.977	19.048	15.367	443	—	—	—	1.281	—	—	5.174
三井郡	—	—	543	952	—	—	70	—	22	295	—	—	31.677
三潴郡	—	—	910	6.381	—	—	124	—	38	2.151	—	—	42.116
山門郡	—	—	107	714	2.301	2.014	223	—	—	—	—	—	1.882
三池郡	—	—	1.393	1.137	7.336	11.946	985	—	388	—	—	—	9.604
八女郡	963	—	—	262	322	715	—	15	186	—	—	—	5.359
浮羽郡	10.346	—	—	482	6.248	4.563	—	285	2.515	—	—	—	23.185
企救郡	—	—	—	7.156	5.020	4.360	689	—	104	—	—	34	2.463
田川郡	—	—	—	27.290	23.834	7.640	2.380	—	2.074	—	—	913	24.439
京都郡	—	—	—	781	739	—	925	947	—	—	—	24	17.363
築上郡	—	—	—	8.541	2.746	666	3.990	5.040	11	—	—	365	64.131
	—	—	—	621	—	3.586	217	484	165	—	—	—	8.416
	—	—	—	2.252	1.211	—	3.786	2.090	521	100	—	—	20.682
	—	—	—	—	11.065	96	107	299	1.685	1.700	—	—	1.999
	—	—	—	94	816	—	560	3.528	—	—	—	—	11.979
	—	—	—	1.058	5.161	—	—	—	104	51	—	—	2.238
	—	—	—	811	239	—	128	—	1.169	1.337	480	—	18.634
	—	—	—	5.212	3.378	—	1.044	—	—	—	—	—	910
	—	—	—	3.747	4.151	48	318	55	—	—	—	—	6.219
	—	—	—	16.702	12.928	105	1.843	178	—	—	—	—	1.333
	—	—	—	701	3.386	1.036	1.844	—	—	—	—	—	12.620
	—	—	—	2.579	18.831	2.616	1.122	—	—	—	—	—	3.319
	—	—	—	—	—	4.970	—	—	—	—	—	—	31.756
	—	—	1.966	2.061	922	14.250	504	—	663	—	—	—	6.967
	—	—	23.192	19.215	4.909	—	4.534	—	5.538	—	—	—	20.148
	—	—	—	279	286	—	679	—	—	—	—	—	4.970
	—	—	—	3.770	3.967	—	4.988	—	—	—	—	—	14.250
	—	—	—	631	1.412	—	—	—	1.109	—	—	54	6.116
	—	—	1.100	1.701	1.378	196	10	608	4.449	2.296	—	183	57.388
	—	—	1.490	241	2.293	222	213	1.453	567	16.711	—	—	1.244
	—	—	561	611	6.562	144	—	—	1.235	—	—	—	12.725
	—	—	3.134	481	758	994	148	—	—	—	—	—	7.711
	—	—	—	1.514	4.148	242	—	—	205	—	—	—	7.311
	—	—	—	—	—	1.073	1.595	—	1.528	—	—	—	28.497
	—	—	—	—	1.600								1.944
													9.790
													595
													5.796
計	968 10.385	1.673 4.415	4.610 36.096	23.049 121.384	48.119 153.202	23.605 76.603	14.505 60.286	2.408 12.574	19.113 55.891	4.102 25.215	— 480	112 1.461	142.264 557.992

備考　上段數字ハ第一回ノミノ注射人員ニシテ第二回注射ヲ行ハザルモノ、下段數字ハ第一回注射第二回注射トモ完了セルモノ

第一四五　清潔方法施行成績（其ノ一）（昭和八年）

郡市名	施行期間	總戸數	再施行ヲ命シタル數	代執行ヲ命シタル數	告發件數
福岡市	7.12—8.28	49.279	939	—	—
門司市	7.13—7.31	25.434	1.463	—	—
八幡市	9. 1—10.12	39.358	44	—	—
小倉市	7.24—8.31	20.328	—	—	—
久留米市	9.11—10. 6	15.640	107	—	—
大牟田市	5.22—6. 4	19.029	12	—	—
若松市	7.20—8. 9	12.432	11	—	—
戸畑市	8.18—9.11	11.750	849	—	—
直方市	9. 5—10.13	8.372	—	—	—
飯塚市	7.10—7.30	7.567	74	—	—
計	7.10—10.13	209.189	3.499	—	—
粕屋郡	4.21—10.22	20.882	45	—	—
宗像郡	4.18—8. 5	9.432	1	—	—
遠賀郡	7.15—8.30	12.539	16	—	—
鞍手郡	5.11—10.18	12.601	71	—	—
嘉穂郡	5. 4—10.30	27.586	905	—	—
朝倉郡	4.21—10.26	15.831	151	—	—
筑紫郡	7.21—10.27	8.217	67	—	—
糸島郡	4.20—8.16	11.143	9	—	—
早良郡	7.25—8. 6	2.542	42	—	—
三井郡	4.23—10.26	13.969	111	—	—
三潴郡	5.17—10.20	17.666	19	—	—
山門郡	5.16—8.29	11.930	47	—	—
三池郡	7.12—10.18	9.688	1	—	—
八女郡	4.30—10.21	22.448	61	—	—
浮羽郡	4.16—10.25	11.593	60	—	—
企救郡	7.16—8.10	7.827	70	—	—
田川郡	2.13—9. 9	28.720	85	—	—
京都郡	4.20—10.11	12.616	8	—	—
築上郡	4.12—8.11	12.815	11	—	—
計	4.16—10.30	270.045	1.779	—	—
合計	4.16—10.30	479.234	5.278	—	—

第一四五　清潔方法施行成績（其ノ二）（昭和八年）（續）

郡市名	新設ヲ命シタルモノ					改築ヲ命シタルモノ					變更ヲ命シタルモノ					廢止ヲ命シタルモノ				
	井戸	洗先	下溝水	芥溜	厠圊	井戸	洗先	下溝水	芥溜	厠圊	井戸	洗先	下溝水	芥溜	厠圊	井戸	洗先	下溝水	芥溜	厠圊
福岡市	—	8	3	—	—	48	152	30	13	23	2	9	8	1	4	—	—	1	1	—
門司市	5	67	33	344	12	38	192	156	653	26	—	24	28	38	1	3	1	1	43	39
八幡市	—	3	5	10	—	10	83	176	47	17	—	30	57	21	4	1	1	2	4	2
小倉市	—	1	—	—	—	2	9	15	3	2	—	—	3	—	—	—	—	3	—	—
久留米市	2	4	3	—	—	3	2	5	2	7	—	—	—	5	—	—	—	—	3	—
大牟田市	—	26	30	104	4	8	56	61	123	87	1	22	20	11	14	14	7	3	6	11
若松市	—	5	8	31	1	—	11	35	3	2	—	3	41	—	1	—	1	5	—	1
戸畑市	5	8	11	182	2	—	127	108	68	3	—	2	3	—	1	—	—	—	12	1
直方市	—	—	—	—	—	10	70	76	22	10	—	—	13	—	—	—	—	—	—	—
飯塚市	2	—	—	—	—	2	5	—	—	2	—	—	—	—	—	—	—	—	3	—
計	14	122	93	671	19	121	707	662	934	179	3	90	173	76	25	18	10	15	72	54
粕屋郡	4	12	3	10	3	52	6	4	5	2	5	6	11	17	2	—	—	2	3	—
宗像郡	3	3	4	20	5	43	2	3	5	3	15	5	2	15	1	—	—	1	6	—
遠賀郡	1	4	2	7	1	11	4	9	4	1	4	7	6	18	—	3	—	2	8	—
鞍手郡	3	16	11	9	—	42	3	8	6	4	8	—	12	12	3	1	2	1	5	1
嘉穂郡	3	2	6	11	—	15	5	10	15	5	11	3	12	13	5	—	1	—	4	—
朝倉郡	8	4	8	5	1	18	2	12	19	2	11	5	11	12	8	1	1	—	3	1
筑紫郡	1	3	4	4	2	9	10	11	24	2	22	6	12	15	9	1	1	2	2	—
糸島郡	2	1	5	12	1	8	11	12	12	4	13	12	5	11	—	—	—	3	1	—
早良郡	1	5	3	3	3	7	7	13	8	3	14	4	9	12	1	—	—	3	4	—
三井郡	5	5	2	4	4	11	9	15	9	5	19	8	12	13	1	—	3	—	3	2
三潴郡	7	11	9	5	2	15	8	4	7	1	21	9	13	9	5	5	2	1	2	1
山門郡	—	12	4	6	—	24	10	8	11	6	15	—	8	8	4	1	1	—	3	—
三池郡	8	7	5	8	—	35	3	10	6	8	16	6	9	12	3	—	1	5	4	—
八女郡	2	6	3	7	3	11	12	12	25	3	12	8	11	13	2	—	—	1	3	1
浮羽郡	2	21	8	6	1	5	8	5	43	2	9	10	15	14	1	2	—	1	5	—
企救郡	3	7	7	5	5	21	7	6	16	1	8	3	10	5	1	1	—	—	1	—
田川郡	5	11	6	9	4	9	6	8	9	5	12	5	8	9	5	1	1	2	2	1
京都郡	4	12	5	2	3	8	2	10	8	7	8	21	9	13	6	3	1	4	1	—
築上郡	9	18	7	10	2	10	4	11	10	6	10	18	15	11	7	4	1	—	3	—
計	71	160	102	140	40	354	119	171	244	70	233	136	190	232	64	23	15	28	63	7
合計	85	282	195	811	59	475	826	833	1.178	249	236	226	363	308	89	41	25	43	135	61

第一四五　清潔方法施行成績（其ノ一）（昭和九年）

郡市名	施行期間	總戸數	再施行ヲ命シタル戸數	代執行ヲ命シタル戸數	告發件數
福岡市	7.11— 8.27	49,300	1,655	—	—
若松市	8. 6— 9. 4	12,565	8	—	—
八幡市	9. 3—10.12	40,475	30	—	—
久留米市	5.18— 6.11	16,159	158	—	—
大牟田市	5.10— 5.25	19,455	15	—	—
門司市	7.13— 7.31	25,434	1,463	—	—
小倉市	7.25— 8.27	21,044	1	—	—
戸畑市	8. 4— 8.31	12,584	537	—	—
直方市	5. 2— 6.13	8,347	—	—	—
飯塚市	8. 6— 8.25	8,140	—	—	—
粕屋郡	4.22—10.29	21,966	64	—	—
宗像郡	4.20—10.24	8,659	21	—	—
遠賀郡	5.29—10.26	20,224	12	—	—
鞍手郡	5. 7—10.29	12,580	24	—	—
嘉穂郡	4. 1—10.16	30,687	387	—	—
朝倉郡	4.24—11. 1	15,017	113	—	—
筑紫郡	4.25— 8.10	8,634	111	3	—
糸島郡	5. 5—10.16	8,826	14	10	—
早良郡	7.27— 8. 8	3,233	20	28	—
三井郡	4.24—10.29	14,032	13	12	—
三潴郡	5.12—10.13	17,671	30	—	—
山門郡	4.24— 8.15	12,536	33	—	—
三池郡	5.21— 8. 5	9,861	—	—	—
八女郡	4.25— 9. 7	22,234	66	—	—
浮羽郡	4.19—10.21	11,930	64	—	—
企救郡	7.24— 8.13	7,874	120	—	—
田川郡	5.20— 8.16	29,438	28	—	—
京都郡	4.21—10. 4	13,141	—	5	—
築上郡	4.23—10. 9	13,816	14	—	—
計	4. 1—10.29	495,862	5,051	58	—

第一四五　清潔方法施行成績（其ノ二）（昭和九年）（續）

郡市名	新設ヲ命シタルモノ						改築ヲ命シタルモノ						變更ヲ命シタルモノ						廢止ヲ命シタルモノ						合計					
	井戸	流先	下水溝	芥溜	厠圊	計	井戸	流先	下水溝	芥溜	厠圊	計	井戸	流先	下水溝	芥溜	厠圊	計	井戸	流先	下水溝	芥溜	厠圊	計	井戸	流先	下水溝	芥溜	厠圊	計
福岡市	—	5	—	—	—	5	56	126	20	7	28	237	1	3	—	1	—	5	—	—	—	1	—	1	57	134	20	9	23	248
若松市	—	3	5	3	—	11	—	8	11	1	—	20	—	1	8	—	—	9	—	—	1	—	—	1	—	12	25	4	—	41
八幡市	—	—	8	—	—	8	7	63	112	10	17	209	1	40	48	10	—	99	—	5	2	5	1	13	8	108	170	25	18	329
久留米市	—	4	1	—	—	5	—	6	1	—	1	8	—	—	1	—	—	1	—	—	—	—	—	—	10	3	—	—	1	14
大牟田市	—	72	23	226	—	321	19	103	153	339	145	759	4	12	—	2	6	24	11	3	—	11	4	29	34	190	176	578	155	1.133
門司市	5	67	33	344	12	461	38	192	156	653	26	1.065	—	24	28	38	1	91	3	1	1	43	—	48	46	284	218	1.078	39	1.665
小倉市	—	—	4	2	—	6	1	8	3	—	1	13	—	—	—	1	—	1	—	—	—	3	—	3	1	8	7	6	1	23
戸畑市	—	48	50	39	21	153	41	121	185	45	45	439	—	6	10	26	—	42	—	—	3	29	—	32	41	175	248	141	66	671
直方市	—	—	—	—	—	—	3	83	66	18	11	181	—	2	10	—	—	12	—	—	—	—	—	—	3	85	76	18	11	193
飯塚市	—	—	1	—	1	2	—	1	16	6	4	27	—	—	—	—	—	—	—	—	—	—	—	—	—	1	17	6	5	29
粕屋郡	—	4	21	43	—	68	—	25	26	17	4	72	—	19	39	20	—	78	—	2	3	7	2	14	—	50	89	87	6	232
宗像郡	—	1	2	1	—	4	—	25	8	5	—	38	—	3	2	4	—	9	—	—	—	—	—	—	—	29	12	10	—	51
遠賀郡	—	18	13	8	—	39	3	44	42	7	3	99	—	4	10	12	—	26	—	1	2	11	—	14	3	67	67	38	3	178
鞍手郡	—	14	14	17	—	45	14	18	15	15	2	64	—	6	6	10	3	25	1	—	—	5	1	7	15	38	35	47	6	141
嘉穂郡	—	17	36	51	5	109	1	43	9	19	6	78	—	43	74	40	7	164	—	7	2	15	—	24	1	110	121	125	18	375
朝倉郡	2	21	26	9	—	58	6	31	47	6	—	90	1	14	10	10	—	35	1	2	2	14	19	38	10	68	85	39	19	221
筑紫郡	4	19	32	27	—	82	6	60	57	9	6	138	5	20	17	33	2	77	—	6	8	11	2	27	15	105	114	80	10	324
糸島郡	6	32	13	2	2	55	17	27	20	1	1	66	3	3	13	9	—	28	7	5	3	5	—	20	33	67	49	17	3	169
早良郡	—	1	5	—	—	6	2	16	4	—	—	22	—	7	3	—	1	11	—	—	—	2	—	2	2	18	18	2	1	41
三井郡	—	18	24	11	8	61	35	98	71	3	12	219	1	15	26	10	1	53	—	2	1	2	3	8	36	133	122	26	24	341
三潴郡	6	23	23	6	10	68	54	87	110	—	47	298	5	15	24	15	9	68	4	9	7	9	8	37	69	134	164	30	74	471
山門郡	6	23	29	11	6	75	10	19	11	4	2	46	1	6	11	2	6	26	3	5	3	5	1	17	20	53	54	22	15	164
三池郡	—	8	5	17	—	30	2	30	40	16	7	95	—	2	2	8	1	13	—	—	—	13	—	13	2	40	47	54	8	151
八女郡	41	28	58	15	12	154	40	207	156	34	242	679	9	32	51	65	29	186	—	9	3	28	5	45	90	276	268	142	288	1.064
浮羽郡	8	23	13	1	—	45	11	41	34	4	2	92	14	22	33	6	11	86	2	6	3	10	2	23	35	92	83	21	15	246
企救郡	—	24	—	—	—	24	3	50	25	—	4	82	—	—	1	—	—	1	—	—	—	—	—	—	3	74	26	—	4	107
田川郡	1	5	1	2	—	9	1	5	1	1	1	9	—	1	—	2	—	3	—	5	1	—	—	6	2	16	3	5	1	27
京都郡	6	6	14	3	2	31	2	25	12	7	2	48	—	2	6	5	—	13	—	1	3	7	—	11	8	34	35	22	4	103
築上郡	8	30	29	12	3	82	5	39	52	3	8	107	3	4	16	1	22	46	2	—	—	—	—	2	18	73	97	16	33	237
計	93	514	483	850	82	2.022	377	1.601	1.463	1.232	627	7.300	48	306	449	330	99	1.232	34	69	48	236	48	435	562	2.477	2.446	2.648	856	8.989

第一四六　傳染病院隔離病舍（昭和八年）

郡市名	市ノ設立ニ係ルモノ				町村ノ設立ニ係ルモノ				町村組合ノ設立ニ係ルモノ			
	傳染病院		隔離病舍		傳染病院		隔離病舍		傳染病院		隔離病舍	
	病院數	收容定員	病院數	收容定員	病院數	收容定員	病院數	收容定員	病院數	收容定員	病院數	收容定員
福岡市	4	132	—	—	—	—	—	—	—	—	—	—
門司市	1	42	—	—	—	—	—	—	—	—	—	—
八幡市	1	48	—	—	—	—	—	—	—	—	—	—
小倉市	1	44	—	—	—	—	—	—	—	—	—	—
久留米市	1	40	—	—	—	—	—	—	—	—	—	—
大牟田市	1	32	—	—	—	—	—	—	—	—	—	—
若松市	2	28	—	—	—	—	—	—	—	—	—	—
戸畑市	1	21	—	—	—	—	—	—	—	—	—	—
直方市	2	74	—	—	—	—	—	—	—	—	—	—
飯塚市	2	20	—	—	—	—	—	—	—	—	—	—
粕屋郡	—	—	—	—	19	199	—	—	—	—	—	—
宗像郡	—	—	—	—	16	208	—	—	—	—	—	—
遠賀郡	—	—	—	—	6	76	4	25	—	—	—	—
鞍手郡	—	—	—	—	9	96	—	—	1	12	—	—
嘉穗郡	—	—	—	—	17	206	—	—	—	—	—	—
朝倉郡	—	—	—	—	22	273	—	—	—	—	—	—
筑紫郡	—	—	—	—	14	166	—	—	—	—	—	—
糸島郡	—	—	—	—	6	69	—	—	3	61	—	—
早良郡	—	—	—	—	7	85	—	—	—	—	—	—
三井郡	—	—	—	—	12	116	—	—	4	75	—	—
三潴郡	—	—	—	—	12	196	—	—	4	54	—	—
山門郡	—	—	—	—	9	118	—	—	1	10	—	—
三池郡	—	—	—	—	7	109	—	—	—	—	—	—
八女郡	—	—	—	—	31	439	—	—	—	—	—	—
浮羽郡	—	—	—	—	19	245	—	—	—	—	—	—
企救郡	—	—	—	—	6	96	—	—	—	—	—	—
田川郡	—	—	—	—	18	224	—	—	—	—	—	—
京都郡	—	—	—	—	21	237	—	—	—	—	—	—
上郡	—	—	—	—	23	374	—	—	1	46	—	—
計	16	481	—	—	274	3.532	4	25	14	258	—	—

第一四六　傳染病院隔離病舍（昭和九年）（續）

郡市名	市ノ設立ニ係ルモノ				町村ノ設立ニ係ルモノ				町村組合ノ設立ニ係ルモノ			
	傳染病院		隔離病舍		傳染病院		隔離病舍		傳染病院		隔離病舍	
	病院數	收容定員	病院數	收容定員	病院數	收容定員	病院數	收容定員	病院數	收容定員	病院數	收容定員
福岡市	2	62	—	—	—	—	—	—	—	—	—	—
門司市	1	42	—	—	—	—	—	—	—	—	—	—
八幡市	1	48	—	—	—	—	—	—	—	—	—	—
小倉市	1	44	—	—	—	—	—	—	—	—	—	—
久留米市	1	40	—	—	—	—	—	—	—	—	—	—
大牟田市	1	32	—	—	—	—	—	—	—	—	—	—
若松市	2	28	—	—	—	—	—	—	—	—	—	—
戸畑市	1	21	—	—	—	—	—	—	—	—	—	—
直方市	1	54	—	—	—	—	—	—	—	—	—	—
飯塚市	2	20	—	—	—	—	—	—	—	—	—	—
粕屋郡	—	—	—	—	19	199	—	—	—	—	—	—
宗像郡	—	—	—	—	16	208	—	—	—	—	—	—
遠賀郡	—	—	—	—	6	76	4	25	—	—	—	—
鞍手郡	—	—	—	—	9	96	—	—	1	12	—	—
嘉穗郡	—	—	—	—	17	219	—	—	—	—	—	—
朝倉郡	—	—	—	—	22	273	—	—	—	—	—	—
筑紫郡	—	—	—	—	14	166	—	—	—	—	—	—
糸島郡	—	—	—	—	6	69	—	—	3	51	—	—
早良郡	—	—	—	—	7	85	—	—	—	—	—	—
三井郡	—	—	—	—	12	116	—	—	4	75	—	—
三潴郡	—	—	—	—	12	196	—	—	4	62	—	—
山門郡	—	—	—	—	9	118	—	—	1	10	—	—
三池郡	—	—	—	—	7	76	—	—	—	—	—	—
八女郡	—	—	—	—	23	449	—	—	—	—	—	—
浮羽郡	—	—	—	—	19	245	—	—	—	—	—	—
企救郡	—	—	—	—	6	96	—	—	—	—	—	—
田川郡	—	—	—	—	18	224	—	—	—	—	—	—
京都郡	—	—	—	—	21	229	—	—	—	—	—	—
築上郡	—	—	—	—	23	374	—	—	1	46	—	—
計	13	391	—	—	271	3.514	4	25	14	266	—	—

第一四七　本統計ニ用ヒタル五ケ年内閣統計局推計人口（現在人口）

郡市名	昭和五年	昭和六年	昭和七年	昭和八年	昭和九年
福岡市	228.289	235.500	242.900	274.500	282.900
門司市	108.130	109.900	111.700	113.500	115.300
八幡市	168.217	176.100	184.100	192.200	200.500
小倉市	88.049	91.200	94.400	97.700	101.000
久留米市	83.009	85.100	87.200	89.400	91.600
大牟田市	97.298	99.200	101.100	103.000	105.000
若松市	57.320	67.500	68.900	70.300	71.700
戸畑市	51.674	54.400	57.100	59.900	62.700
直方市	—	39.000	37.900	36.900	35.800
飯塚市	—	—	42.900	44.300	45.800
計	881.986	957.900	1.028.200	1.081.700	1.112.300
糟屋郡	104.416	106.600	108.700	110.900	113.100
宗像郡	43.352	43.500	43.700	43.800	44.000
遠賀郡	89.476	82.000	83.300	84.600	85.900
鞍手郡	133.284	93.800	94.300	94.900	95.500
嘉穂郡	234.531	240.300	203.400	207.900	212.500
朝倉郡	84.110	84.300	85.500	86.300	82.000
筑紫郡	58.331	59.100	59.900	51.700	52.200
糸島郡	59.919	60.300	60.700	61.100	61.100
早良郡	31.569	32.200	52.800	18.200	18.300
三井郡	70.244	70.600	70.900	71.300	71.600
三潴郡	102.095	103.000	104.000	04.900	105.900
山門郡	80.052	80.500	81.000	81.500	82.000
三池郡	53.843	53.700	53.600	53.500	53.400
八女郡	123.514	124.500	125.400	126.300	127.200
浮羽郡	56.411	56.800	57.100	57.500	57.800
企救郡	425.568	43.500	44.500	45.300	46.500
田川郡	153.375	152.800	152.200	151.600	151.000
京都郡	62.399	63.300	64.000	64.300	65.100
築上郡	61.644	61.900	62.000	62.500	62.800
計	1.645.133	1.613.100	1.587.200	1.578.800	1.594.000
合計	2.527.119	2.571.000	2.615.400	2.660.500	2.706.300

備考
1. 推計人口ハ部隊艦船及刑務所内ニ在ル者ヲモ含ム總現在人口ナリ
2. 昭和五年ノ人口ハ同年十月施行ノ國勢調査ノ結果ニ依ル
3. 昭和六年七年八年及九年ノ人口ハ大正十四年及昭和五年國勢調査ノ結果ニ依ル現在人口ニ基キ推計シタルモノナリ

昭和十一年五月二十日印刷
昭和十一年五月廿五日發行

福　岡　縣

福岡市渡邊通四丁目
印刷人　間藤次郎

福岡市渡邊通四丁目
印刷所　秀巧社印刷所
電話一六八九〇三八番

¥1.000.