







職業別人口 (續)

	農 業															
	専 業			兼 業						被 扶 養 者			合 計			
	男	女	計	主たる業務		従たる業務		男	女	計	男	女	計	男	女	計
<b>三池郡</b>																
飯高川村	409	441	850	48	17	65	42	15	57	372	471	843	871	944	1,815	
高瀬川村	990	1,082	2,072	95	74	169	128	107	235	961	1,058	2,019	2,174	2,321	4,495	
開田村	449	501	950	96	122	218	39	16	55	580	686	1,266	1,163	1,325	2,488	
銀三池村	2,203	2,211	4,414	507	532	1,039	601	684	1,285	2,873	2,987	5,860	6,184	6,414	12,598	
三池町	349	341	690	70	58	128	72	91	163	300	401	701	791	861	1,652	
<b>計</b>	<b>5,011</b>	<b>5,172</b>	<b>10,183</b>	<b>944</b>	<b>902</b>	<b>1,846</b>	<b>923</b>	<b>911</b>	<b>1,834</b>	<b>6,097</b>	<b>6,783</b>	<b>12,880</b>	<b>12,975</b>	<b>13,768</b>	<b>26,743</b>	
<b>企救郡</b>																
松ヶ江村	567	615	1,182	33	11	44	38	6	44	433	405	838	1,071	1,037	2,108	
曾根町	1,497	1,437	2,934	597	357	954	271	156	427	2,050	2,032	4,082	4,215	3,982	8,197	
企救谷村	1,020	1,050	2,070	190	202	392	197	198	395	1,537	1,525	3,062	2,944	2,975	5,919	
西谷村	490	490	980	158	104	262	24	20	44	475	495	970	1,174	1,109	2,283	
中谷村	260	220	480	89	119	208	82	42	124	352	378	730	783	759	1,542	
<b>計</b>	<b>4,432</b>	<b>4,374</b>	<b>8,806</b>	<b>1,097</b>	<b>990</b>	<b>2,087</b>	<b>825</b>	<b>629</b>	<b>1,454</b>	<b>5,267</b>	<b>5,258</b>	<b>10,525</b>	<b>11,621</b>	<b>11,251</b>	<b>22,872</b>	
<b>田川郡</b>																
香ヶ江村	240	160	400	258	230	488	215	180	395	230	240	470	943	810	1,753	
金所村	475	436	911	154	121	275	47	46	93	387	432	819	1,063	1,035	2,098	
探銅津村	345	342	687	249	205	454	121	59	180	245	331	576	960	977	1,937	
赤津野村	715	679	1,394	78	3	81	20	8	28	645	689	1,334	1,458	1,379	2,837	
津野村	406	416	822	103	30	133	68	35	103	308	314	622	885	795	1,680	
<b>計</b>	<b>4,432</b>	<b>4,374</b>	<b>8,806</b>	<b>1,097</b>	<b>990</b>	<b>2,087</b>	<b>825</b>	<b>629</b>	<b>1,454</b>	<b>5,267</b>	<b>5,258</b>	<b>10,525</b>	<b>11,621</b>	<b>11,251</b>	<b>22,872</b>	
<b>京都郡</b>																
新田町	308	200	508	405	327	732	425	232	657	92	951	1,043	1,230	1,710	2,940	
小波瀬村	290	301	591	302	316	618	115	160	275	394	370	764	2,147	1,147	3,294	
白川村	350	302	652	33	42	75	37	46	83	304	359	663	724	749	1,473	
藤原村	329	353	682	60	59	119	53	55	108	334	339	673	776	806	1,582	
藤原山	156	209	365	135	145	280	99	75	174	308	312	620	698	741	1,439	
<b>計</b>	<b>8,128</b>	<b>7,962</b>	<b>16,090</b>	<b>3,482</b>	<b>2,996</b>	<b>6,478</b>	<b>2,997</b>	<b>2,425</b>	<b>5,422</b>	<b>8,231</b>	<b>9,035</b>	<b>17,266</b>	<b>22,838</b>	<b>22,418</b>	<b>45,256</b>	

職業別人口 (續)

	農 業															
	専 業			兼 業						被 扶 養 者			合 計			
	男	女	計	主たる業務		従たる業務		男	女	計	男	女	計	男	女	計
久保村	380	353	733	87	102	189	78	38	116	432	500	932	977	993	1,970	
保田村	393	400	793	67	25	92	23	11	34	432	456	888	915	892	1,807	
村川村	390	520	910	85	90	175	82	110	192	328	343	671	885	1,063	1,948	
永川村	246	327	573	103	76	179	102	83	185	294	268	562	745	754	1,499	
延今	367	460	827	28	25	53	55	15	70	342	422	764	792	922	1,714	
<b>計</b>	<b>8,146</b>	<b>8,502</b>	<b>16,648</b>	<b>2,987</b>	<b>2,795</b>	<b>5,782</b>	<b>2,085</b>	<b>1,775</b>	<b>3,860</b>	<b>6,293</b>	<b>7,682</b>	<b>13,975</b>	<b>19,511</b>	<b>20,754</b>	<b>40,265</b>	
<b>薬上郡</b>																
上城井村	552	641	1,193	84	15	99	38	16	54	556	641	1,197	1,230	1,313	2,543	
下城井村	319	245	564	85	73	158	30	8	38	556	649	1,205	990	975	1,965	
築城津村	655	591	1,246	145	166	311	135	127	262	646	723	1,369	1,581	1,607	3,188	
八角津村	316	349	665	18	21	39	62	22	84	277	290	567	673	682	1,355	
角田村	328	316	644	79	91	170	57	60	117	519	547	1,066	983	1,014	1,997	
<b>計</b>	<b>8,146</b>	<b>8,502</b>	<b>16,648</b>	<b>2,987</b>	<b>2,795</b>	<b>5,782</b>	<b>2,085</b>	<b>1,775</b>	<b>3,860</b>	<b>6,293</b>	<b>7,682</b>	<b>13,975</b>	<b>19,511</b>	<b>20,754</b>	<b>40,265</b>	
椎田町	255	264	519	199	214	413	125	137	262	348	368	716	927	983	1,910	
西角田村	408	405	813	49	45	94	47	31	78	426	437	863	930	918	1,848	
葛城山八	440	530	970	60	10	70	53	14	67	375	412	787	928	966	1,894	
山八	628	649	1,277	31	30	61	66	61	127	316	325	641	1,041	1,055	2,106	
町	222	334	556	240	157	397	186	78	264	300	328	628	948	897	1,845	
<b>計</b>	<b>8,146</b>	<b>8,502</b>	<b>16,648</b>	<b>2,987</b>	<b>2,795</b>	<b>5,782</b>	<b>2,085</b>	<b>1,775</b>	<b>3,860</b>	<b>6,293</b>	<b>7,682</b>	<b>13,975</b>	<b>19,511</b>	<b>20,754</b>	<b>40,265</b>	
宇千三	70	66	136	154	140	294	122	144	266	108	121	229	454	441	895	
島東門	562	626	1,188	53	87	140	111	94	205	83	174	257	809	981	1,790	
毛土	452	458	910	53	44	97	59	49	108	629	607	1,236	1,193	1,153	2,351	
黒武	420	465	885	95	130	225	43	32	75	511	549	1,060	1,069	1,176	2,245	
横	427	467	894	68	20	88	18	48	66	425	434	859	939	969	1,907	
<b>計</b>	<b>8,146</b>	<b>8,502</b>	<b>16,648</b>	<b>2,987</b>	<b>2,795</b>	<b>5,782</b>	<b>2,085</b>	<b>1,775</b>	<b>3,860</b>	<b>6,293</b>	<b>7,682</b>	<b>13,975</b>	<b>19,511</b>	<b>20,754</b>	<b>40,265</b>	
合若西	580	568	1,148	79	72	151	68	59	127	444	420	864	1,171	1,119	2,290	
河原富	328	383	711	6	—	6	21	8	29	312	300	612	667	691	1,358	
吉富	297	446	743	87	7	94	55	17	72	332	400	732	771	870	1,641	
枝原	481	490	971	115	122	237	136	130	266	802	858	1,660	1,534	1,600	3,134	
唐	330	350	680	155	170	325	180	170	350	420	452	872	1,085	1,142	2,227	
<b>計</b>	<b>8,679</b>	<b>9,567</b>	<b>18,246</b>	<b>2,164</b>	<b>1,769</b>	<b>3,933</b>	<b>1,859</b>	<b>1,454</b>	<b>3,313</b>	<b>9,237</b>	<b>10,002</b>	<b>19,239</b>	<b>21,939</b>	<b>22,792</b>	<b>44,731</b>	
南青	291	435	726	80	5	85	47	14	61	339	396	735	757	850	1,607	
東青	318	489	807	229	150	379	200	165	365	513	571	1,084	1,260	1,375	2,635	
<b>計</b>	<b>8,679</b>	<b>9,567</b>	<b>18,246</b>	<b>2,164</b>	<b>1,769</b>	<b>3,933</b>	<b>1,859</b>	<b>1,454</b>	<b>3,313</b>	<b>9,237</b>	<b>10,002</b>	<b>19,239</b>	<b>21,939</b>	<b>22,792</b>	<b>44,731</b>	

職業別人口 (續)

Table showing detailed job category data for page 176, categorized by gender (Male/Female) and sector (Specialized/General). Includes rows for '全' (Total) and '管' (Municipalities), and a detailed breakdown by '市' (City), '町' (Town), and '村' (Village).

職業別人口 (續)

Table showing detailed job category data for page 177, categorized by gender (Male/Female) and sector (Specialized/General). Lists specific municipalities and their respective data points.



職業別人口 (續)

	水			業			業			業			業		
	専業			兼業			被扶養者			合計			合計		
	男	女	計	男	女	計	男	女	計	男	女	計	男	女	計
<b>朝倉郡</b>															
小石原村															
寶珠山															
松末波	6	1	7	4	19	4	2	2	27	25	52	39	26	65	
肥志	1		1	22	41	29	24	53	36	60	96	88	103	191	
久喜宮村	2	2	4	1	3	4		3	5	7	12	8	15	23	
高野宮村	7	3	10	10	3	13	18	19	37	12	10	22	47	82	
大宮村								5				5		5	
三奈木村				3	1	4	10		10			13	1	14	
金川村	2	1	3	1		1	15	4	19	1	1	17	6	23	
藤石村	1		1							8	10	18	10	28	
立石村													1	1	
上秋月村							14		14			14		14	
秋川村				2	1	3	1		3	3	6	6	4	10	
安木村	6	6	12	10	10	20	13	24	37	28	20	57	60	117	
甘馬				3		3	26		26		1	29	1	30	
三輪村							24		24			24		24	
夜須村				20	5	25						20	5	25	
<b>計</b>	<b>25</b>	<b>13</b>	<b>38</b>	<b>56</b>	<b>37</b>	<b>93</b>	<b>180</b>	<b>79</b>	<b>259</b>	<b>119</b>	<b>137</b>	<b>256</b>	<b>380</b>	<b>266</b>	<b>646</b>
<b>筑紫郡</b>															
大水野村	1	1	2				15	14	29		3	3	16	18	34
山城村	1	1	2							2	2	4	3	3	6
筑紫市							21		21			21		21	21
御山笠村	1	1	2							2	1	3	3	2	5
南家村															
春畑村															
岩安村				1		1	9	6	15	1	1	2	11	7	18
白那村							3		3			3		3	3
<b>計</b>	<b>3</b>	<b>3</b>	<b>6</b>	<b>1</b>	<b>1</b>	<b>1</b>	<b>48</b>	<b>20</b>	<b>68</b>	<b>5</b>	<b>7</b>	<b>12</b>	<b>57</b>	<b>30</b>	<b>87</b>

職業別人口 (續)

	水			業			業			業			業		
	専業			兼業			被扶養者			合計			合計		
	男	女	計	男	女	計	男	女	計	男	女	計	男	女	計
<b>早良郡</b>															
田内限部村		1	1												1
内脇村															
脇野村	38	28	66	58	43	101	65	51	116	74	80	154	235	202	437
金武村							5		5				5		5
<b>計</b>	<b>38</b>	<b>29</b>	<b>67</b>	<b>58</b>	<b>43</b>	<b>101</b>	<b>70</b>	<b>51</b>	<b>121</b>	<b>74</b>	<b>80</b>	<b>154</b>	<b>240</b>	<b>203</b>	<b>443</b>
<b>糸島郡</b>															
前福原村	238	8	246	56	4	60	28	39	67	89	132	221	411	163	594
福深村	93		93	10		10	30	16	46	89	151	210	222	167	389
一長村	84	2	86	31	41	72	36	26	62	106	134	240	257	203	460
雷山寺村															
怡船村															
周今村	80	5	85	16	4	20	24	13	37	64	119	183	184	141	325
元野村	1		1	3		3	3		3			1	1	7	8
北野村	188	125	313	15	14	29	10	8	18	225	240	455	438	387	825
北野村	319	255	574	252	314	566	252	202	454	386	427	813	1,209	1,198	2,407
芥屋村	136		136	136		136	146	209	355	215	299	514	633	508	1,141
小富士村	152		152	31		31	30	47	77	213	235	448	425	282	708
<b>計</b>	<b>1,292</b>	<b>395</b>	<b>1,687</b>	<b>570</b>	<b>383</b>	<b>953</b>	<b>581</b>	<b>585</b>	<b>1,166</b>	<b>1,397</b>	<b>1,750</b>	<b>3,147</b>	<b>3,840</b>	<b>3,113</b>	<b>6,953</b>
<b>浮羽郡</b>															
姫山治村	12		12	10	11	21	22	21	43	26	39	65	70	71	141
大御石村	2		2												5
御吉石村															5
千江村	14	15	29	15	8	23	13	15	28	15	19	34	57	57	114
江船村	5	3	8	2	1	3	2	1	3	3	7	10	12	12	24
船越村	1	1	2	3	2	5	16	5	21	8	4	12	28	12	40
水竹村	7	8	15	10	12	22	30	24	54	29	35	64	76	79	155
柴水村	24	12	36	20	8	28	24	13	37	32	41	73	100	74	174
<b>計</b>	<b>65</b>	<b>39</b>	<b>104</b>	<b>60</b>	<b>42</b>	<b>102</b>	<b>112</b>	<b>79</b>	<b>191</b>	<b>113</b>	<b>148</b>	<b>261</b>	<b>350</b>	<b>308</b>	<b>658</b>

職業別人口 (續)

	水			兼			業			被扶養者			合			計
	専		計	主たる業務		計	従たる業務		計	男		計	女		計	
	男	女		男	女		男	女		男	女		男	女		
<b>三井郡</b>																
上津木村	2	1	2	—	—	—	—	—	—	1	3	4	3	3	6	
荒川村	1	—	1	—	—	—	—	—	—	2	—	2	—	—	11	
山宮村	—	—	—	—	—	—	—	—	—	5	—	5	—	—	5	
宮野村	—	—	—	2	—	—	—	—	—	4	—	4	—	—	11	
北野町	9	6	15	—	—	—	—	—	—	10	15	25	21	21	42	
大金町	11	6	17	1	—	—	—	—	—	3	5	8	27	12	39	
大高町	3	1	4	9	6	15	11	9	20	15	22	37	38	38	76	
御味小御立	—	—	—	—	—	—	—	—	—	—	—	—	—	—	—	
井坂原石	—	—	—	—	—	—	—	—	—	—	—	—	—	—	—	
三太本山草	—	—	—	—	—	—	—	—	—	—	—	—	—	—	—	
大善導寺	1	1	2	8	9	17	10	11	21	11	12	23	30	33	63	
計	37	20	57	29	20	49	77	45	122	69	92	152	203	177	380	
<b>三瀨郡</b>																
荒安大三天	1	—	1	—	—	—	—	—	—	—	2	2	1	2	3	
木武善橋	—	—	—	—	—	—	—	—	—	—	—	—	—	—	—	
大江城青木	—	—	—	2	—	—	—	—	—	—	—	—	—	—	—	
木佐木	—	—	—	—	—	—	—	—	—	—	—	—	—	—	—	
三川口	30	28	58	6	4	10	2	1	3	3	2	5	11	7	18	
大川口	167	153	320	97	75	172	110	78	188	102	121	223	116	116	232	
久間池	13	10	23	13	—	13	88	—	88	17	22	39	118	22	140	
濱浦大西	—	—	—	—	—	—	—	—	—	—	—	—	—	—	—	
大野島	40	—	40	36	—	36	85	3	88	71	125	196	232	128	360	
計	286	218	504	214	127	341	443	197	640	297	387	684	1,240	929	2,169	

職業別人口 (續)

	水			兼			業			被扶養者			合			計
	専		計	主たる業務		計	従たる業務		計	男		計	女		計	
	男	女		男	女		男	女		男	女		男	女		
<b>八女郡</b>																
町村	—	—	—	—	—	—	—	—	—	—	—	—	—	—	—	
福長三光	4	2	6	—	—	—	—	—	—	—	—	—	—	—	—	
島峰河友	—	—	—	—	—	—	—	—	—	—	—	—	—	—	—	
中木大矢	—	—	—	—	—	—	—	—	—	—	—	—	—	—	—	
豊橋川北	—	—	—	—	—	—	—	—	—	—	—	—	—	—	—	
上中下	—	—	—	—	—	—	—	—	—	—	—	—	—	—	—	
國八北	—	—	—	—	—	—	—	—	—	—	—	—	—	—	—	
吉水	—	—	—	—	—	—	—	—	—	—	—	—	—	—	—	
計	22	13	35	41	4	45	360	35	395	116	136	252	539	188	727	
<b>山門郡</b>																
大東宮	173	278	451	230	263	493	235	530	765	726	571	1,297	1,364	1,642	3,006	
和宮	9	8	17	14	8	22	20	15	35	8	7	15	51	38	89	
東宮	2	—	2	—	—	—	1	—	1	3	—	6	6	—	9	
柳	—	—	—	—	—	—	3	—	3	—	—	—	3	—	3	
沖東	209	205	414	107	101	208	46	49	95	399	419	818	761	774	1,535	
山宮	5	—	5	3	—	3	12	—	12	11	16	27	31	16	47	
西宮	—	—	—	—	—	—	—	—	—	—	—	—	—	—	—	
瀨	124	35	159	42	22	64	53	39	92	12	13	25	107	74	181	
兩開	4	—	4	32	19	51	80	54	134	26	21	47	142	94	236	
計	526	526	1,052	441	428	869	489	697	1,186	1,270	1,136	2,406	2,726	2,787	5,513	

### 職 業 別 人 口 (續)

	水 産 業												業 務			被 扶 養 者			合 計		
	専 業			兼 業			從 務 者			無 業 者			無 業 者			無 業 者					
				主 務			兼 務			無 業 者			無 業 者			無 業 者					
	男	女	計	男	女	計	男	女	計	男	女	計	男	女	計	男	女	計			
<b>三池郡</b>																					
飯高川	6	2	8	9	2	11	26	14	40	12	10	22	53	28	81	2	9	11			
水田	11	14	25	142	141	283	286	267	553	82	123	205	521	545	1,066						
馬場																					
計	18	17	35	151	143	294	313	282	595	94	133	227	576	575	1,151						
<b>企救郡</b>																					
松ケ根	146	21	167	23	3	26	3		3	156	216	372	328	240	568						
谷中	6	8	14	27	29	56	84	61	145	75	71	146	192	169	361						
東谷	2	2	4	2	2	4	2	1	3	3	5	8	9	10	19						
計	156	31	187	53	34	87	91	62	153	236	293	529	536	420	956						
<b>田川郡</b>																					
香奈										2		2	4	5	9						
野													3		3						
彦山																					
伊	2		2	1		1	1	1	2	5	6	11	9	7	16						
計	11	8	19	1		1	11	4	15	7	11	18	30	23	53						
<b>京都郡</b>																					
斯小				320	268	588	250	212	462	86	168	254	656	648	1,304						
白	3	4	7	7	7	14	46	48	94	47	57	104	103	116	219						
計																					

### 職 業 別 人 口 (續)

	水 産 業												業 務			被 扶 養 者			合 計		
	専 業			兼 業			從 務 者			無 業 者			無 業 者			無 業 者					
				主 務			兼 務			無 業 者			無 業 者			無 業 者					
	男	女	計	男	女	計	男	女	計	男	女	計	男	女	計	男	女	計			
久保																					
橋本																					
行	3		3																		
行	139	22	161	25	15	40	10	5	15	131	196	327	305	238	543						
計	72		72	30		30	33		38	220	352	572	360	352	712						
計	94	76	170	90	17	107	103	60	163	63	41	104	355	194	549						
計				2	2	4	5	4	9	2	2	4	9	8	17						
泉																					
津	2	3	5	2	1	3				1	2	3	5	6	11						
計	2	2	4	4		4	2	2	4	2	4	6	10	8	18						
伊																					
計	315	107	422	480	310	790	468	331	799	556	830	1,386	1,819	1,578	3,397						
<b>築上郡</b>																					
上城																					
津																					
角	10	12	22	9	10	19	16	6	22	42	38	80	77	66	143						
計	10	2	12	7	5	12	26	20	46	18	13	31	61	40	101						
津																					
角	21	25	46	48	57	105	34	37	71	49	59	108	152	178	330						
計	6		6	13	5	18	15	17	32	18	17	35	52	39	91						
計	15	3	18	73	2	75	28	15	43	52	60	112	168	80	248						
宇	133	105	238	100	77	177	150	153	303	150	134	284	533	469	1,002						
毛				10	8	18	2	10	12	7	19	26	19	37	56						
横																					
合																					
西																					
友																					
支																					
店																					
計																					
南																					
吉	2	2	4	1		1				4	2	6	7	4	11						
富	146	18	164	9	73	82	49	103	152	120	138	258	324	332	656						
計																					
計	343	167	510	276	237	513	341	371	712	477	502	979	1,437	1,277	2,714						



職業別人口 (續)

	業														
	専業			兼業				被扶養者			合計				
	男	女	計	主たる業務	従たる業務	計	男	女	計	男	女	計			
<b>全 管</b>															
昭和四年末	82,495	52,179	134,674	12,706	9,940	22,646	15,136	12,021	27,157	71,120	83,860	154,980	181,457	158,000	339,457
昭和五年末	79,404	43,606	123,010	9,534	8,343	17,927	12,170	10,622	22,792	65,957	83,169	149,126	167,115	143,740	312,855
昭和六年末	72,555	34,900	107,455	8,306	6,783	15,089	11,254	9,068	20,322	59,972	81,368	141,340	152,087	132,119	284,206
昭和七年末	71,168	31,788	102,956	7,262	5,865	13,127	9,621	7,952	17,573	63,266	87,601	145,867	151,317	128,206	279,523
昭和八年末	80,054	25,495	105,549	9,097	6,549	15,646	12,468	8,748	21,216	73,549	98,491	172,040	175,168	139,283	314,451
<b>市 町 村 別 (昭和八年末現在)</b>															
福若八戸直	3,108	880	3,988	180	146	326	224	250	474	2,170	2,950	5,120	5,682	4,226	9,906
岡松市	219	193	412	83	93	176	25	13	38	221	172	393	548	471	1,019
市市市	30	21	51	22	24	46	38	46	84	21	17	38	111	108	219
市市市	44	—	44	—	—	—	—	—	—	91	98	189	135	98	233
市市市	107	96	203	88	79	167	65	62	127	266	246	512	526	483	1,009
飯久留米田倉司	2,520	316	2,836	105	29	135	58	26	84	2,388	3,928	6,316	5,072	4,299	9,371
市市市	6,311	220	6,531	452	126	578	1,224	507	1,731	3,687	6,530	10,217	11,674	7,383	19,057
市市市	25	21	46	31	27	58	31	22	53	157	110	267	244	180	424
市市市	231	108	339	133	152	285	190	172	362	277	194	471	831	626	1,457
計	12,595	1,855	14,450	1,095	676	1,771	1,855	1,098	2,953	9,278	14,245	23,523	24,823	17,874	42,697
<b>糟屋郡</b>															
箱大原勢志	1	—	1	—	—	—	—	—	—	—	—	—	1	—	1
町村	145	27	172	—	—	—	3	5	8	159	216	375	307	248	555
町村	859	66	925	16	2	18	48	38	86	851	1,449	2,300	1,774	1,555	3,329
町村	2,819	327	3,146	403	10	413	522	20	542	2,695	2,640	5,335	6,439	2,997	9,435
和立篠志須	30	9	39	—	—	—	—	—	—	32	40	72	62	49	111
村	1,023	258	1,281	372	522	894	506	536	1,042	1,049	1,171	2,220	2,950	2,487	5,437
小仲青新多	39	7	46	18	—	18	9	3	12	45	61	106	111	71	182
野原柳宮良	—	—	—	—	—	—	—	—	—	—	—	—	—	—	—
村	—	—	—	—	—	—	5	17	22	18	21	39	40	26	66
香宇久山	1	—	1	—	—	—	—	—	—	—	—	—	1	—	1
村	1,683	790	2,473	271	146	417	391	348	739	2,324	2,923	5,256	4,669	4,216	8,885
村	299	231	530	43	14	57	192	127	319	116	246	362	650	618	1,268
計	6,899	1,715	8,614	1,128	694	1,822	1,688	1,082	2,770	7,289	8,776	16,065	17,004	12,167	29,271
<b>宗像郡</b>															
吉赤河南東	4	6	10	1	1	2	—	—	—	—	—	—	—	—	—
村	11	3	14	—	—	—	—	—	—	—	—	—	—	—	—
村	—	—	—	—	—	—	—	—	—	—	—	—	—	—	—
神上福津藤	2	—	2	1	—	1	—	—	—	—	—	—	—	—	—
村	—	—	—	—	—	—	—	—	—	—	—	—	—	—	—
村	—	—	—	—	—	—	—	—	—	—	—	—	—	—	—

職業別人口 (續)

	業														
	専業			兼業				被扶養者			合計				
	男	女	計	主たる業務	従たる業務	計	男	女	計	男	女	計			
川島村	—	—	—	—	—	—	—	—	—	—	—	—	—	—	—
島野村	381	160	541	—	—	—	—	—	—	—	—	—	—	—	—
池野村	—	—	—	—	—	—	—	—	—	—	—	—	—	—	—
神大計	399	169	568	2	1	3	2	2	4	411	571	982	814	743	1,557
<b>遠賀郡</b>															
岡遠水香	571	216	787	122	120	242	172	168	340	902	911	1,813	1,767	1,415	3,182
孤賀谷間月	2,652	366	3,018	7	6	13	10	4	14	—	—	—	17	10	27
津役村	3,356	1,120	4,476	209	193	407	58	46	104	1,654	2,711	4,365	4,435	3,139	7,574
折尾屋	2,062	1,910	3,972	596	387	983	785	543	1,328	2,357	2,534	4,891	5,800	5,374	11,174
計	8,676	3,615	12,291	1,006	727	1,733	1,342	1,077	2,419	8,441	10,684	19,125	19,465	16,103	35,568
<b>鞍手郡</b>															
宮小植木	4,574	3,922	8,496	521	436	957	562	547	1,109	4,551	4,094	8,645	10,208	8,999	19,207
川竹木	1,272	1,150	2,422	424	491	915	428	408	836	1,418	1,621	3,039	3,542	3,670	7,212
木屋瀬	33	6	39	18	2	20	18	2	20	40	47	87	109	57	166
木屋瀬	1,049	982	2,031	44	39	83	59	99	158	828	835	1,663	1,980	1,953	3,935
計	1,751	384	2,135	118	27	145	121	75	196	318	1,074	1,412	2,308	1,580	3,888
西笠山吉中	1,082	904	1,986	304	287	591	428	413	841	1,108	1,290	2,398	2,922	2,894	5,816
村	234	114	348	15	11	26	49	31	80	264	412	676	562	568	1,130
村	—	—	—	—	—	—	—	—	—	—	—	—	—	—	—
村	15	12	27	33	20	53	66	81	147	27	31	58	141	144	285
村	—	—	—	—	—	—	—	—	—	—	—	—	—	—	—
若吉	5	3	8	4	2	6	15	17	32	15	14	29	39	36	75
計	10,015	7,477	17,492	1,481	1,315	2,796	1,758	1,673	3,431	8,569	9,438	18,007	21,823	19,903	41,726
<b>嘉穂郡</b>															
稚千足	250	240	490	108	104	212	173	185	358	185	174	359	716	703	1,419
井手白野	2	1	3	3	2	5	9	8	17	9	7	16	23	18	41
宮山	5	—	5	—	—	—	—	—	—	—	—	—	—	—	—
村	5,348	1,321	6,669	574	309	883	472	367	839	3,977	4,646	8,623	10,371	6,643	17,014
大稻庄	1,052	344	1,396	150	61	211	206	185	391	1,131	1,181	2,312	2,539	1,771	4,310
隈築内田	3,374	46	3,420	376	142	520	348	63	411	4,973	5,612	10,585	9,073	5,863	14,936
庄原二	3,986	239	4,225	45	1	46	25	2	27	3,600	4,198	7,798	7,656	4,440	12,096
村	485	67	552	59	69	128	51	31	82	243	625	868	838	792	1,630
計	3,589	794	4,383	731	927	1,658	1,242	702	1,944	1,877	3,788	5,665	7,439	6,211	13,650
幸鎮大上	1,097	214	1,311	20	6	26	20	7	27	1,073	1,771	2,844	2,210	1,998	4,208
袋西波分	732	175	907	173	84	257	262	53	315	1,170	1,964	3,134	2,337	2,276	4,613
村	4,673	300	4,973	120	36	156	125	51	176	4,279	7,984	12,263	9,197	8,371	17,568
村	7	2	9	28	2	30	20	10	30	31	40	71	86	54	140
村	452	429	881	53	49	102	54	53	107	530	538	1,068	1,089	1,069	2,158
桂川	2,259	1,301	3,560	132	39	171	101	82	183	2,877	2,578	5,455	5,369	4,000	9,369
村	—	—	—	—	—	—	—	—	—	—	—	—	—	—	—
計	27,311	5,473	32,784	2,574	1,831	4,405	3,109	1,799	4,908	25,955	35,107	61,062	58,949	44,210	103,159



職業別人口 (續)

	專業		兼業				被扶養者		合計				
	男	女	主たる業務		従たる業務		男	女	男	女			
			男	女	男	女							
<b>三井郡</b>													
津川村	2							2	2	4	4	2	6
荒川村													
北金山宮													
野城島	9	3						4	10	14	16	13	29
北大金大高													
井坂郡原													
御味小御立													
三太本山草	1	2						3	1	4	4	1	5
大壽													
<b>計</b>	<b>14</b>	<b>3</b>	<b>17</b>	<b>2</b>	<b>1</b>	<b>3</b>	<b>1</b>	<b>9</b>	<b>13</b>	<b>22</b>	<b>26</b>	<b>17</b>	<b>43</b>
<b>三瀬郡</b>													
荒安大三													
大江城青木													
木三太川													
久濱大野													
<b>計</b>													

職業別人口 (續)

	専業		兼業				被扶養者		合計				
	男	女	主たる業務		従たる業務		男	女	男	女			
			男	女	男	女							
<b>八女郡</b>													
鳥峰河友泰													
福長三光邊													
中木大矢照	91	5						47	38	2	40	60	46
豊横川北忠													
上中下羽													
岡八北貞星	88	32						91	91	64	155	49	87
吉水笠	19	4										19	4
<b>計</b>	<b>198</b>	<b>41</b>	<b>239</b>	<b>98</b>	<b>40</b>	<b>138</b>	<b>129</b>	<b>66</b>	<b>195</b>	<b>109</b>	<b>133</b>	<b>242</b>	<b>534</b>
<b>山門郡</b>													
和永内橋河													
大東城三柳													
大東城三柳													
大東城三柳													
<b>計</b>	<b>12</b>	<b>1</b>	<b>13</b>	<b>2</b>	<b>3</b>	<b>5</b>	<b>3</b>	<b>6</b>	<b>9</b>	<b>9</b>	<b>24</b>	<b>33</b>	<b>26</b>

職業別人口 (續)

	職業別人口														
	専業			兼業				被扶養者			合計				
	男	女	計	主たる業務	従たる業務	計	男	女	計	男	女	計			
<b>三池郡</b>															
飯高開銀三	4		4				2	5	7	6	5	11			
馬川村	1,004	18	1,022	32	1	33	41	1	42	1,328	2,024	3,352	2,405	2,044	4,449
<b>計</b>	<b>1,008</b>	<b>18</b>	<b>1,026</b>	<b>32</b>	<b>1</b>	<b>33</b>	<b>41</b>	<b>1</b>	<b>42</b>	<b>1,330</b>	<b>2,029</b>	<b>3,359</b>	<b>2,411</b>	<b>2,049</b>	<b>4,460</b>
<b>企救郡</b>															
松ヶ根谷村	6		6	1		1	1		1	2	6	8	10	6	16
江根谷村	19	11	30	13	9	22	16	11	27	49	46	95	97	77	174
企西村	7	5	12	1	1	2	2	1	3	10	11	21	20	18	38
中谷村	1		1							1	2	3	2	2	4
<b>計</b>	<b>33</b>	<b>16</b>	<b>49</b>	<b>15</b>	<b>10</b>	<b>25</b>	<b>19</b>	<b>12</b>	<b>31</b>	<b>62</b>	<b>65</b>	<b>127</b>	<b>129</b>	<b>103</b>	<b>232</b>
<b>田川郡</b>															
香金村	150	90	240	110	81	191	125	100	225	130	138	268	515	409	924
銅所村	535	324	859	86	28	114	147	17	164	478	480	958	1,246	849	2,095
赤津野村	40	23	63	28	15	43	54	58	112	52	45	97	174	146	320
山本村				3	7	10	23	8	31	8	6	14	34	21	55
彦安村	8		8	25	20	45	51	37	88	19	25	44	103	82	185
大伊村	1,198	783	1,981	42	9	51	25	10	35	1,052	1,858	2,910	2,317	2,660	4,977
伊任村	486	36	522	15		15	14	1	15	408	651	1,059	923	688	1,611
伊田村	2,506	420	2,926	211	15	226	372	238	610	2,628	4,384	7,012	5,717	5,057	10,774
猪川村	10	12	22	13	12	25	145	164	309	17	4	21	185	192	377
後藤村	1,851	1,079	2,930	395	180	575	254	317	571	1,298	928	2,226	3,798	2,504	6,302
系田村	2,533	321	2,854	36	2	38	66		66	2,474	4,598	7,072	5,109	4,921	10,030
金田村	1,210	1,219	2,429	275	279	554	392	345	737	1,262	1,254	2,516	3,139	3,097	6,236
上方村	81	63	144	47	70	117	62	62	124	148	160	308	338	355	693
<b>計</b>	<b>12,727</b>	<b>5,028</b>	<b>17,755</b>	<b>1,494</b>	<b>1,139</b>	<b>2,633</b>	<b>2,127</b>	<b>1,753</b>	<b>3,880</b>	<b>11,839</b>	<b>17,109</b>	<b>28,948</b>	<b>28,187</b>	<b>25,929</b>	<b>53,216</b>
<b>京都郡</b>															
菊小川村							100	10	110				100	10	100
白樺市															4
市山															4

職業別人口 (續)

	職業別人口														
	専業			兼業				被扶養者			合計				
	男	女	計	主たる業務	従たる業務	計	男	女	計	男	女	計			
久保村															
保田村															
水川村															
<b>計</b>															
行袋村															
橋元津郷															
<b>計</b>															
泉豊村															
津川村															
丸井村															
<b>計</b>															
伊良原村															
<b>計</b>	<b>3</b>	<b>4</b>	<b>7</b>	<b>13</b>	<b>21</b>	<b>34</b>	<b>123</b>	<b>27</b>	<b>150</b>	<b>11</b>	<b>17</b>	<b>28</b>	<b>150</b>	<b>69</b>	<b>219</b>
<b>築上郡</b>															
上城下柴八角	6		6	6		6			6			8	8	14	22
城津田	4		4	7		7			7			5	5	6	11
非津田															9
村田村															14
<b>計</b>															42
樵西村															18
田角村															
田屋村															
<b>計</b>															
宇千三															
鳥東村															
毛土武															
<b>計</b>	<b>1</b>		<b>1</b>	<b>14</b>	<b>8</b>	<b>22</b>	<b>45</b>	<b>15</b>	<b>60</b>	<b>3</b>	<b>5</b>	<b>8</b>	<b>63</b>	<b>29</b>	<b>91</b>
合岩西友唐															
河原宮村															
<b>計</b>	<b>2</b>		<b>2</b>	<b>1</b>		<b>1</b>			<b>3</b>				<b>3</b>		<b>3</b>
南東															
吉富村															
<b>計</b>	<b>13</b>	<b>3</b>	<b>16</b>	<b>21</b>	<b>8</b>	<b>29</b>	<b>53</b>	<b>15</b>	<b>68</b>	<b>16</b>	<b>25</b>	<b>41</b>	<b>103</b>	<b>51</b>	<b>154</b>

職業別人口 (続)

Table showing occupational population by sex and category for various municipalities and districts. Columns include '専業' (Specialist), '兼業' (Part-time), and '被扶養者' (Dependents). Rows list municipalities like 昭和四年末, 昭和五年末, etc., and districts like 福井, 越前, 福山, etc.

職業別人口 (続)

Continuation of the occupational population table, showing data for districts like 速賀郡, 鞍手郡, 嘉穂郡, and 宗像郡. The structure of columns and rows is consistent with the previous table, detailing population counts by gender and occupational status.

職業別人口 (續)

Table with 15 columns: 専業 (Male/Female/Total), 兼業 (Main/Secondary/Total), 被扶養者 (Male/Female/Total), 合計 (Male/Female/Total). Rows include 朝倉郡, 筑紫郡, and their respective villages.

職業別人口 (續)

Table with 15 columns: 専業 (Male/Female/Total), 兼業 (Main/Secondary/Total), 被扶養者 (Male/Female/Total), 合計 (Male/Female/Total). Rows include 早良郡, 糸島郡, 浮羽郡, and their respective villages.



職業別人口 (續)

Table with 15 columns: 職業別 (Specialized, Main Business, Subsidiary Business, Supportive, Total), 性別 (Male/Female), and 計 (Total). Rows include municipalities like 三井郡 and 三瀬郡.

職業別人口 (續)

Table with 15 columns: 職業別 (Specialized, Main Business, Subsidiary Business, Supportive, Total), 性別 (Male/Female), and 計 (Total). Rows include municipalities like 八女郡 and 山門郡.

職業別人口 (續)

	業														
	専業		兼業				被扶養者				合計				
	男	女	男	女	計	男	女	計	男	女	計	男	女	計	
<b>三池郡</b>															
飯高開銀三	40	29	69	21	4	25	29	7	36	32	49	81	122	89	211
江川村	176	66	242	72	13	85	73	5	78	171	191	362	492	275	767
水池村	53	5	58	7	7	14	44	80	124	52	49	101	156	141	297
計	146	155	301	75	62	137	87	99	186	318	336	654	626	652	1,278
駿馬川村	98	41	139	21	19	40	26	21	47	71	127	198	215	208	424
計	592	68	660	15	—	15	14	1	15	756	1,188	1,944	1,377	1,257	2,634
計	20	19	39	15	14	29	67	65	132	55	50	105	157	148	305
<b>企救郡</b>															
松ヶ江村	164	23	187	9	—	9	15	3	18	97	226	323	285	252	537
企救谷村	57	21	78	41	13	54	37	19	56	117	105	222	252	158	410
西谷村	222	206	428	270	281	551	284	272	556	560	425	985	1,336	1,184	2,520
計	38	10	48	5	1	6	92	94	186	34	46	80	169	151	320
東谷村	28	8	36	22	5	27	10	—	10	28	33	61	88	46	134
計	41	26	67	58	65	123	58	72	130	156	209	365	313	372	685
計	550	294	844	405	365	770	496	460	956	992	1,044	2,036	2,443	2,163	4,606
<b>田川郡</b>															
香銅野村	30	25	55	40	35	75	50	30	80	36	40	76	156	130	286
探銅野村	39	24	63	6	2	8	21	5	26	27	34	61	93	65	158
彦安村	34	20	54	29	17	46	58	53	111	44	47	91	165	137	302
大伊村	28	4	32	4	1	5	23	—	23	8	9	17	63	14	77
計	61	27	88	46	29	75	75	32	107	32	48	80	214	136	350
猪位金村	3	—	3	6	11	17	18	15	33	7	6	13	34	32	66
後系金村	6	1	7	17	15	32	35	33	69	7	16	23	65	65	130
上方村	368	112	480	52	15	67	59	13	72	217	222	439	696	362	1,058
計	71	9	80	11	—	11	9	—	9	74	83	157	165	92	257
猪位金村	453	83	536	165	4	169	57	37	94	597	533	1,130	1,272	657	1,929
猪位金村	24	43	67	31	40	71	144	148	292	14	8	22	213	236	452
猪位金村	62	1	63	38	2	40	42	1	43	81	85	166	223	89	312
猪位金村	1,162	174	1,336	40	2	42	66	6	72	707	1,283	1,990	1,975	1,465	3,440
猪位金村	55	48	103	22	15	37	90	89	179	59	56	115	226	208	434
猪位金村	161	152	313	38	30	68	47	34	81	279	230	509	525	446	971
上方村	73	66	139	32	24	56	72	67	139	89	59	145	263	216	479
計	16	—	16	7	1	8	4	—	4	20	25	45	47	26	73
計	2,646	789	3,435	584	243	827	870	563	1,433	2,295	2,784	5,079	6,395	4,379	10,774
<b>京都郡</b>															
小波川村	524	187	711	382	139	521	325	285	610	287	314	601	1,518	925	2,443
白藤村	19	22	41	41	38	79	110	115	225	60	71	131	230	246	476
市山	10	—	10	7	3	10	8	4	12	20	11	31	45	18	63
計	13	8	21	18	19	37	18	21	39	15	16	31	64	64	128
計	13	10	23	68	60	128	122	137	259	57	60	117	260	267	527

職業別人口 (續)


	業														
	専業		兼業				被扶養者				合計				
	男	女	男	女	計	男	女	計	男	女	計	男	女	計	
久保村	—	—	—	—	—	—	—	—	—	—	—	—	—	—	—
保田村	—	—	—	—	—	—	—	—	—	—	—	—	—	—	—
村川村	—	—	—	—	—	—	—	—	—	—	—	—	—	—	—
計	1	—	1	9	10	28	29	10	39	21	16	37	60	55	115
行徳村	60	20	80	29	10	39	21	16	37	60	55	115	170	101	271
橋元村	19	5	24	24	3	27	38	39	77	18	25	43	99	72	171
計	560	375	935	37	25	62	82	55	137	384	594	978	1,063	1,049	2,112
行徳村	19	7	26	3	2	3	—	1	1	32	25	57	54	35	89
橋元村	33	2	35	14	—	14	15	—	15	28	72	100	90	74	164
計	21	12	33	31	18	49	36	14	50	22	28	50	110	72	182
計	—	—	—	7	6	13	62	70	132	13	15	28	82	91	173
泉豊村	7	8	15	53	55	108	38	37	75	53	52	105	151	152	303
津川村	15	12	27	3	4	7	26	38	64	3	5	8	47	59	106
計	50	12	62	52	57	109	138	58	196	43	53	96	283	180	463
伊良原村	4	—	4	2	2	5	7	3	9	12	11	23	20	26	46
計	8	—	8	12	—	12	10	9	19	9	10	19	39	19	58
計	6	7	13	18	11	29	13	25	38	43	26	69	80	69	149
計	1,382	687	2,069	868	487	1,355	1,170	963	2,133	1,217	1,493	2,710	4,637	3,630	8,267
<b>築上郡</b>															
上城井村	13	—	13	11	—	11	8	—	8	6	7	13	38	7	45
下城井村	2	—	2	11	—	11	8	—	8	18	28	46	39	28	67
築上村	17	2	19	33	20	53	48	42	90	32	49	81	130	113	243
八角村	12	—	12	7	—	7	17	—	17	17	22	39	53	22	75
計	6	6	12	14	15	29	13	3	16	12	10	22	45	34	79
推西村	79	86	165	7	10	17	137	147	284	58	67	125	281	310	591
角田村	3	—	3	7	3	10	11	15	26	10	16	26	31	34	65
葛山八	15	1	16	27	4	31	18	2	20	23	18	41	83	25	108
計	—	—	—	16	3	19	10	8	18	7	9	16	33	20	53
宇三島村	335	189	524	99	35	134	108	74	182	165	278	443	707	576	1,283
宇三島村	73	46	119	58	44	102	42	40	82	52	35	87	225	165	390
宇三島村	28	15	43	15	38	53	19	42	61	24	22	46	86	117	203
宇三島村	22	679	701	8	13	21	14	12	26	32	63	95	76	767	843
宇三島村	32	10	42	26	15	41	92	52	144	33	31	64	183	108	291
宇三島村	6	4	10	23	64	87	52	21	73	26	28	54	107	117	224
合西村	11	7	18	14	13	27	31	29	60	19	19	38	75	68	143
合西村	6	—	6	4	—	4	1	—	1	5	—	5	16	—	16
合西村	81	1	82	31	—	31	31	12	43	32	29	61	175	42	217
合西村	3	—	3	86	53	139	265	82	347	2	2	4	356	137	493
合西村	11	10	21	10	8	18	20	15	35	50	45	95	91	78	169
前青村	20	4	24	26	2	28	31	—	31	9	13	22	86	19	105
東青村	118	72	190	64	22	86	95	29	124	126	157	283	403	280	683
計	893	1,132	2,025	597	362	959	1,071	625	1,696	758	948	1,706	3,319	3,067	6,386

職業別人口 (續)

Table showing population by occupation for various municipalities and prefectures. Columns include '専業' (Specialized), '兼業' (Part-time), '被扶養者' (Dependents), and '合計' (Total). Rows list municipalities like 昭和三十八年末, 昭和三十九年末, etc., and prefectures like 福若八戸直, 樽屋郡, 宗像郡.

職業別人口 (續)

Table showing population by occupation for various municipalities and prefectures. Columns include '専業' (Specialized), '兼業' (Part-time), '被扶養者' (Dependents), and '合計' (Total). Rows list municipalities like 川島村, 遠賀郡, 鞍手郡, 嘉穂郡, 大分県.



職業別人口 (續)

	商 業														
	専 業			兼 業						被 扶 養 者			合 計		
	男	女	計	主たる業務		従たる業務		男	女	計	男	女	計	男	女
<b>朝倉郡</b>															
小石原村	8	14	22	11	24	35	9	35	44	23	24	47	51	97	148
小石原村	14	13	27	24	51	75	23	33	56	32	32	64	93	129	222
小石原村	26	31	57	13	14	27	61	251	312	31	29	60	131	325	456
小石原村	310	285	595	145	175	320	200	195	395	190	209	399	845	854	1,709
小石原村	22	32	54	54	34	88	71	113	184	58	61	119	205	240	445
久喜宮村	25	26	51	27	28	55	23	27	50	61	59	120	136	140	276
久喜宮村	7	14	21	17	34	51	30	24	54	11	8	19	65	80	145
久喜宮村	34	20	54	20	46	66	78	83	161	66	49	115	198	198	396
久喜宮村	66	82	148	25	31	56	35	57	92	97	105	202	223	275	498
久喜宮村	77	71	148	27	21	48	110	91	201	124	131	255	338	314	652
三奈木村	56	66	122	38	85	123	33	39	72	60	70	130	187	260	447
三奈木村	42	38	80	61	64	125	65	85	150	15	17	32	183	204	387
三奈木村	21	25	46	9	8	17	15	11	26	35	43	78	80	87	167
三奈木村	25	36	61	12	6	18	20	8	28	26	37	63	83	87	170
三奈木村	68	72	140	17	8	25	25	10	35	74	91	165	184	181	365
王秋月村	7	9	16	2	13	15	5	18	23	26	21	47	40	61	101
王秋月村	71	98	169	45	56	101	116	137	253	66	82	148	298	373	671
王秋月村	61	42	103	103	94	197	104	119	223	72	61	133	340	316	656
王秋月村	659	787	1,446	224	267	491	234	262	496	846	1,053	1,899	1,963	2,369	4,332
王秋月村	17	8	25	22	30	52	59	51	110	58	45	103	156	134	290
三夜輪村	122	127	249	120	110	230	135	136	271	129	130	259	506	503	1,009
三夜輪村	77	69	146	132	221	353	125	220	345	168	179	347	502	689	1,191
計	1,815	1,965	3,780	1,148	1,420	2,568	1,576	2,005	3,581	2,268	2,536	4,804	6,807	7,926	14,733
<b>筑紫郡</b>															
大野村	56	42	98	35	47	82	259	209	548	61	79	140	411	457	868
大野村	35	39	74	40	41	81	47	42	89	24	20	44	146	142	288
大野村	28	31	59	25	22	47	25	24	49	80	80	160	158	157	315
大野村	68	63	151	32	37	69	81	89	170	86	62	148	287	251	538
大野村	628	610	1,238	216	214	430	250	310	560	278	288	566	1,372	1,422	2,794
御幸村	15	21	36	17	9	26	19	13	32	23	31	54	74	74	148
御幸村	181	274	455	207	318	525	142	301	443	233	273	506	763	1,166	1,929
御幸村	36	32	68	13	14	27	20	18	38	40	39	79	109	103	212
御幸村	20	34	54	13	17	30	9	16	25	28	27	55	70	94	164
御幸村	20	67	87	25	32	57	53	72	125	38	42	80	136	213	349
岩安村	46	32	78	47	24	71	145	158	303	67	73	140	305	287	592
岩安村	8	9	17	10	12	22	11	13	24	20	13	33	49	47	96
岩安村	80	71	151	46	55	101	46	32	78	79	86	165	251	244	495
岩安村	546	542	1,088	275	243	518	409	472	881	763	681	1,444	1,993	1,938	3,931
計	1,787	1,867	3,654	1,001	1,085	2,086	1,516	1,849	3,365	1,820	1,794	3,614	6,124	6,595	12,719

職業別人口 (續)

	商 業														
	専 業			兼 業						被 扶 養 者			合 計		
	男	女	計	主たる業務		従たる業務		男	女	計	男	女	計	男	女
<b>早良郡</b>															
田隈村	85	78	163	36	45	81	51	43	94	34	43	77	206	209	415
田隈村	55	56	111	22	32	54	140	150	290	52	81	133	269	319	588
田隈村	10	8	18	8	9	17	11	9	20	48	49	97	77	75	152
田隈村	27	35	62	14	14	28	28	31	59	43	35	79	112	116	228
田隈村	9	4	13	3	18	21	6	20	26	20	24	44	36	66	104
金武村	16	17	33	21	27	48	16	29	45	28	33	61	81	106	187
金武村	40	43	83	10	12	22	13	10	23	45	55	100	108	120	228
計	242	241	483	114	157	271	265	292	557	270	321	591	891	1,011	1,902
<b>糸島郡</b>															
前原町	494	468	962	241	433	674	241	345	586	528	586	1,114	1,504	1,832	3,336
前原町	51	66	117	15	6	21	36	39	75	86	89	175	188	200	388
前原町	33	38	71	31	36	67	30	51	81	60	84	144	154	209	363
前原町	26	30	56	30	36	66	93	85	178	52	59	111	201	210	411
前原町	39	60	99	60	58	118	25	17	42	41	43	84	165	178	343
雷山村	29	31	60	5	3	8	16	6	22	22	23	45	72	63	135
雷山村	25	29	54	37	54	91	122	136	258	31	34	65	215	253	468
雷山村	108	113	221	34	31	65	51	22	73	74	105	179	267	271	538
雷山村	50	68	118	15	45	60	43	58	101	83	110	193	191	281	472
雷山村	28	25	53	12	9	21	18	11	29	32	56	88	90	101	191
元野村	28	45	73	16	9	25	18	39	57	33	38	71	95	131	226
元野村	19	25	44	5	7	12	8	7	15	31	30	61	63	69	132
元野村	7	18	25	5	11	16	6	4	10	24	24	34	28	57	85
元野村	36	32	68	22	19	41	34	24	58	69	64	133	161	139	300
元野村	28	35	63	18	19	37	24	34	58	39	49	88	109	137	246
芥屋村	64	73	137	28	49	77	27	155	182	74	78	152	193	355	548
芥屋村	30	18	48	23	23	46	35	44	79	72	88	160	160	173	333
計	1,095	1,174	2,269	597	848	1,445	827	1,077	1,904	1,337	1,560	2,897	3,856	4,659	8,515
<b>浮羽郡</b>															
兼治村	20	18	38	34	39	73	35	40	75	51	67	118	140	164	304
兼治村	50	43	93	40	37	77	46	42	88	73	90	163	209	212	421
兼治村	45	55	100	37	22	59	51	51	102	40	53	93	173	181	354
兼治村	119	135	254	103	78	181	181	122	303	130	158	288	533	493	1,026
兼治村	277	298	575	98	80	178	108	91	199	549	562	1,111	1,032	1,031	2,063
千江村	77	103	180	108	151	259	98	112	210	69	89	158	352	455	807
千江村	15	12	27	9	8	17	14	15	29	20	22	42	58	57	115
千江村	53	57	110	15	6	21	7	6	13	39	42	81	114	111	225
千江村	17	28	45	34	35	69	93	65	158	50	71	121	194	199	393
千江村	182	195	377	220	226	446	225	237	462	431	497	928	1,058	1,155	2,213
水竹村	11	12	23	42	35	77	194	106	300	113	106	219	360	259	619
水竹村	49	39	88	12	10	22	28	21	49	20	25	45	109	95	204
水竹村	78	80	158	46	59	105	179	180	359	121	139	260	424	458	882
水竹村	10	9	19	17	6	23	39	45	84	35	37	72	101	97	198
水竹村	47	57	104	47	53	100	56	67	123	74	84	158	224	261	485
計	1,050	1,141	2,191	862	845	1,707	1,354	1,200	2,554	1,815	2,042	3,857	5,081	5,228	10,309

職業別人口 (續)

Table with columns for industry (専業, 兼業), gender (男, 女), and population count (計). Rows include municipalities like 三井郡, 三瀨郡, and 大野島村.

職業別人口 (續)

Table with columns for industry (専業, 兼業), gender (男, 女), and population count (計). Rows include municipalities like 八女郡, 山門郡, and 大野島村.







職業別人口 (續)

Table showing employment statistics for various regions including 全管, 市, 町, 村, 別 (昭和八年末現在). Columns include years (昭和四年末 to 昭和八年末), male/female counts, and total counts for various categories.

職業別人口 (續)

Table showing employment statistics for various regions including 速賀郡, 鞍手郡, 嘉穂郡, and 宗像郡. Columns include male/female counts, total counts, and counts for specific municipalities.



職業別人口 (續)

	職業別人口 (續)														
	専業			兼業						被扶養者			合計		
	男	女	計	主たる業務		従たる業務		男	女	計	男	女	計	男	女
<b>三井郡</b>															
上津木村	21	6	27	6	4	10	6	6	12	9	19	28	42	35	77
合川村	15	5	20	2	—	2	17	—	17	14	18	32	42	18	60
山宮村	2	—	2	23	—	23	23	—	49	59	108	110	64	174	73
宮ノ陣村	3	1	4	9	—	9	15	2	17	19	26	45	28	73	21
北野町	2	—	2	—	—	—	14	—	14	7	10	17	23	10	33
大金村	—	1	10	—	—	—	5	—	5	8	13	21	22	14	36
大高良内村	1	1	2	3	1	4	2	1	3	8	7	15	14	10	24
御味小御立	17	15	32	10	5	15	10	30	40	45	33	78	82	83	165
三太本山草	—	—	—	—	—	—	—	—	—	—	—	—	—	—	—
大善寺村	43	4	47	9	—	9	13	—	13	38	46	84	103	50	153
計	188	57	245	132	50	182	219	115	334	339	385	724	878	607	1,485
<b>三浦郡</b>															
荒安大三大	45	5	50	10	—	10	46	—	46	98	140	238	199	145	344
大江城青木	14	5	19	7	4	11	2	3	5	10	13	23	33	25	58
木佐木村	43	24	67	2	4	6	25	16	41	27	22	49	97	66	163
木三太川田	79	70	149	25	21	46	20	21	41	70	68	138	194	180	374
久留浦大野	16	5	21	7	—	7	15	—	15	18	17	35	56	22	78
計	441	181	622	215	58	273	329	128	457	630	732	1,362	1,615	1,099	2,714

職業別人口 (續)

	職業別人口 (續)														
	専業			兼業						被扶養者			合計		
	男	女	計	主たる業務		従たる業務		男	女	計	男	女	計	男	女
<b>八女郡</b>															
町村	68	23	91	58	18	76	60	22	82	25	63	88	211	126	337
長三光	6	—	6	3	—	3	9	—	9	5	7	12	23	7	30
島津河友	1	—	1	9	—	9	17	5	22	22	31	53	49	37	86
三光	2	—	2	28	30	58	—	—	—	3	5	8	33	35	68
島津	9	—	9	10	10	20	30	—	30	22	25	47	71	35	106
中木大矢	—	—	—	—	—	—	8	6	14	—	—	—	8	6	14
毛屋	8	—	8	25	17	42	28	21	49	49	53	102	110	91	201
大矢	18	—	18	18	—	36	23	—	49	6	7	13	47	7	54
計	48	5	53	31	15	46	35	18	53	25	18	43	139	56	195
豊川北	12	5	17	7	4	11	46	7	53	30	10	40	17	15	32
山崎内	7	—	7	26	—	26	45	31	76	30	40	106	108	71	179
川見	39	5	44	38	—	38	48	39	87	90	93	183	215	137	352
上中下	6	—	6	5	—	5	14	—	14	10	25	35	35	25	60
妻川大塚	3	—	3	2	6	8	15	17	32	7	8	15	27	31	58
山崎	25	12	37	25	12	37	37	21	58	87	92	179	174	137	311
上中下	12	3	15	25	18	43	69	55	124	33	21	54	139	97	236
大塚	13	—	13	22	—	22	30	—	30	35	47	82	100	47	147
計	60	72	132	23	26	49	32	38	70	21	25	46	136	161	297
山崎	27	29	56	2	—	2	24	—	24	29	37	66	82	66	148
北白	3	—	3	9	—	9	14	—	14	19	15	34	45	15	60
山崎	13	14	27	28	29	57	32	29	61	23	33	56	96	105	201
古水	—	—	—	5	—	5	7	6	13	5	8	13	17	14	31
川原	3	—	3	3	—	3	5	3	8	8	12	20	19	15	34
計	48	28	76	98	30	128	95	23	118	72	83	155	313	164	477
山崎	12	1	13	5	—	5	26	—	26	5	16	21	48	17	65
計	464	198	662	512	211	723	796	357	1,153	671	827	1,498	2,443	1,563	4,036
<b>山門郡</b>															
大東	21	68	89	30	60	90	42	52	94	118	80	198	211	260	471
宮内	32	31	63	2	2	4	5	6	11	32	45	77	84	155	239
柳	1	—	1	—	—	—	—	—	—	2	3	5	3	3	6
計	44	35	79	24	28	52	58	73	131	72	63	135	198	199	397
沖東	18	—	18	2	—	2	2	—	2	34	58	92	56	58	114
端山	18	6	24	4	—	4	8	—	8	10	14	24	40	20	60
宮高	9	2	11	32	1	33	17	—	17	14	20	34	72	23	95
計	23	6	29	2	2	4	70	6	76	30	29	59	125	43	168
西瀬	5	—	5	—	—	—	1	1	2	3	3	6	9	4	13
計	90	13	103	33	28	61	89	75	164	46	46	92	258	162	420
計	261	161	422	129	121	250	292	213	505	361	361	722	1,043	856	1,899



職業別人口 (續)

Table showing occupational population by municipality (市町村別) for 1937. Includes columns for Specialized (専業), Main (主たる業務), Subsidiary (従たる業務), and Total (合計) for both sexes (男, 女).

職業別人口 (續)

Table showing occupational population by municipality (市町村別) for 1938. Includes columns for Specialized (専業), Main (主たる業務), Subsidiary (従たる業務), and Total (合計) for both sexes (男, 女).

職業別人口 (續)

	職業別人口 (續)														
	公務			自業						被扶養者			合計		
	男	女	計	主たる業務		従たる業務		男	女	計	男	女	計	男	女
<b>朝倉郡</b>															
小石原村	6	7	13	3	—	3	6	2	8	18	9	27	33	18	51
珠末山	4	8	12	8	13	21	10	18	28	17	20	37	39	59	98
松本村	10	4	14	9	—	9	4	52	56	22	12	34	45	68	113
杷木村	30	23	53	15	17	32	27	21	48	29	35	64	101	96	197
志波村	21	9	30	11	—	11	—	6	6	23	18	41	55	33	88
久喜宮村	10	9	19	6	4	10	7	9	16	15	18	33	38	40	78
高木村	23	6	29	—	2	2	10	—	10	3	6	9	36	14	50
朝宮村	21	—	21	6	—	6	18	15	33	23	29	52	68	44	112
宮野村	37	17	54	11	4	15	—	—	—	29	35	64	77	56	133
大福村	22	2	24	25	17	42	87	93	180	80	87	167	214	199	413
三奈木村	65	15	80	15	8	23	6	4	10	74	96	170	160	123	283
金鐘立	11	5	16	45	49	94	51	49	100	9	12	21	116	115	231
川田村	16	6	22	5	5	10	16	—	16	28	42	70	65	53	118
石田村	30	4	34	—	—	—	5	—	5	22	46	68	57	50	107
立石村	30	8	38	7	3	10	—	1	1	20	35	55	57	47	104
上秋月村	7	2	9	7	4	11	5	5	10	22	22	44	41	33	74
安月村	32	10	42	2	2	4	3	2	5	49	60	109	86	74	160
甘木村	15	13	28	33	26	59	50	33	83	21	11	32	119	83	202
馬田村	217	213	430	48	47	95	34	32	66	246	291	537	545	583	1,128
	17	2	19	6	2	8	—	—	—	40	69	109	63	73	136
三輪村	27	25	52	62	59	121	98	110	208	55	56	111	242	250	492
夜須村	67	60	127	59	50	109	59	45	104	34	34	68	219	189	408
計	718	448	1,166	383	312	695	496	497	993	879	1,043	1,922	2,476	2,300	4,776
<b>筑紫郡</b>															
大水野村	71	34	105	40	19	59	37	12	49	76	104	180	224	169	393
山城村	40	34	74	40	40	80	40	41	81	23	17	40	143	132	275
筑紫市	42	12	54	5	1	6	—	—	—	11	11	22	58	24	82
二日市	38	21	59	12	6	18	10	—	10	59	35	94	119	62	181
	103	100	203	53	55	108	110	85	195	95	105	200	361	345	706
御幸村	20	6	26	14	2	16	16	2	18	12	15	27	62	25	87
太宰府村	37	6	43	54	18	72	55	12	67	79	78	157	225	114	339
山南村	11	13	24	—	—	—	—	—	—	14	15	29	25	28	53
南春日村	17	23	40	6	4	10	8	3	11	10	19	29	41	49	90
	10	8	18	53	28	81	110	60	170	39	36	75	212	132	344
岩安村	58	15	73	38	13	51	54	42	96	57	42	99	207	112	319
白那村	11	7	18	9	5	14	8	5	13	18	21	39	46	38	84
	107	112	219	72	64	136	68	74	142	111	128	239	358	378	736
	139	146	285	75	107	182	98	77	175	227	236	463	539	566	1,105
計	704	557	1,261	471	362	833	614	413	1,027	831	862	1,693	2,620	2,174	4,794

職業別人口 (續)

	職業別人口 (續)														
	公務			自業						被扶養者			合計		
	男	女	計	主たる業務		従たる業務		男	女	計	男	女	計	男	女
<b>早良郡</b>															
川隈村	47	38	85	45	39	84	49	38	87	42	29	71	183	144	327
内野村	50	8	58	5	2	7	2	2	4	57	53	110	114	65	179
内野村	10	3	13	—	—	—	—	—	—	26	25	51	36	28	64
内野村	22	19	41	20	18	38	27	26	53	43	59	102	112	122	234
	7	3	10	2	—	2	8	5	13	16	10	26	33	18	51
金登村	25	7	32	19	23	42	17	15	32	52	65	117	113	110	223
武岐村	9	3	12	12	8	20	7	12	19	35	42	77	63	65	128
計	170	81	251	103	90	195	110	98	208	271	283	554	654	552	1,206
<b>糸島郡</b>															
前原町	109	20	129	63	77	140	30	15	45	179	220	399	381	332	713
原野村	45	8	53	4	1	5	3	—	9	41	85	126	93	94	187
深江村	22	3	25	8	—	8	1	—	2	24	23	47	55	27	82
一長村	14	4	18	13	3	16	32	17	49	19	11	30	78	35	113
	11	8	19	7	4	11	5	1	6	36	38	74	59	51	110
僧船寺村	52	10	62	—	—	—	3	—	3	20	25	45	75	35	110
周船寺村	22	5	27	15	17	32	28	22	50	24	16	40	89	60	149
今津村	41	28	69	15	11	26	—	—	—	49	85	134	105	124	229
	26	28	54	—	—	—	—	—	—	20	26	46	46	54	100
	40	20	60	8	1	9	1	—	1	36	50	86	85	71	156
元野村	37	4	41	2	4	6	4	1	5	49	46	95	92	55	147
北野村	12	—	12	—	—	—	10	5	15	32	38	70	54	43	97
北野村	9	6	15	4	—	4	7	1	8	13	25	38	33	32	65
北野村	78	62	140	18	12	30	26	24	50	84	95	179	205	193	399
北野村	20	8	28	20	12	32	23	26	49	34	31	65	97	77	174
芥屋村	31	6	37	4	2	6	14	—	14	31	35	66	80	43	123
小富士村	11	5	16	11	2	13	6	2	8	42	50	92	70	59	129
計	580	225	805	192	146	338	193	115	308	733	899	1,632	1,698	1,385	3,083
<b>宇羽郡</b>															
姫山村	21	10	31	18	17	35	18	15	33	42	41	83	99	83	182
大御村	32	8	40	6	4	10	10	8	18	60	72	132	108	92	200
	33	7	40	5	—	5	2	—	2	35	33	68	75	40	115
	75	24	99	15	10	25	24	16	40	58	67	125	172	117	289
	79	77	156	25	19	44	21	23	44	164	223	387	289	342	631
千江村	41	51	92	35	47	82	44	42	86	37	43	80	157	183	340
南富村	41	5	46	11	15	26	20	12	32	42	81	123	114	113	227
富越村	65	57	122	7	6	13	16	15	31	55	65	120	143	143	286
船越村	10	14	24	16	18	34	25	38	63	27	35	62	78	105	183
	47	17	64	55	50	105	72	65	137	112	132	244	286	264	550
水竹村	18	23	41	—	—	—	—	—	—	13	15	28	31	38	69
	36	39	75	5	7	12	9	15	24	17	22	39	67	83	150
	25	21	46	21	18	39	16	34	50	35	39	74	97	112	209
	15	2	17	—	—	—	—	—	—	20	29	49	35	31	66
	27	12	39	15	7	22	15	8	23	47	52	99	104	79	183
計	565	367	932	234	218	452	292	291	583	764	949	1,713	1,855	1,825	3,680



職業別人口 (續)

Table with 16 columns: 専業 (男, 女, 計), 兼業 (主たる業務, 従たる業務), 被扶養者 (男, 女, 計), 合計 (男, 女, 計). Rows include 三井郡 (三井郡) and 三浦郡 (三浦郡) with various village names and their respective population counts.

職業別人口 (續)

Table with 16 columns: 専業 (男, 女, 計), 兼業 (主たる業務, 従たる業務), 被扶養者 (男, 女, 計), 合計 (男, 女, 計). Rows include 八女郡 (八女郡) and 山門郡 (山門郡) with various village names and their respective population counts.

職業別人口 (續)

郡	村町	職業別人口															
		公務			自給農業				由業			合計					
		専業	兼業	計	主たる業務	従たる業務	計	被扶養者	計	男	女	計					
三池郡	飯高	17	6	23	3	1	4	—	—	—	9	21	30	29	28	57	
	江村	101	37	138	12	2	14	14	27	41	103	133	236	230	199	429	
	開水	46	18	64	15	1	16	—	—	—	42	35	77	103	54	157	
	銀三	122	74	196	51	36	87	—	—	—	162	121	283	335	231	566	
	計	193	64	257	42	42	84	48	47	95	231	254	485	514	407	921	
企救郡	駿馬	130	50	180	4	—	4	4	1	5	149	261	410	287	312	599	
	玉川	61	57	118	10	8	18	—	—	—	109	101	210	180	166	346	
	計	670	306	976	137	90	227	66	75	141	806	926	1,731	1,678	1,397	3,075	
	田川郡	香金	41	25	66	10	8	18	13	17	30	135	140	275	199	190	389
		勾探	45	31	76	23	6	29	23	4	27	82	82	164	173	123	296
野津		21	10	31	16	17	33	20	18	38	33	46	79	90	91	181	
山本		38	3	41	11	12	23	6	9	15	15	40	55	70	53	123	
計		486	353	839	69	38	107	80	50	130	846	896	1,742	1,481	1,337	2,818	
京都郡	新田	54	27	81	115	58	173	70	85	155	73	71	144	312	241	553	
	白瀬	20	20	40	24	23	47	60	43	103	54	58	112	158	144	302	
	市山	15	12	27	10	9	19	12	11	23	20	27	47	57	59	116	
	計	1,541	833	2,374	430	338	768	417	362	779	1,778	2,438	4,216	4,166	3,971	8,137	

職業別人口 (續)

郡	村町	職業別人口															
		公務			自給農業				由業			合計					
		専業	兼業	計	主たる業務	従たる業務	計	被扶養者	計	男	女	計					
久島郡	保田	16	5	21	10	5	15	11	16	27	20	15	35	57	41	98	
	久島	15	8	23	5	1	6	14	1	15	21	20	41	55	30	85	
	村	4	3	7	15	18	33	29	2	31	16	14	30	64	37	101	
	計	42	27	69	22	12	34	20	10	30	44	76	120	128	125	253	
	計	20	4	24	12	2	14	5	—	5	25	33	58	62	39	101	
久島郡	行橋	393	263	656	22	15	37	81	54	135	266	401	667	762	733	1,495	
	橋	23	4	27	—	—	—	—	3	3	14	19	33	37	26	63	
	元津	34	3	37	39	3	42	49	21	70	80	113	193	202	140	342	
	計	20	7	27	25	11	36	19	21	40	20	18	38	84	57	141	
	計	15	7	22	50	60	110	16	19	35	14	15	29	95	101	196	
久島郡	泉	39	39	78	32	31	63	14	16	30	62	63	125	147	149	296	
	津	53	42	95	5	8	13	4	9	13	82	55	137	144	114	258	
	丸井	89	52	141	28	42	70	109	131	240	43	49	92	269	274	543	
	計	12	5	17	9	7	16	14	13	27	22	22	44	57	47	104	
	計	7	2	9	7	—	7	—	—	—	20	26	46	34	28	62	
久島郡	伊良	11	7	18	8	4	12	21	17	38	30	31	61	70	59	129	
	計	903	542	1,445	466	329	795	581	497	1,078	965	1,163	2,128	2,915	2,531	5,446	
	築上郡	上城	23	4	27	2	2	4	14	2	16	25	32	57	64	40	104
		下城	9	8	17	—	—	—	—	—	—	20	21	41	29	29	58
		築上	24	17	41	11	19	30	—	—	—	31	45	76	66	81	147
津田		14	8	22	1	3	4	—	—	—	32	18	50	47	29	76	
計		8	9	17	16	11	27	16	4	20	10	9	19	50	33	83	
久島郡	椎田	89	96	185	2	3	5	66	75	141	71	79	150	228	253	481	
	西角	5	2	7	7	3	10	—	—	—	15	18	33	27	23	50	
	葛田	25	3	28	8	2	10	3	—	3	32	37	69	68	42	110	
	山八	10	9	19	15	23	38	12	17	29	11	9	20	48	58	106	
	計	106	57	163	36	19	55	23	9	32	109	179	288	274	254	538	
久島郡	宇千	24	17	41	18	17	35	10	12	22	30	25	55	82	71	153	
	島東	34	32	66	30	12	42	37	15	52	38	33	71	139	92	231	
	三毛	21	18	39	2	3	5	—	—	—	21	22	43	44	43	87	
	黒土	33	7	40	4	3	7	14	17	31	48	57	105	99	84	183	
	計	11	1	12	9	—	9	22	3	25	50	48	98	92	52	144	
久島郡	合西	—	—	—	14	11	25	—	—	—	9	12	21	23	23	46	
	岩屋	6	4	10	7	1	8	—	—	—	2	6	8	15	11	26	
	吉枝	36	4	40	8	—	8	—	—	—	33	33	66	77	37	114	
	唐	9	7	16	14	25	39	17	32	49	43	36	79	83	100	183	
	計	10	7	17	20	15	35	50	40	90	25	35	60	105	97	202	
久島郡	南東	33	10	43	3	—	3	2	1	3	12	16	28	50	27	77	
	吉富	47	24	71	21	5	26	5	—	5	37	60	97	110	89	199	
	計	577	344	921	248	177	425	291	227	518	704	830	1,534	1,820	1,578	3,398	

職業別人口 (續)

	家 事 使 用 人														
	専 業			兼 業				被 扶 養 者			合 計				
	男	女	計	主たる業務		従たる業務		男	女	計	男	女	計	男	女
	<b>全 管</b>														
昭和四年末	4,600	5,290	9,890	2,939	3,177	6,116	4,676	5,507	10,183	5,971	6,585	12,556	18,186	20,589	38,745
昭和五年末	3,563	5,823	9,386	2,170	2,427	4,597	4,684	5,775	10,459	5,204	5,459	10,663	15,621	19,484	35,105
昭和六年末	4,838	6,364	11,202	2,330	2,477	4,807	4,206	5,279	9,485	6,101	6,664	12,765	17,475	20,784	38,259
昭和七年末	10,375	8,972	19,347	4,018	4,591	8,609	9,898	11,577	21,475	9,640	12,056	21,696	33,931	37,196	71,127
昭和八年末	5,210	7,388	12,598	3,241	3,641	6,882	5,793	6,849	12,642	6,441	8,834	15,275	20,685	26,712	47,397
	<b>市 町 村 別 (昭和八年末現在)</b>														
福若八戸直	240	251	491	204	210	414	230	248	478	318	347	665	992	1,056	2,048
岡松市	133	114	247	197	174	371	449	457	906	329	290	619	1,108	1,035	2,143
藤原市	259	296	555	350	281	631	331	276	607	131	2,324	2,455	1,071	3,177	4,248
飯久大町	62	387	449	—	—	—	—	—	—	107	149	256	169	536	705
坂市	180	170	350	201	172	373	217	235	452	286	253	549	834	840	1,724
坂留市	256	593	849	5	18	23	284	356	640	39	74	113	584	1,041	1,625
久留市	159	117	276	18	32	50	646	958	1,604	166	227	393	989	1,334	2,323
大井町	62	644	706	16	124	140	192	256	448	56	18	74	326	1,042	1,368
小門司	193	238	436	245	258	503	233	212	445	615	567	1,182	1,291	1,275	2,566
計	618	660	1,278	134	175	309	260	327	587	665	426	1,091	1,677	1,588	3,265
計	2,167	3,470	5,637	1,370	1,444	2,814	2,842	3,325	6,167	2,712	4,685	7,397	9,091	12,924	22,015
	<b>糟屋郡</b>														
箱大席勢志	—	19	19	—	9	9	—	19	19	—	—	—	—	47	47
和立篠志須	—	—	—	—	—	—	—	—	—	—	—	—	—	—	—
小仲青新多	—	—	—	—	—	—	—	—	—	—	—	—	—	—	—
香字久山	—	—	—	—	—	—	—	—	—	—	—	—	—	—	—
計	101	316	417	53	210	263	135	469	604	167	172	339	456	1,167	1,623
	<b>宗像郡</b>														
吉赤河南東	—	—	—	—	—	—	—	—	—	—	—	—	—	—	—
神上福津勝	—	—	—	—	—	—	—	—	—	—	—	—	—	—	—
計	—	—	—	—	—	—	—	—	—	—	—	—	—	—	—

職業別人口 (續)

	家 事 使 用 人														
	専 業			兼 業				被 扶 養 者			合 計				
	男	女	計	主たる業務		従たる業務		男	女	計	男	女	計	男	女
	<b>速賀郡</b>														
田池御神大	—	—	—	—	—	—	—	—	—	—	—	—	—	—	—
高野	—	—	—	—	—	—	—	—	—	—	—	—	—	—	—
津島	—	—	—	—	—	—	—	—	—	—	—	—	—	—	—
計	76	129	205	9	20	29	27	46	73	55	78	133	167	273	449
	<b>鞍手郡</b>														
岡澄水中谷	—	—	—	—	—	—	—	—	—	—	—	—	—	—	—
上折井	—	—	—	—	—	—	—	—	—	—	—	—	—	—	—
計	71	164	235	10	32	42	9	52	61	75	77	152	165	325	490
	<b>嘉徳郡</b>														
宮小植木	—	—	—	—	—	—	—	—	—	—	—	—	—	—	—
西笠山古中	—	—	—	—	—	—	—	—	—	—	—	—	—	—	—
若吉	—	—	—	—	—	—	—	—	—	—	—	—	—	—	—
計	161	200	361	113	111	224	187	230	417	236	241	477	697	782	1,479
	<b>瀬戸郡</b>														
川松日月	—	—	—	—	—	—	—	—	—	—	—	—	—	—	—
宮川	—	—	—	—	—	—	—	—	—	—	—	—	—	—	—
計	—	—	—	—	—	—	—	—	—	—	—	—	—	—	—
	<b>瀬戸郡</b>														
大瀬庄瀬幸	—	—	—	—	—	—	—	—	—	—	—	—	—	—	—
二領瀬大上	—	—	—	—	—	—	—	—	—	—	—	—	—	—	—
桂内	—	—	—	—	—	—	—	—	—	—	—	—	—	—	—
計	393	425	818	195	213	408	309	211	620	380	380	760	1,277	1,229	2,506



職業別人口 (續)

Table with 17 columns: 専業 (Male/Female/Total), 兼業 (Main/Secondary/Total), 被扶養者 (Male/Female/Total), and 合計 (Male/Female/Total). Rows include 三井郡 (Mitsui-gun) and 三溝郡 (Mitsubo-gun) with various village names.

職業別人口 (續)

Table with 17 columns: 専業 (Male/Female/Total), 兼業 (Main/Secondary/Total), 被扶養者 (Male/Female/Total), and 合計 (Male/Female/Total). Rows include 八女郡 (Yatsu-no-mura-gun) and 山門郡 (Yamanote-gun) with various village names.

職業別人口 (續)

郡市	職業別人口 (續)														
	専業			兼業				使業者				合計			
	男	女	計	主	従	計	主	従	計	男	女	計	男	女	計
三池郡															
飯高開銀三	2	6	8	4	7	11							6	13	19
江村	40	16	204							5	6	11	45	170	215
水田	6	2	8										6	2	8
池田	1	1	2										1	1	2
三池	15	21	36	7	4	11	9	10	19	8	11	19	39	46	85
馳玉	2	4	6								2	2	2	6	8
馬川															
村															
計	66	198	264	11	11	22	9	10	19	13	19	32	99	238	337
企救郡															
松ヶ江村	3	39	42										3	39	42
曾根町	5	3	8	7	3	10	9	4	13	15	13	28	36	23	59
企救谷	262	248	510	130	135	265	131	130	261	530	472	1,002	1,053	985	2,038
西谷	3	8	11				7		7		1	1	10	9	19
中谷	1	6	7							3	5	8	4	11	15
東谷															
計	274	304	578	137	138	275	147	134	281	548	491	1,039	1,106	1,067	2,173
田川郡															
香ヶ江村				5	7	12	10	15	25	5	20	25	20	42	62
銅所	4	4	8	2		2					2	2	6	6	12
赤津	7	6	13								2	2	7	8	15
野	4		4	1		1							5	5	10
彦安添大伊	10	21	31	15	28	43	20	32	52	7	6	13	52	87	139
山本															
任田	8	10	18				1		1				9	10	19
伊田	143	234	377	80	23	103	31	18	49	12	41	53	266	316	582
猪位金村				6	5	11	2	4	6	17	11	28	25	20	45
後森寺	4	119	123								3	3	4	122	126
系田	12	9	21	28	27	55	82	76	158	39	36	75	161	148	309
金田	5	6	11	3	5	8	12	19	31	20	19	39	40	49	89
上方	16	12	28	36	32	68	63	59	122	42	34	76	157	137	294
野城															
計	213	421	634	185	141	326	248	242	490	164	188	352	810	992	1,802
京都郡															
斯田町				49	103	152	87	43	130	42	66	108	178	212	390
小波瀬		2	2	1	1	2	2	12	14	12	11	23	15	26	41
白橋	13	12	25	10	16	26	12	19	31	19	18	37	54	65	119
市川															
計				49	103	152	87	43	130	42	66	108	178	212	390

職業別人口 (續)

郡市	職業別人口 (續)														
	専業			兼業				使業者				合計			
	男	女	計	主	従	計	主	従	計	男	女	計	男	女	計
久保村															
保田				4	5	9	12	15	27						
水田	18	18	36	9	26	35	3	14	17	5	13	18	35	71	106
今	4	4	8							14	10	24	18	14	32
行袋今伴	6	7	13								2	2	6	9	15
橋島元津郷	4	3	7								11	11	20	31	51
津川丸井	5	4	9	2	2	4	4	4	8		5	5	11	12	23
泉豊原節城	1	2	3							2	1	3	3	3	6
津川丸井	26	30	56	28	22	50	40	50	90	3	20	23	97	122	219
伊良原	2	1	3										4	1	5
計	79	92	171	109	175	284	178	201	379	144	242	386	510	710	1,220
築上郡															
上下築八角															
井田															
津田	12	15	27				5	18	23	3	5	8	37	33	70
角田															
田角		1	1				6	7	13					6	6
田角															
田角	1	1	2	8	9	17	10	8	18	7	12	19	26	30	56
田角	23	55	78	7	13	20	19	23	42	26	29	55	75	120	195
宇千三															
三黒															
黒	5	9	14											5	5
横		1	1											3	3
合岩西友	1	2	3												
河屋富枝原	1	3	4												
村															
南東	4	2	6											4	4
吉富	16	19	35	12	5	17	13	7	20	8	5	13	49	37	86
計	63	109	172	45	58	103	74	78	152	92	95	187	274	340	614



職業別人口 (續)

Table with columns for '其他有業者' (Other workers) and '管' (Municipalities). It includes sub-sections for '市' (Cities), '町' (Towns), and '村' (Villages) for the year 昭和八年末現在 (Present as of the end of 1933). The table lists various occupations and their corresponding population counts across different municipalities.

職業別人口 (續)

Table with columns for '其他有業者' (Other workers) and '管' (Municipalities). It includes sub-sections for '市' (Cities), '町' (Towns), and '村' (Villages) for the year 昭和八年末現在 (Present as of the end of 1933). The table lists various occupations and their corresponding population counts across different municipalities.



職業別人口 (續)

	其 他 有 業 者														
	専 業			兼 業				被 扶 養 者				合 計			
	男	女	計	主 たる 業 務	従 たる 業 務	計	男	女	計	男	女	計	男	女	計
<b>三井郡</b>															
上津木村	85	88	173	60	48	108	62	51	113	87	96	183	294	283	577
合川村	21	3	24	1	1	2	5	8	13	22	35	57	49	47	96
宮ノ内村	50	30	80	14	12	26	54	21	75	106	138	244	201	425	626
宮ノ内村	63	55	118	16	8	24	37	26	63	70	91	161	186	180	366
宮ノ内村	15	22	37	2	6	8	16	30	46	43	49	92	76	107	183
北野村	3	1	4	1	3	4	3	8	11	4	8	12	11	20	31
大金村	24	11	35	16	15	31	12	17	29	34	38	72	86	81	167
高良村	16	22	38	—	—	—	—	—	—	—	2	2	16	24	40
高良村	12	23	35	23	15	38	225	153	378	25	23	48	285	214	499
御味小御立	70	70	140	31	30	61	54	43	97	149	185	334	304	328	632
御味小御立	2	3	5	—	—	—	—	—	—	—	1	1	2	4	6
御味小御立	12	10	22	16	21	37	18	22	40	10	16	26	56	69	125
御味小御立	8	9	17	—	—	—	20	22	42	5	4	9	33	35	68
三太木山草	2	5	7	1	—	1	2	5	7	6	2	8	11	12	23
三太木山草	11	5	16	25	20	45	40	20	60	10	13	23	86	53	144
三太木山草	26	18	44	12	13	25	5	20	25	15	26	41	58	77	135
三太木山草	11	6	17	12	18	30	12	13	25	27	31	58	62	68	130
大橋寺	3	4	7	7	5	12	8	6	14	11	12	23	29	27	56
大橋寺	20	19	39	10	9	19	7	8	15	24	26	50	61	62	123
<b>計</b>	<b>454</b>	<b>404</b>	<b>858</b>	<b>247</b>	<b>224</b>	<b>471</b>	<b>580</b>	<b>473</b>	<b>1,053</b>	<b>648</b>	<b>796</b>	<b>1,444</b>	<b>1,929</b>	<b>1,897</b>	<b>3,826</b>
<b>三務郡</b>															
荒安大三天	92	52	144	20	7	27	45	8	53	104	154	258	261	221	482
荒安大三天	—	—	—	39	40	79	—	—	—	24	23	47	63	63	126
荒安大三天	18	33	51	9	8	17	8	7	15	17	20	37	52	68	120
荒安大三天	58	57	115	16	10	26	61	25	86	51	72	123	186	164	350
大江城青木	44	18	62	2	13	15	14	10	24	47	40	87	107	81	188
大江城青木	43	37	80	4	6	10	14	4	18	49	54	103	110	101	211
大江城青木	243	196	439	49	36	85	37	41	78	256	340	596	585	613	1,198
大江城青木	22	12	34	6	4	10	19	17	36	29	25	54	76	58	134
大江城青木	85	59	144	9	—	9	10	2	12	48	46	94	152	107	259
木三太川	30	12	42	11	1	12	19	3	22	22	43	65	82	59	141
木三太川	1	3	4	—	—	—	—	—	—	7	4	11	8	7	15
木三太川	420	417	837	—	—	—	30	—	30	350	353	703	800	770	1,570
木三太川	19	14	33	10	13	23	16	25	41	25	34	59	70	86	156
木三太川	17	3	20	8	—	8	5	—	5	22	20	42	52	23	75
久間田	24	12	36	57	36	93	37	26	63	59	77	136	177	151	328
久間田	17	13	30	6	5	11	44	51	95	32	35	67	99	104	203
久間田	15	13	28	42	9	51	69	28	97	90	102	192	216	152	368
久間田	3	5	8	3	5	8	13	18	31	2	5	7	21	33	54
久間田	56	45	102	22	25	47	35	34	69	44	58	102	157	163	320
大野島	55	13	68	42	6	48	276	15	291	51	96	147	424	130	554
<b>計</b>	<b>1,262</b>	<b>1,015</b>	<b>2,277</b>	<b>355</b>	<b>224</b>	<b>579</b>	<b>752</b>	<b>314</b>	<b>1,066</b>	<b>1,329</b>	<b>1,601</b>	<b>2,930</b>	<b>3,698</b>	<b>3,154</b>	<b>6,852</b>

職業別人口 (續)

	其 他 有 業 者														
	専 業			兼 業				被 扶 養 者				合 計			
	男	女	計	主 たる 業 務	従 たる 業 務	計	男	女	計	男	女	計	男	女	計
<b>八女郡</b>															
福長三光邊	170	101	271	20	15	35	31	26	57	175	196	371	396	338	734
島崎河女春	58	108	166	—	—	—	50	69	119	38	48	86	146	225	371
町村	40	35	75	45	48	93	119	132	251	49	56	105	253	271	524
町村	44	49	93	34	24	58	87	134	221	32	39	71	197	246	443
町村	—	—	—	70	55	125	120	131	251	44	53	97	234	237	473
串木大矢黒	14	18	32	7	3	10	30	9	39	14	15	29	65	45	110
串木大矢黒	—	—	—	3	6	9	5	8	13	13	17	30	21	31	52
串木大矢黒	42	8	50	1	—	1	7	15	22	44	49	93	94	72	166
串木大矢黒	85	34	119	68	33	101	54	110	164	35	19	54	212	196	408
串木大矢黒	6	2	8	2	6	8	10	16	26	13	19	32	31	43	74
豊横川北忠	22	8	30	12	—	12	—	—	—	10	9	19	44	17	61
豊横川北忠	33	9	42	9	17	26	17	21	38	20	36	56	79	83	162
豊横川北忠	8	8	16	—	—	—	68	56	124	15	21	36	91	85	176
豊横川北忠	48	41	89	—	—	—	27	34	61	90	143	233	165	218	383
上野川	65	70	135	17	20	37	52	129	181	140	145	285	274	364	638
上野川	31	30	61	85	102	188	45	41	86	102	92	194	254	265	529
上野川	20	20	40	38	28	64	58	35	93	62	70	132	178	151	329
上野川	63	77	140	30	35	65	23	27	50	69	84	153	185	223	408
岡八北自星	64	60	124	11	1	12	9	2	11	54	106	160	138	169	307
岡八北自星	5	3	8	—	—	—	102	42	144	58	60	118	166	105	271
岡八北自星	6	7	13	10	9	19	18	23	41	20	19	39	54	58	112
岡八北自星	—	—	—	—	—	—	—	—	—	—	—	—	—	—	—
岡八北自星	128	75	203	201	145	346	225	172	397	156	239	395	710	631	1,341
古水笠	22	3	25	16	2	18	38	5	43	28	52	80	104	62	166
古水笠	440	285	725	186	120	306	409	435	844	326	378	704	1,361	1,218	2,579
古水笠	2	8	10	—	—	—	3	2	5	1	1	2	6	11	17
<b>計</b>	<b>1,416</b>	<b>1,059</b>	<b>2,475</b>	<b>867</b>	<b>667</b>	<b>1,534</b>	<b>1,607</b>	<b>1,674</b>	<b>3,281</b>	<b>1,608</b>	<b>1,966</b>	<b>3,574</b>	<b>5,498</b>	<b>5,366</b>	<b>10,864</b>
<b>山門郡</b>															
大東城三柳	53	101	154	58	56	114	54	45	99	56	26	84	221	230	451
大東城三柳	74	73	147	—	—	—	3	2	5	60	59	119	137	134	271
大東城三柳	83	46	129	73	68	141	65	85	150	34	140	174	255	339	594
大東城三柳	130	139	269	69	73	142	65	82	148	152	183	335	417	477	894
大東城三柳	100	36	136	11	7	18	—	—	—	50	55	105	161	98	259
沖東山西瀬	32	19	51	5	3	8	30	3	33	24	48	72	91	73	164
沖東山西瀬	38	36	74	59	43	102	67	72	139	103	109	212	267	260	527
沖東山西瀬	94	105	199	72	113	185	128	117	245	76	145	221	370	405	775
沖東山西瀬	1	1	2	2	4	4	4	4	8	5	7	12	12	14	26
沖東山西瀬	307	309	616	35	32	67	268	278	546	307	351	658	917	970	1,887
兩開村	25	12	37	98	198	296	67	168	235	41	39	80	231	417	648
<b>計</b>	<b>937</b>	<b>877</b>	<b>1,814</b>	<b>482</b>	<b>595</b>	<b>1,077</b>	<b>752</b>	<b>856</b>	<b>1,608</b>	<b>908</b>	<b>1,089</b>	<b>1,997</b>	<b>3,079</b>	<b>3,417</b>	<b>6,496</b>

職業別人口 (概)

	其 他 有 業 者														
	専 業			兼 業						被 扶 養 者			合 計		
	男	女	計	主たる業務		従たる業務		男	女	計	男	女	計	男	女
<b>三池郡</b>															
飯高	99	50	149	20	3	23	15	2	17	73	110	183	207	165	372
江村	6	1	7	2	—	2	1	15	3	5	8	12	21	33	
開水	144	146	290	122	111	233	63	38	101	272	442	714	601	737	1,338
銀三	310	328	638	37	32	69	40	35	75	661	816	1,477	1,048	1,211	2,259
馳馬	156	30	186	1	—	1	8	—	8	174	295	469	339	325	664
玉川	74	69	143	75	65	140	111	113	224	238	222	460	498	469	967
<b>計</b>	<b>789</b>	<b>624</b>	<b>1,413</b>	<b>258</b>	<b>211</b>	<b>469</b>	<b>238</b>	<b>203</b>	<b>441</b>	<b>1,421</b>	<b>1,890</b>	<b>3,311</b>	<b>2,706</b>	<b>2,928</b>	<b>5,634</b>
<b>企救郡</b>															
松ヶ江	721	268	989	4	—	4	5	—	5	498	782	1,280	1,238	1,050	2,288
會根	68	23	91	82	35	117	127	82	209	152	149	301	429	289	718
金西	25	29	54	12	22	34	10	11	21	40	48	88	87	110	197
中谷	6	3	9	—	—	—	6	—	6	—	3	3	12	6	18
東谷	46	2	48	36	25	61	20	83	103	25	41	66	127	151	278
<b>計</b>	<b>903</b>	<b>332</b>	<b>1,235</b>	<b>202</b>	<b>162</b>	<b>364</b>	<b>233</b>	<b>262</b>	<b>495</b>	<b>766</b>	<b>1,082</b>	<b>1,848</b>	<b>2,114</b>	<b>1,838</b>	<b>3,952</b>
<b>田川郡</b>															
香ヶ谷	120	115	235	149	145	294	178	168	346	300	390	680	747	808	1,555
金所	53	40	93	—	2	2	20	7	27	34	27	61	107	76	183
探鋼	20	15	38	13	14	27	48	39	87	25	35	60	109	103	212
赤津	50	16	66	17	1	18	13	8	21	35	44	79	115	69	184
野村	23	21	44	1	—	1	—	—	1	27	28	55	51	49	100
彦山	—	—	—	37	50	87	22	24	46	24	21	45	83	95	178
安眞	—	4	4	25	30	55	25	7	32	90	84	174	140	125	265
添木	204	109	313	45	22	67	92	35	127	185	318	503	526	484	1,010
大任	82	51	133	—	—	—	55	4	59	44	79	123	181	134	315
伊田	296	120	416	70	19	89	57	32	89	248	398	646	671	569	1,240
猪位	—	—	—	8	4	12	15	13	28	23	19	42	46	36	82
川崎	32	23	55	40	45	85	82	120	202	125	210	335	279	398	677
後藤	299	125	424	14	—	14	12	—	12	198	391	589	523	516	1,039
系田	113	109	222	65	66	131	215	210	425	162	155	317	555	540	1,095
金田	79	81	160	60	62	122	61	59	120	238	189	427	438	391	829
上方	268	162	430	125	109	234	108	116	224	174	504	678	675	891	1,566
野城	15	7	22	73	30	103	30	19	49	80	88	168	198	144	342
<b>計</b>	<b>1,657</b>	<b>998</b>	<b>2,655</b>	<b>742</b>	<b>599</b>	<b>1,341</b>	<b>1,033</b>	<b>861</b>	<b>1,894</b>	<b>2,012</b>	<b>2,970</b>	<b>4,982</b>	<b>5,444</b>	<b>5,428</b>	<b>10,872</b>
<b>京都郡</b>															
菊田	64	59	123	105	75	180	73	82	155	83	123	206	325	339	664
小波	35	27	62	18	22	40	25	27	52	45	42	87	123	118	241
白椿	—	—	—	3	4	7	2	—	5	6	2	8	13	4	17
市川	12	11	23	6	4	10	5	7	12	11	9	20	34	31	65
藤原	11	2	13	8	2	10	10	—	10	8	3	11	37	7	44

職業別人口 (續)

	其 他 有 業 者														
	専 業			兼 業						被 扶 養 者			合 計		
	男	女	計	主たる業務		従たる業務		男	女	計	男	女	計	男	女
久保	20	15	35	10	3	13	32	35	67	5	6	11	67	59	126
保田	—	—	—	—	—	—	—	—	—	—	—	—	—	—	—
村川	—	—	—	—	—	—	—	—	—	—	—	—	—	—	—
村川	—	—	—	—	—	—	—	—	—	—	—	—	—	—	—
永川	35	31	66	10	7	17	18	8	26	28	32	60	91	98	169
行橋	162	105	267	7	5	12	—	—	—	107	165	272	276	275	551
行橋	16	3	19	—	—	—	—	—	—	6	7	13	22	10	32
行橋	51	1	52	16	30	46	20	38	58	86	92	178	173	161	334
行橋	2	—	2	—	—	—	—	—	—	5	3	8	10	15	25
行橋	—	—	—	4	5	9	3	1	4	1	1	2	8	7	15
泉	28	28	56	17	17	34	35	37	72	41	39	80	121	121	242
泉	100	104	204	24	23	47	9	13	22	52	31	83	185	171	356
泉	11	13	24	4	6	10	15	20	35	19	20	39	49	59	108
泉	4	3	7	2	4	6	2	5	7	4	3	7	12	15	27
泉	8	—	8	11	23	34	25	43	68	22	32	54	66	98	164
伊良	14	37	51	19	7	26	87	54	141	70	91	161	190	189	379
<b>計</b>	<b>573</b>	<b>439</b>	<b>1,012</b>	<b>266</b>	<b>240</b>	<b>506</b>	<b>372</b>	<b>389</b>	<b>761</b>	<b>599</b>	<b>703</b>	<b>1,302</b>	<b>1,810</b>	<b>1,771</b>	<b>3,581</b>
<b>薬上郡</b>															
上城	—	—	—	—	—	—	—	—	—	—	—	—	—	—	—
下城	16	17	33	—	—	—	—	—	—	—	—	—	—	—	—
築下	35	31	66	30	36	66	46	59	105	55	67	122	166	193	359
築下	—	—	—	—	—	—	—	—	—	—	—	—	—	—	—
築下	2	3	5	1	4	5	53	46	99	4	3	7	60	56	116
雅田	10	12	22	—	—	—	19	20	39	7	8	15	36	40	76
西角	1	—	1	—	—	—	13	15	28	—	—	—	14	15	29
西角	14	13	27	1	—	—	2	—	2	13	9	22	30	22	52
西山	3	6	9	12	10	22	29	28	57	17	11	28	61	55	116
山八	75	65	140	20	12	32	78	50	128	82	67	149	255	194	449
宇千	9	8	17	15	69	84	20	22	42	20	22	42	64	121	185
宇千	12	11	23	18	3	21	23	5	28	30	27	57	83	46	129
宇千	7	8	15	2	2	4	14	13	27	23	22	45	45	45	91
宇千	2	4	6	—	—	—	7	5	12	5	7	12	14	16	30
合岩	10	10	20	8	6	14	21	30	51	16	18	34	55	64	119
合岩	18	11	29	1	—	1	—	—	—	1	3	4	20	14	34
合岩	23	—	23	—	—	—	18	2	20	10	8	18	51	10	61
合岩	—	—	—	8	9	17	12	11	23	—	—	—	20	20	40
合岩	4	4	8	10	10	20	40	40	80	40	40	80	94	94	188
南吉	10	5	15	—	—	—	5	—	5	3	2	5	18	7	25
南吉	65	56	121	17	4	21	44	25	69	62	52	114	188	137	325
<b>計</b>	<b>316</b>	<b>264</b>	<b>580</b>	<b>143</b>	<b>165</b>	<b>308</b>	<b>456</b>	<b>420</b>	<b>876</b>	<b>411</b>	<b>397</b>	<b>808</b>	<b>1,326</b>	<b>1,246</b>	<b>2,572</b>



職業別人口 (續)

	無業												業			合計
	専業			兼業			從業			被扶養者			合計			
	男	女	計	男	女	計	男	女	計	男	女	計	男	女	計	
<b>朝倉郡</b>																
小石原村	3	3	6	—	—	—	—	—	—	6	7	13	99	10	19	
珠山	3	1	4	3	1	4	4	2	6	4	5	9	14	9	23	
松本波	—	—	—	—	—	—	—	—	—	—	—	—	—	—	—	
把志	2	5	7	2	5	7	16	17	33	19	26	45	39	53	92	
久高	10	7	17	—	—	—	—	—	—	12	9	21	22	16	38	
高朝	5	11	16	—	—	—	—	—	—	3	9	12	8	20	28	
宮大	4	—	4	2	—	2	6	9	15	3	2	5	15	11	26	
野福	2	4	6	4	3	7	18	17	35	8	17	25	32	41	73	
宮大	2	—	2	—	—	—	—	—	—	—	4	4	2	4	6	
三奈木村	19	28	47	—	—	—	—	—	—	9	12	21	28	40	68	
金藤立	11	7	18	33	30	63	38	44	82	9	9	18	91	90	181	
三金	5	16	21	—	1	1	1	1	2	9	15	24	15	43	58	
藤立	9	13	22	—	—	—	—	—	—	5	12	17	14	25	39	
立	22	17	39	8	3	11	5	2	7	28	37	65	63	59	122	
上秋月村	3	3	6	—	—	—	—	—	—	8	10	18	11	13	24	
秋月	28	24	52	2	4	6	53	38	91	25	27	52	108	93	201	
甘馬	8	4	12	19	37	56	26	25	51	6	3	9	59	69	128	
甘馬	19	27	46	8	13	21	31	34	65	31	34	65	89	108	197	
三夜	5	2	7	4	—	4	—	—	—	1	17	18	10	19	29	
三夜	7	6	13	4	—	4	91	110	201	6	6	12	108	122	230	
須	14	17	31	18	18	36	19	27	46	19	16	35	70	78	148	
計	181	195	376	107	115	222	308	326	634	211	277	488	807	913	1,720	
<b>筑紫郡</b>																
大水山	—	—	—	2	3	5	—	—	—	1	1	2	3	4	7	
山筑二	5	5	10	—	—	—	—	—	—	3	4	7	8	9	17	
筑二	10	12	22	—	—	—	—	—	—	7	6	13	17	18	35	
二	2	2	4	—	—	—	—	—	—	7	5	12	9	7	16	
日市	15	32	47	10	8	18	18	12	30	10	19	29	53	71	124	
御宇村	5	6	11	—	—	—	—	—	—	—	—	—	5	6	11	
宇家	59	69	128	39	135	174	—	—	—	67	69	136	165	273	438	
南春	2	3	5	—	—	—	—	—	—	4	4	8	6	7	13	
南春	6	3	9	—	—	—	—	—	—	6	10	16	12	13	25	
岩安日那	9	14	23	10	18	28	28	24	52	7	9	16	54	65	119	
日那	1	1	2	—	—	—	—	—	—	3	5	8	4	7	11	
那	60	5	65	26	20	46	51	94	145	84	160	244	221	279	500	
計	175	154	329	87	185	272	97	130	227	202	295	497	561	764	1,325	

職業別人口 (續)

	無業												業			合計
	専業			兼業			從業			被扶養者			合計			
	男	女	計	男	女	計	男	女	計	男	女	計	男	女	計	
<b>早良郡</b>																
田内	16	14	30	15	13	28	23	18	41	14	13	27	68	58	126	
限部	4	1	5	—	—	—	—	—	—	7	9	16	11	10	21	
野山島	—	—	—	—	—	—	—	—	—	—	—	—	—	—	—	
内路	10	11	21	—	—	—	11	10	21	6	8	14	27	29	56	
田内	1	2	3	—	—	—	—	—	—	1	3	4	2	5	7	
武岐	3	—	3	—	—	—	—	—	—	—	—	—	3	—	3	
計	34	28	62	15	13	28	34	28	62	28	33	61	111	102	213	
<b>糸島郡</b>																
前原	39	35	74	—	—	—	—	—	—	48	56	104	87	91	178	
原吉	24	57	81	5	2	7	—	—	—	18	21	39	47	80	127	
深貴	19	79	98	23	41	64	17	69	86	44	44	88	103	233	335	
一長	28	11	39	17	20	37	9	6	17	35	34	69	89	73	162	
長	7	—	7	—	—	—	—	—	—	12	13	25	20	13	33	
山寺	40	147	187	—	—	—	—	—	—	12	12	24	52	159	211	
山寺	1	1	2	—	—	—	—	—	—	—	—	—	1	1	2	
宿津	4	5	9	2	2	4	—	—	—	5	6	11	15	17	32	
宿津	4	6	10	—	—	—	—	—	—	5	8	13	9	14	23	
今	35	21	56	—	—	—	—	—	—	3	6	9	38	27	65	
元野	5	6	11	—	—	—	—	—	—	3	9	12	8	15	23	
野北	4	6	10	—	—	—	—	—	—	—	8	11	7	14	21	
北可	12	19	31	—	—	—	—	—	—	12	17	29	24	36	60	
村村	—	6	6	8	7	15	25	9	34	10	16	26	43	38	81	
村	5	2	7	—	—	—	—	—	—	—	—	—	5	2	7	
計	227	401	628	56	72	128	55	90	145	210	250	460	548	813	1,361	
<b>浮羽郡</b>																
娘山	1	2	3	—	—	—	—	—	—	—	—	—	—	—	—	
山御	10	12	22	—	—	—	—	—	—	3	2	5	4	4	8	
大御	7	9	16	—	—	—	—	—	—	16	21	37	26	33	59	
吉	36	48	84	15	22	37	—	—	—	8	7	15	15	16	31	
吉	27	36	63	8	7	15	12	21	33	38	55	93	89	125	214	
千江	19	32	51	5	8	13	197	209	406	24	30	54	245	279	524	
江	9	15	24	—	—	—	—	—	—	7	1	8	16	16	32	
南	13	11	24	5	5	10	12	15	27	35	38	73	65	69	134	
南	3	6	9	3	11	14	30	55	85	10	13	23	46	85	131	
丸	8	22	30	—	—	—	—	—	—	25	42	67	33	64	97	
水竹	4	8	12	—	—	—	—	—	—	3	4	7	7	12	19	
水竹	1	5	6	—	—	—	—	—	—	—	—	—	—	—	—	
水	5	8	13	—	—	—	—	—	—	9	10	19	28	40	68	
水	2	2	4	—	—	—	—	—	—	2	2	4	4	4	8	
計	145	216	361	39	60	99	266	318	584	276	357	633	726	951	1,677	





職業別人口 (續)

	無業												被扶養者			合計		
	専業			兼業			從業			男		女		男		女		
	男	女	計	男	女	計	男	女	計	男	女	計	男	女	計	男	女	計
<b>三池郡</b>																		
飯高開銀三	4	6	10	1	—	1	—	—	—	6	5	11	11	11	22			
江村	31	44	75	—	—	—	1	—	1	19	13	32	51	57	108			
水村	3	8	11	—	—	—	—	—	—	1	2	3	4	10	14			
池村	6	6	12	6	7	13	8	9	17	31	44	75	51	66	117			
計	93	65	158	24	12	36	31	14	45	111	185	296	262	276	538			
駿玉	172	63	235	—	—	—	—	—	—	187	318	505	359	381	740			
馬川村	7	5	12	—	—	—	—	—	—	9	9	18	16	14	30			
計	316	197	513	31	19	50	43	23	66	364	576	940	754	815	1,569			
<b>企救郡</b>																		
松ヶ江村	39	40	79	—	—	—	—	—	—	30	57	87	69	97	166			
根救谷村	9	5	14	11	5	16	13	9	22	32	31	63	65	50	115			
西谷村	18	20	38	—	—	—	—	—	—	28	38	66	46	50	96			
中谷村	9	29	38	—	—	—	—	—	—	2	1	3	11	30	41			
計	2	8	10	—	—	—	—	—	—	5	7	12	7	15	22			
東谷村	1	—	1	1	7	8	2	6	8	22	18	40	26	31	57			
計	78	102	180	12	12	24	15	15	30	119	144	263	224	273	497			
<b>田川郡</b>																		
香ヶ野村	6	7	13	7	10	17	35	39	74	28	38	66	76	94	170			
奈金所村	38	25	63	1	—	1	7	95	102	19	17	36	65	137	202			
探赤津野村	10	15	25	—	—	—	—	—	—	7	13	20	17	28	45			
山本村	20	54	74	—	—	—	—	—	—	13	14	27	33	68	101			
伊野村	5	7	12	—	—	—	—	—	—	2	6	8	7	13	20			
彦安村	8	7	15	—	—	—	—	—	—	9	8	17	17	15	32			
大任村	29	30	59	22	24	46	26	25	51	27	20	47	104	99	203			
伊任村	44	89	133	1	1	2	—	—	—	42	71	113	87	161	248			
伊田村	30	12	42	—	—	—	—	—	—	33	67	100	63	79	142			
計	319	433	752	34	40	74	43	32	75	156	234	390	552	739	1,291			
猪川後系金	2	14	16	—	—	—	—	—	—	12	14	26	2	14	16			
位崎寺村	6	5	11	—	—	—	—	—	—	—	—	—	18	19	37			
藤田村	145	83	228	6	—	6	8	—	8	115	234	349	274	317	591			
系田村	29	26	55	12	13	25	68	57	125	38	33	71	147	129	276			
金田村	20	25	45	20	21	41	31	25	56	27	29	56	98	100	198			
上方野城村	35	26	61	19	16	35	44	34	78	92	65	157	190	141	331			
計	69	48	117	—	—	—	—	—	—	83	86	169	152	134	286			
<b>京都郡</b>																		
斯小白藤	35	107	142	73	51	124	160	90	250	52	49	101	320	297	617			
波川市山	17	15	32	31	37	68	60	50	110	40	47	87	148	149	297			
瀨川市山	10	20	30	19	20	39	23	24	47	10	8	18	62	72	134			
市山	8	8	16	7	10	17	12	14	26	13	11	24	40	43	83			
藤山	4	5	9	—	—	—	—	—	—	7	4	11	11	9	20			

職業別人口 (續)

	無業												被扶養者			合計		
	専業			兼業			從業			男		女		男		女		
	男	女	計	男	女	計	男	女	計	男	女	計	男	女	計	男	女	計
久黒神延今	15	10	25	2	5	7	15	17	32	6	5	11	38	37	75			
保田川村	9	12	21	—	—	—	—	—	—	7	5	12	16	17	33			
村川村	3	2	5	1	1	2	—	—	—	—	—	—	4	3	7			
村川村	8	6	14	1	3	4	—	—	—	1	7	8	20	18	38			
計	11	10	21	—	—	—	—	—	—	19	31	50	30	41	71			
行銀今仲波	198	129	327	6	4	10	—	—	—	129	199	328	333	332	665			
橋島元津郷	14	8	22	—	—	—	—	—	—	5	9	14	19	17	36			
町川村	28	6	34	—	—	—	—	—	—	67	83	150	95	89	184			
津郷	6	4	10	14	13	27	21	7	28	7	2	9	48	26	74			
計	2	2	4	2	2	4	5	4	9	1	1	2	10	9	19			
泉豊原節城	22	23	45	—	—	—	—	—	—	19	20	39	41	43	84			
津川丸井村	40	37	77	21	30	51	32	27	59	33	18	51	126	112	238			
丸井村	2	3	5	—	—	—	—	—	—	3	6	9	5	9	14			
節城	7	11	18	—	—	—	—	—	—	8	7	15	15	18	33			
伊良原村	1	2	3	2	3	5	1	2	3	5	3	8	9	10	19			
計	440	420	860	179	179	358	330	237	567	441	515	956	1,390	1,351	2,741			
<b>築上郡</b>																		
上城井村	12	11	23	—	—	—	—	—	—	12	13	25	24	24	48			
下城井村	5	7	12	—	—	—	—	—	—	6	8	14	11	15	26			
津田村	1	8	9	—	—	—	—	—	—	1	7	8	20	21	41			
八角村	1	4	5	2	7	9	2	8	10	1	2	3	6	6	12			
田川村	50	57	107	9	10	19	16	21	37	37	46	83	112	134	246			
角田村	5	13	18	3	10	13	—	—	—	10	13	23	18	36	54			
葛山八	17	26	43	4	—	4	—	—	—	21	24	45	42	50	92			
田屋村	3	2	5	—	—	—	—	—	—	3	3	6	6	5	11			
計	44	60	104	9	9	18	15	11	26	64	97	161	132	177	309			
宇千三黒横	26	28	54	65	50	115	50	35	85	65	55	120	206	168	374			
島東門土武	26	35	61	5	5	10	8	8	16	25	29	54	64	77	141			
毛土武	4	5	9	—	—	—	—	—	—	5	11	16	9	16	25			
横	4	8	12	6	5	11	8	31	39	9	14	23	27	58	85			
計	1	2	3	1	—	1	—	—	—	4	1	5	6	3	9			
合岩西友唐	6	6	12	—	—	—	—	—	—	—	4	4	10	12	22			
河屋富村	10	23	33	4	—	4	—	—	—	2	5	7	12	28	40			
富村	6	12	18	2	2	4	—	—	—	12	15	27	22	29	51			
枝原	—	—	—	—	—	—	—	—	—	—	5	5	6	8	14			
吉富村	11	29	40	2	3	5	1	—	1	3	8	11	17	40	57			
富村	15	57	72	2	—	2	—	—	—	12	17	29	29	74	103			
計	247	393	640	114	104	218	100	120	220	314	377	691	775	994	1,769			





職業別

	總計						
	業			兼業		無業	務計
	男	女	計	男	女		
田池	309	319	628	142	154	296	
島野	687	535	1,222	100	73	173	
村	462	454	926	264	252	516	
神大	453	303	756	40	42	82	
村	338	127	465	105	155	260	
計	9,856	8,848	18,704	2,227	1,946	4,173	
<b>遠賀郡</b>							
岡	1,498	1,035	2,533	473	520	993	
遠	1,397	1,490	2,887	235	241	476	
水	3,145	748	3,893	279	184	463	
中	5,241	2,694	7,935	873	842	1,715	
香	3,220	2,851	6,071	1,286	900	2,186	
上	646	657	1,303	376	388	764	
折	2,578	1,203	3,781	50	23	73	
片	1,568	1,367	2,935	561	803	1,364	
計	19,293	12,045	31,338	4,133	3,901	8,034	
<b>鞍手郡</b>							
宮	6,552	5,836	12,388	1,917	1,755	3,672	
小	2,310	1,839	4,149	1,009	1,051	2,060	
植	542	374	916	360	167	527	
木	1,703	1,468	3,171	395	245	640	
劍	2,644	1,353	3,997	488	262	750	
西	1,592	1,380	2,972	844	802	1,646	
笠	1,014	709	1,723	114	60	174	
山	441	392	833	187	133	320	
古	385	368	753	429	480	909	
中	480	591	1,071	73	27	100	
若	514	422	936	300	281	581	
吉	1,262	1,175	2,437	225	185	410	
計	19,439	15,907	35,346	6,341	5,448	11,789	
<b>嘉穂郡</b>							
碓	1,576	1,511	3,087	529	651	1,180	
子	977	1,151	2,128	146	149	295	
足	310	324	634	83	69	152	
宮	452	445	897	103	8	111	
山	7,052	2,332	9,384	1,248	685	1,933	
大	2,312	1,327	3,639	451	295	746	
稻	4,712	1,461	6,173	961	737	1,698	
庄	5,009	1,255	6,264	199	41	240	
穎	1,314	638	1,952	233	202	435	
幸	2,518	1,125	3,643	148	31	179	
二	5,014	2,201	7,215	2,569	3,345	5,914	
鎮	1,227	456	1,693	491	342	833	
穗	8,259	2,694	10,953	641	385	1,026	
大	971	967	1,938	110	51	161	
上	1,386	1,316	2,702	267	258	525	
桂	3,395	2,585	5,980	352	202	554	
内	311	253	564	341	330	671	
計	46,795	22,051	68,846	8,872	7,781	16,653	

人口 (續)

	計									
	業			被扶養者			合計			
	從男	々女	務計	男	女	計	男	女	計	計
田池	166	168	334	479	503	982	1,096	1,144	2,240	
島野	117	94	211	778	1,010	1,788	1,682	1,712	3,394	
村	269	374	643	710	725	1,435	1,705	1,815	3,520	
神大	40	42	82	360	523	885	893	912	1,805	
村	114	162	276	430	436	866	987	880	1,867	
計	2,791	2,567	5,358	9,499	11,216	20,715	24,373	24,577	48,950	
<b>遠賀郡</b>										
岡	1,073	959	2,032	1,923	2,325	4,248	4,967	4,837	9,806	
遠	259	255	514	1,194	1,201	2,395	3,085	3,187	6,272	
水	302	186	488	2,539	3,684	6,223	6,265	4,802	11,067	
中	1,166	966	2,132	5,827	7,305	13,132	13,107	11,807	24,914	
香	1,298	963	2,261	4,640	4,995	9,635	10,444	9,709	20,153	
上	378	386	764	612	624	1,236	2,012	2,055	4,067	
折	56	24	80	2,191	3,596	5,787	5,875	4,846	9,721	
片	905	905	1,810	927	965	1,892	3,961	4,040	8,001	
計	5,437	4,644	10,081	19,353	24,695	44,548	48,716	45,285	94,001	
<b>鞍手郡</b>										
宮	1,995	1,942	3,937	8,046	7,169	15,215	18,510	16,702	35,212	
小	1,027	1,101	2,128	2,550	2,857	5,407	6,896	6,848	13,744	
植	304	120	424	847	1,195	2,042	2,053	1,856	3,909	
木	444	324	768	1,755	1,842	3,597	4,297	3,879	8,176	
劍	648	399	1,047	1,236	2,268	3,504	5,016	4,282	9,298	
西	868	818	1,686	2,077	2,287	4,364	5,381	5,287	10,668	
笠	153	74	227	815	999	1,814	2,096	1,842	3,938	
山	221	244	465	358	277	635	1,207	1,046	2,253	
古	416	479	895	314	363	677	1,544	1,690	3,234	
中	81	37	118	362	404	766	996	1,059	2,055	
若	344	285	629	1,135	1,276	2,411	2,293	2,264	4,557	
吉	227	196	423	683	603	1,286	2,397	2,159	4,556	
計	6,728	6,019	12,747	20,178	21,540	41,718	52,686	48,914	101,600	
<b>嘉穂郡</b>										
碓	680	670	1,350	965	955	1,920	3,750	3,787	7,537	
子	146	149	295	812	620	1,432	2,087	2,069	4,156	
足	85	71	156	372	388	760	850	852	1,702	
宮	103	8	111	569	654	1,223	1,227	1,115	2,342	
山	1,299	811	2,110	5,897	7,177	13,074	15,496	11,005	26,501	
大	525	378	903	2,012	2,368	4,380	5,300	4,368	9,668	
稻	1,158	752	1,910	7,567	8,159	15,726	14,398	11,109	25,507	
庄	205	41	246	4,563	5,551	10,114	9,976	6,888	16,864	
穎	237	206	443	826	1,412	2,238	2,610	2,458	5,068	
幸	153	31	184	2,455	3,702	6,157	5,274	4,889	10,163	
二	3,619	2,777	6,396	2,711	4,509	7,220	13,913	12,832	26,745	
鎮	751	348	1,099	2,828	3,567	6,395	5,297	4,723	10,020	
穗	723	414	1,137	7,752	12,285	20,037	17,375	15,778	33,153	
大	134	51	185	699	788	1,487	1,914	1,857	3,771	
上	312	290	602	1,588	1,590	3,178	3,553	3,454	7,007	
桂	360	207	567	3,993	3,771	7,764	8,100	6,765	14,865	
内	369	365	734	361	315	676	1,382	1,263	2,645	
計	10,859	7,569	18,428	45,970	57,811	103,781	112,496	95,212	207,708	









職 業 別

人 口 (續)

	總 計					
	專 業		兼 業	兼 業		務 計
	男	女		主 男	主 女	
<b>三 井 郡</b>						
上合山宮	646	652	1,298	287	249	536
津 荒川	801	543	1,344	92	51	143
木 村	650	541	1,191	191	144	335
村 村	1,148	925	2,073	200	189	389
村 村	456	495	951	137	127	264
北大金大高	642	709	1,351	165	163	328
野城島	779	770	1,549	160	130	290
良 内	615	560	1,175	39	8	47
大高	365	703	1,508	201	162	363
	454	443	897	568	585	1,153
御味小御立	540	410	950	205	194	399
非坂郡原石	823	818	1,641	85	101	186
村 村	839	787	1,626	451	487	938
村 村	483	510	993	176	166	342
立	701	819	1,520	222	255	478
三太本山草	1,433	1,483	2,916	38	20	58
刀 郷本野	981	989	1,970	194	164	358
村 村	741	790	1,531	187	157	344
山草	703	575	1,278	87	106	193
	807	813	1,620	296	310	606
大善	501	505	1,006	119	123	242
橋 寺	935	824	1,759	192	114	306
<b>計</b>	<b>16,483</b>	<b>15,664</b>	<b>32,147</b>	<b>4,292</b>	<b>4,006</b>	<b>8,298</b>
<b>三 瀨 郡</b>						
荒安大三	1,220	981	2,201	367	114	481
木武善	843	765	1,608	200	172	372
村 村	717	636	1,353	398	389	787
村 村	709	657	1,366	286	237	523
村 村	1,040	966	2,006	410	337	747
大江城青木	921	842	1,763	476	355	831
溝上島木室	660	546	1,206	303	241	544
村 村	1,669	1,511	3,180	342	252	594
青木	752	702	1,454	376	371	747
	1,342	1,089	2,431	224	207	431
木三	888	407	1,295	420	715	1,135
佐 又用口	984	836	1,820	222	161	383
村 村	3,174	2,938	6,112	1,580	1,526	3,106
大川	1,616	1,520	3,136	659	617	1,276
田	1,027	425	1,452	220	652	872
久瀨	867	698	1,565	231	145	376
瀨 武池	806	623	1,429	195	194	389
大西	773	652	1,425	459	473	932
大西	379	210	589	411	531	942
	805	930	1,735	296	303	599
大野島	473	238	711	451	39	490
<b>計</b>	<b>21,665</b>	<b>18,172</b>	<b>39,837</b>	<b>8,536</b>	<b>8,031</b>	<b>16,567</b>

	計					
	業 務 計		被 扶 養 者		合 計	
	男	女	男	女	男	女
	306	275	581	555	645	1,201
	97	71	168	666	977	1,643
	289	154	443	900	1,042	1,942
	249	161	410	764	1,023	1,792
	182	154	336	559	576	1,135
	179	175	354	970	1,115	2,085
	114	64	178	759	844	1,603
	52	19	71	561	629	1,190
	239	252	491	609	850	1,459
	944	804	1,748	508	507	1,015
	251	226	477	710	895	1,605
	89	101	190	540	581	1,121
	581	582	1,163	657	805	1,462
	353	358	711	424	441	865
	235	244	480	980	894	1,874
	53	41	94	214	280	494
	184	169	353	759	897	1,656
	211	167	378	776	873	1,649
	88	140	228	559	642	1,201
	331	343	674	456	578	1,044
	150	153	303	541	564	1,105
	198	104	302	782	1,024	1,806
	5376	4757	10,133	14,260	16,687	30,947
						40,411
						41,114
						81,525
						3,090
						3,277
						2,999
						4,426
						5,182
						4,115
						6,077
						6,247
						4,035
						7,701
						5,431
						5,748
						5,798
						4,228
						17,892
						7,144
						5,215
						4,776
						5,140
						6,229
						4,227
						4,775
						3,703
						9,712
						9,275
						18,987
						22,112
						26,862
						48,974
						62,025
						62,340
						124,365



職 業 別 人 口 (續)

	總 計					
	業 務			主 業		
	男	女	計	男	女	計
<b>三 池 郡</b>						
飯高開銀三	482	494	976	90	33	123
江川村	1,716	1,647	3,363	257	123	380
水池村	531	548	1,129	132	135	267
馬川村	2,349	2,817	5,666	1,021	998	2,019
計	1,197	982	2,179	225	190	415
駿玉	2,854	737	3,591	90	5	95
馬川村	496	473	969	199	184	383
計	10,175	7,698	17,873	2,014	1,668	3,682
<b>企 救 郡</b>						
松曾企西中	2,045	1,262	3,307	94	19	113
根數谷村	1,824	1,651	3,475	721	562	1,283
谷村	2,400	2,394	4,794	682	723	1,405
東谷村	600	582	1,182	207	113	320
計	422	295	717	171	161	332
東谷村	748	644	1,392	418	406	824
計	8,039	6,828	14,867	2,293	1,984	4,277
<b>田 川 郡</b>						
香勾探赤津	787	613	1,400	726	666	1,392
銅野	1,329	1,012	2,341	298	178	476
山木村	515	451	966	375	308	683
眞田村	915	814	1,729	118	12	130
計	552	508	1,060	182	77	259
彦安添大伊	667	618	1,285	315	289	604
眞田村	454	478	932	366	280	646
位崎寺	3,222	2,181	5,403	473	242	715
野城	1,375	915	2,290	155	12	167
計	6,355	3,472	9,827	1,094	539	1,633
猪川後系金	552	560	1,112	566	574	1,140
位崎寺	2,765	1,881	4,646	1,177	853	2,030
野城	6,583	2,090	8,673	311	14	325
上方	2,231	2,206	4,437	661	637	1,298
計	954	941	1,895	489	510	999
上方	2,701	1,385	4,086	790	920	1,710
野城	1,748	1,173	2,921	516	532	1,048
計	33,705	21,298	55,003	8,612	6,643	15,255
<b>京 都 郡</b>						
斯小白椿	1,124	758	1,882	1,710	1,188	2,898
波川市	403	408	811	467	488	955
瀨川市	415	355	770	115	107	222
計	379	384	763	114	117	231
町村	216	246	462	256	224	480

	計					
	業 務			被 扶 養 者		
	從 業 男	主 業 女	業 務 計	男	女	計
飯高開銀三	97	33	130	433	569	1,002
江川村	294	181	475	1,597	1,786	3,383
水池村	142	149	290	698	814	1,512
馬川村	1,192	1,284	2,476	4,254	4,572	8,826
計	260	215	475	1,569	2,094	3,663
駿玉	105	12	117	3,657	5,740	9,397
馬川村	249	248	497	1,071	1,027	2,098
計	2,339	2,121	4,460	13,279	16,602	29,881
松曾企西中	95	17	112	1,520	2,179	3,699
根數谷村	758	569	1,327	3,058	2,976	6,034
谷村	710	723	1,433	4,148	3,960	8,108
東谷村	209	135	344	568	618	1,186
計	189	163	352	482	570	1,052
東谷村	430	437	867	758	851	1,609
計	2,391	2,044	4,435	10,534	11,154	21,688
香勾探赤津	796	689	1,485	996	1,181	2,177
銅野	331	179	510	1,136	1,188	2,324
山木村	384	328	712	464	589	1,053
眞田村	118	29	147	756	851	1,607
計	189	81	270	412	454	866
彦安添大伊	340	321	661	586	541	1,127
眞田村	374	320	694	565	588	1,153
位崎寺	498	252	750	3,096	4,318	7,414
野城	164	12	176	1,384	1,838	3,222
計	1,104	649	1,753	6,135	8,364	14,499
猪川後系金	601	631	1,232	325	198	523
位崎寺	1,135	1,090	2,225	2,939	2,944	5,883
野城	315	14	329	5,665	10,937	16,062
上方	1,406	1,314	2,720	2,427	2,375	4,802
計	555	518	1,083	1,810	1,854	3,664
上方	1,045	1,073	2,118	2,443	3,103	5,546
野城	553	569	1,122	1,951	2,635	4,586
計	9,918	8,069	17,987	33,990	43,418	76,508
斯小白椿	1,770	1,314	3,084	929	1,946	2,875
波川市	528	547	1,075	705	728	1,433
瀨川市	133	124	257	406	454	860
町村	137	143	280	413	410	823
計	279	236	515	425	419	844
上方	6,979	6,481	13,460	85,325	79,428	164,753
野城	4,768	4,909	9,677	85,325	79,428	164,753
計	85,325	79,428	164,753	85,325	79,428	164,753
斯小白椿	5,533	5,206	10,739			
波川市	2,103	2,171	4,274			
瀨川市	1,069	1,040	2,109			
町村	1,043	1,054	2,097			
計	1,176	1,125	2,301			

職 業 別

人 口 (續)

	總 計						
	專 業		兼 業	兼 業		業 務 計	總 計
	男	女		主 男	主 女		
久根神延今	455	390	853	165	140	305	
保田村	433	432	865	96	40	136	
水川村	399	527	926	174	196	370	
村	450	463	915	208	160	368	
計	481	509	990	96	41	137	
行發今仲藏	2,856	1,900	4,756	422	297	719	
橋島元津輝	355	176	531	44	32	76	
町	518	304	822	304	161	465	
村	860	946	1,806	440	415	855	
村	869	917	1,786	226	270	496	
泉豐原節城	439	440	879	240	242	482	
津川丸井	575	605	1,180	125	164	289	
村	2,240	2,246	4,486	637	689	1,326	
村	273	203	556	53	54	107	
村	175	203	378	243	169	412	
伊良原村	174	103	277	181	112	293	
計	14,089	12,605	26,694	6,318	5,306	11,624	
築上郡							
上下築八角	631	678	1,309	122	31	153	
城	365	292	657	115	90	205	
津	773	677	1,450	288	290	578	
田	360	387	747	62	64	126	
村	400	381	781	141	176	317	
雅西葛山八	773	823	1,596	323	360	683	
角	438	427	865	94	72	166	
田	524	588	1,112	117	24	141	
村	650	673	1,323	109	91	200	
町	1,197	1,041	2,238	617	370	987	
宇千三黒横	515	520	1,035	527	479	1,006	
毛	726	769	1,495	164	182	346	
土	541	1,195	1,736	112	92	204	
武	511	520	1,031	143	167	310	
村	453	486	939	113	87	200	
合岩西友唐	628	611	1,239	152	134	286	
吉	382	434	816	27	8	35	
村	456	472	928	140	22	162	
村	502	503	1,005	326	267	593	
村	373	378	751	222	225	447	
南東	416	520	936	130	18	148	
吉	936	830	1,766	444	357	801	
計	12,550	13,205	25,755	4,488	3,606	8,094	

	計						
	業 務 計			被 扶 養 者		合 計	
	男	女	計	男	女	計	
	197	156	353	531	593	1,124	
	113	51	164	497	510	1,007	
	237	218	455	433	424	857	
	208	167	375	482	512	994	
	164	912	256	472	608	1,080	
	455	302	757	2,122	3,279	5,401	
	47	39	86	326	533	859	
	317	239	556	973	1,427	2,402	
	480	424	904	554	517	1,071	
	270	292	562	279	238	517	
	250	255	505	588	589	1,177	
	126	172	298	348	253	601	
	784	713	1,497	596	706	1,302	
	60	88	148	407	413	820	
	273	176	449	398	429	827	
	253	136	389	564	603	1,167	
						1,172	
						954	
						2,126	
	7,081	5,884	12,965	12,448	15,665	28,113	
						39,936	
						39,460	
						79,396	
						3,026	
						2,632	
						4,543	
						1,974	
						2,829	
						5,063	
						2,320	
						2,472	
						2,621	
						6,791	
						4,680	
						2,970	
						3,721	
						3,041	
						2,493	
						2,953	
						1,549	
						2,182	
						4,328	
						3,092	
						2,105	
						5,961	
	5,904	4,494	10,398	13,782	15,317	29,079	
						36,724	
						36,622	
						73,346	

第五二

人口動態總覽實數

年	本籍人						現住人			死亡 = 對出生之増		
	婚姻	離婚	出生		死亡		死	産	計			
			男	女	男	女					男	女
大正八年	20,520	2,370	30,721	29,147	59,868	21,039	19,616	40,655	2,689	2,416	5,105	19,213
大正九年	23,896	2,453	34,855	33,453	68,308	24,345	23,435	47,780	3,013	2,663	5,676	20,528
大正十年	23,665	2,377	34,757	32,528	67,285	22,301	20,666	42,967	3,052	2,488	5,540	24,318
大正十一年	23,094	2,232	34,696	33,292	67,908	20,867	19,929	40,796	2,709	2,408	5,117	27,192
大正十二年	23,570	2,368	36,394	34,513	70,907	21,184	19,960	41,144	2,718	2,295	5,013	29,763
大正十三年	22,572	2,285	35,337	33,541	68,878	21,265	20,175	41,440	2,606	2,170	4,776	27,438
大正十四年	22,890	2,398	36,644	35,285	71,929	20,461	19,323	39,784	2,390	2,130	4,520	32,145
昭和元年	20,021	2,186	36,651	34,686	71,337	20,826	19,474	40,300	2,428	2,057	4,485	31,037
昭和二年	19,368	1,952	36,502	34,901	71,403	20,326	19,095	39,421	2,468	2,029	4,497	31,982
昭和三年	20,114	1,949	37,654	36,354	74,008	21,725	20,218	41,943	2,467	2,164	4,631	32,065
昭和四年	20,025	2,017	37,101	35,974	73,075	22,719	21,537	44,256	2,427	2,067	4,494	28,819
昭和五年	20,779	2,149	36,508	34,722	71,230	21,724	20,014	41,738	2,481	2,176	4,657	29,492
昭和六年	20,751	2,064	38,293	36,925	75,218	23,509	21,627	45,136	2,694	2,281	4,975	30,082
昭和七年	20,612	2,167	39,867	38,161	78,028	21,284	19,147	40,431	2,680	2,212	4,892	37,597
昭和八年	20,707	2,323	38,537	36,381	74,918	21,338	19,654	40,992	2,532	2,072	4,604	33,926

備考 △印ハ男女不詳ヲ示ス

第五三

人口動態總覽比例數

年	人口千 = 付				出生女 百 = 付男	死産女 百 = 付男	各性人口千 = 付			死亡女 百 = 付男	人口千中 死亡 = 對出生之増
	婚姻	離婚	出生	死亡			死亡				
							男	女	計		
大正八年	14.51	1.33	32.43	2.72	103.74	115.24	22.27	21.08	21.68	107.23	10.75
大正九年	14.51	1.29	35.98	2.89	105.51	113.14	25.43	24.89	25.17	108.18	10.81
大正十年	12.26	1.23	34.56	2.49	106.85	122.68	22.91	21.59	22.25	107.91	12.30
大正十一年	11.74	1.14	34.58	2.27	104.22	112.50	21.14	20.45	20.74	104.71	13.84
大正十二年	11.60	1.18	35.51	2.29	105.45	118.70	21.01	20.19	20.61	106.13	14.90
大正十三年	11.15	1.13	34.02	2.06	105.35	125.71	20.76	20.16	20.47	105.40	13.55
大正十四年	11.26	1.18	35.90	1.94	103.85	112.21	19.95	19.19	19.57	105.89	16.33
昭和元年	10.27	1.07	34.68	1.91	105.65	118.03	20.05	19.13	19.59	118.05	15.09
昭和二年	9.24	0.93	34.10	1.88	104.59	121.64	19.51	18.66	19.09	107.64	15.01
昭和三年	9.46	0.92	34.81	1.90	103.58	114.00	20.25	19.20	19.73	107.64	15.06
昭和四年	9.27	0.93	33.81	1.81	103.13	119.59	20.80	20.15	20.52	105.49	16.51
昭和五年	9.51	0.98	32.59	1.84	105.14	114.06	19.71	18.48	19.10	108.54	13.47
昭和六年	9.32	0.93	33.80	1.96	103.70	118.10	20.95	19.60	20.28	108.70	13.52
昭和七年	9.12	0.96	34.52	1.90	104.44	121.16	18.68	17.08	17.89	111.16	16.63
昭和八年	7.84	0.88	28.36	1.74	105.93	122.20	15.95	15.07	15.52	108.57	12.84

第五四

婚姻ノ種別

(本籍人) 昭和八年

市	普通婚姻	入次婚姻	婚養子婚姻	計	婚姻百中		
					普通婚姻	入次婚姻	婚養子婚姻
福岡市	1,728	32	36	1,796	96.21	1.75	2.04
若松市	378	5	3	386	97.92	1.29	0.79
八幡市	618	14	37	669	92.38	2.09	5.53
戸畑市	173	4	10	187	92.51	2.15	5.34
直方市	294	4	10	308	95.45	1.32	3.23
飯塚市	244	3	6	253	96.44	1.19	2.37
久留米市	630	18	17	665	94.73	2.71	2.56
大牟田市	712	14	12	738	96.47	1.89	1.64
小倉市	591	15	19	625	94.56	2.44	3.00
門司市	632	25	33	690	91.59	3.63	4.78
計	6,000	134	183	6,317	94.98	2.12	2.90
船屋郡	633	18	15	666	95.05	2.70	2.25
宗像郡	505	9	26	540	93.52	1.67	4.81
遠賀郡	575	8	21	604	95.20	1.33	3.47
鞍手郡	656	9	21	686	95.62	1.32	3.06
嘉穂郡	998	18	43	1,059	94.24	1.70	4.06
朝倉郡	911	10	19	940	96.91	1.06	2.03
筑紫郡	454	11	19	484	93.80	2.28	3.92
早良郡	156	5	6	167	93.42	2.99	3.59
糸島郡	625	10	24	659	94.84	1.52	3.64
浮羽郡	608	7	15	630	96.51	1.11	2.38
三井郡	934	18	17	969	96.40	1.90	1.70
三潞郡	1,111	14	23	1,148	96.77	1.21	2.02
八女郡	1,267	18	39	1,324	95.69	1.32	2.99
山門郡	869	15	24	908	95.70	1.65	2.65
三池郡	502	5	20	527	95.26	0.94	3.80
金救郡	365	8	20	393	92.88	2.04	5.08
川都郡	1,023	27	42	1,092	93.68	2.47	3.85
京都郡	675	11	15	701	96.29	1.57	2.14
築上郡	856	6	31	893	95.86	0.67	3.47
計	13,723	227	440	14,390	95.36	1.59	3.05
合計	19,723	361	623	20,707	95.24	1.74	3.02

第五五

婚姻月別

(本籍人) 昭和八年

	夫												計
	一月	二月	三月	四月	五月	六月	七月	八月	九月	十月	十一月	十二月	
福岡市	148	212	225	151	145	120	129	117	123	126	135	165	1,796
若松市	32	35	26	37	37	31	28	30	43	30	17	32	385
八幡市	58	61	91	41	65	47	54	45	57	36	42	72	669
戸畑市	16	25	27	16	15	14	14	12	12	12	11	13	187
直方市	28	34	34	35	34	15	19	31	13	13	21	31	308
飯塚市	14	28	36	23	21	17	15	22	19	19	22	17	253
久留米市	56	79	91	57	55	55	45	36	55	44	36	56	665
大牟田市	58	73	91	55	57	54	56	56	64	51	63	60	738
小倉市	38	60	83	60	53	47	48	45	48	47	35	61	625
門司市	45	89	68	53	72	55	41	51	50	39	51	68	690
計	493	696	772	528	554	455	449	445	492	425	433	575	6,317
粕屋郡	68	63	79	50	63	42	41	48	62	47	52	51	666
宗像郡	42	56	69	39	58	36	35	34	36	32	46	57	540
遠賀郡	38	61	78	54	53	35	33	34	44	63	47	64	604
鞍手郡	44	79	96	62	60	53	41	56	42	40	59	54	686
嘉穂郡	78	113	144	103	93	56	71	73	80	77	73	98	1,059
朝倉郡	56	90	115	96	80	57	59	65	78	94	72	78	940
筑紫郡	44	52	53	45	36	32	27	25	37	36	37	60	484
早良郡	16	22	16	14	16	9	10	12	13	13	9	17	167
糸島郡	45	76	84	49	71	39	39	23	56	57	56	64	659
浮羽郡	49	65	91	53	55	33	37	43	61	44	42	57	630
三井郡	79	114	134	85	88	57	58	59	71	71	72	81	969
三潞郡	89	128	133	92	100	88	84	81	65	87	88	113	1,148
八女郡	141	142	165	93	102	72	100	79	87	104	119	120	1,324
山門郡	61	85	104	90	76	75	59	54	70	73	81	80	908
三池郡	45	54	60	48	42	41	35	46	34	43	38	41	527
企救郡	39	38	43	39	36	27	26	16	38	32	24	36	393
田川郡	86	109	142	116	97	75	86	64	76	75	79	87	1,092
京都郡	54	49	105	59	61	44	52	43	58	59	51	66	701
築上郡	72	90	115	76	80	56	58	55	84	68	54	85	893
計	1,146	1,486	1,826	1,262	1,267	927	951	910	1,092	1,115	1,099	1,309	14,390
合計	1,639	2,182	2,598	1,790	1,821	1,382	1,400	1,355	1,584	1,540	1,532	1,884	20,707

第五六

婚姻當時ニ於ケル夫婦ノ配偶關係

(本籍人) 昭和八年

	夫					妻				
	初婚者	前配偶者ニ死別シタル者	前配偶者ト離婚セシ者	身分不詳	計	初婚者	前配偶者ニ死別シタル者	前配偶者ト離婚セシ者	身分不詳	計
福岡市	1,554	152	90	—	1,796	1,612	89	95	—	1,796
若松市	354	21	11	—	386	363	9	14	—	386
八幡市	534	84	48	3	669	588	32	46	3	669
戸畑市	158	16	13	—	187	176	3	8	—	187
直方市	278	25	5	—	308	287	16	5	—	308
飯塚市	186	24	18	25	253	201	13	15	24	253
久留米市	450	56	43	116	665	513	12	36	104	665
大牟田市	541	48	44	105	738	624	23	47	44	738
小倉市	494	66	38	27	625	524	30	50	21	625
門司市	619	44	27	—	690	630	36	24	—	690
計	5,168	536	337	276	6,317	5,518	263	340	196	6,317
粕屋郡	545	56	39	26	666	585	17	31	33	666
宗像郡	451	38	34	17	540	483	16	27	14	540
遠賀郡	514	49	25	16	604	523	19	25	37	604
鞍手郡	580	50	42	14	686	614	27	25	20	686
嘉穂郡	863	82	49	65	1,059	918	35	46	60	1,059
朝倉郡	838	39	55	8	940	835	29	28	48	940
筑紫郡	422	37	22	3	484	446	9	17	12	484
早良郡	138	20	8	1	167	152	4	10	1	167
糸島郡	525	58	44	32	659	539	23	38	59	659
浮羽郡	501	43	36	40	630	542	19	28	41	630
三井郡	829	68	50	22	969	831	44	52	42	969
三潞郡	975	89	55	29	1,148	1,009	43	44	52	1,148
八女郡	1,095	116	72	41	1,324	1,122	40	53	109	1,324
山門郡	799	59	28	22	908	845	17	25	21	908
三池郡	450	43	21	13	527	487	10	18	12	527
企救郡	328	30	32	3	393	357	14	16	6	393
田川郡	901	81	49	61	1,092	928	43	36	85	1,092
京都郡	561	73	53	14	701	589	40	43	29	701
築上郡	754	70	41	28	893	798	29	33	33	893
計	12,079	1,101	755	455	14,390	12,603	478	595	714	14,390
合計	17,247	1,637	1,092	731	20,707	18,121	741	935	910	20,707



第五七

離婚ノ種別

(本籍人) 昭和八年

	妻が夫ノ家 ヲ去ル離婚	夫が妻ノ家 ヲ去ル離婚	離婚者雙方 婚家ニ留マ ル離婚	計	離婚百中		
					妻が夫ノ家 ヲ去ル離婚	夫が妻ノ家 ヲ去ル離婚	離婚者雙方 婚家ニ留マ ル離婚
福岡市	235	15	11	261	90.38	5.74	3.88
若松市	35	3	3	41	85.36	7.32	7.32
八幡市	77	4	—	81	95.06	4.94	—
戸畑市	25	5	—	30	83.33	16.67	—
直方市	41	2	—	43	95.34	4.66	—
飯塚市	26	2	—	28	92.86	7.14	—
久留米市	68	4	2	74	91.89	5.45	2.66
大牟田市	56	3	2	61	91.80	4.91	3.29
小倉市	72	10	1	83	86.74	12.04	1.22
門司市	91	7	4	102	89.22	6.86	3.92
計	726	55	23	804	90.29	6.84	2.87
粕屋郡	61	3	1	65	93.84	4.62	1.54
宗像郡	51	8	—	59	86.44	13.56	—
遠賀郡	54	5	1	60	90.00	8.33	1.67
鞍手郡	67	7	—	74	90.54	9.46	—
嘉穂郡	129	6	1	136	94.88	4.41	0.74
朝倉郡	86	5	1	92	93.48	5.43	1.09
筑紫郡	58	5	—	63	92.69	7.31	—
早良郡	21	—	1	22	95.45	—	4.55
糸島郡	61	8	3	72	84.72	11.11	4.17
浮羽郡	73	10	—	83	87.95	12.05	—
三井郡	94	3	—	97	97.93	2.07	—
三潞郡	91	9	—	100	91.00	9.00	—
八女郡	90	5	3	98	92.85	5.10	2.05
山門郡	74	3	1	78	94.87	3.85	1.28
三池郡	55	3	2	60	91.67	5.00	3.33
金敷郡	52	4	2	58	89.65	6.90	3.45
山川郡	118	6	1	125	94.40	4.80	0.80
京都郡	82	5	—	87	94.23	5.75	—
築上郡	82	8	—	90	91.11	8.89	—
計	1399	103	17	1519	92.10	6.78	1.12
合計	2,125	153	40	2,323	91.38	6.80	1.82

第五八

離婚月別

(本籍人) 昭和八年

	一月	二月	三月	四月	五月	六月	七月	八月	九月	十月	十一月	十二月	計
福岡市	17	20	26	18	31	19	24	16	27	28	16	19	261
若松市	3	1	1	3	6	4	5	5	3	3	3	4	41
八幡市	7	8	5	8	8	6	5	6	9	6	9	4	81
戸畑市	1	2	4	3	2	4	3	1	2	2	4	2	30
直方市	4	2	2	2	5	3	6	6	4	4	1	4	43
飯塚市	1	4	1	2	1	1	5	4	2	2	3	2	28
久留米市	7	10	8	6	7	3	6	4	3	6	5	9	74
大牟田市	5	5	5	4	7	6	2	5	3	9	5	5	61
小倉市	8	12	7	15	4	5	3	7	4	5	9	4	83
門司市	5	4	15	4	15	8	9	9	5	9	9	10	102
計	58	68	74	65	86	59	68	63	62	74	64	63	804
粕屋郡	8	4	8	2	9	4	4	1	3	9	7	6	65
宗像郡	7	2	6	4	5	8	5	4	4	3	8	3	59
遠賀郡	4	5	8	4	2	4	4	7	4	6	7	5	60
鞍手郡	6	6	6	6	4	6	6	6	6	7	7	8	74
嘉穂郡	8	12	19	13	14	8	5	11	14	14	7	11	136
朝倉郡	6	13	7	5	9	6	12	7	6	9	4	8	92
筑紫郡	4	4	5	4	9	7	6	4	4	3	7	6	63
早良郡	2	3	2	3	1	1	1	4	2	—	1	2	22
糸島郡	5	7	9	4	9	5	6	4	7	4	7	5	72
浮羽郡	8	10	6	2	7	9	2	8	6	11	6	8	83
三井郡	8	6	6	2	7	12	2	11	11	10	10	12	97
三潞郡	9	5	10	7	9	9	9	8	9	9	9	7	100
八女郡	6	7	7	7	12	8	8	9	9	9	6	10	98
山門郡	6	6	7	11	6	6	8	1	9	9	5	4	78
三池郡	5	3	8	7	7	2	3	1	4	13	4	3	60
金敷郡	5	7	8	3	4	7	4	1	6	5	8	—	58
山川郡	11	9	15	7	14	9	11	11	8	7	13	10	125
京都郡	9	8	3	8	5	10	6	6	9	13	4	6	87
築上郡	8	10	13	3	11	7	6	7	5	9	3	8	90
計	125	127	153	102	144	128	108	111	126	150	123	122	1519
合計	183	195	227	167	230	187	176	174	188	224	187	185	2323

第五九

離婚者夫婦關係繼續期間別

(本籍人) 昭和八年

	五年未滿								五年以上 十年未滿	十年以上 十五年未滿	十五年以上 二十年未滿	二十年 以上	年數 不詳	合計
	六ヶ月未滿	一年未滿	一年六ヶ月未滿	二年未滿	三年未滿	四年未滿	五年未滿	計						
福岡市	18	21	11	10	23	14	32	134	56	31	21	15	4	261
若松市	1	2	4	1	5	5	5	23	9	6	2	1	—	41
八幡市	2	6	7	5	7	4	7	38	23	5	5	4	6	81
戸畑市	—	—	3	1	4	2	3	13	9	5	1	2	—	30
直方市	2	3	—	6	4	4	3	22	9	6	3	3	—	43
飯塚市	4	2	1	3	4	2	3	19	7	—	—	2	—	28
久留米市	3	3	4	5	11	10	6	42	16	8	4	3	1	74
大牟田市	4	1	3	5	10	5	6	34	14	6	4	1	2	61
小倉市	5	2	10	8	8	2	12	47	22	5	4	4	1	83
門司市	7	6	6	6	10	10	4	49	23	13	2	12	3	102
計	46	46	49	50	91	58	81	421	188	85	46	47	17	804
粕屋郡	5	2	4	1	9	10	4	35	22	5	1	2	—	65
宗像郡	5	5	4	4	6	7	8	39	8	6	2	3	1	59
遠賀郡	—	5	5	3	5	7	1	26	20	6	5	3	—	60
鞍手郡	6	3	4	1	14	5	3	36	21	10	6	1	—	74
嘉手穂郡	10	4	12	11	21	6	10	74	34	15	5	7	1	136
朝筑郡	6	—	2	5	8	7	11	39	28	16	4	5	—	92
筑前郡	—	1	2	6	16	5	5	35	11	5	4	8	—	63
早良郡	—	2	2	3	4	4	1	16	5	1	—	—	—	22
糸島郡	3	1	15	8	6	3	8	44	19	5	2	2	—	72
浮羽郡	1	5	5	10	11	10	5	47	24	7	2	1	2	83
三井郡	2	3	5	10	13	7	8	48	28	10	5	6	—	97
三潞郡	3	4	5	7	6	4	8	37	36	17	5	5	—	100
八女郡	5	3	2	8	10	7	9	44	29	14	6	5	—	98
山門郡	2	3	7	9	4	10	6	41	12	11	8	6	—	78
三池郡	4	3	5	4	8	5	6	35	12	5	4	4	—	60
企救郡	3	3	6	2	8	1	5	28	14	11	3	2	—	58
田川郡	5	10	6	5	18	10	14	68	25	18	7	6	1	125
京都郡	1	6	4	7	7	9	10	44	23	8	7	5	—	87
築上郡	4	5	12	5	7	4	2	39	25	12	5	9	—	90
計	65	68	107	109	181	121	124	775	396	182	81	80	5	1519
合計	111	114	156	159	272	179	205	1,196	584	267	127	127	22	2,323

第六〇

男女及身分別出生

(本籍人)

	男				女				合計	各性出生率(%)					
	嫡出子	庶子	私生子	計	嫡出子	庶子	私生子	計		男			女		
大正十三年	33,061	1,258	1,018	35,337	31,263	1,132	1,146	33,541	68,878	93.55	3.18	3.27	93.20	3.37	3.43
大正十四年	34,330	1,339	975	36,644	32,864	1,263	1,168	35,235	71,229	93.68	3.63	2.67	93.13	3.55	3.32
昭和元年	34,358	1,434	859	36,651	32,558	1,182	946	34,686	71,337	93.74	3.91	2.35	93.86	3.41	2.73
昭和二年	34,080	1,455	967	36,502	32,437	1,383	1,081	34,901	71,403	93.36	3.99	2.65	92.94	3.96	3.10
昭和三年	35,315	1,471	865	37,654	33,927	1,377	1,050	36,354	74,008	93.80	3.91	2.29	93.32	3.79	2.89
昭和四年	34,811	1,412	878	37,101	33,632	1,350	992	35,974	73,075	93.83	3.81	2.36	93.49	3.75	2.76
昭和五年	34,380	1,376	752	36,508	32,579	1,246	897	34,722	71,230	94.71	3.77	2.06	93.82	3.60	2.58
昭和六年	36,071	1,419	803	38,293	34,720	1,307	898	36,925	75,218	94.20	3.71	2.09	94.03	3.54	2.43
昭和七年	37,637	1,467	763	39,867	35,966	1,363	832	38,161	78,028	94.41	3.68	1.91	94.23	3.57	2.18
昭和八年	36,349	1,434	754	38,537	34,269	1,271	841	36,381	74,918	94.32	3.72	1.96	94.19	3.49	2.31
計	8,674	460	211	9,345	8,133	387	270	8,790	18,135	92.82	4.92	2.26	92.53	4.49	3.07
福岡市	2,419	110	41	2,570	2,252	65	59	2,376	4,946	94.12	4.23	1.60	94.78	2.74	2.48
若松市	544	26	14	584	540	17	13	570	1,154	93.15	4.45	2.40	94.74	2.98	2.28
八幡市	990	38	24	1,052	965	39	13	1,017	2,069	94.11	3.61	2.28	94.89	3.83	1.28
戸畑市	256	12	5	273	244	10	5	259	532	93.77	4.40	1.83	94.21	3.86	1.93
直方市	624	29	17	670	566	46	20	632	1,302	93.13	4.33	2.54	89.56	7.28	3.16
飯塚市	392	19	14	425	338	14	13	365	790	92.24	4.47	3.29	92.60	3.84	3.56
久留米市	946	54	22	1,022	890	44	37	971	1,993	92.56	5.28	2.15	91.66	4.53	3.81
大牟田市	1,041	59	28	1,128	917	55	37	1,009	2,137	92.29	5.23	2.48	90.88	5.45	3.67
小倉市	723	64	27	814	702	54	32	788	1,602	88.82	7.86	3.32	89.09	6.85	4.06
門司市	739	49	19	807	719	43	41	803	1,610	91.57	6.07	2.36	89.29	5.35	5.36
計	8,674	460	211	9,345	8,133	387	270	8,790	18,135	92.82	4.92	2.26	92.53	4.49	3.07
粕屋郡	1,235	30	10	1,275	1,198	29	16	1,243	2,518	96.86	2.35	0.78	96.38	2.33	1.29
宗像郡	957	29	12	998	927	17	23	967	1,965	95.89	2.91	1.20	95.86	1.76	2.38
遠賀郡	1,060	35	28	1,123	1,062	50	32	1,144	2,267	95.46	3.12	1.42	92.83	4.37	2.80
鞍手郡	1,130	34	33	1,197	1,093	30	37	1,160	2,357	94.40	2.84	2.76	94.22	2.59	3.19
嘉手穂郡	1,840	61	54	1,955	1,654	52	62	1,768	3,723	94.12	3.12	2.82	93.55	2.94	3.51
朝筑郡	2,006	56	17	2,079	1,926	46	31	2,003	4,082	96.49	2.69	0.82	96.16	2.30	1.55
筑前郡	1,076	29	14	1,119	1,006	26	20	1,052	2,171	96.16	2.59	1.25	95.63	2.47	1.90
早良郡	481	12	3	496	432	7	9	448	944	96.98	2.42	0.60	96.43	1.56	2.01
糸島郡	1,255	29	8	1,292	1,203	19	17	1,239	2,531	97.14	2.24	0.62	97.09	1.53	1.37
浮羽郡	1,311	43	19	1,373	1,269	36	21	1,326	2,699	95.48	3.13	1.38	95.70	2.72	1.58
三井郡	1,737	52	33	1,822	1,620	54	22	1,696	3,518	95.33	2.85	1.82	95.51	3.18	1.31
三潞郡	2,320	86	36	2,442	2,199	71	46	2,316	4,758	95.00	3.70	1.30	94.95	3.07	1.98
八女郡	2,749	92	52	2,893	2,602	90	46	2,738	5,631	95.02	3.56	1.42	95.03	3.29	1.68
山門郡	1,848	83	44	1,975	1,747	63	43	1,853	3,828	93.57	4.45	1.98	94.28	3.40	2.32
三池郡	1,012	28	11	1,051	871	30	20	921	1,972	96.29	2.66	1.05	94.57	3.26	2.17
企救郡	733	26	22	781	700	28	21	749	1,530	93.85	3.33	2.82	93.45	3.74	2.80
田川郡	2,070	116	96	2,282	2,024	112	65	2,201	4,483	89.74	4.27	5.99	94.93	2.90	2.17
京都郡	1,429	68	32	1,529	1,295	61	21	1,377	2,905	93.46	4.45	2.09	94.05	4.43	1.52
築上郡	1,426	65	19	1,510	1,308	63	19	1,390	2,900	94.44	4.30	1.26	94.10	4.53	1.37
計	27,675	974	543	29,192	26,136	884	571	27,591	56,783	94.80	3.34	1.86	94.73	3.20	2.07
合計	36,349	1,434	754	38,537	34,269	1,271	841	36,381	74,918	94.32	3.72	1.96	94.19	3.49	2.31

第六一

男 女 及 月

別 出 生 (本籍人) 昭和八年

	男												計
	一月	二月	三月	四月	五月	六月	七月	八月	九月	十月	十一月	十二月	
福岡市	289	245	263	218	165	152	159	231	198	214	228	208	2,570
若松市	78	50	66	44	45	24	37	50	55	55	35	45	584
八幡市	134	107	116	104	63	51	63	69	89	74	99	83	1,052
戸畑市	33	25	38	21	17	20	9	25	22	18	23	22	273
直方市	93	74	85	41	46	28	40	54	54	51	59	45	670
飯塚市	43	56	60	40	30	19	25	25	26	33	29	38	425
久留米市	139	114	144	63	46	56	75	74	79	74	79	79	1,022
大牟田市	170	122	148	60	58	70	65	89	84	110	82	70	1,128
小倉市	114	69	108	62	49	52	44	68	59	74	62	53	814
門司市	113	85	95	56	39	39	56	70	53	69	68	64	807
計	1,206	947	1,123	709	558	511	573	756	719	772	764	707	9,345
糸屋郡	137	129	134	99	96	83	98	92	99	105	104	99	1,275
宗像郡	136	100	107	62	62	61	67	101	91	67	76	68	998
遠賀郡	157	122	140	77	76	55	76	85	80	73	103	65	1,123
鞍手郡	114	127	133	89	73	72	91	96	107	91	106	98	1,197
嘉穂郡	294	225	258	139	117	87	122	128	142	150	161	132	1,955
朝倉郡	217	219	250	159	149	131	162	147	149	153	174	169	2,079
筑紫郡	173	123	140	74	52	62	67	81	85	93	89	80	1,119
早良郡	79	55	62	29	22	26	37	41	49	27	35	34	496
糸島郡	134	139	143	114	100	77	79	97	85	111	98	115	1,292
浮羽郡	131	136	156	110	106	87	98	113	92	107	113	124	1,373
三井郡	263	177	208	115	103	106	123	144	142	147	149	145	1,822
三潨郡	246	289	330	199	161	132	150	159	183	187	183	223	2,442
八女郡	342	298	339	228	212	160	212	209	193	216	233	251	2,893
山門郡	258	191	270	127	100	117	140	138	166	153	154	161	1,975
三池郡	146	102	141	61	51	54	85	82	89	69	81	90	1,051
企救郡	116	85	100	47	43	41	44	61	54	73	65	52	781
田川郡	314	254	320	141	124	116	147	156	182	204	190	131	2,282
京都郡	211	168	189	98	105	91	103	93	121	140	115	95	1,529
築上郡	166	168	172	114	111	94	91	98	126	113	119	138	1,510
計	3,634	3,113	3,603	2,082	1,863	1,652	1,992	2,121	2,235	2,279	2,348	2,270	29,192
合計	4,840	4,060	4,726	2,791	2,421	2,163	2,566	2,877	2,954	3,051	3,112	2,977	38,537

	女												計	合計
	一月	二月	三月	四月	五月	六月	七月	八月	九月	十月	十一月	十二月		
	280	223	230	205	165	123	155	185	217	189	191	213	2,376	4,946
	77	47	66	44	35	28	31	37	62	55	47	41	570	1,154
	119	91	126	74	63	44	64	84	82	98	86	86	1,017	2,069
	31	22	39	19	18	17	18	22	20	18	15	20	259	532
	72	65	82	45	45	36	48	40	36	56	53	54	632	1,302
	34	46	48	44	29	19	24	15	35	23	24	24	365	790
	147	103	145	60	54	47	84	107	20	81	76	47	971	1,993
	134	121	120	63	61	52	63	78	82	78	89	68	1,009	2,137
	121	82	89	56	49	36	56	59	55	77	63	45	788	1,602
	103	88	136	56	44	33	46	55	54	85	65	38	803	1,610
計	1,118	888	1,081	666	563	435	589	682	663	760	703	636	8,790	18,135
糸屋郡	155	104	157	127	92	58	80	98	95	104	91	82	1,243	2,518
宗像郡	136	81	142	68	67	42	73	73	61	91	66	67	967	1,955
遠賀郡	180	112	147	74	81	67	77	84	84	80	94	64	1,144	2,267
鞍手郡	116	147	152	109	70	58	70	75	77	94	116	76	1,160	2,357
嘉穂郡	230	218	229	116	104	91	125	144	158	122	122	109	1,768	3,723
朝倉郡	253	183	254	179	147	126	115	147	124	153	151	171	2,003	4,082
筑紫郡	174	130	138	52	58	50	72	64	81	79	72	82	1,052	2,171
早良郡	76	56	52	35	15	15	25	34	42	22	40	36	448	944
糸島郡	144	129	149	109	81	79	74	101	89	99	84	101	1,239	2,531
浮羽郡	156	131	163	109	96	75	89	93	95	102	114	103	1,326	2,699
三井郡	243	192	204	98	110	107	123	129	119	125	127	119	1,696	3,518
三潨郡	279	272	306	189	161	140	158	155	164	164	158	170	2,316	4,758
八女郡	312	290	322	206	199	141	187	195	194	212	232	248	2,738	5,631
山門郡	250	209	237	126	119	91	119	140	142	140	142	138	1,853	3,828
三池郡	130	104	116	47	69	52	62	62	70	77	66	66	921	1,972
企救郡	109	85	95	57	53	33	58	52	53	56	52	46	749	1,530
田川郡	293	275	340	136	116	132	142	154	145	147	173	148	2,201	4,483
京都郡	191	177	194	106	73	66	90	99	112	117	94	58	1,377	2,906
築上郡	165	151	198	96	93	68	104	103	124	100	106	82	1,390	2,900
計	3,592	3,046	3,595	2,039	1,804	1,491	1,843	2,002	2,029	2,084	2,100	1,966	27,591	56,783
合計	4,710	3,934	4,676	2,705	2,367	1,926	2,432	2,684	2,692	2,844	2,809	2,602	36,381	74,918

男 女 及 配

	男						合 計
	未 婚 者	配偶者ノ生存 スルモノ	配偶者ノ死亡 セシ獨身者	離婚セシ獨身者	身 分 不 詳	計	
福 岡 市	791	660	190	18	—	1,659	
若 松 市	191	110	46	5	—	352	
八 幡 市	381	217	83	8	3	692	
戸 畑 市	89	43	17	3	—	152	
直 方 市	160	105	85	—	—	350	
飯 塚 市	112	83	25	2	—	222	
久 留 米 市	319	197	65	8	—	589	
大 牟 田 市	341	211	70	9	—	631	
小 倉 市	263	171	71	7	—	512	
門 司 市	259	191	92	1	—	543	
計	2,906	1,988	744	61	3	5,702	
柏 屋 郡	382	261	104	10	—	757	
宗 像 郡	301	215	77	9	—	602	
遠 賀 郡	358	220	88	5	—	671	
鞍 手 郡	368	199	99	9	—	675	
嘉 穂 郡	566	330	134	20	—	1,070	
朝 倉 郡	598	405	152	8	—	1,163	
筑 紫 郡	337	173	97	5	—	612	
早 良 郡	148	56	33	1	—	240	
糸 島 郡	337	215	87	7	—	646	
浮 羽 郡	394	245	92	13	—	744	
三 井 郡	456	328	129	11	—	924	
三 瀬 郡	709	365	156	17	—	1,247	
八 女 郡	776	521	194	17	—	1,508	
山 門 郡	552	313	155	6	—	1,026	
三 池 郡	280	165	69	4	—	518	
企 救 郡	243	141	58	3	—	445	
田 川 郡	630	330	178	12	—	1,150	
京 都 郡	421	266	126	12	—	825	
築 上 郡	405	274	125	9	—	813	
計	8,281	5,024	2,153	178	—	15,636	
合 計	11,187	7,012	2,897	239	3	21,338	

偶 別 死 亡

(本籍人) 昭和八年

	女						合 計
	未 婚 者	配偶者ノ生存 スルモノ	配偶者ノ死亡 セシ獨身者	離婚セシ獨身者	身 分 不 詳	計	
	732	338	403	24	—	1,497	3,156
	155	82	72	3	—	312	664
	324	163	121	6	1	615	1,307
	85	39	29	4	—	157	309
	157	88	92	1	—	338	688
	98	42	41	2	—	183	405
	316	127	166	18	—	627	1,216
	296	131	130	8	—	565	1,196
	239	101	104	10	—	454	966
	221	126	114	1	—	462	1,005
計	2,623	1,237	1,272	77	1	5,210	10,912
	324	138	231	8	—	701	1,458
	226	115	167	5	—	515	1,117
	299	112	157	7	—	575	1,246
	301	160	165	8	—	634	1,309
	471	217	221	8	—	917	1,987
	483	232	262	10	—	987	2,150
	283	120	175	6	—	584	1,196
	101	41	64	1	—	207	447
	256	136	201	4	—	597	1,243
	329	163	191	5	—	688	1,432
	450	207	202	19	—	878	1,802
	616	261	312	10	—	1,199	2,446
	693	338	353	11	—	1,395	2,903
	473	241	292	13	—	1,019	2,045
	250	92	153	3	—	498	1,016
	179	102	113	12	—	406	851
	599	206	257	13	—	1,075	2,225
	351	170	216	10	—	747	1,572
	400	205	209	8	—	822	1,635
計	7,086	3,256	3,941	161	—	14,444	30,080
合 計	9,709	4,493	5,213	238	1	19,654	40,992

第六三

男 女 及 月

別 死 亡

(本籍人) 昭和八年

	男												計
	一月	二月	三月	四月	五月	六月	七月	八月	九月	十月	十一月	十二月	
福岡市	129	129	122	143	114	128	164	149	164	148	145	124	1,659
若松市	23	32	24	29	25	27	29	35	27	33	32	36	352
八幡市	66	50	77	53	69	55	55	57	48	66	53	43	692
戸畑市	12	10	13	13	20	15	10	14	13	15	8	9	152
直方市	28	31	35	31	21	29	24	24	33	32	38	24	350
飯塚市	20	23	18	18	12	10	22	12	17	24	23	23	222
久留米市	60	52	52	40	38	55	56	46	48	54	39	49	589
大牟田市	48	57	48	61	43	47	60	50	55	54	52	55	631
小倉市	55	37	39	37	38	43	46	42	45	54	40	36	512
門司市	35	50	49	39	32	59	49	41	50	59	41	42	543
計	477	471	477	464	412	464	515	470	501	539	471	441	5,702
新屋郡	69	70	56	63	54	55	72	58	63	69	65	63	757
宗像郡	50	49	43	53	36	63	65	53	55	46	39	50	602
遠賀郡	58	59	72	45	59	50	53	55	52	60	57	51	671
鞍手郡	52	61	61	59	39	50	55	66	68	53	53	58	675
嘉穂郡	101	91	89	82	76	91	80	95	91	76	86	112	1,070
朝倉郡	101	103	108	82	77	92	87	92	104	106	93	118	1,163
筑紫郡	69	60	66	41	46	43	43	58	41	46	40	59	612
早良郡	31	28	31	11	17	16	20	18	17	16	15	20	240
糸島郡	64	36	62	50	57	34	58	63	55	51	56	60	646
浮羽郡	72	60	68	43	55	69	64	74	57	54	62	66	744
三井郡	88	79	90	62	58	63	81	80	84	89	80	70	924
三潞郡	110	111	126	94	104	82	99	102	94	116	98	111	1,247
八女郡	143	135	133	119	108	110	128	168	119	109	110	126	1,508
山門郡	104	89	100	82	79	70	82	74	93	86	88	79	1,026
三池郡	57	38	52	35	35	50	49	40	42	45	34	41	518
金敷郡	45	36	24	33	33	29	30	35	36	50	43	51	445
田川郡	126	127	81	85	92	83	91	109	95	88	80	93	1,150
京都郡	88	66	87	73	69	63	65	61	56	62	65	70	825
築上郡	72	71	84	68	67	65	84	60	65	70	51	56	813
計	1,500	1,369	1,433	1,180	1,161	1,178	1,306	1,361	1,287	1,292	1,215	1,354	15,656
合計	1,977	1,840	1,910	1,644	1,573	1,642	1,821	1,831	1,788	1,831	1,686	1,795	21,338

	女												計	合計
	一月	二月	三月	四月	五月	六月	七月	八月	九月	十月	十一月	十二月		
	120	108	116	133	109	122	153	158	145	104	114	114	1,497	3,156
	28	24	16	22	20	16	40	35	30	28	25	26	312	664
	57	54	57	60	54	59	57	42	36	54	37	48	615	1,307
	17	14	8	10	17	20	13	13	8	14	8	15	157	309
	34	30	28	20	16	19	34	36	34	29	26	32	338	680
	18	12	13	19	14	12	21	14	16	16	13	15	183	405
	65	56	50	40	46	53	49	59	46	48	58	54	627	1,216
	56	54	55	37	40	48	56	42	40	48	43	46	565	1,196
	35	44	34	38	45	31	38	34	41	34	39	40	454	966
	33	42	44	38	45	37	46	34	37	43	27	36	462	1,003
計	464	438	426	417	406	417	507	467	434	418	390	426	5,210	10,912
	56	63	52	58	41	57	67	67	67	61	52	60	701	1,458
	52	42	53	49	38	32	39	43	36	49	44	38	515	1,117
	55	47	59	34	51	42	34	64	46	52	47	44	575	1,246
	54	44	64	45	60	44	50	45	63	56	52	55	634	1,309
	101	77	95	71	74	62	77	62	79	73	68	78	917	1,987
	88	96	82	74	64	69	83	93	82	71	82	103	987	2,150
	59	49	58	39	43	41	55	57	46	49	42	46	584	1,196
	23	24	25	13	16	18	14	20	18	9	12	15	207	447
	52	48	66	42	39	51	50	48	44	55	53	49	597	1,243
	64	56	70	64	54	55	67	56	45	45	44	68	688	1,432
	74	68	80	61	64	55	75	87	65	79	72	98	878	1,802
	101	95	106	90	93	81	94	130	105	98	101	105	1,199	2,446
	133	149	120	102	106	88	120	137	98	107	111	124	1,395	2,903
	103	96	76	72	84	78	82	105	75	75	89	84	1,019	2,045
	38	52	47	37	45	34	51	49	36	35	39	33	498	1,016
	35	37	39	37	26	30	29	32	34	36	45	26	406	851
	97	87	99	93	85	79	100	115	70	91	77	82	1,075	2,225
	66	68	69	58	47	54	74	59	63	65	62	62	747	1,572
	79	98	76	58	52	61	91	75	60	65	54	53	822	1,635
計	1,330	1,296	1,336	1,098	1,082	1,031	1,252	1,344	1,132	1,171	1,146	1,226	14,414	30,080
合計	1,734	1,734	1,762	1,515	1,488	1,448	1,759	1,811	1,566	1,589	1,536	1,652	19,654	40,992