

56-2

1002

920954

大正五年

# 福岡縣統計書

第三編

勸業

福岡縣

福岡縣統計書

第三編

大正五年

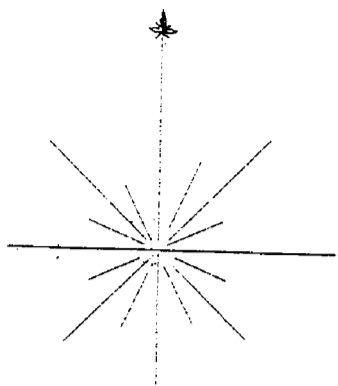
産業編



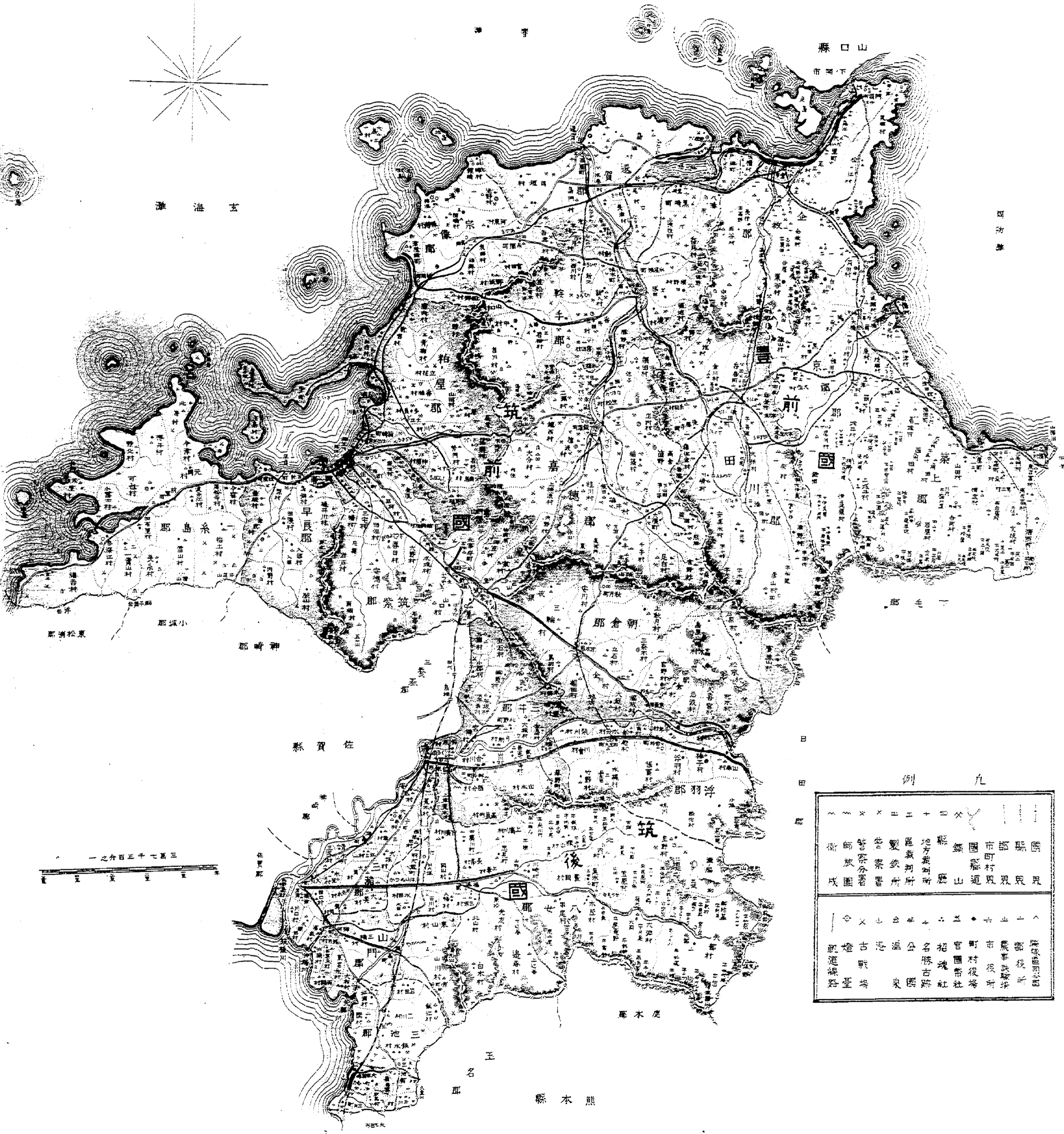
正 誤

頁	表	欄	行	誤	正	頁	表	欄	行	誤	正
13	第一三	5	13	4,579	4,599	127	第一一八	10	1	4,481	4,431
14	第一三	11	8	188,005	18,005	131	第一二三	3	18	455	453
15	第一三	7	14	4,433	2,433	139	第一三〇	10	9	2,86	2,869
15	第一三	13	13	9,565	965	185	第一五九	4	29	230	200
15	第一四	2	2	47	75	189	第一五九	3	7	33,000	33,600
15	第一四	2	3	751,323	1,323	189	第一五九	3	18	17,650	67,650
16	第一五	10	7	391	491	208	第一六四	3	30	9,061,376	9,061,396
22	第一九	10	29	169,202	167,202	209	第一六三	2	1	17,755,237	17,755,537
30	第二四	5	25	73,078	93,078	218	第一七五	5	9	4,891	3,891
31	第二四	3	28	392	932	301	第二四五	1	27	90,712,066	9,712,066
31	第二四	4	26	58,296	38,296	303	第二四七	6	18	15,989	15,000
48	表	數	第四八	第四六	303	第二四七	6	19	15,000	15,989	
69	第六七	20	8	26	29	319	第二五五	10	36	5,600	5,900
77	第七五	14	5	14,440	1,440	322	第二五五	11	12	10,300	10,000
118	第一一〇	3	9	6	9	323	第二五五	6	30	4,900	3,900
120	第一一二	16	14	102	402	378	第二七四	1	3	807,807	807,803
120	第一一二	16	15	09	109						

# 福國縣簡圖內地圖




津海玄



國防線

例九

~	x	x	二	二	十	二	△	Y		
衛隊	警察	警察	警察	警察	警察	警察	警察	警察	警察	警察
分署	分署	分署	分署	分署	分署	分署	分署	分署	分署	分署
國	縣	市	郡	町	村	界	界	界	界	界
國	縣	市	郡	町	村	界	界	界	界	界



# 大正五年福岡縣統計書

## 凡例

- 1、本書ハ大正五年ノ事實ヲ掲載スルヲ以テ主トス而シテ事物ノ進退消長ノ如何ヲ知ルニ五ケ年乃至五ケ年ノ累年計數ヲ掲ゲ或ハ一表トシ或ハ表末ニ列記シ以テ比較ニ便ニス而シテ其調査方法ノ變更等ニ依リ五ケ年ノ事實ヲ列記シ能ハザルモノハ一ケ年乃至四ケ年ニ止メタルアリ或ハ別ニ之ヲ表末ニ列記スルモノアリ
- 2、本縣統計書ハ次ノ四編ニ分チ編纂スルコトヘセリ即チ各統計書中ノ部門ヲ頒ツコト次ノ如シ而シテ本編ハ第三編トス
  - 第一編 (行政ノ部)  
土地・氣象・戸口・社寺・慈惠及救恤・土功・交通・監獄・議會・財政・官公吏及文書ノ十一部門トス
  - 第二編 (學事ノ部)  
學齡兒童・小學校・學校醫・師範學校・中學校・高等女學校・實業學校・幼稚園及圖書館・私立學校・經濟・雜事ノ十一部門トス
  - 第三編 (勸業ノ部)  
農業・林業・牧畜・水産・工業・鑛業・商業・金融・雜事ノ九部門トス
  - 第四編 (警察ノ部)  
警察・衛生ノ二部門トス
- 3、統計ノ事實ナキ郡市ハ表中ニ之ヲ省略ス
- 4、統計ノ期間ハ主ニ曆年ナルモ特ニ期限ノ定メアルモノハ其期間ニ依ル例之曆年ニ依ルモノ(大正五年<sup>大正五年</sup>十二月三十一日現在)其他特ニ期間ノ定メアルモノ(大正五年六月三十日)ト記載シタルガ如シ
- 5、數位ハ概ネ石・圓・斤・貫・里・町・反等ノ一位ニ止メ以下端數ハ四捨五入ノ法ヲ用フ而シテ一位以下ノ小數ヲ知ルノ必要アルモノハ一位ニ「・」ヲ付シ以下合・錢・厘・匁・步等ニ止ム其他千位百萬位ハ「,」ヲ付シ數字上疑義アルモノハ「?」事實ナキモノハ「—」ヲ付シ又計數ノ一位ニ滿タサルモノヲ示スニ「○」ヲ記載セリ

大 正 五 年  
福 岡 縣 統 計 書  
第 三 編 (勸業之部)  
目 次

第一	生産物總價額累年比較	1
第二	生産物價額各郡市比較	1
農 業		
第三	農業戶數	3
第四	農業人員	4
第五	自作及小作地反別	5
第六	耕地(田畑)所有ノ廣狹ニ依リ區別シタル農家戶數	6
第七	耕作スル耕地ノ廣狹ニ依リ區別シタル農家戶數	6
第八	農事ニ關スル教育ヲ受ケタルモノノ現在數	7
第九	農産物總價額	8
第一〇	米作付反別産額及價額一(累年比較)	8
第一一	米作付反別産額及價額二	10
第一二	麥作付反別産額及價額一(累年比較)	12
第一三	麥作付反別産額及價額二	12
第一四	食用農産物一(大豆、小豆、豌豆、蠶豆、落花生、粟)	14
第一五	食用農産物二(稗、黍、蕎麥、玉蜀黍、黍、甘藷、馬鈴薯)	16
第一六	食用農産物三(薺、葱、蔥、薑、生薑、青芋、生百合)	18
第一七	食用農産物四(菠菜、甘藷、蘿蔔、蕪菁、胡蘿蔔、葱)	18
第一八	食用農産物五(牛蒡、蓮根、慈姑、筍、胡瓜、白瓜)	20
第一九	食用農産物六(南瓜、西瓜、甜瓜、茄子、蕃茄、價額計)	22
第二〇	特用農産物一(茶種(田畑)、藎、空苧、大麻、芋麻)	24
第二一	特用農産物二(黃麻、葉藍、櫛實、甘藷、楮、三椏)	24
第二二	特用農産物三(實棉、除虫菊、絲瓜、花百合、杞柳、薄荷)	26
第二三	果實一(梅、桃、日本梨、西洋梨、生柿、干柿)	28
第二四	果實二(蘋果、枇杷、葡萄、梨、蜜柑、紀州蜜柑)	30
第二五	果實三(温州蜜柑、ネーブル、オレ、シジ、夏橙、其他柑橘類)	30
第二六	葉煙草	32
第二七	苗木一(果樹)	33
第二八	苗木二(果樹)	34

第二九	苗木三(果樹)	34
第三〇	苗木四(桑苗)	35
第三一	苗木五(桑苗)	35
第三二	綠肥用作物一(秋期播種)	36
第三三	綠肥用作物二(秋期播種)	38
第三四	綠肥用作物三(秋期播種)	38
第三五	綠肥用作物四(春期播種)	40
第三六	綠肥用作物五(春期播種)	40
第三七	綠肥用作物六(春期播種)	42
第三八	綠肥用作物七(總計)	44
第三九	桑畑及養蠶家一(累年比較)	44
第四〇	桑畑及養蠶家二	45
第四一	一化性第一化越年種検査	45
第四二	一化性第二化越年種検査	46
第四三	二化性第一化越年種検査	46
第四四	二化性第一化不越年種検査	46
第四五	二化性第二化越年種検査	47
第四六	繭總産額一(累年比較)	48
第四七	繭總産額二	48
第四八	春 蠶	43
第四九	夏 蠶	49
第五〇	秋 蠶	50
第五一	茶畑及製茶産額	51
第五二	製茶種類別數量價額	51
第五三	農業雇人賃錢	51
林 業		
第五四	林産物總價額	55
第五五	國有林野面積	55
第五六	民有林野面積一(公有)	56
第五七	民有林野面積二(公有)	56
第五八	民有林野面積三(公有)	58

目次

第五九 民有林野面積四(社寺有).....60

第六〇 民有林野面積五(私有).....62

第六一 保安林箇所面積.....62

第六二 保安林箇所面積種類別.....64

第六三 學校林.....64

第六四 國有部分林箇所面積及分配實行.....65

第六五 民有林野開墾一.....66

第六六 民有林野開墾二.....66

第六七 民有林野被害一.....68

第六八 民有林野被害二.....68

第六九 森林新植種類別.....68

第七〇 國有林野人工造林.....70

第七一 民有林野人工造林一(新植).....70

第七二 民有林野人工造林二(新植).....72

第七三 民有林野人工造林三(新植).....72

第七四 民有林野人工造林四(新植).....74

第七五 民有林野人工造林五(新植).....76

第七六 民有林野人工造林六(新植).....78

第七七 民有林野人工造林七(補植).....78

第七八 民有林野人工造林八(補植).....80

第八〇 森林伐採一(木材種類別).....82

第八一 森林伐採二(竹材種類別).....84

第八二 森林伐採三(郡市別).....84

第八三 國有林伐採一(用材).....86

第八四 國有林伐採二(薪炭材、竹材).....86

第八五 民有林伐採一(用材).....88

第八六 民有林伐採二(用材).....88

第八七 民有林伐採三(用材).....90

第八八 民有林伐採四(薪炭材).....92

第八九 民有林伐採五(薪炭材).....92

第九〇 民有林伐採六(竹材).....94

第九一 土石類一.....96

第九二 土石類二.....96

第九三 土石類三.....98

第九四 造林用苗木一.....98

第九五 造林用苗木二.....98

第九六 造林用苗木三.....100

第九七 林野產物一(加工諸材).....102

第九八 林野產物二(種子、樹實).....102

九九 林野產物三(樹皮、雜類).....104

第一〇〇 林野產物四(蔓莖、菌類、木炭).....106

牧畜

第一〇一 畜產物總價額.....109

第一〇二 民有林野放牧.....109

第一〇三 種牡牛馬.....110

第一〇四 家畜市場.....110

第一〇五 牛一(累年比較).....112

第一〇六 牛二(總數、出產、斃死).....112

第一〇七 牛三(總數、出產、斃死).....114

第一〇八 馬一(累年比較).....116

第一〇九 馬二(總數、出產、斃死).....116

第一一〇 馬三(總數、出產、斃死).....118

第一一一 豚、山羊一(現在數).....118

第一一二 豚、山羊二(出產).....120

第一一三 豚、山羊三(斃死).....121

第一一四 家禽累年比較.....121

第一一五 家禽種類別飼養戶數調一.....122

第一一六 家禽種類別飼養戶數調二.....122

第一一七 家禽種類別飼養戶數調(重複戶數).....124

第一一八 家禽種類別飼養羽數調.....126

第一一九 家禽種類別價額一(家禽).....128

第一二〇 家禽種類別價額二(產卵).....128

第一二一 屠殺一(累年比較).....12

第一二二 屠殺二(成牛、犢).....130

第一二三 屠殺三(馬、豚).....130

第一二四 乳牛.....132

第一二五 獸醫及蹄鐵工.....132

漁業

第一二六 漁業戶數及人口.....135

第一二七 水產物總價額.....135

目次

第一二八 漁獲物價額一(累年比較).....130

第一二九 漁獲物價額二.....136

第一三〇 漁獲物種類別一(魚類一).....138

第一三一 漁獲物種類別二(魚類二).....138

第一三二 漁獲物種類別三(魚類三).....140

第一三三 漁獲物種類別四(魚類四貝類一).....140

第一三四 漁獲物種類別五(貝類二).....142

第一三五 漁獲物種類別六(貝類三水產動物一).....144

第一三六 漁獲物種類別七(水產動物二藻類).....144

第一三七 漁獲物種類別八(淡水產).....146

第一三八 漁獲物種類別九(淡水產).....148

第一三九 水產製造物價額一(累年比較).....150

第一四〇 水產製造物價額二.....150

第一四一 水產製造物一(食料一).....150

第一四二 水產製造物二(食料二).....152

第一四三 水產製造物三(食料三).....152

第一四四 水產製造物四(食料四).....154

第一四五 水產製造物五(食料五).....154

第一四六 水產製造物六(肥料).....156

第一四七 水產製造物七(魚油、澱海羅).....156

第一四八 鹽一(累年比較).....156

第一四九 鹽二.....158

第一五〇 漁船.....158

第一五一 漁網.....160

第一五二 水產養殖一.....160

第一五三 水產養殖二.....162

第一五四 難破漁船.....164

工業

第一五五 工業戶數及人口.....167

第一五六 工場一(原動力別從業者調).....168

第一五七 工場二(業態別).....168

第一五八 工場三(原動力別業態別).....170

第一五九 工場四(工場別).....170

第一六〇 工業物總價額一.....202

第一六一 工業物總價額二.....204

第一六二 工業物總價額三.....206

第一六三 砂糖.....206

第一六四 酒類.....208

第一六五 綿絲紡績.....209

第一六六 機械製麥粉.....210

第一六七 機業戶數及機織職工.....210

第一六八 織物一(絹織物).....212

第一六九 織物二(絹織交織物).....213

第一七〇 織物三(綿織物).....213

第一七一 硝子製品.....214

第一七二 鐵製品.....214

第一七三 紙類一(和紙).....216

第一七四 紙類二(西洋紙).....218

第一七五 醬油.....218

第一七六 木蠟.....219

第一七七 菓子類.....220

第一七八 製絲戶數及釜數.....220

第一七九 製絲一(器械絲、座繰絲).....222

第一八〇 製絲二(玉絲、合計).....224

第一八一 肥料(縣內製造高).....224

第一八二 印刷物.....226

第一八三 工業用藥品.....226

第一八四 木製品.....226

第一八五 油類及茶種油類.....228

第一八六 煉瓦、瓦及土管.....230

第一八七 染物一.....230

第一八八 染物二.....232

第一八九 染物三.....234

第一九〇 疊表蕨產及花莖.....334

第一九一 藥製品.....236

第一九二 船舶.....236

第一九三 傘類.....237

第一九四 建具類.....238

第一九五 竹製品.....238

第一九六 樟腦及樟腦油.....239

第一九七 漬物.....240



目次

第一九八	車 輛	241
第一九九	皮革製品	241
第二〇〇	清涼飲料	242
第二〇一	麵 類	243
第二〇二	陶 磁 器	244
第二〇三	罐 詰	244
第二〇四	鐵力製品	245
第二〇五	佛 器	246
第二〇六	表 裝	246
第二〇七	蠟 燭	247
第二〇八	帽 子	248
第二〇九	英 大 小	248
第二一〇	彫 刻	249
第二一一	漆 器 一	250
第二一二	漆 器 二	250
第二一三	樂 器	250
第二一四	製 藍	251
第二一五	眞 綿	252
第二一六	澱 粉	252
第二一七	度量衡器 (製作販賣高)	253
第二一八	工產物雜類一 (セメント、コークス、足袋、洋服、味噌)	252
第二一九	工產物雜類二 (提灯、製氷、器、下駄類、石灰)	254
第二二〇	工產物雜類三 (筆麻裏、酢、眞田、蒲團)	256
第二二一	工產物雜類四 (石鹼、石粉、線香、寒晒、青銅器、及銅器)	258
第二二二	工產物雜類五 (蕎麥粉、棕櫚糖、元結、葛粉、麻糸)	260
第二二三	工產物雜類六 (刷子刷毛、屏風、扇子、團扇、機織)	260
第二二四	工產物雜類七 (電力、瓦斯、シャツ、ズボン下、紙箱、玩具、燒酎)	262
第二二五	工產物雜類八 (田圃、煙火、折箱、狀袋、鼻緒價額調)	264
第二二六	工產物雜類九 (雜類)	264
第二二七	職工賃錢	267
鑛 業		
第二二八	鑛業戶數及人口	277
第二二九	鑛區及坪數	278
第二三〇	特許鑛區數及坪數一	278

第二三一	特許鑛區數及坪數二	280
第二三二	試掘鑛區數及坪數一	284
第二三三	試掘鑛區數及坪數二	286
第二三四	試掘鑛區數及坪數三	286
第二三五	鑛 產 物	288
第二三六	著名石炭鑛	290
第二三七	石炭消費高	292
商 業		
第二三八	商業戶數及人口	293
第二三九	商業會議所	293
第二四〇	博多株式取引所賣買高及受渡高	294
第二四一	博多株式取引所諸證券賣買高及受渡高	294
第二四二	博多株式取引所主要株券相場月別	294
第二四三	會社一 (資本金別)	296
第二四四	會社二 (種類別)	296
第二四五	會社三 (營業別)	300
第二四六	農業會社	302
第二四七	工業會社	302
第二四八	商業會社	309
第二四九	水陸運輸會社	309
第二五〇	工業會社支店 (管外)	311
第二五一	商業會社支店 (管外)	312
第二五二	水陸運輸會社支店 (管外)	313
第二五三	外國會社支店 (管外)	314
第二五四	物 價 一 (累年比較)	314
第二五五	物 價 二 (月別)	316
第二五六	諸市場取扱高調	324
第二五七	港灣出入船舶 (内國貿易)	327
第二五八	港灣出入貨物價額 (内國貿易)	328
第二五九	内外國出入船舶 (外國貿易)	330
第二六〇	外國貿易累年	331
第二六一	外國輸出品調 (税關調査)	332
第二六二	朝鮮貿易累年	349
第二六三	移出品調 (税關調査)	350
第二六四	外國貿易品價額國別	357

目次

金 融		
第二六五	銀 行 (資本金別)	361
第二六六	銀 行 (種類別)	362
第二六七	普通銀行	364
第二六八	普通貯蓄兼營銀行	367
第二六九	貯蓄銀行	367
第二七〇	銀行支店 (管外)	368
第二七一	銀行收入及支出	368
第二七二	銀行預金	371
第二七三	銀行貸付金	374
第二七四	銀行諸手形	378
第二七五	銀行金利及割引相場	378
第二七六	銀行貯金	384
第二七七	郵便貯金 (局別)	385

第二七八	郵便爲替 (局別)	389
第二七九	質屋貸出金	401
第二八〇	質屋金利歩合	402
第二八一	地所建物船舶賣買及抵當權質權ノ設定	403
雜 事		
第二八二	産業組合一 (組合數)	407
第二八三	産業組合二 (組合組織)	408
第二八四	重要物産同業組合	415
第二八五	水産組合	416
第二八六	漁業組合	416
第二八七	茶業組合	419
第二八八	酒造組合	419
第二八九	勸業費豫算	420