

## 19 教養・技能教授業

### (1) 概況

福岡県の平成21年における教養・技能教授業を営む事業所数は3,057事業所、従業者数は9,943人、事業従事者数(主業)は10,629人、年間売上高(主業)は272億5,800万円となりました。

**表1 教養・技能教授業の事業所数、従業者数、事業従事者数、年間売上高**  
(単位：人、百万円)

区 分	平成21年
事業所数	3,057
従業者数	9,943
事業従事者数(主業)	10,629
年間売上高	29,017
年間売上高(主業)	27,258
1事業所当たり 事業従事者1人当たり	9 3

### (2) 年間売上高

平成21年の年間売上高は290億1,700万円となりました。

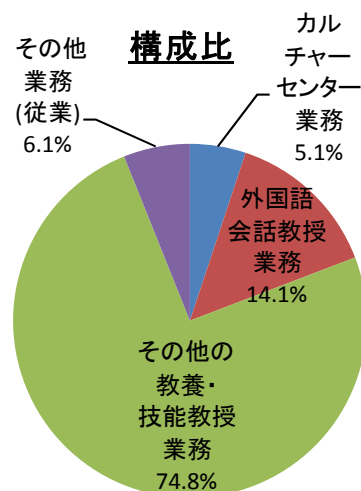
#### 【業務別】

年間売上高を業務別にみると、主業が272億5,800万円(構成比93.9%)と全体の9割強の構成比を占めています。

なかでも、主業のうちの「その他の教養・技能教授業務」が216億9,400万円(構成比74.8%)と全体の7割半を占めています。

**表2 教養・技能教授業の業務別年間売上高**

区 分	平成21年	
	(百万円)	構成比 (%)
計	29,017	100.0
教養・技能教授業務(主業)	27,258	93.9
┌ カルチャーセンター業務	1,478	5.1
└ 外国語会話教授業務	4,087	14.1
┌ その他の教養・技能教授業務	21,694	74.8
└ その他業務(従業)	1,759	6.1



(3) 従業者数

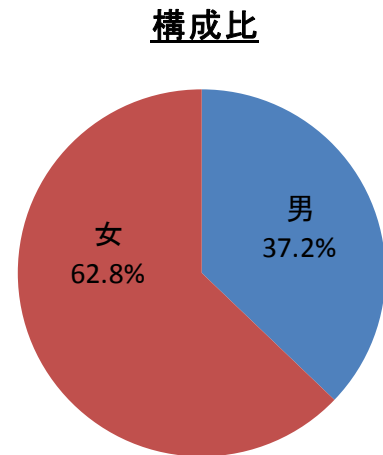
平成 21 年の従業者数は 9,943 人となりました

【男女別】

従業者数を男女別にみると、「男」が 3,694 人(構成比 37.2%)、「女」が 6,248 人(構成比 62.8%)となっており、「女」が全体の 6 割強を占めています。

表 3 教養・技能教授業の男女別従業者数

区 分		平成 2 1 年	
		(人)	構成比 (%)
計		9,943	100.0
男女別	男	3,694	37.2
	女	6,248	62.8
	うち、別経営の事業所に派遣している人	-	-
	男	...	...
	女	...	...
別経営の事業所から派遣されている人		1,216	100.0
	男	...	...
	女	...	...



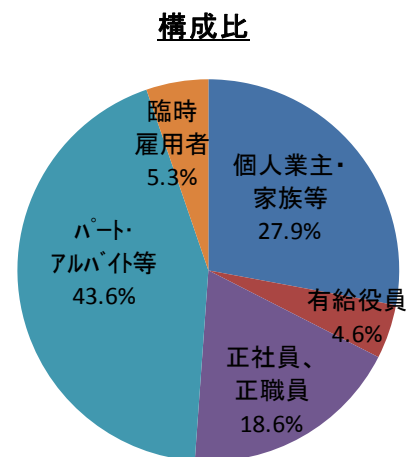
【雇用形態別】

従業者数を雇用形態別にみると、常用雇用者が 6,188 人(構成比 62.2%)と全体の 6 割強を占め、内訳は「正社員、正職員」が 1,852 人(構成比 18.6%)、「パート・アルバイト等」が 4,336 人(構成比 43.6%)となっています。

別経営の事業所から派遣されている人が、1,216 人で、従業者数計に対し、12.2%の割合(外数)になっています。

表 4 教養・技能教授業の雇用形態別従業者数

区 分		平成 2 1 年	
		(人)	構成比 (%)
計		9,943	100.0
雇用形態別	個人業主(個人経営の事業主)、無給家族従業者	2,776	27.9
	有給役員	456	4.6
	常用雇用者	6,188	62.2
	〔正社員、正職員〕	1,852	18.6
	〔パート・アルバイト等〕	4,336	43.6
	臨時雇用者	523	5.3
うち、別経営の事業所に派遣している人		-	-
区 分		平成 2 1 年	
		(人)	対従業者比率 (%)
別経営の事業所から派遣されている人		1,216	12.2



## (4) 事業形態別の状況

事業形態別の状況として、全3,057事業所のうち「音楽」が1,049事業所(構成比34.3%)と全体の3割強を占めています。(表5)

また、年間売上高については、総計290億1,700万円のうち「スポーツ・健康」が99億5,300万円(構成比34.3%)と全体の3割強を占めています。(表6)

表5 教養・技能教授業の事業形態別事業所数

区 分	平成21年	
	(事業所)	構成比 (%)
計	3,057	100.0
音楽	1,049	34.3
書道・そろばん	878	28.7
生花・茶道、カルチャーセンター	212	6.9
外国語会話	183	6.0
スポーツ・健康	280	9.2
家庭教師・その他	454	14.9

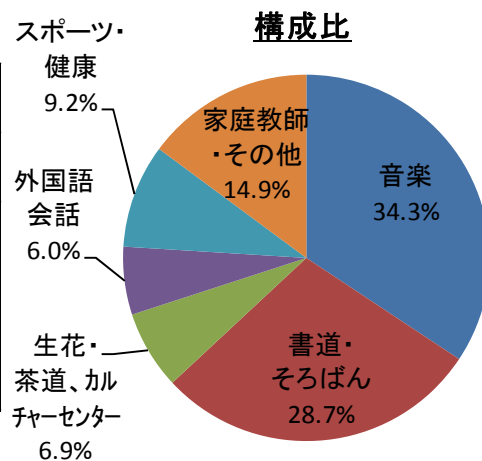
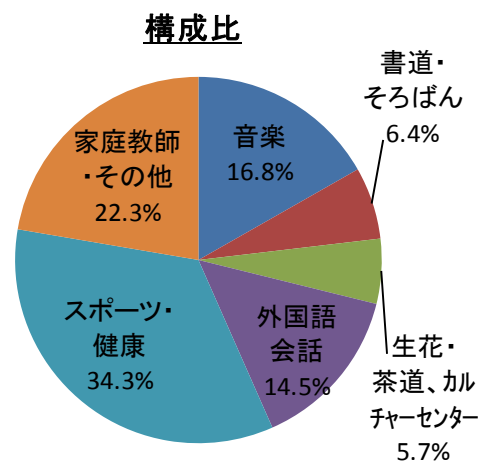


表6 教養・技能教授業の事業形態別年間売上高

区 分	平成21年	
	(百万円)	構成比 (%)
計	29,017	100.0
音楽	4,863	16.8
書道・そろばん	1,848	6.4
生花・茶道、カルチャーセンター	1,663	5.7
外国語会話	4,216	14.5
スポーツ・健康	9,953	34.3
家庭教師・その他	6,475	22.3



(5) 業務種類別の状況

業務種類別の状況として、受講者(在籍者)全 318,527 人のうち「その他の教養・技能教授業務」が 244,637 人(構成比 76.8%)と全体の 8 割弱を占めています。(表 7)

また、年間売上高については、総計 272 億 5,800 万円のうち「その他の教養・技能教授業務」が 216 億 9,400 万円(構成比 79.6%)と全体の約 8 割を占めています。(表 8)

表 7 教養・技能教授業の業務種類別受講者数(在籍者数)

区 分	平成 2 1 年	
	(人)	(%)
計	318,527	100.0
カルチャーセンター業務	40,508	12.7
外国語会話教授業務	33,382	10.5
その他の教養・技能教授業務	244,637	76.8

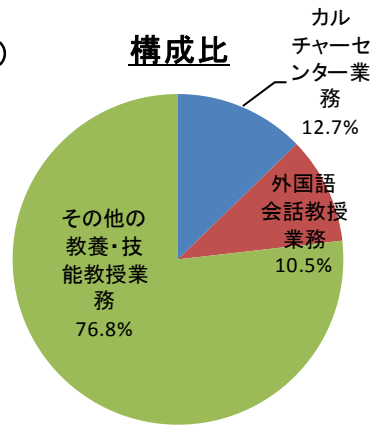
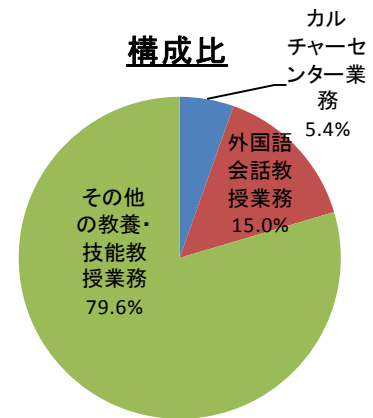


表 8 教養・技能教授業の業務種類別年間売上高

区 分	平成 2 1 年	
	(百万円)	(%)
計	27,258	100.0
カルチャーセンター業務	1,478	5.4
外国語会話教授業務	4,087	15.0
その他の教養・技能教授業務	21,694	79.6



(6) 事業従事者数(主業・事業従事者 5 人以上の部)

事業従事者 5 人以上の部において、平成 21 年の事業従事者数は 7,112 人となりました。

【部門別】 (事業従事者 5 人以上の部)

事業従事者数を部門別にみると、構成比の最も大きな「講師」の「非専任(時給制)」が 4,470 人(構成比 62.9%)と全体の 6 割強を占めています。

表 9 教養・技能教授業の部門別事業従事者数(事業従事者 5 人以上の部)

区 分	平成 2 1 年	
	(人)	(%)
計	7,112	100.0
管理・営業	817	11.5
講師・インストラクター	6,057	85.2
┌ 専任(月給制)	1,587	22.3
└ 非専任(時給制)	4,470	62.9
その他	237	3.3

