

## 4 冠婚葬祭業

## (1) 概況

福岡県の平成21年における冠婚葬祭業を営む事業所数は410事業所、従業者数は6,043人、事業従事者数(主業)は6,024人、年間売上高(主業)は856億3,400万円となりました。

表1 冠婚葬祭業の事業所数、従業者数、事業従事者数、年間売上高  
(単位：人、百万円)

区 分	平成21年
事業所数	410
結婚式場業務を行っている事業所数	28
葬儀業務を行っている事業所数	383
従業者数	6,043
事業従事者数(主業)	6,024
年間売上高	87,602
年間売上高(主業)	85,634
1事業所当たり	209
事業従事者1人当たり	14

## (2) 年間売上高

平成21年の年間売上高は876億200万円となりました。

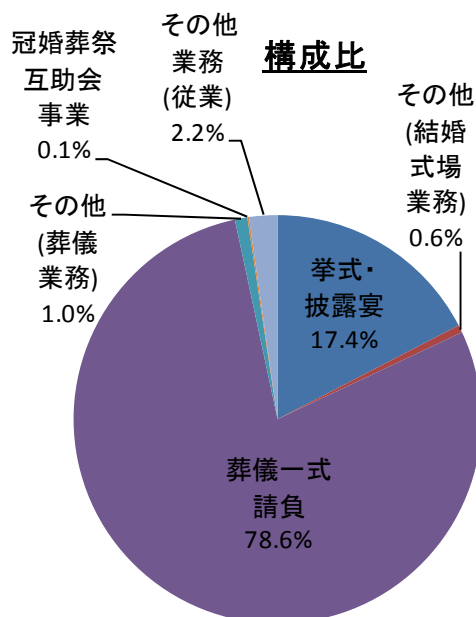
## 【業務別】

年間売上高を業務別にみると、主業が856億3,400万円(構成比97.8%)と全体の構成比のほとんどを占めています。

なかでも、主業のうちの「葬儀業務」の「葬儀一式請負」が688億9,400万円(構成比78.6%)と全体の8割弱を占め、次いで「結婚式場業務」の「挙式・披露宴」が152億4,400万円(構成比17.4%)となっており、この2業務種類で全体のほとんどを占めています。

表2 冠婚葬祭業の業務別年間売上高

区 分	平成21年	
	(百万円)	構成比 (%)
計	87,602	100.0
冠婚葬祭業務(主業)	85,634	97.8
結婚式場業務	15,766	18.0
{ 挙式・披露宴	15,244	17.4
{ その他	522	0.6
葬儀業務	69,762	79.6
{ 葬儀一式請負	68,894	78.6
{ その他	868	1.0
冠婚葬祭互助会事業	106	0.1
その他業務(従業)	1,968	2.2



#### 4 冠婚葬祭業

##### (3) 従業者数

平成 21 年の従業者数は 6,043 人となりました。

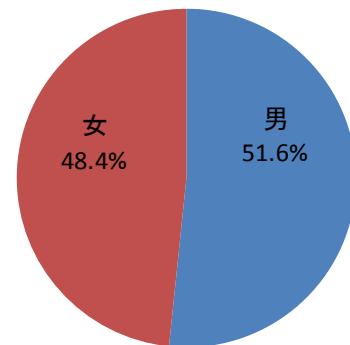
##### 【男女別】

従業者数を男女別にみると、「男」が 3,121 人(構成比 51.6%)、「女」が 2,922 人(構成比 48.4%)と、男女がほぼ均等な構成比となっています。

表 3 冠婚葬祭業の男女別従業者数

区 分		平成 2 1 年	構成比
		(人)	(%)
計		6,043	100.0
男女別	男	3,121	51.6
	女	2,922	48.4
	うち、別経営の事業所に派遣している人	—	—
	男	…	…
	女	…	…
別経営の事業所から派遣されている人		166	100.0
	男	…	…
	女	…	…

構成比



##### 【雇用形態別】

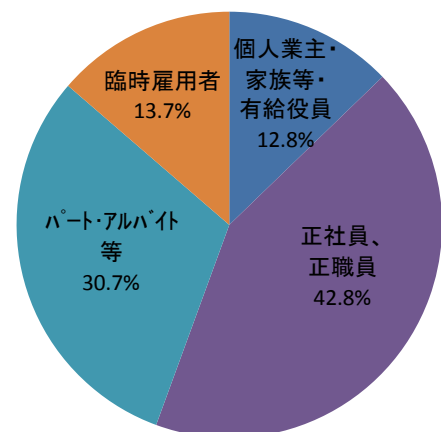
従業者数を雇用形態別にみると、常用雇用者が 4,443 人(構成比 73.5%)と全体の 7 割強を占め、内訳は「正社員、正職員」が 2,586 人(構成比 42.8%)、「パート・アルバイト等」が 1,857 人(構成比 30.7%)となっています。

別経営の事業所から派遣されている人は、166 人です。

表 4 冠婚葬祭業の雇用形態別従業者数

区 分		平成 2 1 年	構成比
		(人)	(%)
計		6,043	100.0
雇用形態別	個人業主(個人経営の事業主)、無給家族従業者	773	12.8
	有給役員	—	—
	常用雇用者	4,443	73.5
	〔正社員、正職員	2,586	42.8
	〔パート・アルバイト等	1,857	30.7
	臨時雇用者	827	13.7
うち、別経営の事業所に派遣している人		—	—
区 分		平成 2 1 年	対従業者比率
		(人)	(%)
別経営の事業所から派遣されている人		166	2.7

構成比



## (4) 年間取扱件数(主業・事業従事者5人以上の部)

事業従事者5人以上の部において、平成21年の披露宴の年間取扱件数は4,916件、葬儀の年間取扱件数は53,854件となりました。

## 【費用規模別】(事業従事者5人以上の部)

年間取扱件数を費用規模別にみると、披露宴の区分(表5)では「300万円以上400万円未満」が1,970件(構成比40.1%)と全体の約4割を占めています。

また、葬儀の区分(表6)では「100万円以上200万円未満」が15,969件(構成比29.7%)と全体の約3割を占めています。200万円未満の区分の合計が全体の8割弱を占めています。

表5 冠婚葬祭業の費用規模別年間披露宴取扱件数  
(事業従事者5人以上の部)

区 分 (披露宴)	平成21年	
	(件)	構成比 (%)
計	4,916	100.0
50万円未満	91	1.9
50万円以上100万円未満	127	2.6
100万円以上200万円未満	649	13.2
200万円以上300万円未満	1,372	27.9
300万円以上400万円未満	1,970	40.1
400万円以上500万円未満	640	13.0
500万円以上	67	1.4

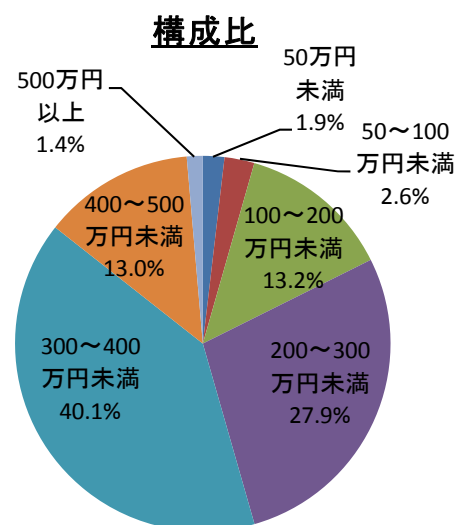
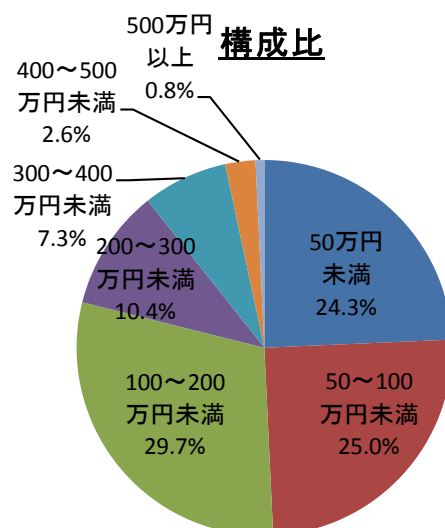


表6 冠婚葬祭業の費用規模別年間葬儀取扱件数  
(事業従事者5人以上の部)

区 分 (葬 儀)	平成21年	
	(件)	構成比 (%)
計	53,854	100.0
50万円未満	13,088	24.3
50万円以上100万円未満	13,437	25.0
100万円以上200万円未満	15,969	29.7
200万円以上300万円未満	5,611	10.4
300万円以上400万円未満	3,941	7.3
400万円以上500万円未満	1,398	2.6
500万円以上	409	0.8



4 冠婚葬祭業

(5) 年間売上高(主業・事業従事者5人以上の部)

事業従事者5人以上の部において、平成21年の年間売上高は786億400万円となりました。

【業務種類別】(事業従事者5人以上の部)

年間売上高を業務種類別にみると、「葬儀業務」のうち「式典進行・設営・室料」が356億3,200万円(構成比45.3%)、と全体の4割半を占めています。

表7 冠婚葬祭業の業務種類別年間売上高  
(事業従事者5人以上の部)

区 分	平成21年	
	(百万円)	(%)
計	78,604	100.0
結婚式場業務	15,766	20.1
挙式・披露宴	15,244	19.4
挙式・介添料・室料	1,648	2.1
飲食料(サービス料含む)	6,090	7.7
花	933	1.2
貸衣装	2,825	3.6
美容・着付	517	0.7
写真	935	1.2
引き出物	1,310	1.7
その他	984	1.3
その他の業務	522	0.7
葬儀業務	62,733	79.8
葬儀一式請負	61,918	78.8
式典進行・設営・葬具	35,632	45.3
会場・室料	3,120	4.0
飲食料(サービス料含む)	3,985	5.1
生花	7,308	9.3
返礼品販売	7,904	10.1
その他	3,969	5.0
その他の業務	814	1.0
冠婚葬祭互助会事業	106	0.1

