

3 インターネット附随サービス業

(1) 概況

福岡県の平成21年におけるインターネット附随サービス業を営む事業所数は47事業所、従業者数は364人、事業従事者数(主業)は330人、年間売上高(主業)は109億4,000万円となりました。

表1 インターネット附随サービス業の事業所数、従業者数、事業従事者数、年間売上高
(単位:人、百万円) <参考値>

区 分	平成21年	平成20年
事業所数	47	15
従業者数	364	256
事業従事者数(主業)	330	260
年間売上高	12,625	5,695
年間売上高(主業)	10,940	5,671
1事業所当たり 事業従事者1人当たり	230 33	378 22

(2) 年間売上高

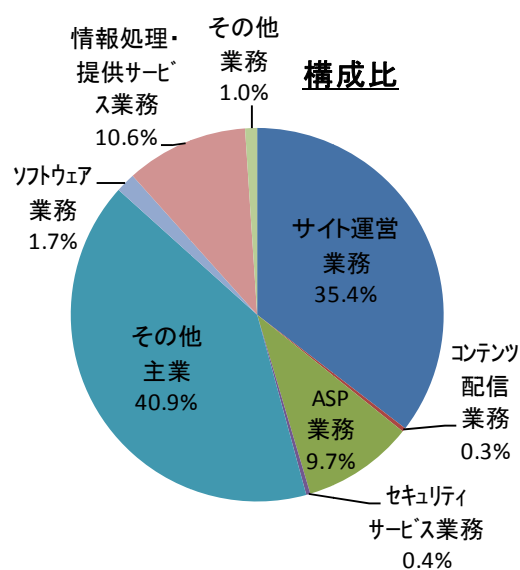
平成21年の年間売上高は126億2,500万円となりました。

【業務別】

年間売上高を業務別にみると、主業が109億4,000万円(構成比86.7%)と全体の9割弱の構成比を占めています。

表2 インターネット附随サービス業の業務別年間売上高

区 分	平成21年	
	(百万円)	構成比(%)
計	12,625	100.0
インターネット附随サービス業務(主業)	10,940	86.7
サイト運営業務	4,470	35.4
コンテンツ配信業務	43	0.3
ASP業務(ソフトウェア開発除く)	1,219	9.7
セキュリティサービス業務	45	0.4
その他主業	5,163	40.9
その他業務(従業)	1,685	13.3
ソフトウェア業務	214	1.7
情報処理・提供サービス業務	1,340	10.6
その他業務	131	1.0



注：平成20年は全数調査ですが、平成21年は標本調査により実施し拡大推計しています。
そのため、前年比較については留意して下さい。

3 インターネット附随サービス業

(3) 従業者数

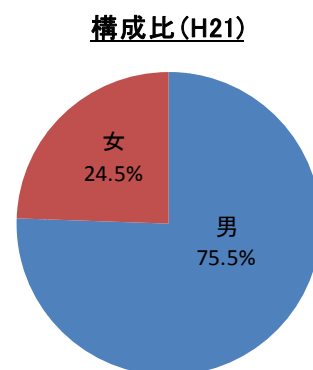
平成 21 年の従業者数は 364 人となりました。

【男女別】

従業者数を男女別にみると、「男」が 275 人(構成比 75.5%)と全体の 8 割弱を占めています。また、「女」は 89 人(構成比 24.5%)となりました。

表 3 インターネット附随サービス業の男女別従業者数

区 分		平成 2 1 年		<参考値> 平成 2 0 年	
		(人)	構成比 (%)	(人)	構成比 (%)
計		364	100.0	256	100.0
男女別	男	275	75.5	188	73.4
	女	89	24.5	68	26.6
	うち、別経営の事業所に派遣している人	-	-	-	-
	男	-	-
	女	-	-
別経営の事業所から派遣されている人		32	100.0	28	100.0
	男	19	67.9
	女	9	32.1



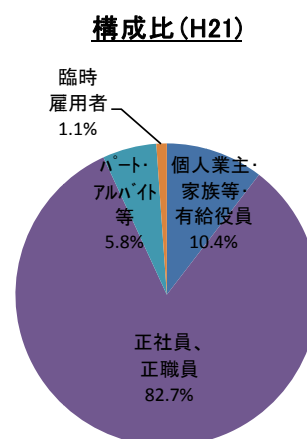
【雇用形態別】

従業者数を雇用形態別にみると、常用雇用者が 322 人(構成比 88.5%)と全体の 9 割弱を占め、内訳は「正社員、正職員」が 301 人(構成比 82.7%)、「パート・アルバイト等」が 21 人(構成比 5.8%)となっています。

別経営の事業所から派遣されている人は、32 人です。

表 4 インターネット附随サービス業の雇用形態別従業者数

区 分		平成 2 1 年		<参考値> 平成 2 0 年	
		(人)	構成比 (%)	(人)	構成比 (%)
計		364	100.0	256	100.0
雇用形態別	個人業主(個人経営の事業主)、無給家族従業者	38	10.4	1	0.4
	有給役員	-	-	15	5.9
	常用雇用者	322	88.5	240	93.8
	正社員、正職員	301	82.7	223	87.1
	パート・アルバイト等	21	5.8	17	6.6
	臨時雇用者	4	1.1	-	-
うち、別経営の事業所に派遣している人		-	-	-	-
区 分		平成 2 1 年		<参考値> 平成 2 0 年	
		(人)	対従業者比率 (%)	(人)	対従業者比率 (%)
別経営の事業所から派遣されている人		32	8.8	28	10.9



注：平成 20 年は全数調査ですが、平成 21 年は標本調査により実施し拡大推計しています。そのため、前年比較については留意して下さい。

(4) 事業従事者数(主業・事業従事者5人以上の部)

事業従事者5人以上の部において、平成21年の事業従事者数は276人となりました。

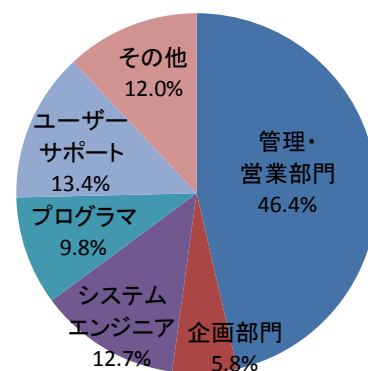
【部門別】(事業従事者5人以上の部)

事業従事者数を部門別にみると、構成比の最も大きな「管理・営業部門」が128人(構成比46.4%)と全体の5割弱を占めています。

表5 インターネット附随サービス業の部門別事業従事者数
(事業従事者5人以上の部)

区 分		平成21年	
		(人)	構成比(%)
計		276	100.0
部門別	管理・営業部門	128	46.4
	企画部門	16	5.8
	開発部門	62	22.5
	〔システムエンジニア	35	12.7
	〔プログラマ	27	9.8
	研究員	—	—
	ユーザーサポート	37	13.4
	その他	33	12.0

構成比



(5) 年間売上高(主業・事業従事者5人以上の部)

事業従事者5人以上の部において、平成21年の年間売上高は96億4,300万円となりました。

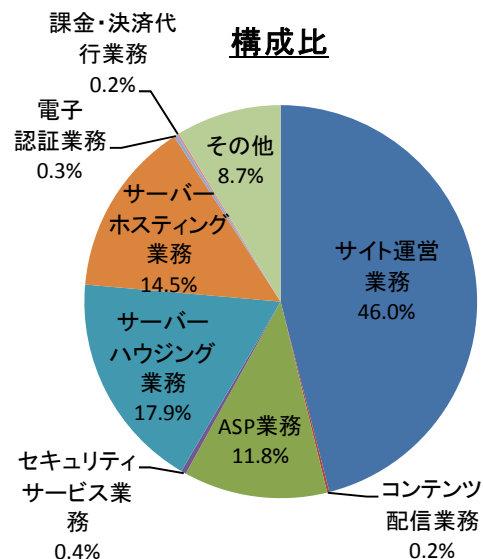
【業務種類別】(事業従事者5人以上の部)

年間売上高を業務種類別にみると、「サイト運営業務」が44億3,600万円(構成比46.0%)と全体の5割弱を占めています。

表6 インターネット附随サービス業の業務種類別年間売上高
(事業従事者5人以上の部)

区 分	平成21年	
	(百万円)	構成比(%)
計	9,643	100.0
サイト運営業務	4,436	46.0
コンテンツ配信業務	19	0.2
ASP業務(ソフトウェア開発除く)	1,142	11.8
セキュリティサービス業務	39	0.4
サーバーハウジング業務	1,730	17.9
サーバーホスティング業務	1,397	14.5
電子認証業務	25	0.3
課金・決済代行業務	18	0.2
その他	837	8.7

構成比



3 インターネット附随サービス業

【契約先産業別】（事業従事者5人以上の部）

年間売上高を契約先産業別にみると、「その他」が41億2,200万円(構成比42.7%)と全体の4割強を占め、次いで「宿泊業, 飲食サービス業」が25億8,600万円(構成比26.8%)となっています。

表7 インターネット附随サービス業の契約先産業別年間売上高
(事業従事者5人以上の部)

区 分	平成21年	
	(百万円)	構成比(%)
計	9,643	100.0
建設業	138	1.4
製造業	11	0.1
電気・ガス・熱供給・水道業	703	7.3
情報通信業(同業者を除く)	108	1.1
運輸業, 郵便業	3	0.0
卸売業, 小売業	63	0.7
金融業, 保険業	-	-
不動産業, 物品賃貸業	1	0.0
学術研究, 専門・技術サービス業	52	0.5
宿泊業, 飲食サービス業	2,586	26.8
生活関連サービス業, 娯楽業	16	0.2
教育, 学習支援業	4	0.0
サービス業	794	8.2
公務	974	10.1
同業者	67	0.7
その他	4,122	42.7

