

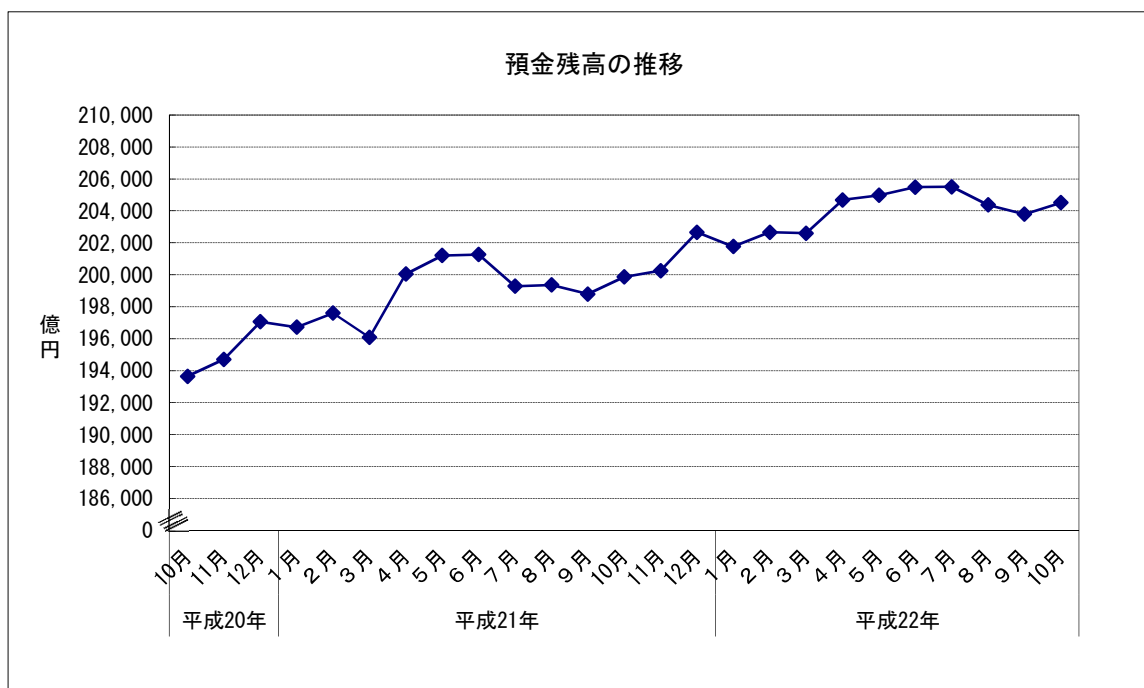
金融

1 預金残高（2010年10月） （1）前月比：3か月ぶりのプラス

		預金残高	前月比
平成21年 (2009)	10月	199,872	0.54
	11月	200,259	0.19
	12月	202,660	1.20
平成22年 (2010)	1月	201,768	▲ 0.44
	2月	202,665	0.44
	3月	202,606	▲ 0.03
	4月	204,690	1.03
	5月	204,979	0.14
	6月	205,491	0.25
	7月	205,510	0.01
	8月	204,377	▲ 0.55
	9月	203,798	▲ 0.28
	10月	204,512	0.35

資料出所：日本銀行福岡支店、JA福岡信連
預金残高単位：億円

※預金残高は国内銀行及び農業協同組合の合計



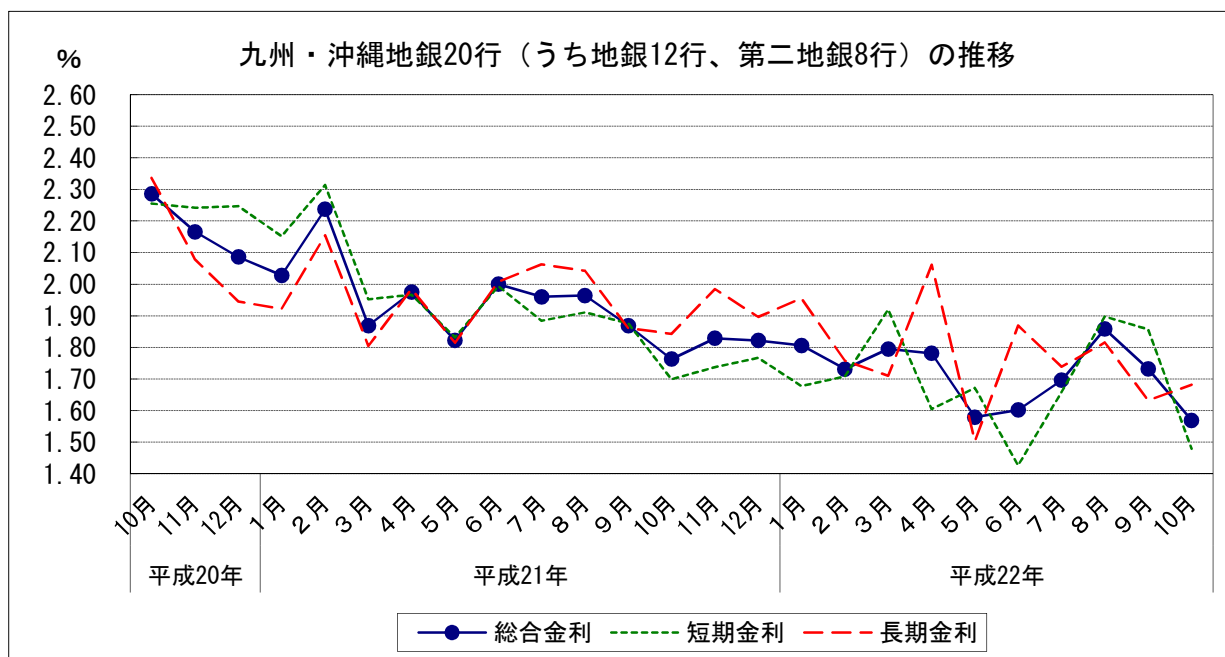
金融

3 金利(九州・沖縄地銀20行(うち地銀12行、第二地銀8行)貸出約定平均金利)(2010年10月)

- (1) 総合金利
 ア 前月差： 2か月連続の下落
 イ 前年同月差： 20か月連続の下落
- (2) 短期金利
 ア 前月差： 2か月連続の下落
 イ 前年同月差： 20か月連続の下落
- (3) 長期金利
 ア 前月差： 2か月ぶりの上昇
 イ 前年同月差： 6か月連続の下落

		総合金利		短期金利		長期金利				
		前月差	前年同月差	前月差	前年同月差	前月差	前年同月差			
平成21年 (2009)	10月	1.763	▲ 0.106	▲ 0.523	1.699	▲ 0.177	▲ 0.556	1.843	▲ 0.018	▲ 0.493
	11月	1.829	0.066	▲ 0.337	1.737	0.038	▲ 0.505	1.985	0.142	▲ 0.093
	12月	1.822	▲ 0.007	▲ 0.264	1.767	0.030	▲ 0.480	1.896	▲ 0.089	▲ 0.049
平成22年 (2010)	1月	1.806	▲ 0.016	▲ 0.222	1.678	▲ 0.089	▲ 0.474	1.955	0.059	0.033
	2月	1.731	▲ 0.075	▲ 0.506	1.708	0.030	▲ 0.606	1.758	▲ 0.197	▲ 0.397
	3月	1.795	0.064	▲ 0.074	1.920	0.212	▲ 0.032	1.710	▲ 0.048	▲ 0.094
	4月	1.781	▲ 0.014	▲ 0.194	1.605	▲ 0.315	▲ 0.361	2.062	0.352	0.077
	5月	1.579	▲ 0.202	▲ 0.243	1.672	0.067	▲ 0.160	1.503	▲ 0.559	▲ 0.311
	6月	1.602	0.023	▲ 0.398	1.426	▲ 0.246	▲ 0.568	1.869	0.366	▲ 0.139
	7月	1.696	0.094	▲ 0.264	1.659	0.233	▲ 0.225	1.738	▲ 0.131	▲ 0.325
	8月	1.858	0.162	▲ 0.106	1.898	0.239	▲ 0.013	1.815	0.077	▲ 0.227
	9月	1.732	▲ 0.126	▲ 0.137	1.857	▲ 0.041	▲ 0.019	1.632	▲ 0.183	▲ 0.229
	10月	1.569	▲ 0.163	▲ 0.194	1.479	▲ 0.378	▲ 0.220	1.682	0.050	▲ 0.161

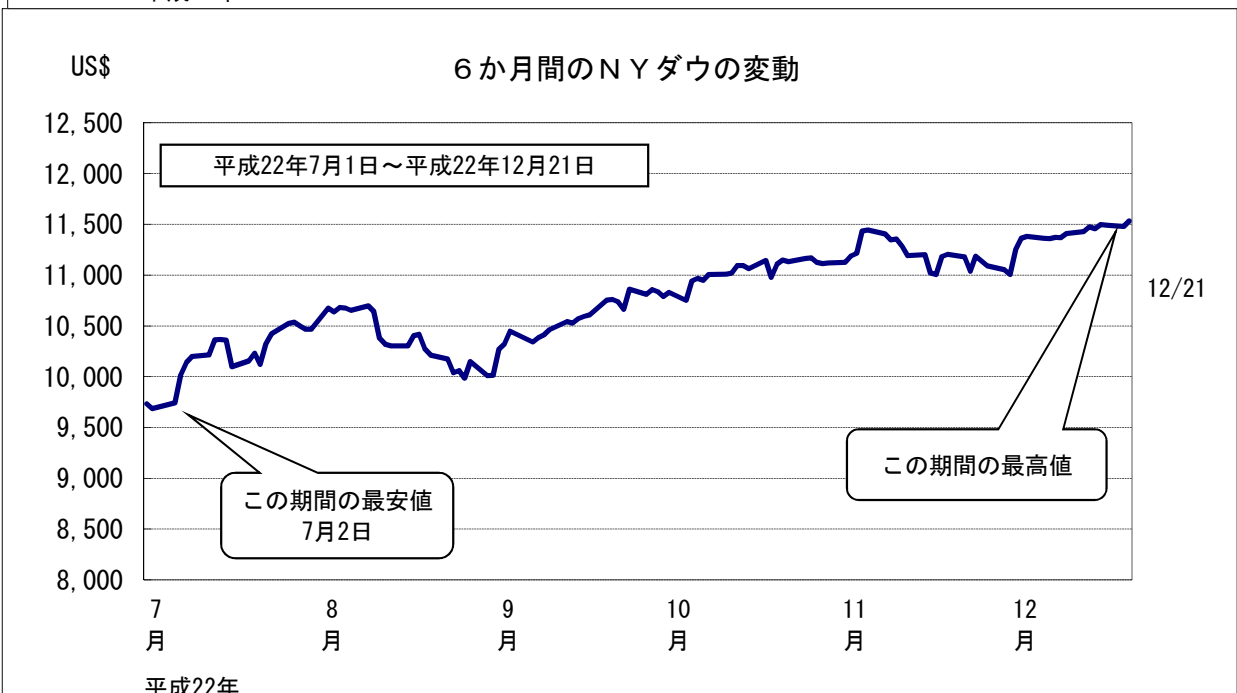
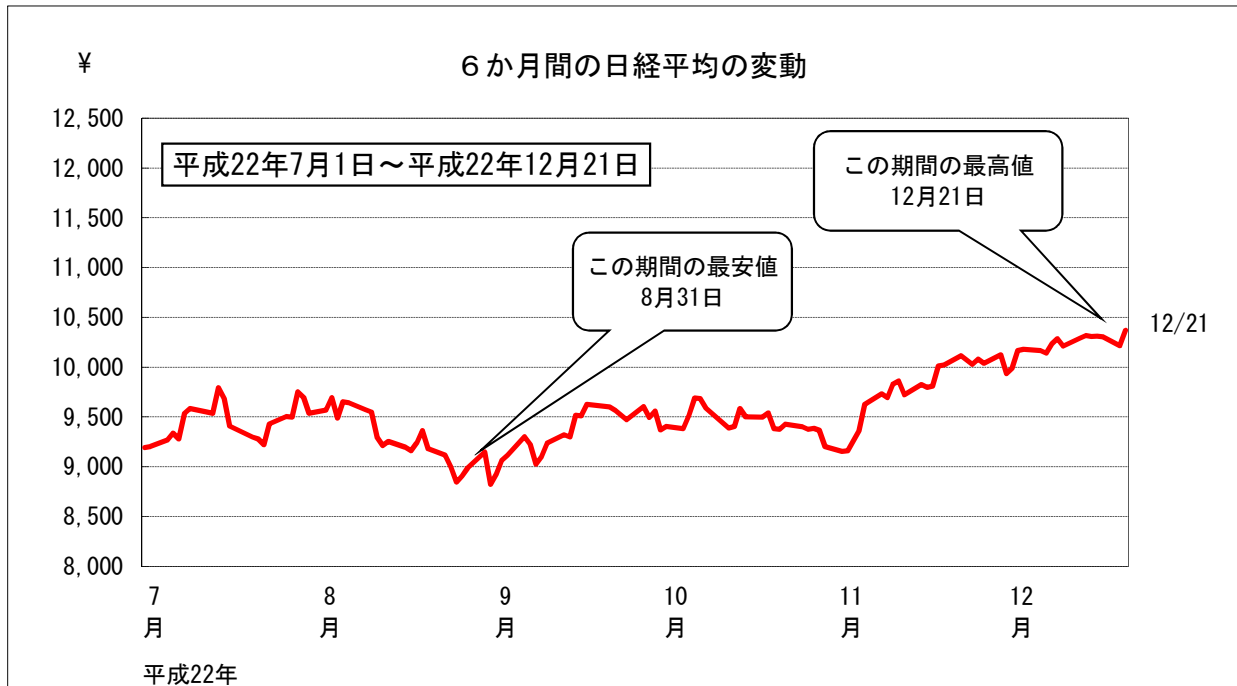
資料出所：日本銀行福岡支店「九州・沖縄地銀・第二地銀貸出約定平均金利」



金融

4 株価の変動

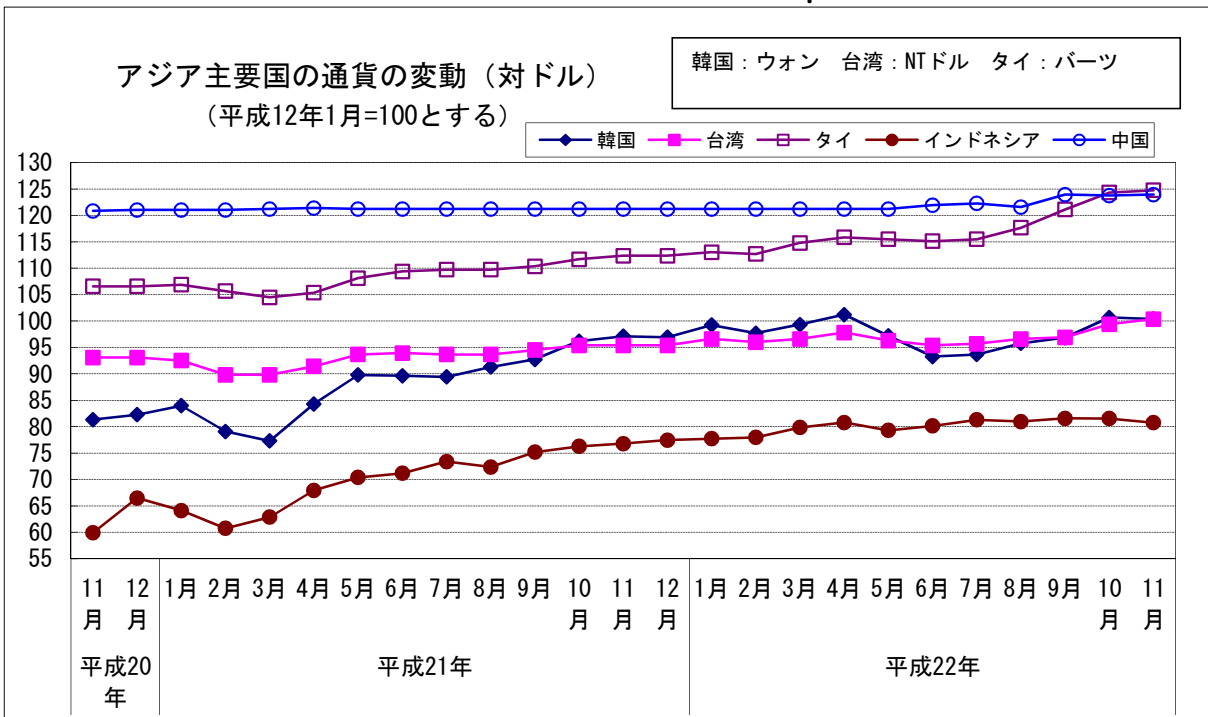
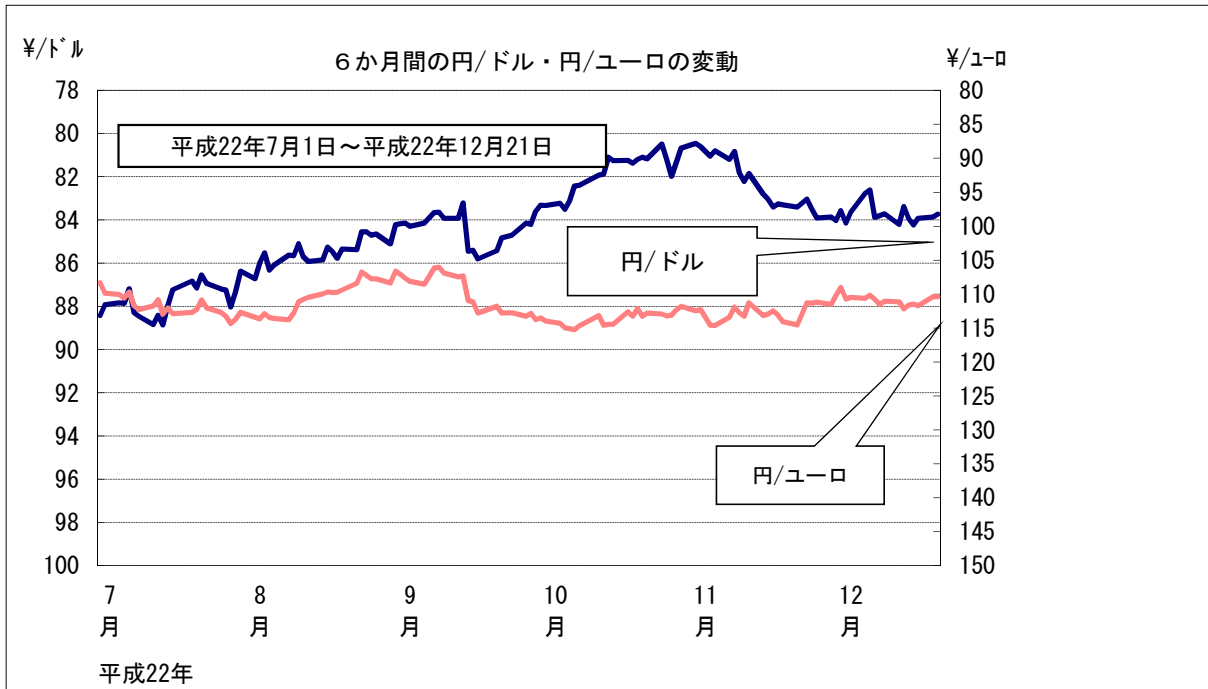
(1) 株式相場（日経平均株価）は、このところ10,200～10,300円台で推移している。



金融

5 日本及びアジア主要国の通貨の変動

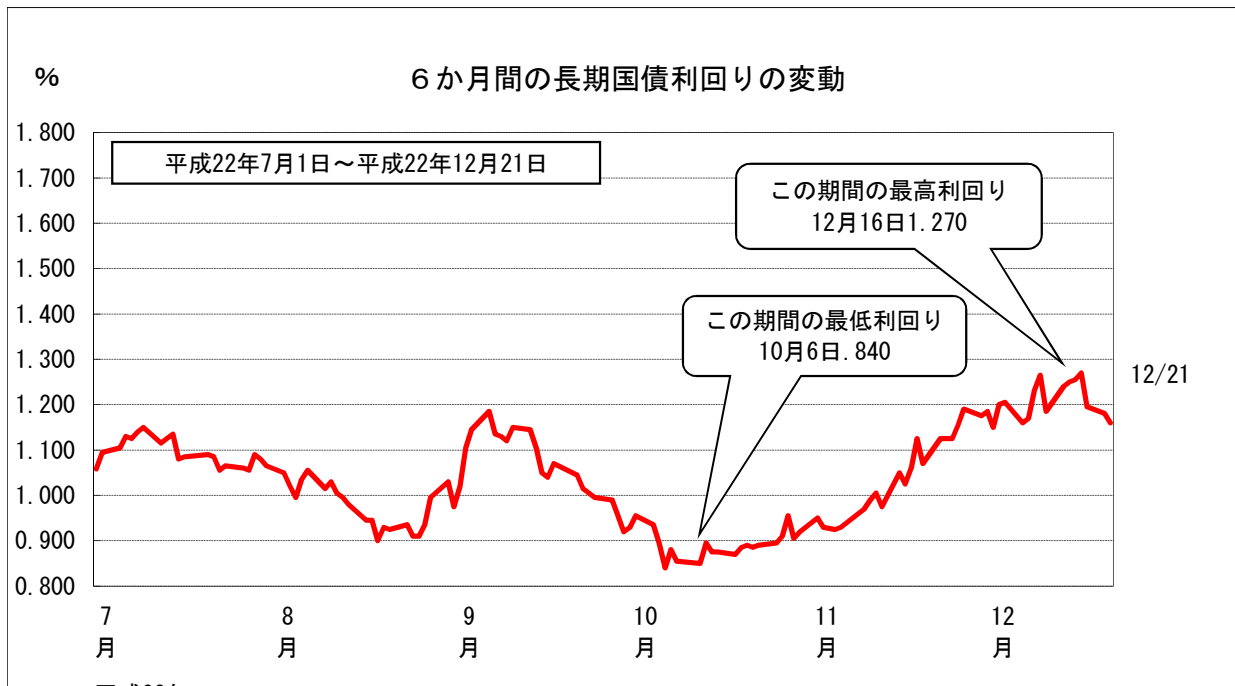
(1) 対米ドル円相場は、このところ83～84円台で推移している。



金融

6 長期国債利回りの変動

(1) 長期金利は、1.1～1.2%台で推移している。



新発10年国債利回り
日本相互証券