

# 九州全体の観光における 福岡県の現状について



2018年8月29日

福岡県商工部観光局観光政策課

# 目次

---

- 1 九州内主要空港における就航状況
- 2 九州内で利用可能な周遊チケット
- 3 入国外国人数の推移
- 4 訪日外国人の流動状況

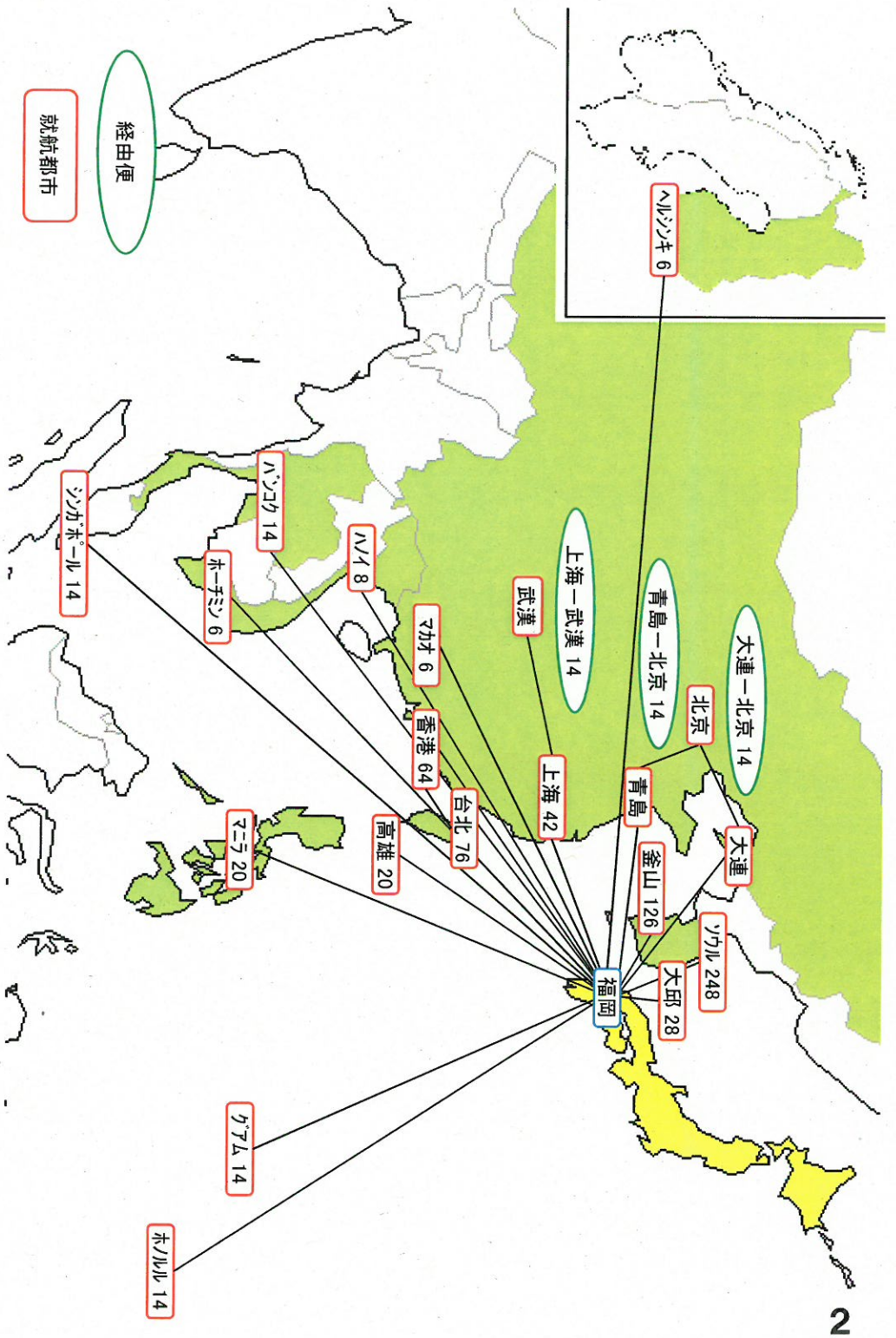
# 1 九州内主要空港における就航状況

➤ 九州内の空港（離島の空港を除く）の就航状況を見ると、福岡空港が国内線・国際線ともに、路線数、便数で他の空港を大きく上回っており、九州のゲートウェイ機能を担っている。

## 九州内空港（離島の空港を除く）の就航状況

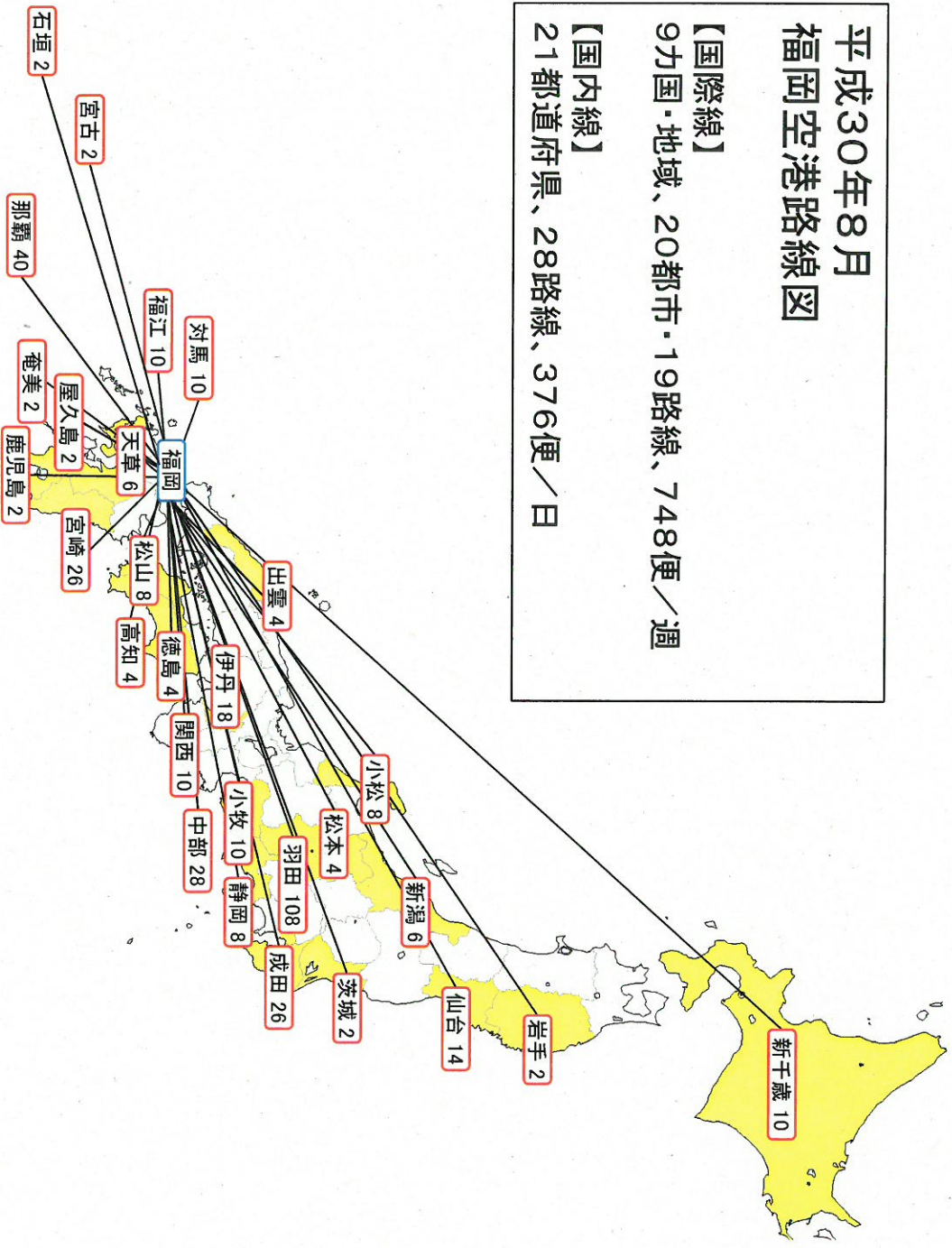
	国内線		国際線		
	路線数	便数	就航先	路線数	便数
福岡空港	28	376便/日	9カ国・地域 20都市	19	748便/週
北九州空港	3	38便/日	2カ国 5都市	5	54便/週
佐賀空港	2	12便/日	3カ国・地域 3都市	3	28便/週
長崎空港	9	76便/日	2カ国 2都市	2	10便/週
熊本空港	7	74便/日	3カ国・地域 3都市	3	22便/週
大分空港	4	48便/日	2カ国・地域 2都市	2	14便/週
宮崎空港	7	98便/日	3カ国・地域 3都市	3	22便/週
鹿児島空港	17	168便/日	3カ国・地域 4都市	4	48便/週

※平成30年8月29日時点。到着・出発をそれぞれ1便と数える。



# 平成30年8月 福岡空港路線図

【国際線】  
9カ国・地域、20都市・19路線、748便／週  
【国内線】  
21都道府県、28路線、376便／日



## 2 九州内の周遊(移動)に使える周遊チケット

- 九州内の周遊促進を目的として、鉄道、バス、レンタカー等での移動時に利用可能な周遊チケットが販売されている。

### JR九州レールパス

#### 概要

- ・JR九州が運行する鉄道、バス、フェリーと一部の鉄道路線が乗り放題となるフリーパスチケット。
- ・購入対象：外国から日本を観光目的で訪れる旅行者

#### 販売実績

22.4万枚（2017年度）

### SUNQパス（サンキューパス）

#### 概要

- ・九州島内及び山口県下関市周辺の高速バス及び一般路線バスのほぼ全線と一部の船舶が乗り放題となるフリーパスチケット
- ・購入対象：制限なし（日本人であっても購入可能）

#### 販売実績

24.1万枚（2017年度）

### Kyushu Expressway Pass

#### 概要

- ・九州内の高速道路（一部を除く）が利用し放題となるフリーパスチケット。
- ・購入対象：外国人または外国に永住権を持つ日本人

#### 販売実績

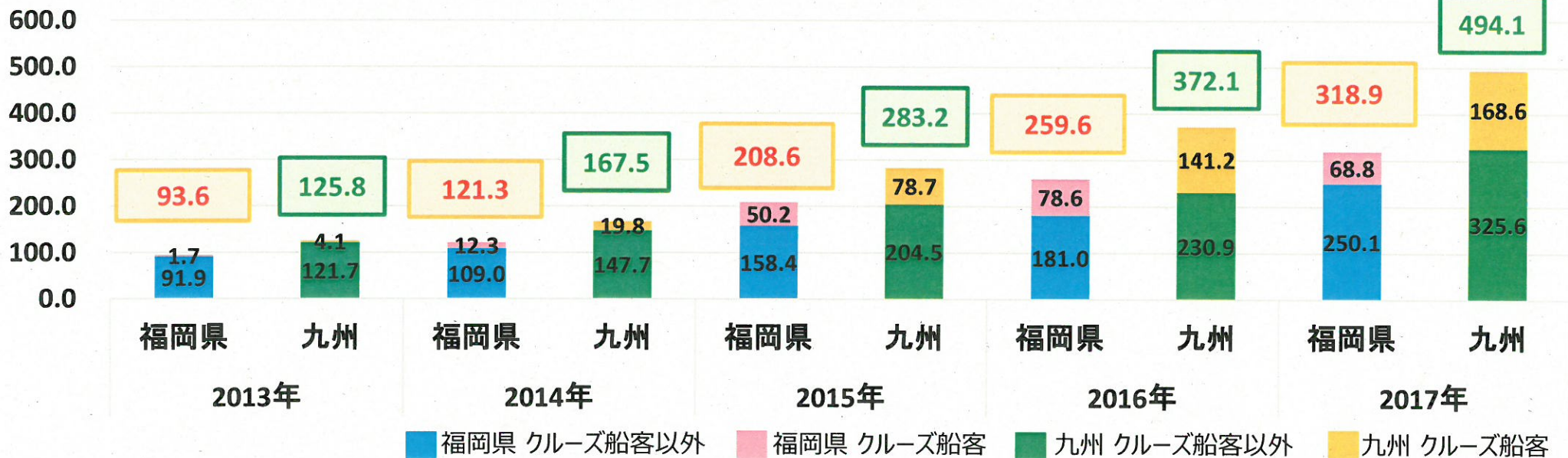
9,934件  
(調査期間：2017.9.1～12.25)  
(同期間にレンタカーを利用した外国人旅行者の34.9%が利用)

### 3 入国外国人数の推移

- 入国外国人数は九州・福岡県共に順調に推移。2016-2017の伸び率は、九州が+33%、福岡県が+23%。
- 福岡県への入国外国人数が九州に占める割合は全体として低下しているが、クルーズ船客を除く入国外国人数の割合で見ると8割弱を占めている。

入国外国人数の推移（福岡県・九州）

（単位：万人）



九州における福岡県の入国外国人数の割合

出典：法務省「出入国管理統計」

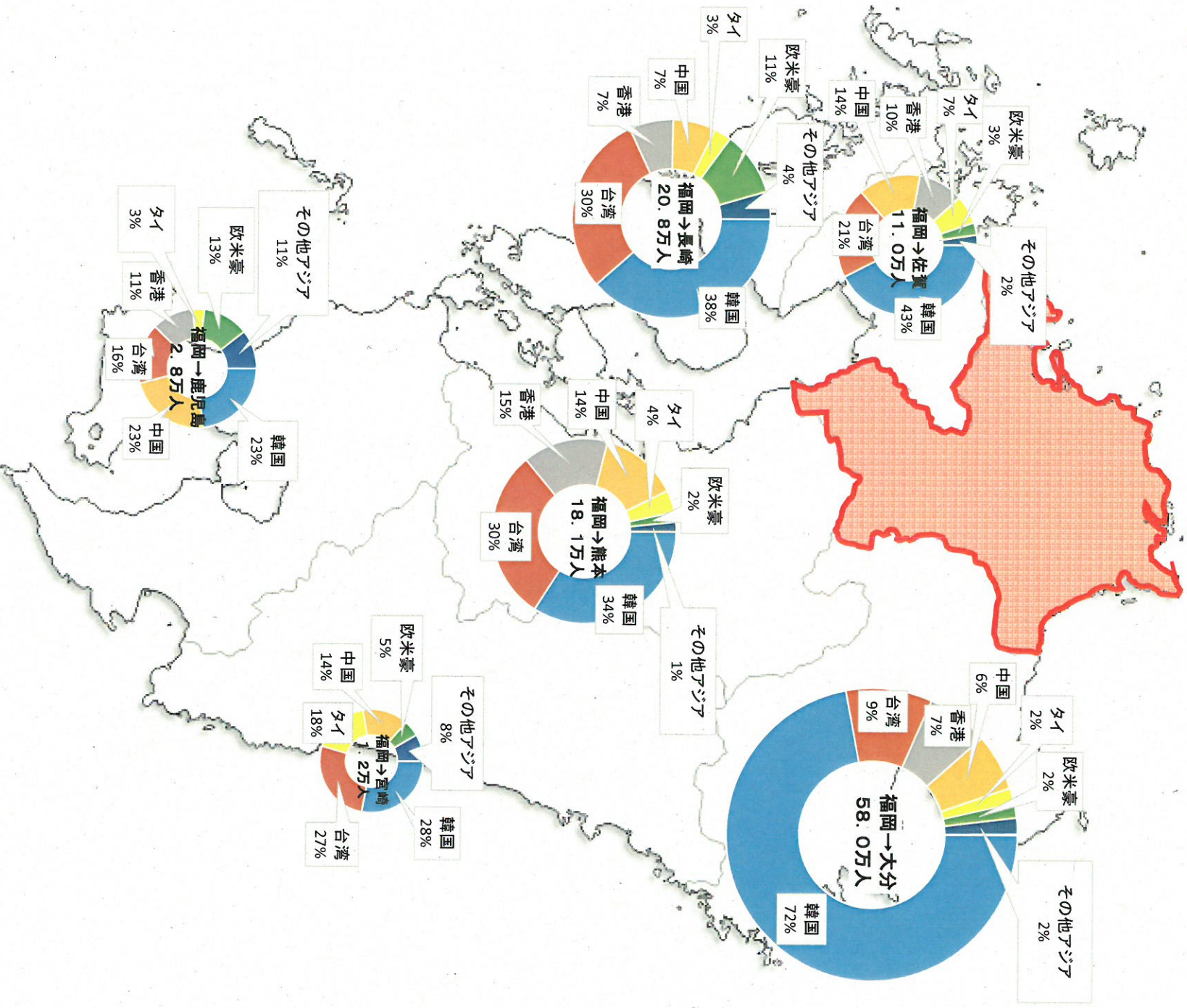
	2013年	2014年	2015年	2016年	2017年
入国外国人数(全体)	74.4%	72.4%	73.7%	69.8%	64.5%
クルーズ船客数	40.4%	62.2%	63.8%	55.7%	40.8%
入国外国人数(クルーズ船客除く)	75.6%	73.8%	77.5%	78.4%	76.8%

#### 4 訪日外国人の流動状況①(福岡県→九州各県、国籍別)(2016年)

本県から他県へ移動を行った外国人人数：約142万人

※ 同じ人が複数回移動した場合は重複カウント

うち約112万人が九州各県を訪問



出典：国土交通省「FF-Data(訪日外国人流動データ)」を基に事務局作成

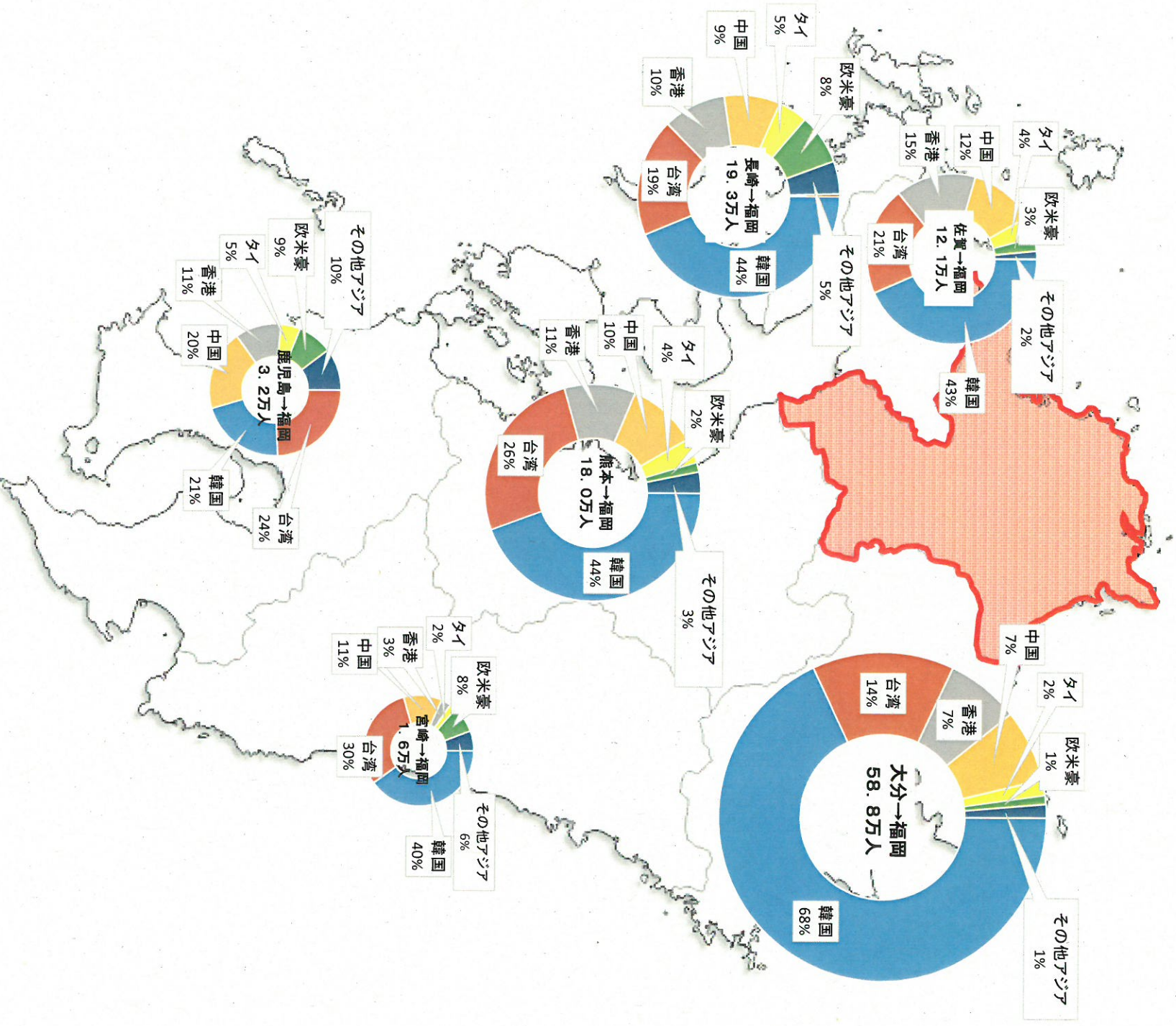
※ 1%未満のものは表示していない。

#### 4 訪日外国人の流動状況②(九州各県→福岡県、国籍別)(2016年)

他県から本県へ移動を行った外国人数：約151万人

うち約113万人が九州各県からの訪問

※ 同じ人が複数回訪問した場合は重複カウント



出典：国土交通省「FF-Data(訪日外国人流動データ)」を基に事務局作成  
 ※ 1%未満のものは表示していない。