

金融

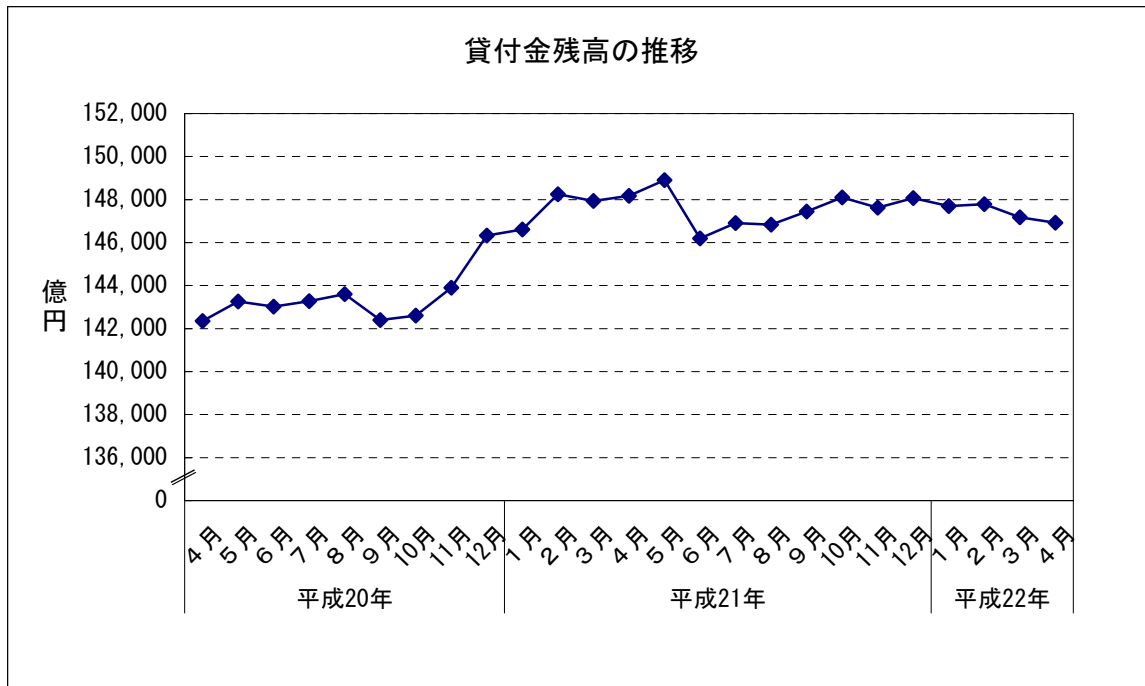
2 貸付金残高（2010年4月）

- (1) 前月比：2か月連続のマイナス
- (2) 前年同月比：3か月連続のマイナス

		貸付金残高	前月比	前年同月比	
平成21年 (2009)	4月	148,174	0.16	4.09	
	5月	148,906	0.49	3.94	
	6月	146,198	▲ 1.82	2.22	
	7月	146,901	0.48	2.53	
	8月	146,832	▲ 0.05	2.25	
	9月	147,449	0.42	3.55	
	10月	148,094	0.44	3.85	
	11月	147,624	▲ 0.32	2.58	
	12月	148,068	0.30	1.19	
	平成22年 (2010)	1月	147,696	▲ 0.25	0.74
		2月	147,792	0.07	▲ 0.31
		3月	147,183	▲ 0.41	▲ 0.51
4月		146,920	▲ 0.18	▲ 0.85	

資料出所：日本銀行福岡支店、JA福岡信連
貸付金残高単位：億円

※貸付金残高は国内銀行及び農業協同組合の合計



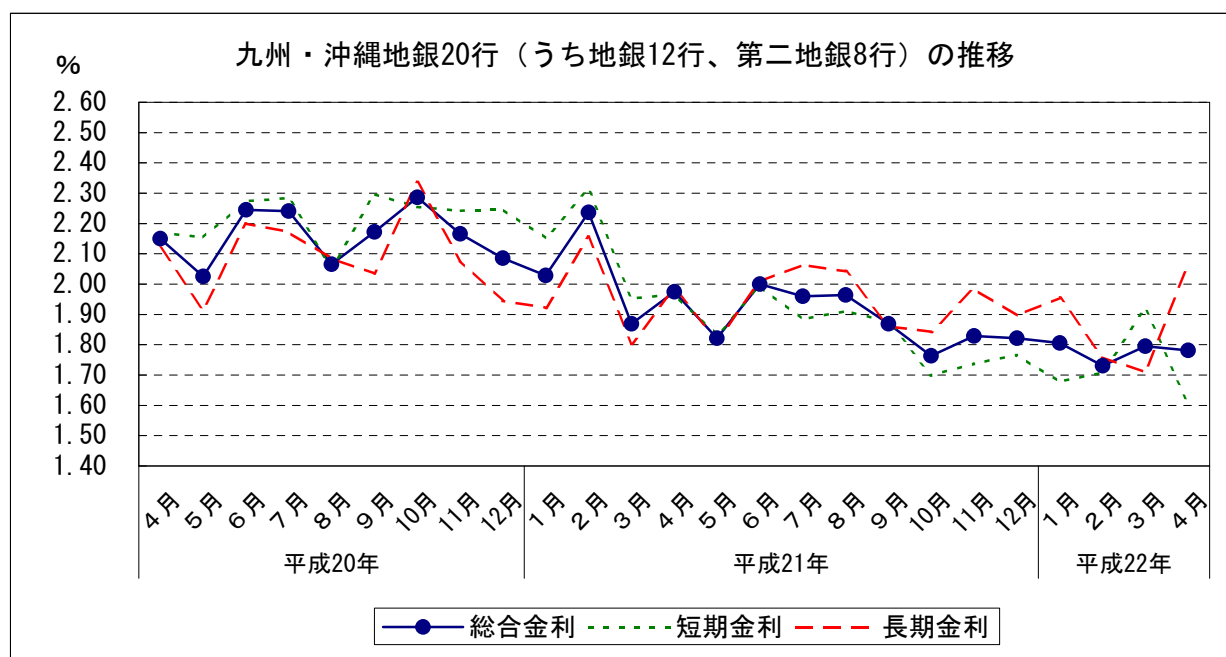
金融

3 金利(九州・沖縄地銀20行(うち地銀12行、第二地銀8行)貸出約定平均金利)(2010年4月)

- (1) 総合金利
 - ア 前月差：2か月ぶりの下落
 - イ 前年同月差：14か月連続の下落
- (2) 短期金利
 - ア 前月差：3か月ぶりの下落
 - イ 前年同月差：14か月連続の下落
- (3) 長期金利
 - ア 前月差：3か月ぶりの上昇
 - イ 前年同月差：3か月ぶりの上昇

		総合金利		短期金利			長期金利				
		前月差	前年同月差	前月差	前年同月差	前月差	前年同月差				
平成21年 (2009)	4月	1.975	▲ 0.106	▲ 0.175	1.966	0.014	▲ 0.204	1.985	0.181	▲ 0.134	
	5月	1.822	▲ 0.153	▲ 0.203	1.832	▲ 0.134	▲ 0.322	1.814	▲ 0.171	▲ 0.101	
	6月	2.000	0.178	▲ 0.245	1.994	0.162	▲ 0.280	2.008	0.194	▲ 0.192	
	7月	1.960	▲ 0.040	▲ 0.281	1.884	▲ 0.110	▲ 0.400	2.063	0.055	▲ 0.109	
	8月	1.964	0.004	▲ 0.102	1.911	0.027	▲ 0.142	2.042	▲ 0.021	▲ 0.042	
	9月	1.869	▲ 0.095	▲ 0.303	1.876	▲ 0.035	▲ 0.421	1.861	▲ 0.181	▲ 0.174	
	10月	1.763	▲ 0.106	▲ 0.523	1.699	▲ 0.177	▲ 0.556	1.843	▲ 0.018	▲ 0.493	
	11月	1.829	0.066	▲ 0.337	1.737	0.038	▲ 0.505	1.985	0.142	▲ 0.093	
	12月	1.822	▲ 0.007	▲ 0.264	1.767	0.030	▲ 0.480	1.896	▲ 0.089	▲ 0.049	
	平成22年 (2010)	1月	1.806	▲ 0.016	▲ 0.222	1.678	▲ 0.089	▲ 0.474	1.955	0.059	0.033
		2月	1.731	▲ 0.075	▲ 0.506	1.708	0.030	▲ 0.606	1.758	▲ 0.197	▲ 0.397
		3月	1.795	0.064	▲ 0.074	1.920	0.212	▲ 0.032	1.710	▲ 0.048	▲ 0.094
4月		1.781	▲ 0.014	▲ 0.194	1.605	▲ 0.315	▲ 0.361	2.062	0.352	0.077	

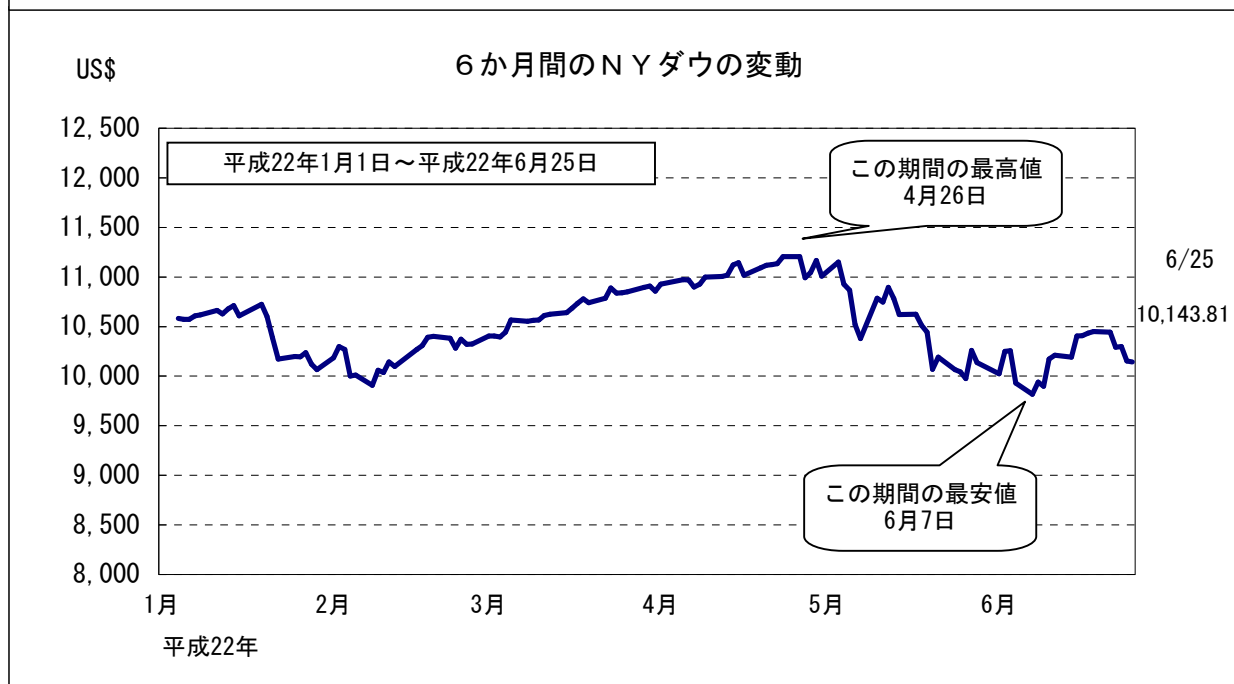
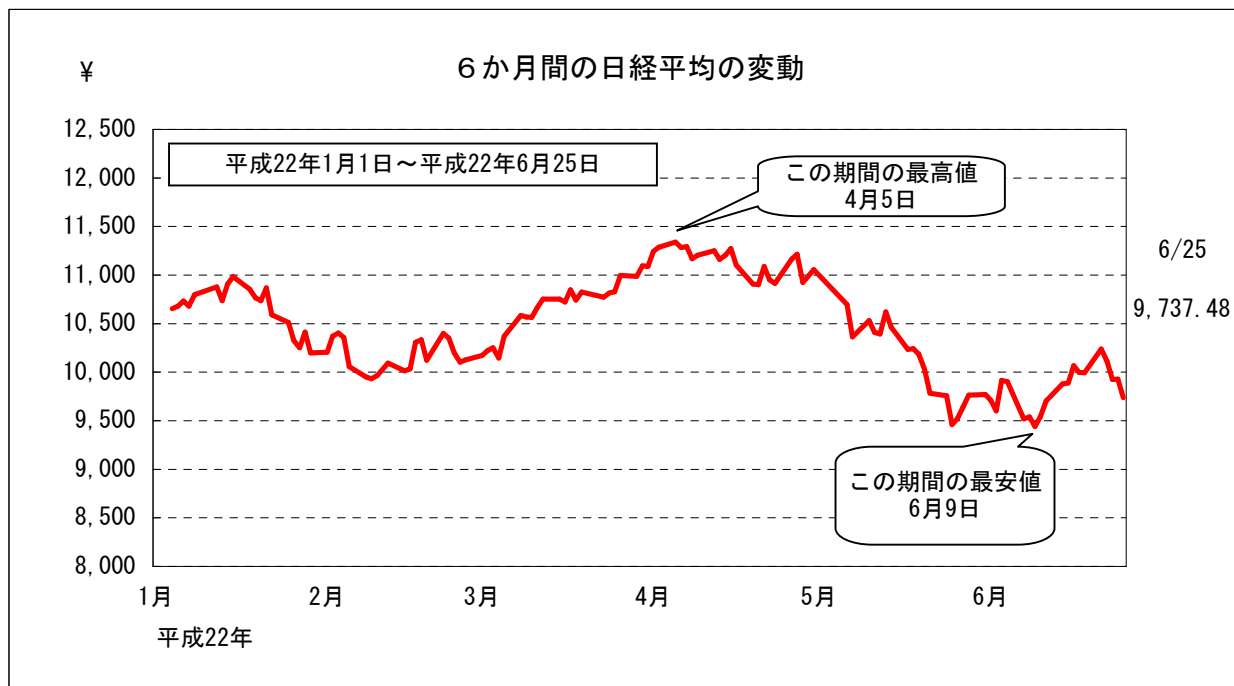
資料出所：日本銀行福岡支店「九州・沖縄地銀・第二地銀貸出約定平均金利」



金融

4 株価の変動

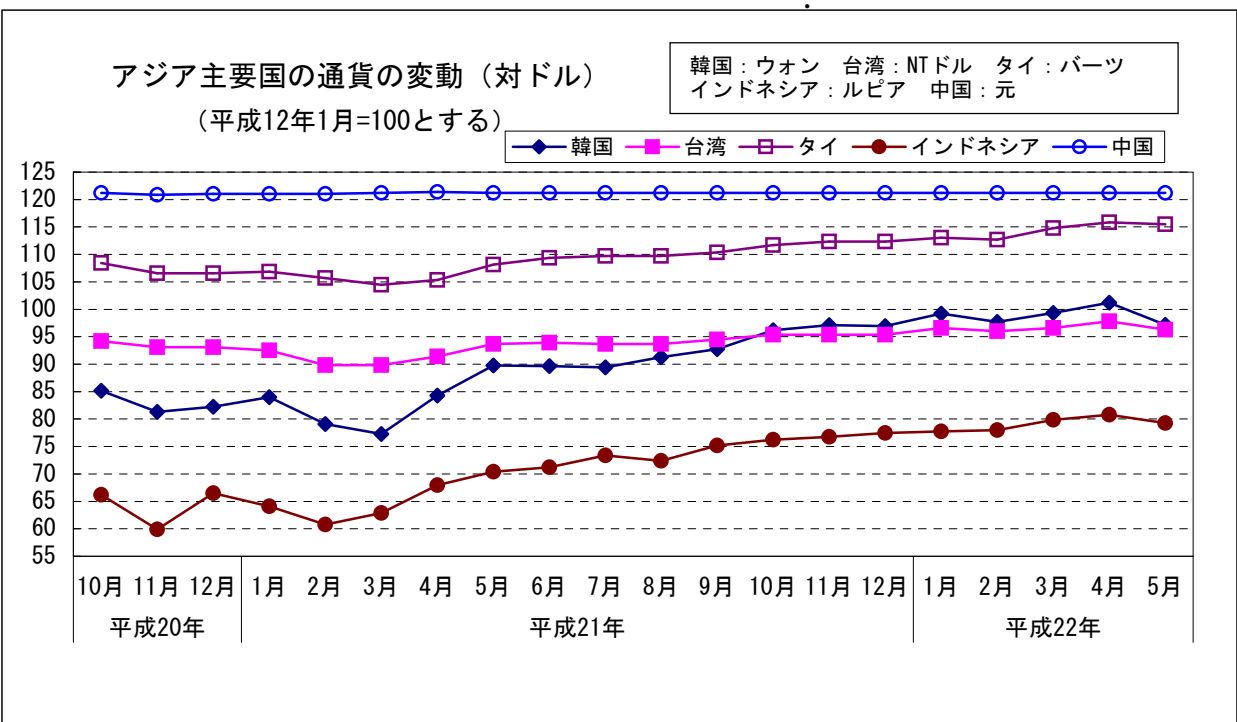
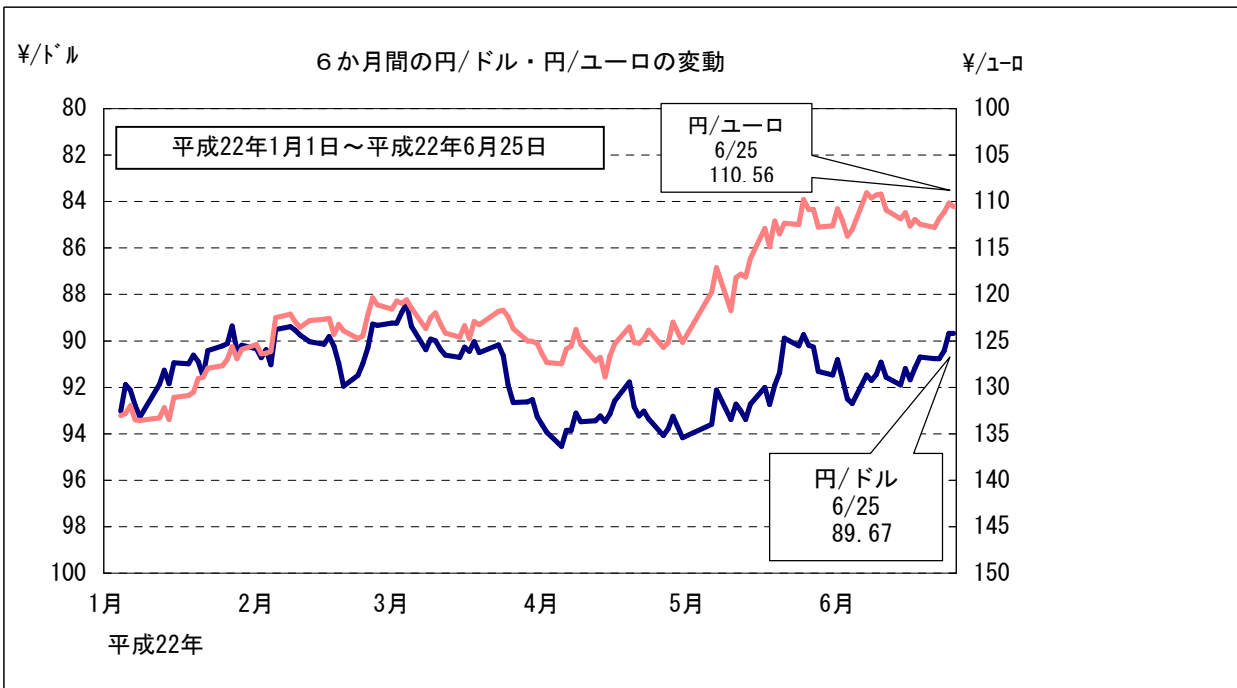
(1) 株式相場（日経平均株価）は、このところ9,700～10,200円台で推移している。



金融

5 日本及びアジア主要国の通貨の変動

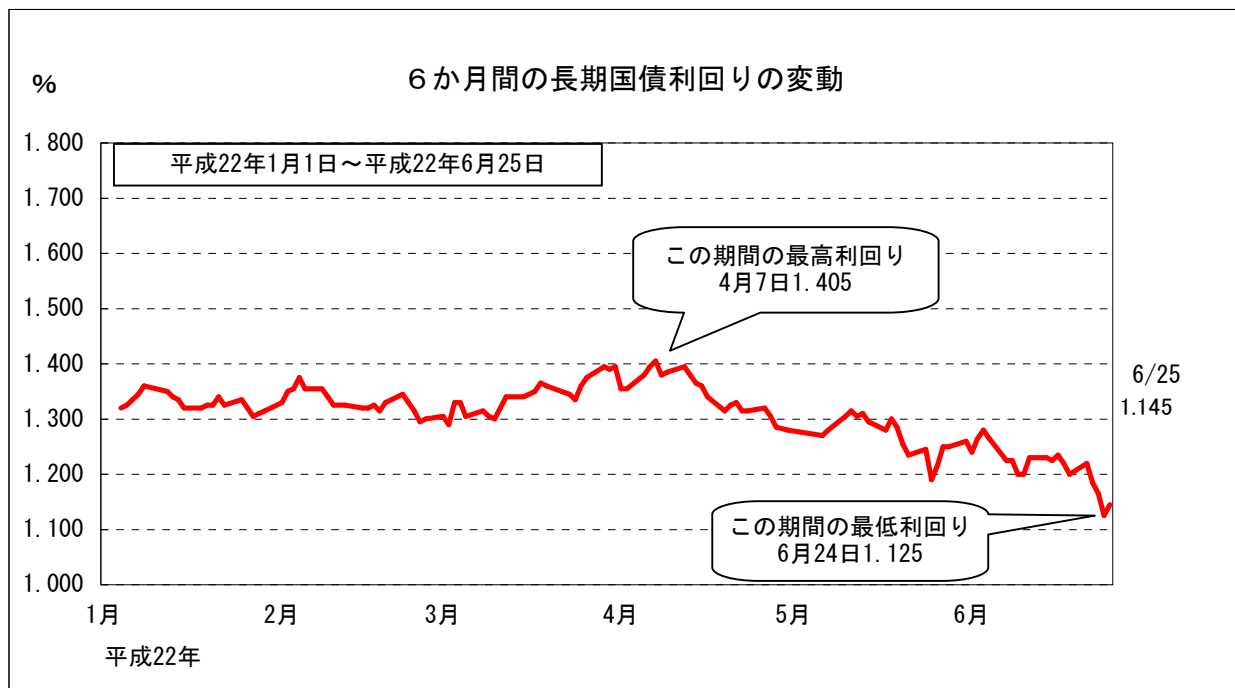
(1) 対米ドル円相場は、このところ89～91円台で推移している。



金融

6 長期国債利回りの変動

(1) 長期金利は、1.1～1.2%台で推移している。



新発10年国債利回り
日本相互証券