

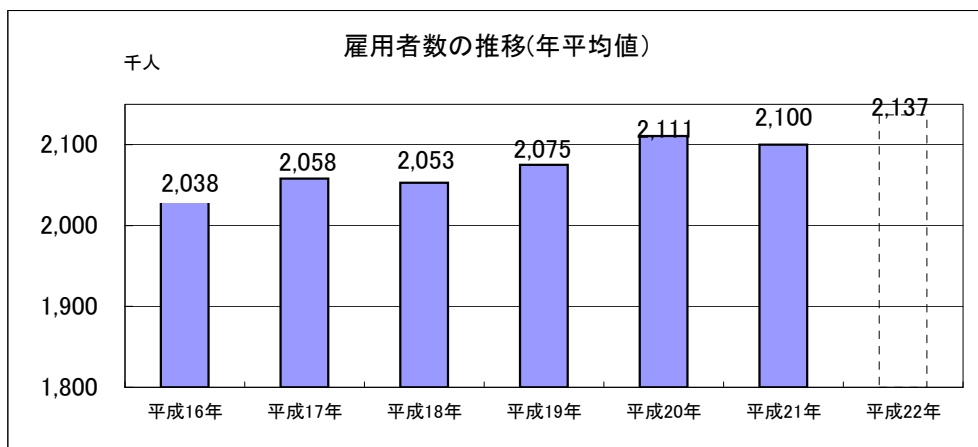
雇 用 関 連 参 考 資 料

(単位:千人、%)

| | | 労働力人口 | 就業者数 | 完全失業者数 | 非労働力人口 | 完全失業率 |
|-------|---------|-------|-------|--------|--------|-------|
| 平成16年 | | 2,551 | 2,390 | 160 | 1,791 | 6.3 |
| 平成17年 | | 2,560 | 2,410 | 150 | 1,791 | 5.9 |
| 平成18年 | | 2,537 | 2,394 | 142 | 1,822 | 5.6 |
| 平成19年 | | 2,530 | 2,404 | 126 | 1,826 | 5.0 |
| 平成20年 | | 2,533 | 2,407 | 126 | 1,820 | 5.0 |
| 平成21年 | | 2,536 | 2,390 | 146 | 1,816 | 5.8 |
| 平成21年 | 1-3月期 | 2,516 | 2,382 | 134 | 1,835 | 5.3 |
| | 4-6月期 | 2,555 | 2,409 | 146 | 1,796 | 5.7 |
| | 7-9月期 | 2,543 | 2,389 | 154 | 1,810 | 6.1 |
| | 10-12月期 | 2,531 | 2,381 | 150 | 1,824 | 5.9 |
| 平成22年 | 1-3月期 | 2,517 | 2,365 | 152 | 1,833 | 6.0 |

資料出所：総務省「労働力調査」

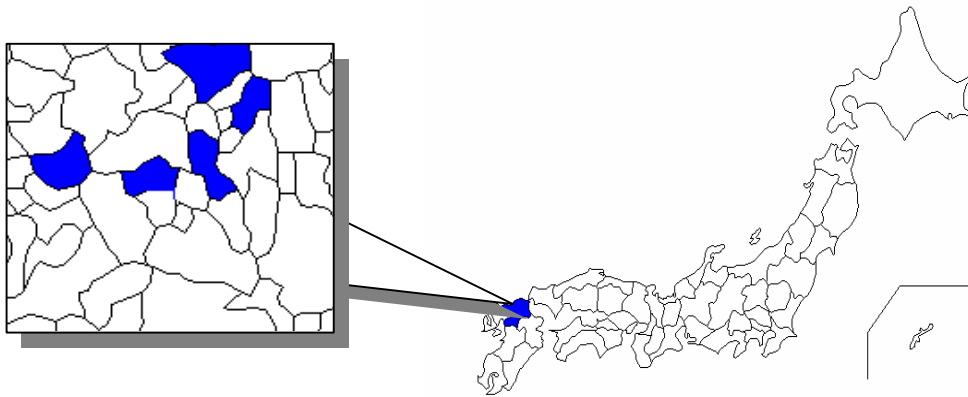
注) ・1～3月期平均公表時に、新たな結果を追加して再計算が行われ、前年までの四半期平均及び年平均結果が遡及改定されます。



注) ・県の雇用者数は、労働力調査に基づく推計値であり、福岡県で独自に公表しているものです。
 ・平成22年の雇用者数は、1～3月期の平均値です。

労働力調査とは？

労働力調査は、総務省により我が国における就業・不就業の実態を調査し、雇用・失業問題の改善及び施策の評価に役立てることを目的として実施されています。



総務省は、全国を国勢調査の際に設定した約94万の調査区から労働力調査の調査区を抽出。

国勢調査の結果を基に、各調査区の実態(例えば、製造業に従事する者の比率が高い調査区や学生寮のある調査区などに区分)を考慮し、全国及び九州など10地域の縮図となるよう毎月約2,900の調査区を指定。

福岡県では、毎月約110調査区を指定。

| | 全 国 | 福岡県 |
|-----------|-------------|------------|
| 国勢調査調査区数 | 939,537 調査区 | 38,304 調査区 |
| 労働力調査調査区数 | 約2,900 調査区 | 約110 調査区 |

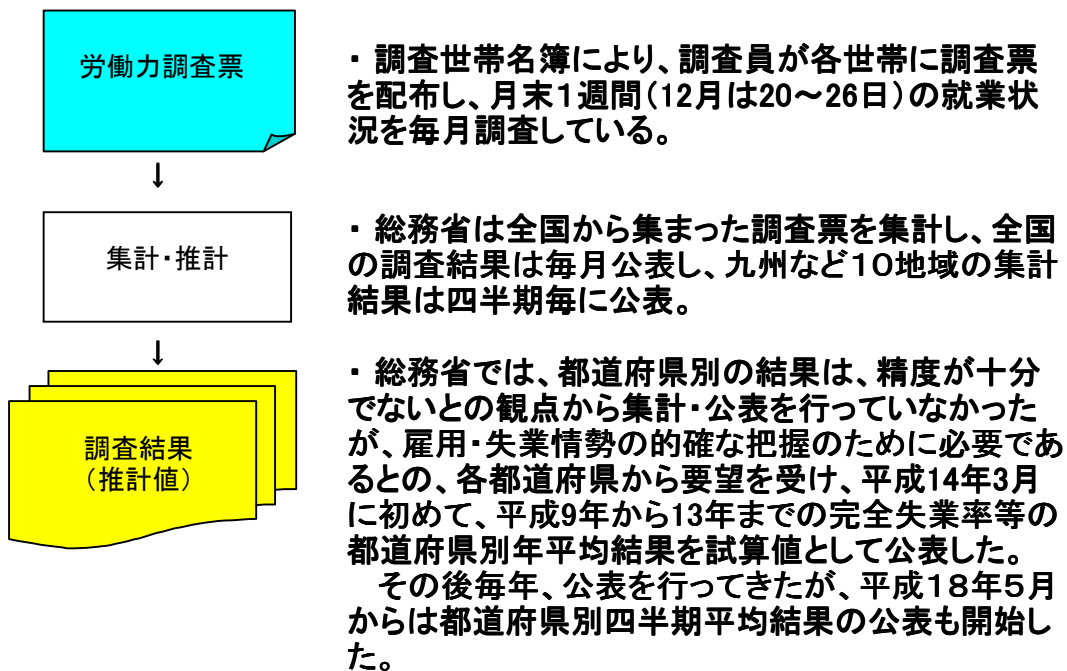
| A調査区住居リスト | | B調査区住居リスト | |
|-----------|----|-----------|----|
| 1 | | ① | 抽出 |
| ② | 抽出 | 2 | |
| 3 | | 3 | |
| 4 | | 4 | |
| 5 | | 5 | |
| ⑥ | 抽出 | ⑥ | 抽出 |
| 7 | | 7 | |
| 8 | | 8 | |
| 9 | | 9 | |
| ⑩ | 抽出 | 10 | |
| 11 | | ⑪ | 抽出 |

各都道府県では、総務省が指定した各調査区の住居リストを作成し、総務省が指示した手法により一定の間隔で1調査区約50世帯の中から約15世帯を抽出。

この結果、福岡県では世帯総数の約1,300分の1に当たる約1,650世帯、15歳以上人口の約1,300分の1に当たる約3,200人を毎月調査。

| | 全国 | 福岡県 |
|----------|------------|----------|
| 世帯総数 | 約4,700万世帯 | 約190万世帯 |
| 調査対象世帯数 | 約40,000世帯 | 約1,650世帯 |
| 15歳以上人口 | 約1億1,000万人 | 約430万人 |
| 調査対象世帯員数 | 約100,000人 | 約3,200人 |

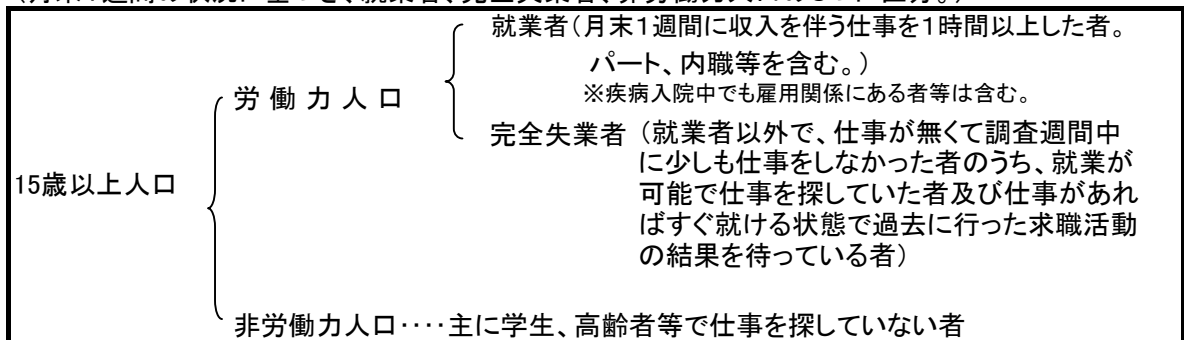
(15歳以上の者)



用語の解説

○ 就業状態別の人口

(月末1週間の状況に基づき、就業者、完全失業者、非労働力人口の3つに区分。)



* 完全失業率(%)…「完全失業者数」÷「労働力人口」×100

なお、次のような者が完全失業者に含まれる(平成22年3月 全国 350万人)。

- 定年等……………定年や雇用期間の満了による離職失業者(37万人)
- 勤め先都合……………勤め先や事業の都合(倒産・人員整理等)による離職失業者(111万人)
- 自己都合(自発的離職)……………自分又は家族の都合による離職失業者(101万人)
- 学卒未就職……………学校を卒業して仕事に就くために、新たに仕事を探し始めた者(21万人)
- 新たに収入が必要……………収入を得る必要が生じたために、新たに仕事を探し始めた者(54万人)
- その他……………上記のどれにもあてはまらない場合で、新たに仕事を探し始めた者(23万人)

* 雇用者…就業者のうち、会社・団体・官公庁又は自営業主や個人家庭に雇われて給料・賃金を得ている者及び会社・団体の役員

なお、県の雇用者数は、労働力調査に基づく推計値であり、福岡県で独自に公表しているもの。