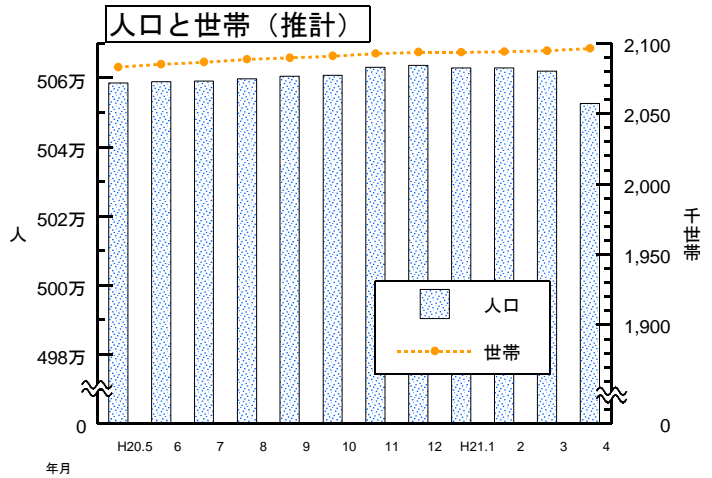


福岡県の動向

I 主要指標の動き

1 福岡県の人口と世帯

平成21年4月1日現在
 人口総数 5,052,510人
 男性 2,389,236人
 女性 2,663,274人
 (以上、外国人を含む)
 世帯数 2,096,213世帯
 (資料：県調査統計課「福岡県人口移動調査」)



2 消費者物価指数

平成21年3月

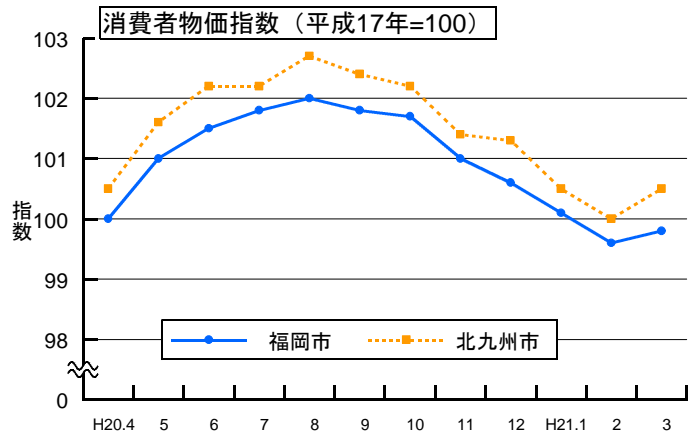
福岡市

総合 99.8
 対前月上昇率 0.2%
 対前年同月上昇率 Δ0.4%

北九州市

総合 100.5
 対前月上昇率 0.5%
 対前年同月上昇率 Δ0.3%

(資料：県調査統計課「消費者物価指数月報」)



3 福岡県雇用・所定外労働時間指数

(事業所規模 全規模、平成17年=100)

平成21年2月

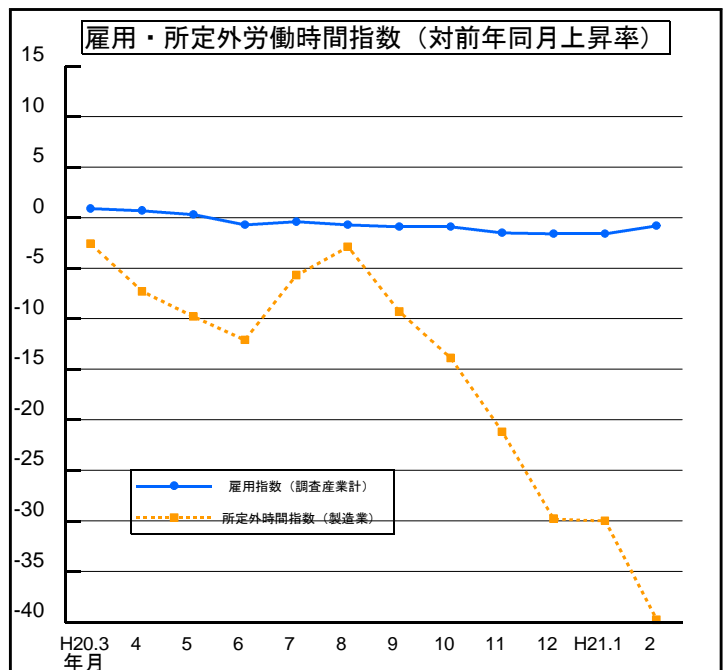
雇用指数（常用労働者）

調査産業計 102.9
 対前年同月上昇率 Δ0.8%
 製造業 95.7
 対前年同月上昇率 Δ3.4%

所定外労働時間指数

調査産業計 83.5
 対前年同月上昇率 Δ18.2%
 製造業 58.3
 対前年同月上昇率 Δ39.8%

(注) 日本標準産業分類の改訂に伴い、平成17年1月から新産業分類に基づく集計結果を公表しています。



(資料：県調査統計課「毎月勤労統計調査地方調査月報」)