

福岡県内の薬局における  
ジェネリック医薬品の使用状況調査

福岡県保健福祉部薬務課

○調査方法

対象施設:(社)福岡県薬剤師会  
会員調剤薬局(2,181施設)

調査方法:アンケートの配布及び回収を  
(社)福岡県薬剤師会に依頼

調査期間:平成19年6月1日  
~6月30日

○結果

1,514施設が回答(69.4%)

## アンケート内容

- ① 本年6月(1ヶ月間)の処方せん枚数
- ② そのうち、「後発医薬品への変更可」欄に署名等のあった処方せん枚数
- ③ そのうち、実際に後発医薬品へ変更した処方せん枚数 (1品目だけを変更した場合も1枚と数える)
- ④ これまでに患者や医療機関との間で発生した後発医薬品に係る問題事例
- ⑤ 後発医薬品に対するご意見

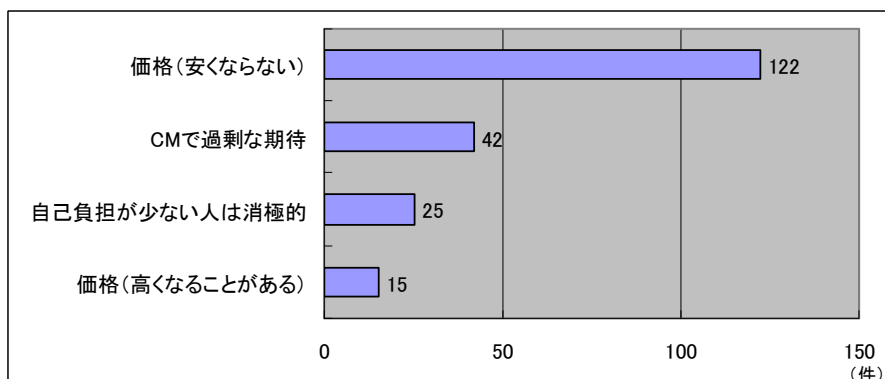
## 「後発医薬品への変更可」の処方せんの取扱い状況

	本県の調査 H19.6 (n=1492*)		(参考) 中医協 H18.10(n=635)
	総数	1施設あたり	1施設あたり
① 取扱い処方せん枚数	1,882,768 枚	1,261.9 枚 (100.0%)	1,543.6 枚 (100.0%)
② 「後発品への変更可」欄に署名等のあった処方せん枚数	366,656 枚	245.7 枚 【100.0%】(19.5%)	269.0 枚 【100.0%】(17.1%)
③ 実際に後発医薬品に変更した処方せん枚数	17,866 枚	12.0 枚 【4.9%】(0.9%)	15.6 枚 【5.7%】(1.0%)

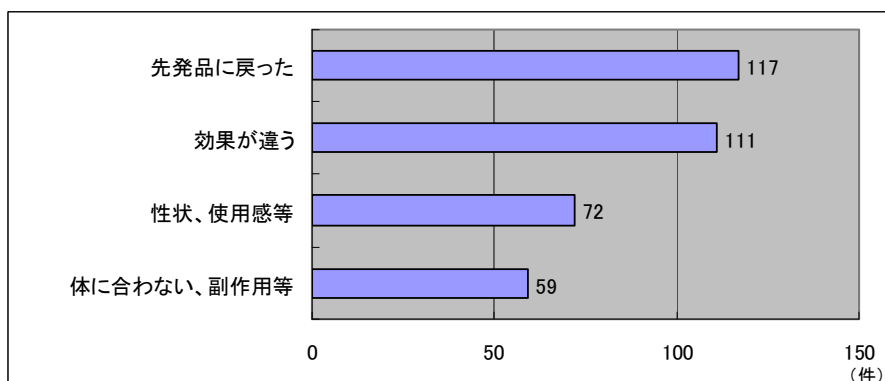
( )は①に対する割合、【 】は②に対する割合を示す

\* 回答施設(1,514)中、一部枚数が未記入であった22施設を除いた施設数

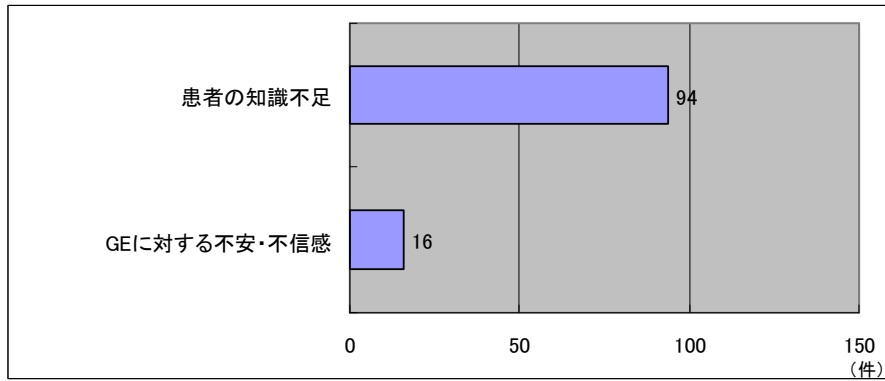
## 患者側での問題点等 (お薬代関連)



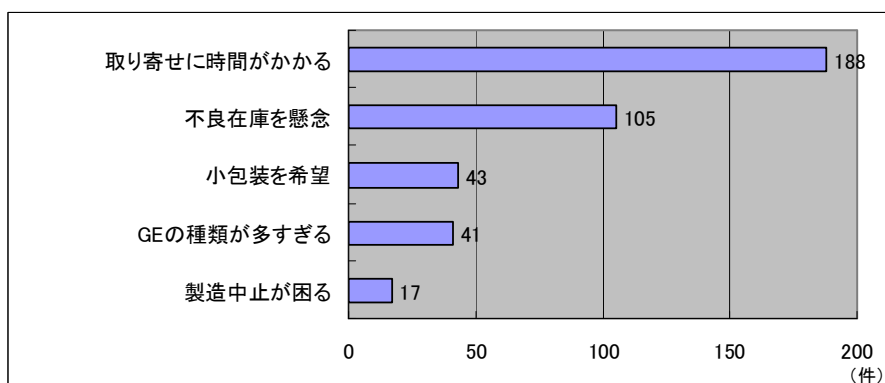
## 患者側での問題点等 (先発医薬品との違い)



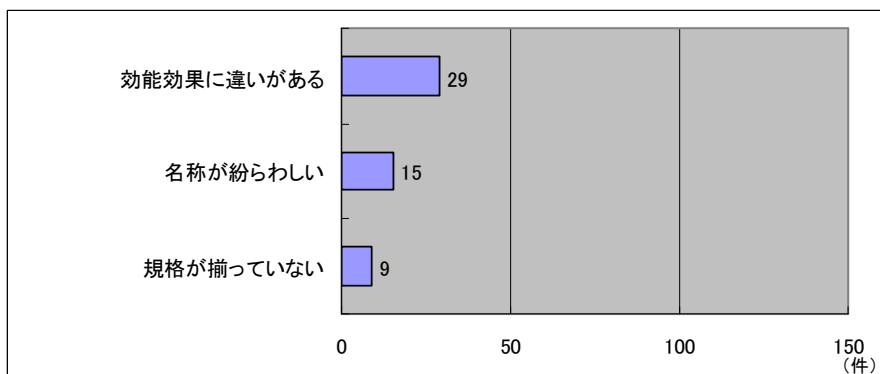
## 患者側での問題点等 (その他)



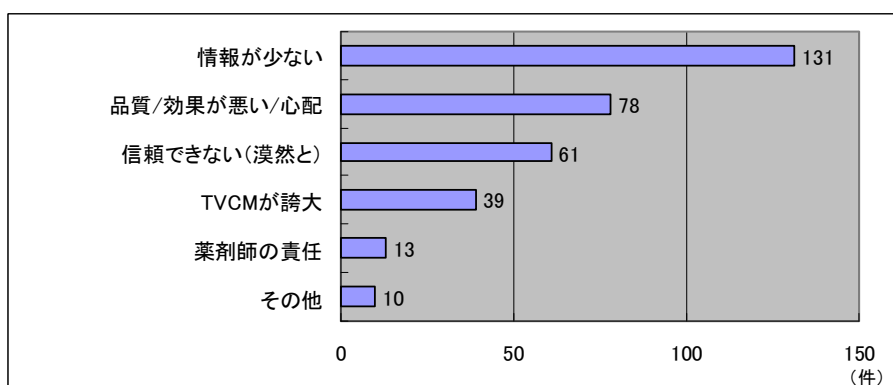
## 製品の流通、在庫に関する意見等



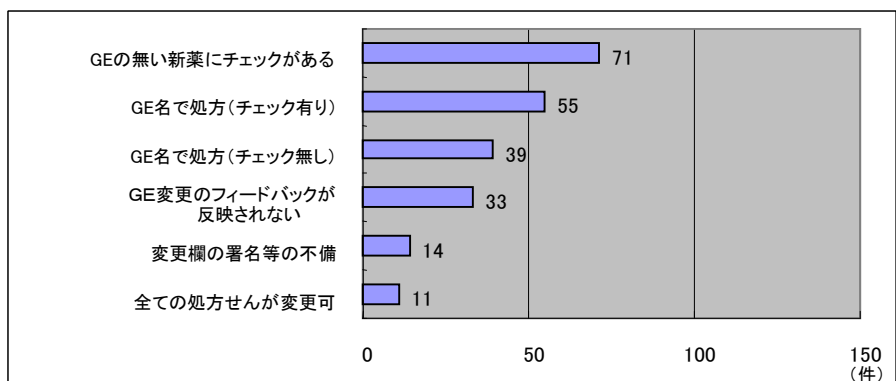
## 製品に対する意見等(1)



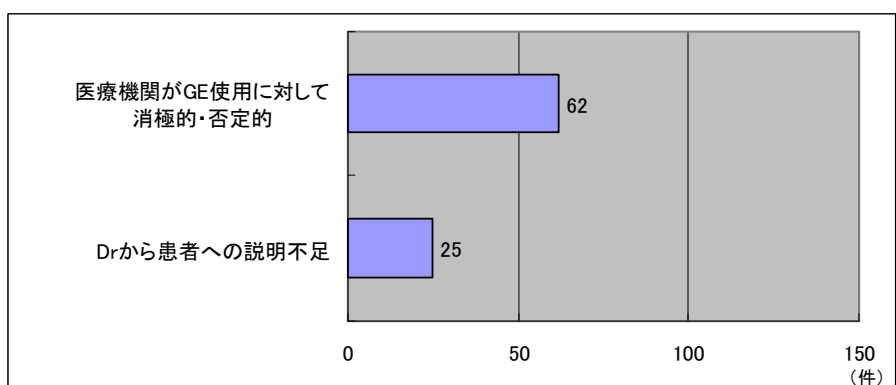
## 製品に対する意見等(2)



## 医療機関側の問題 (処方せんへの記入等)



## 医療機関側の問題 (その他)



## 促進策の提案

