

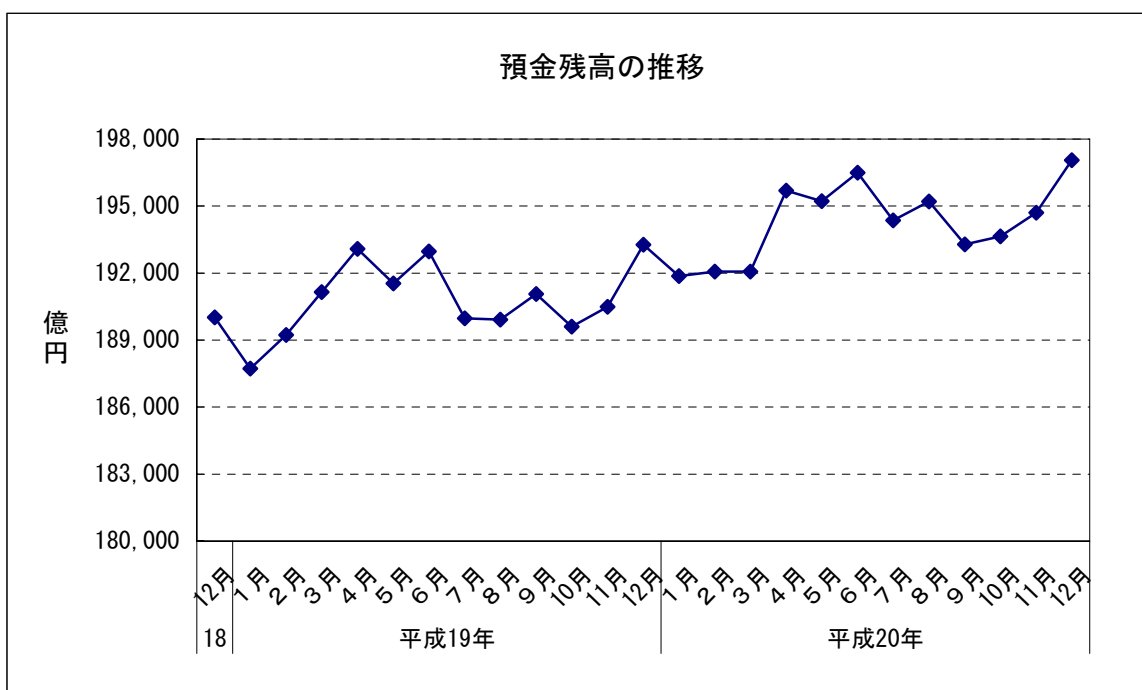
金融

1 預金残高（2008年12月） （1）前月比：3か月連続のプラス

		預金残高	前月比
平成19年	12月	193,272	1.46
平成20年 (2008)	1月	191,862	▲ 0.73
	2月	192,068	0.11
	3月	192,072	0.00
	4月	195,699	1.89
	5月	195,221	▲ 0.24
	6月	196,488	0.65
	7月	194,362	▲ 1.08
	8月	195,203	0.43
	9月	193,285	▲ 0.98
	10月	193,647	0.19
	11月	194,706	0.55
	12月	197,060	1.21

資料出所：日本銀行福岡支店、JA福岡信連
預金残高単位：億円

※預金残高は国内銀行及び農業協同組合の合計



金融

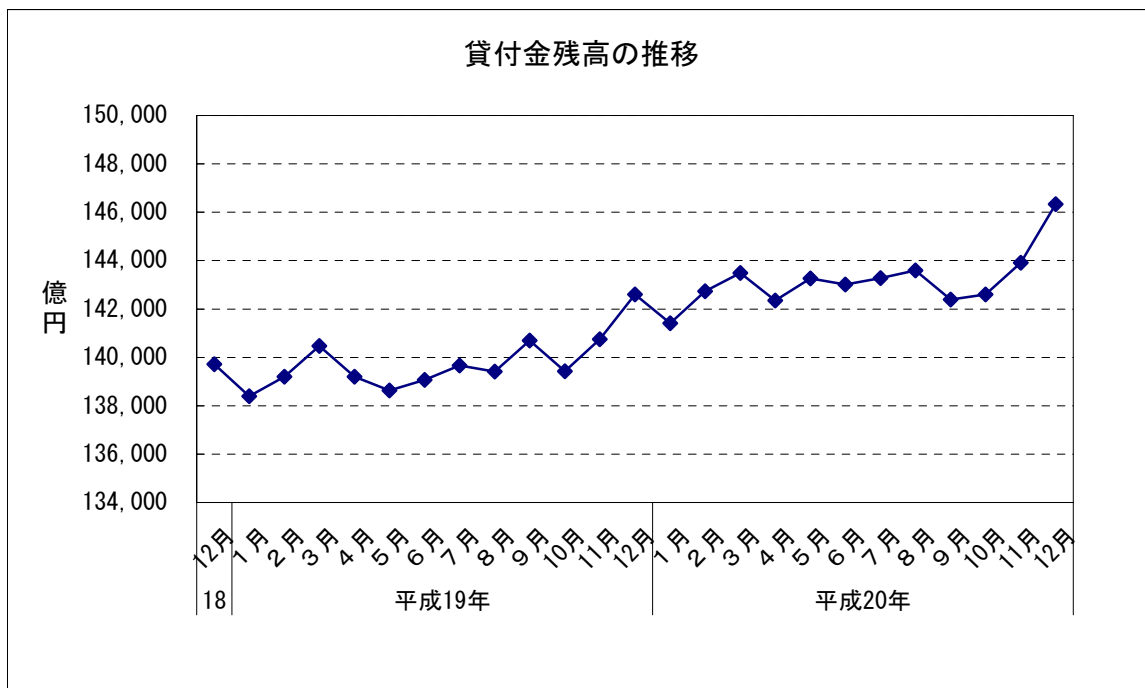
2 貸付金残高（2008年12月）

- (1) 前月比：3か月連続のプラス
- (2) 前年同月比：1年7か月連続のプラス

		貸付金残高	前月比	前年同月比
平成19年	12月	142,601	1.31	2.06
平成20年 (2008)	1月	141,407	▲ 0.84	2.17
	2月	142,733	0.94	2.54
	3月	143,495	0.53	2.15
	4月	142,355	▲ 0.79	2.26
	5月	143,267	0.64	3.34
	6月	143,018	▲ 0.17	2.84
	7月	143,275	0.18	2.58
	8月	143,596	0.22	3.00
	9月	142,396	▲ 0.84	1.20
	10月	142,598	0.14	2.28
	11月	143,907	0.92	2.24
	12月	146,332	1.69	2.62

資料出所：日本銀行福岡支店、JA福岡信連
貸付金残高単位：億円

※貸付金残高は国内銀行及び農業協同組合の合計



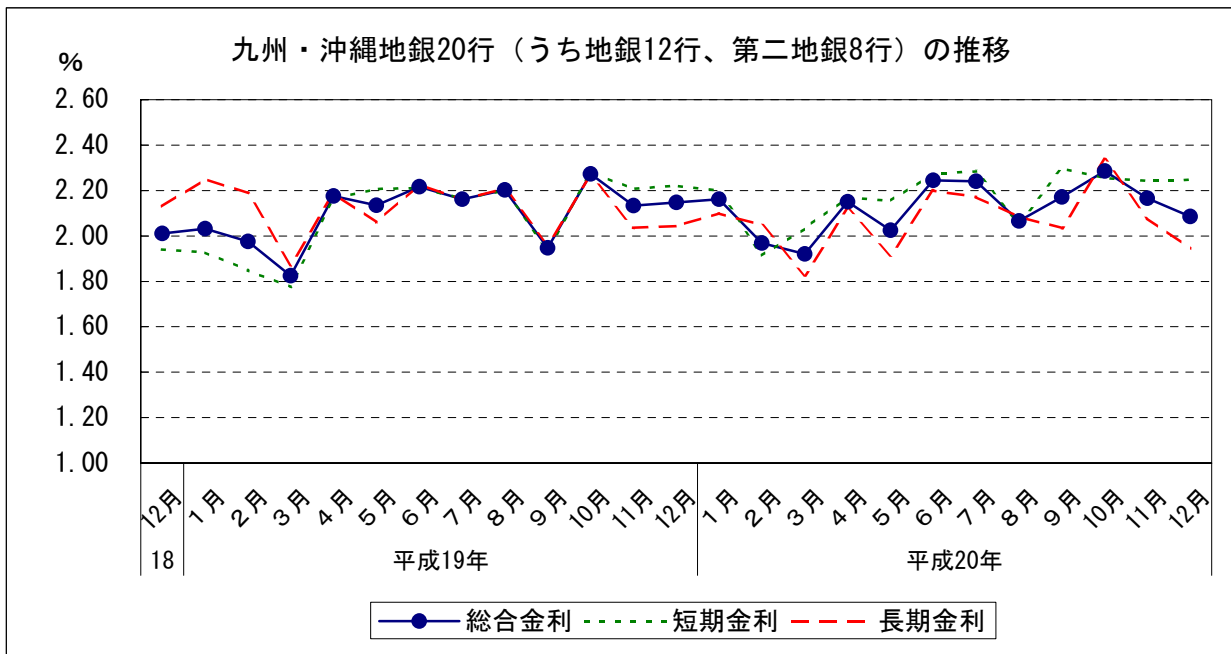
金融

3 金利(九州・沖縄地銀20行(うち地銀12行、第二地銀8行)貸出約定平均金利)(2008年12月)

- (1) 総合金利
 - ア 前月差：2か月連続の下落
 - イ 前年同月差：4か月ぶりの下落
- (2) 短期金利
 - ア 前月差：3か月ぶりの上昇
 - イ 前年同月差：2か月連続の上昇
- (3) 長期金利
 - ア 前月差：2か月連続の下落
 - イ 前年同月差：4か月ぶりの下落

		総合金利		短期金利		長期金利	
		前月差	前年同月差	前月差	前年同月差	前月差	前年同月差
平成19年	12月	2.147	0.136	2.221	0.281	2.043	▲0.087
平成20年 (2008)	1月	2.161	▲0.129	2.199	▲0.271	2.099	▲0.151
	2月	1.969	▲0.006	1.913	▲0.065	2.048	▲0.141
	3月	1.921	▲0.096	2.033	▲0.258	1.827	▲0.046
	4月	2.150	▲0.025	2.170	▲0.005	2.119	▲0.070
	5月	2.025	▲0.110	2.154	▲0.053	1.915	▲0.145
	6月	2.245	▲0.028	2.274	▲0.063	2.200	▲0.027
	7月	2.241	▲0.079	2.284	▲0.120	2.172	▲0.013
	8月	2.066	▲0.137	2.053	▲0.147	2.084	▲0.125
	9月	2.172	▲0.225	2.297	▲0.362	2.035	▲0.073
	10月	2.286	▲0.013	2.255	▲0.024	2.336	▲0.072
	11月	2.166	▲0.032	2.242	▲0.034	2.078	▲0.042
	12月	2.086	▲0.061	2.247	▲0.026	1.945	▲0.098

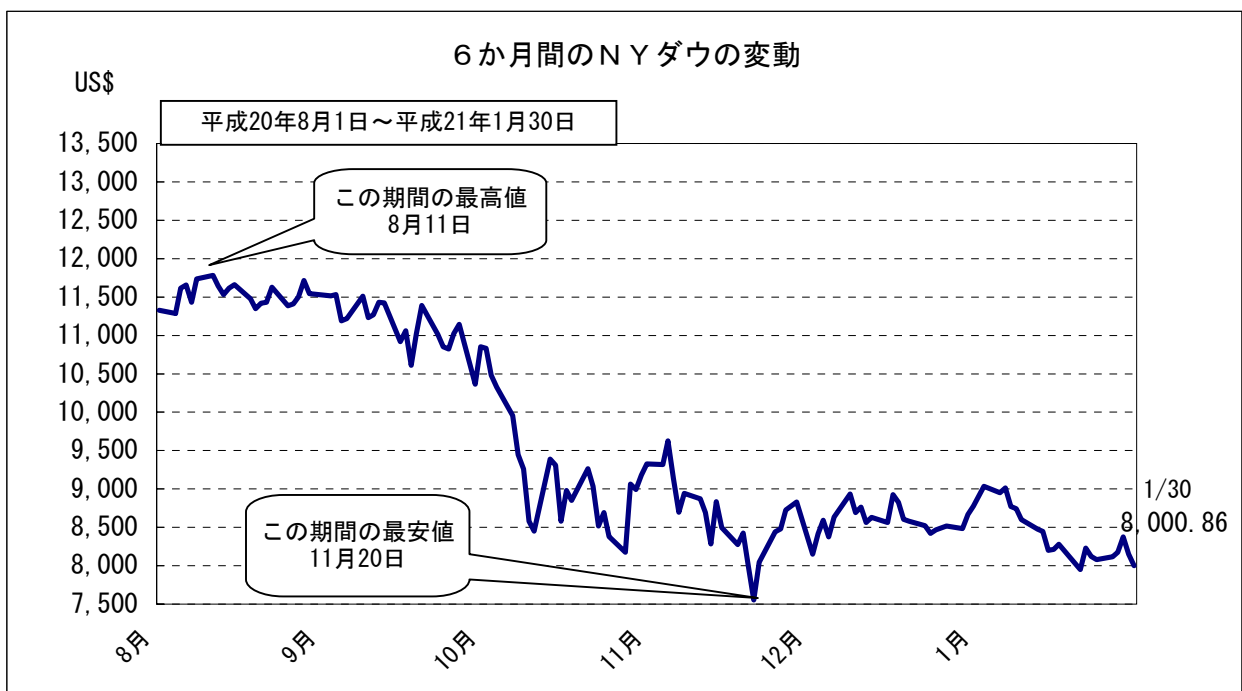
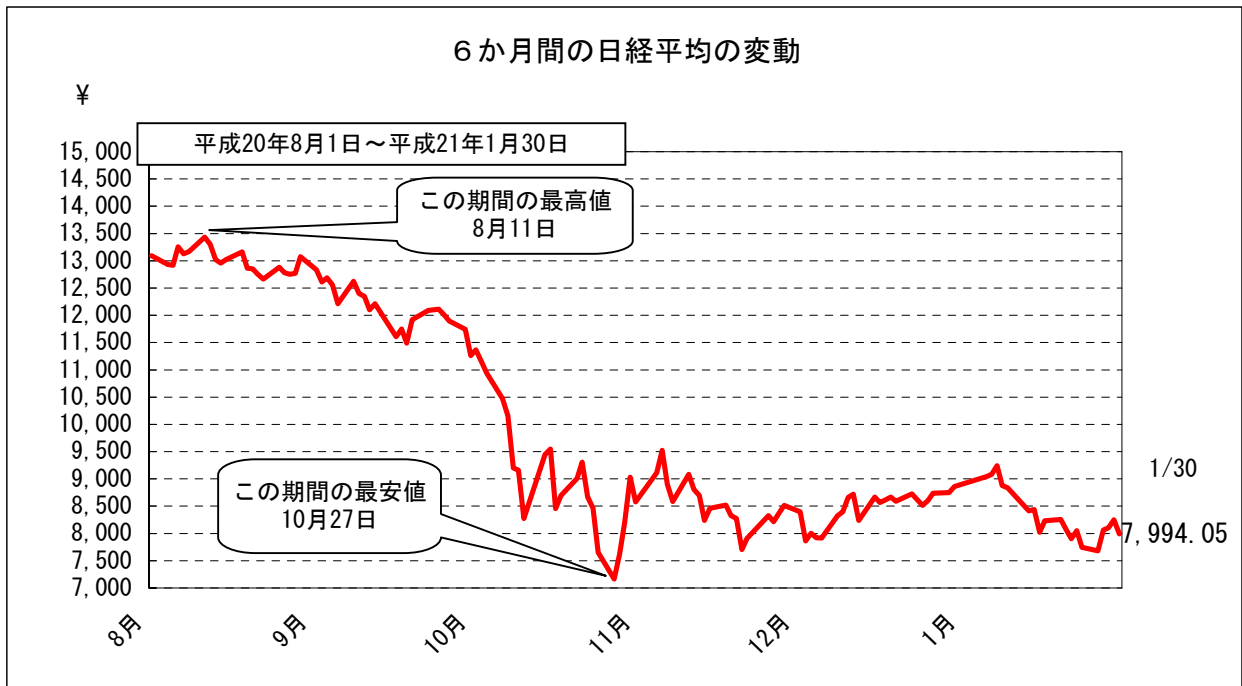
資料出所：日本銀行福岡支店「九州・沖縄地銀・第二地銀貸出約定平均金利」



金融

4 株価の変動

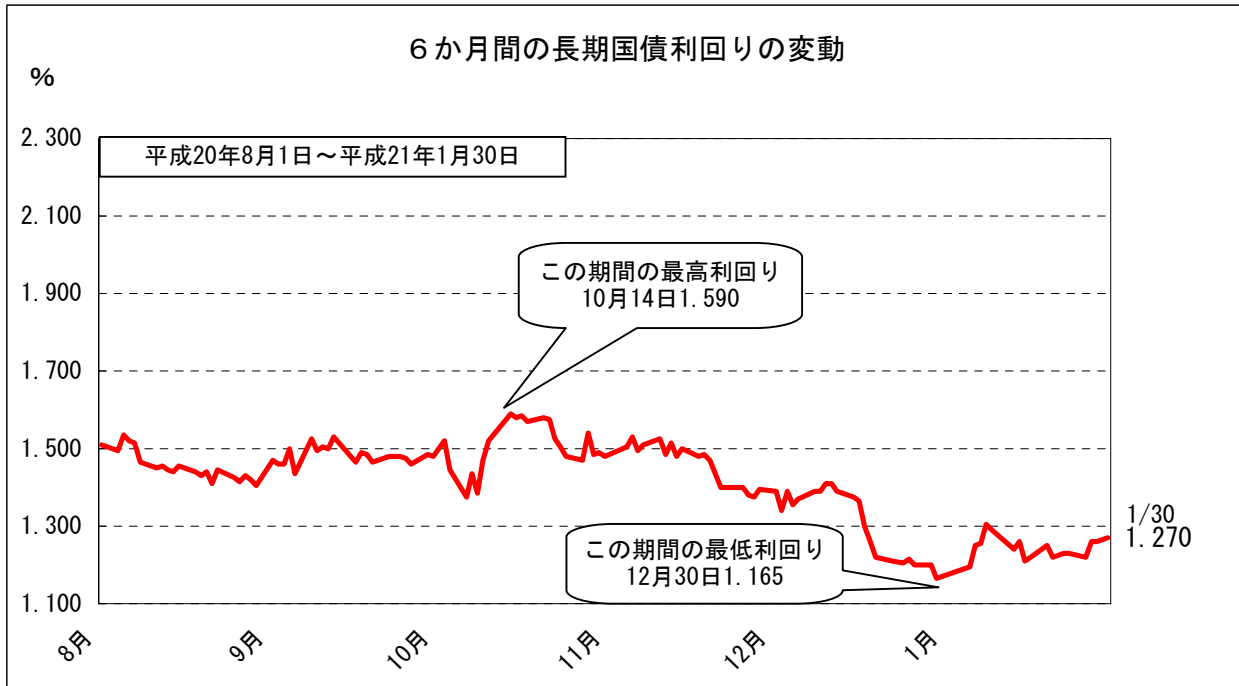
(1) 株式相場（日経平均株価）は、このところ7,600～8,200円台で推移している。



金融

6 長期国債利回りの変動

(1) 長期金利は、1.2%台で推移している。



新発10年国債利回り
日本相互証券