

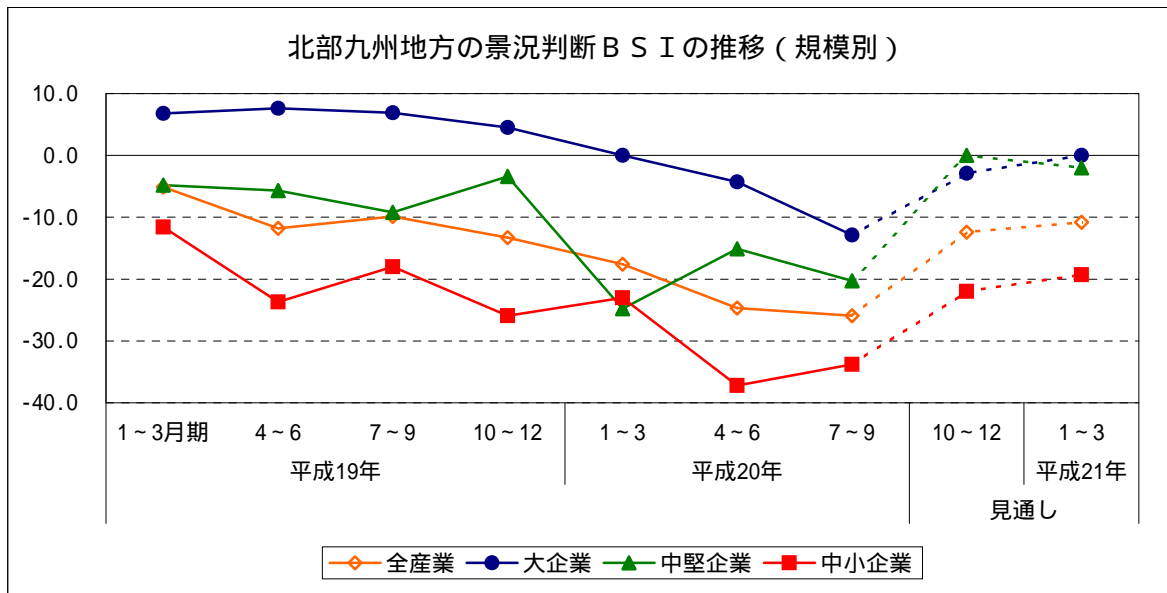
企業景況

- 1 『法人企業景気予測調査』（財務省福岡財務支局調査結果）
 (1) 北部九州地方の企業景況判断（平成20年7～9月期）
 大企業、中堅企業、中小企業いずれも、「下降」超となっている。

(原数値) [前四半期と比較して] (BSI: %ポイント)

法人企業景気予測調査			景況判断BSI					
			全産業	業種別		規模別		
				製造業	非製造業	大企業	中堅企業	中小企業
平成19年 (2007)	1～3月期	現状	5.1	11.5	3.4	6.8	4.8	11.6
	4～6月期		11.8	4.7	15.9	7.6	5.7	23.7
	7～9月期		9.9	1.9	12.9	6.9	9.2	18.0
	10～12月期		13.3	0.0	16.7	4.5	3.4	25.9
平成20年 (2008)	1～3月期	見通し	17.6	16.8	17.8	0.0	24.8	23.0
	4～6月期		24.7	17.5	27.4	4.3	15.1	37.2
	7～9月期		25.9	20.1	27.9	12.9	20.3	33.8
	10～12月期		12.4	5.5	14.8	2.9	0.0	22.0
平成21年	1～3月期		10.8	4.9	12.9	0.0	2.0	19.3

BSI = 「上昇」 - 「下降」社数の構成比



注) 調査の概要

- 調査の目的 我が国経済活動の主要部分を占める企業活動を把握することにより、経済の現状及び今後の見通しに関する基礎資料を得ることを目的として、統計報告調整法に基づく承認統計調査として実施。
- 調査方法 対象企業に調査票を郵送、またはオンラインにより自社記入を求める方法による。
- 調査時点 平成20年8月25日
- 対象期間 平成20年7～9月期(又は9月末)現状判断、平成20年10～12月期(又は12月末)見通し、平成21年1～3月期(又は3月末)見通し
- 対象企業数 北部九州3県(福岡県、佐賀県、長崎県)に所在する資本金1千万円以上(ただし、電気ガス・水道業及び金融・保険業は資本金1億円以上)の企業。
 対象企業: 697社(うち、大企業(資本金10億円以上)が141社、中堅企業(1億円以上～10億円未満)が157社、中小企業(1千万円以上～1億円未満)が399社)。
 製造業 170社 非製造業 527社
- 回答企業数 大企業140社(回収率99.3%)、中堅企業153社(同97.5%)、中小企業337社(同84.5%)

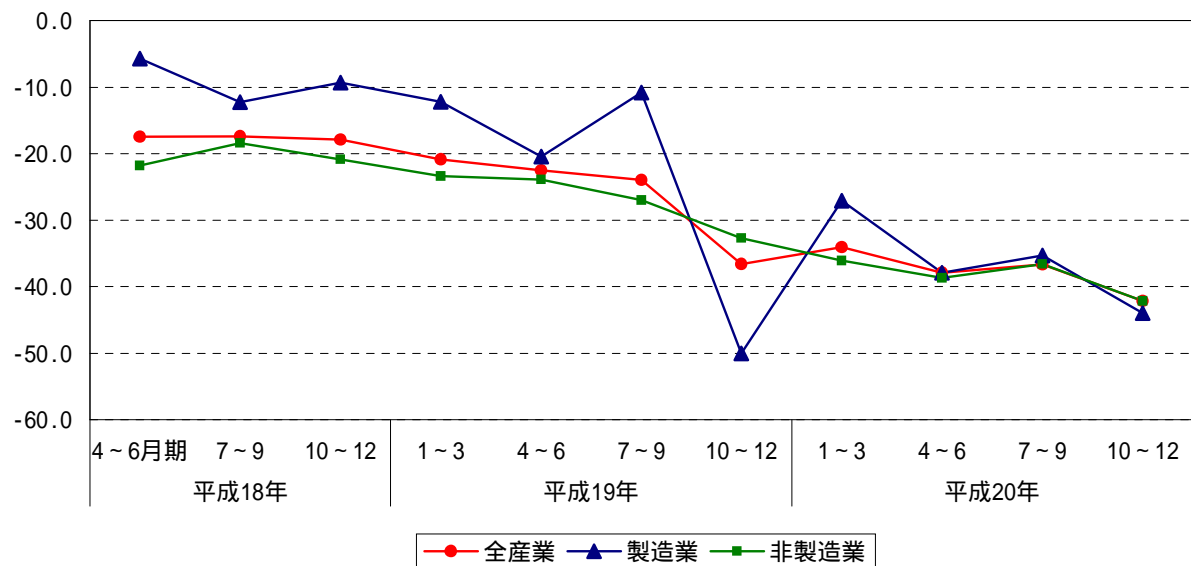
企業景況

- 2 『中小企業景況調査』（中小企業基盤整備機構調査結果）
 (1) 中小企業の業況判断DI（平成20年10～12月期）
 ア 全産業で 42.2と、前期から5.5ポイントマイナス幅が拡大した。
 イ 製造業は、44.0と、前期から8.7ポイントマイナス幅が拡大し、
 非製造業では、42.2と、同5.6ポイントマイナス幅が拡大した。

前期比(季節調整値)

		全産業	製造業	非製造業
平成18年	4～6月期	17.5	5.7	21.8
	7～9月期	17.4	12.3	18.4
	10～12月期	17.9	9.3	20.9
平成19年	1～3月期	20.9	12.2	23.4
	4～6月期	22.5	20.4	23.9
	7～9月期	24.0	10.8	27.0
平成20年	10～12月期	36.6	50.0	32.7
	1～3月期	34.1	27.1	36.1
	4～6月期	37.9	37.9	38.7
	7～9月期	36.7	35.3	36.6
	10～12月期	42.2	44.0	42.2

管内中小企業の業況判断DIの推移



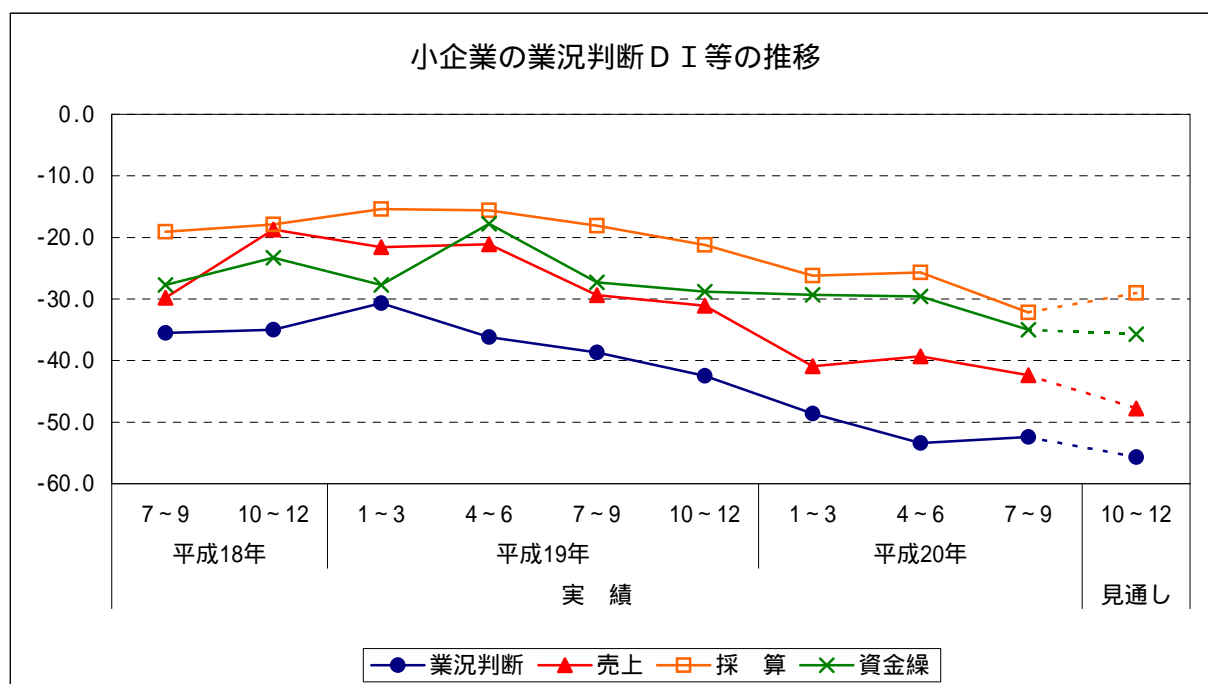
資料：第114回中小企業景況調査（2008年10-12月期）結果から、福岡県分を使用

- 1) 調査時点 平成20年11月15日
- 2) 対象期間 平成20年10～12月期の業況判断
- 3) 調査対象 中小企業基本法に定義する、全国の中小企業

企業景況

- 3 『福岡県中小企業動向調査(小企業編)』(日本政策金融公庫福岡支店調査結果)
- (1) 20年7～9月期の概況
前期に比べ、業況判断DIは1.0ポイント小幅上昇、売上DIは3.1ポイント低下した。
- (2) 20年10～12月期の見通し
今期に比べ、業況判断DIは3.3ポイント低下、売上DIは5.4ポイント低下する見通しとなっている。

		業況判断	売上	採算	資金繰	
平成18年 (2006)	7～9月期	35.5	29.8	19.1	27.7	
	10～12月期	35.0	18.7	17.9	23.3	
平成19年 (2007)	1～3月期	30.7	21.6	15.4	27.7	
	4～6月期	36.2	21.1	15.6	17.8	
	7～9月期	38.7	29.4	18.1	27.3	
平成20年 (2008)	10～12月期	42.5	31.1	21.2	28.8	
	1～3月期	48.6	40.9	26.2	29.3	
	4～6月期	53.4	39.3	25.7	29.6	
	7～9月期	52.4	42.4	32.2	35.0	
	10～12月期	見通し	55.7	47.8	29.0	35.7



注) 調査の概要

- 1) 調査時点 平成20年9月10日
- 2) 調査方法 郵送によるアンケート調査
- 3) 調査対象 日本政策金融公庫福岡県内5支店取引先379企業
- 4) 有効回答数 282企業(有効回答率74.4%)
製造業(従業員20人未満)29企業、卸売業(同10人未満)18企業、小売業(同10人未満)78企業、飲食店・宿泊業(同10人未満)41企業、サービス業(同20人未満)66企業、建設業(同20人未満)39企業、その他(同20人未満)11企業

企業景況

4 『九州の経営動向調査』（西日本シティ銀行調査結果）

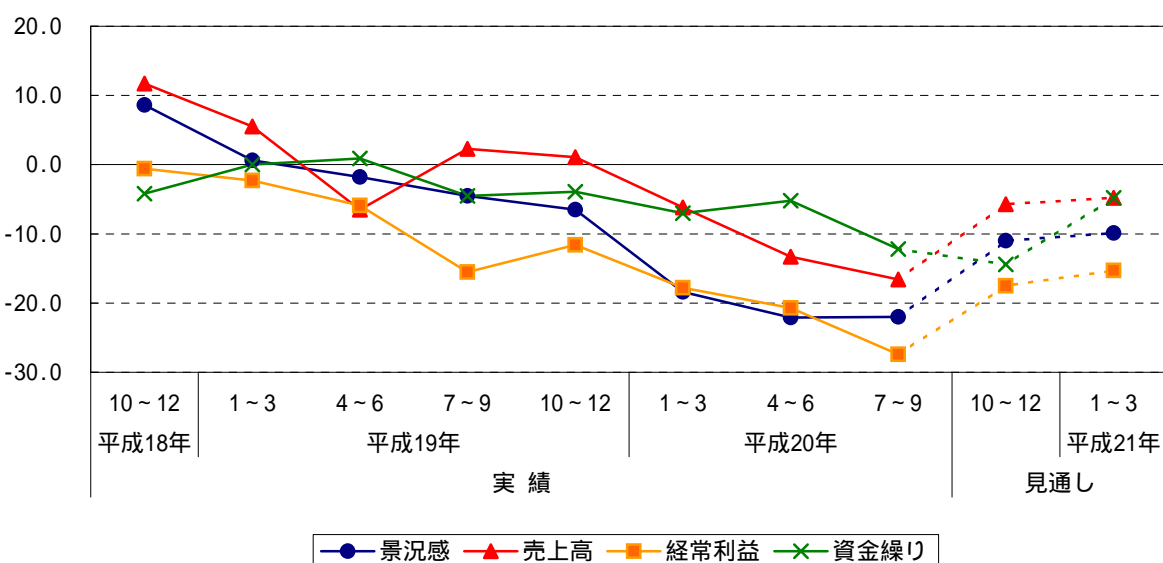
(1) 平成20年7～9月期の概況（前回調査比）

- ア 景況感：0.1ポイント改善し、ほぼ横ばいとなった。
- イ 売上高：3.3ポイント悪化し、「悪化」超幅を拡大した。
- ウ 企業収益：6.7ポイント悪化し、「悪化」超幅を拡大した。
- エ 資金繰り：7.0ポイント悪化し、「悪化」超幅が拡大した。

(単位：%)

		景況感	売上高	経常利益	資金繰り	
平成18年	10～12月期	8.6	11.7	0.6	4.2	
	1～3月期	0.6	5.5	2.3	0.0	
	平成19年 (2007)	4～6月期	1.8	6.5	5.9	0.9
		7～9月期	4.5	2.3	15.5	4.5
	平成20年 (2008)	10～12月期	6.5	1.1	11.6	3.9
1～3月期		18.4	6.2	17.8	7.0	
4～6月期		22.1	13.3	20.7	5.2	
7～9月期		22.0	16.6	27.4	12.2	
平成21年	10～12月期	11.0	5.7	17.5	14.4	
	1～3月期	9.9	4.8	15.3	4.8	

九州の企業景況感 B S I 等の推移



注) 調査の概要

- 1) 調査対象：株式会社西日本シティ銀行の主要取引先753社（今回の回答社数358社，回答率47.5%）
 地域別回答企業：福岡県289社（構成比80.7%）、福岡県外九州各県69社（同19.3%）
 業種別回答企業：製造業92社（構成比25.7%）、非製造業266社（同74.3%）
 規模別回答企業：大企業（資本金10億円以上）17社（構成比4.7%）、中堅企業（資本金1億円以上10億円未満）52社（同14.5%）、中小企業（資本金1億円未満）289社（同80.7%）
- 2) 調査方法：アンケート方式
- 3) 調査時期：平成20年9月1日
- 4) 調査事項：業績総合判断 売上高 経常利益 資金繰り 商品在庫 設備投資動向
 採用状況 経営上の問題点

景況動向は B S I 方式で表示：B S I とは、「好転・増加・上昇」（前年同期比）の企業割合から「悪化・減少・下落」の企業割合を差し引いた指標。

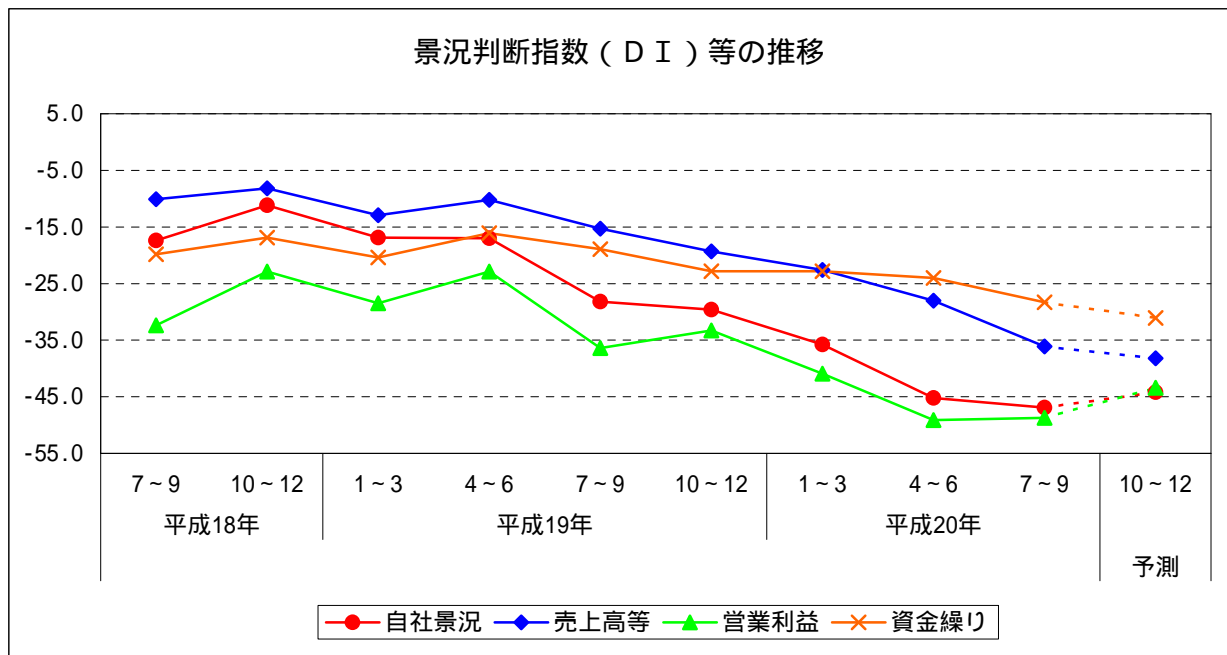
企業景況

5 『地場企業の経営動向調査』（福岡商工会議所調査結果）

（1）平成20年7～9月期の概況

ア 自社景況： 46.9となり、前期に比べ1.7ポイントの悪化となった。

		自社景況	売上高等	営業利益	資金繰り	
平成18年 (2006)	7～9月期	17.4	10.1	32.4	19.8	
	10～12月期	11.2	8.2	22.9	16.9	
平成19年 (2007)	1～3月期	16.9	12.9	28.5	20.4	
	4～6月期	17.0	10.2	22.9	16.1	
	7～9月期	28.2	15.3	36.4	18.9	
平成20年 (2008)	10～12月期	29.6	19.3	33.3	22.8	
	1～3月期	35.8	22.6	40.9	22.8	
	4～6月期	45.2	28.0	49.1	24.0	
	7～9月期	46.9	36.1	48.7	28.3	
	10～12月期	予測	44.2	38.2	43.4	31.1



注) 調査の概要

- 調査目的：福岡市内地場企業（一部福岡市近郊を含む）の景況及び経営動向を把握すると同時に、これらの情報を企業へ提供し、企業経営の参考に資するものである。
- 調査時期：平成20年9月末時点
- 調査対象：当所会員企業を対象とし1,500社を任意抽出。回答数：640（回答率：42.7%）
業種別回答企業数：建設業152社（構成比23.8%）、製造業102社（同15.9%）、卸売業148社（同23.1%）
小売業67社（同10.5%）、運輸・倉庫業30社（同4.7%）
サービス業141社（同22.0%）
規模別回答企業数：中小企業601社（構成比93.9%）、大企業39社（同6.1%）
- 調査要領：四半期毎にアンケート用紙を郵送、前年同期比の回答を求めるもので、今回は平成20年7～9月期の実績、及び平成20年10～12月期の予想