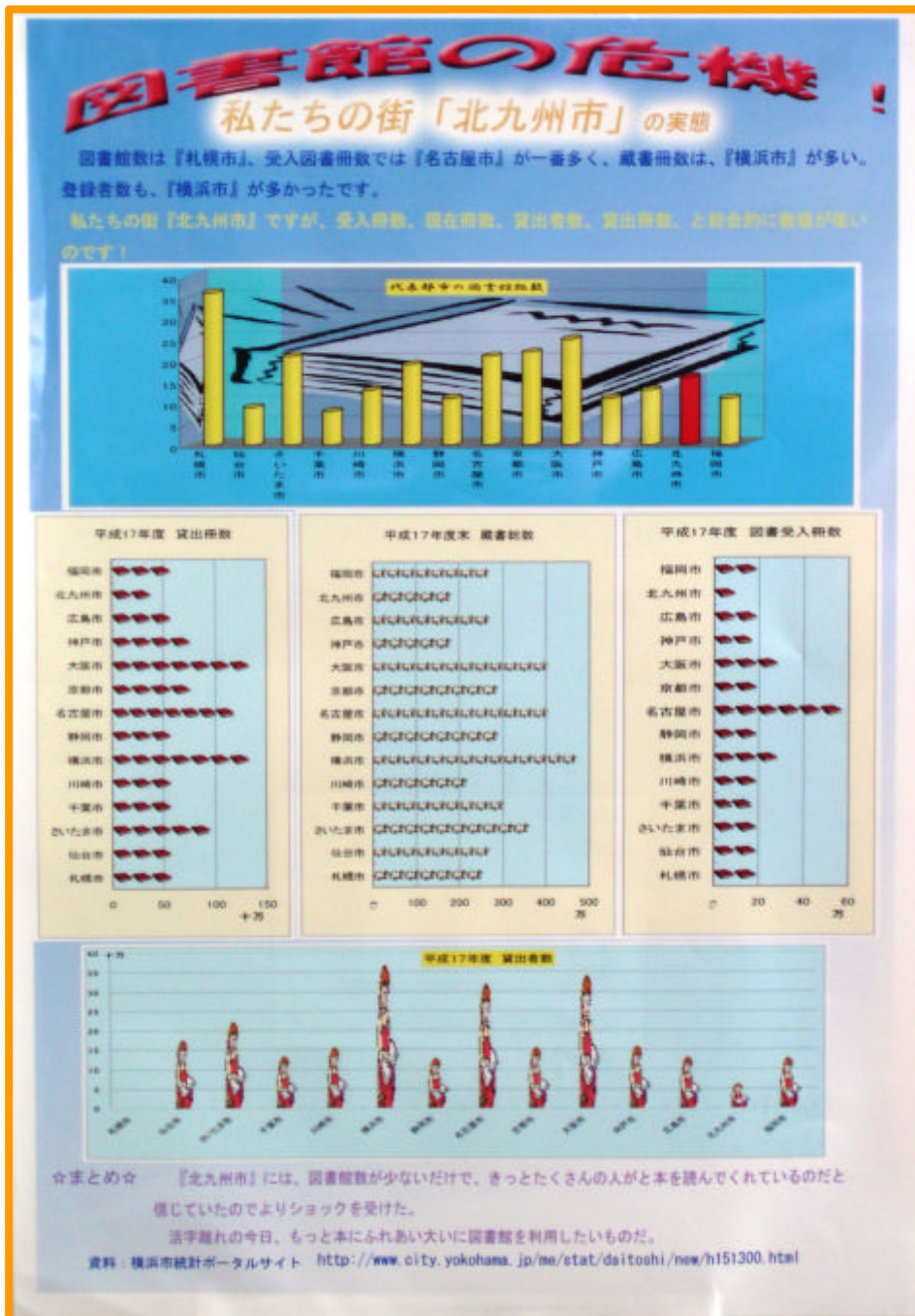


パソコン統計グラフの部（小学校の児童以上一般まで）

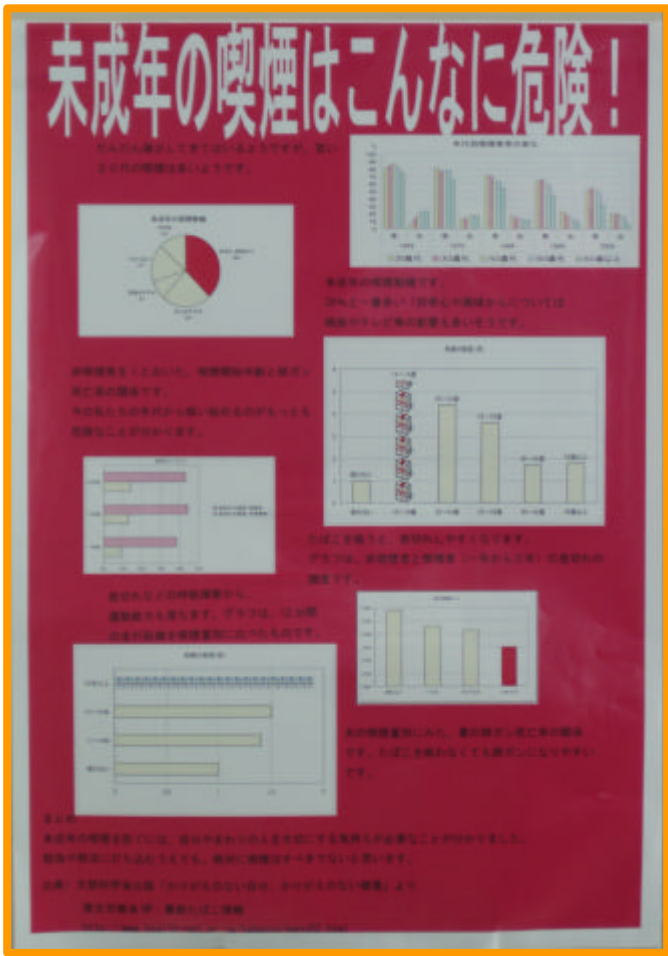
特選



福岡県立門司学園高等学校 1年

とみし ちあき
富岩 千晶

入 選



福岡県立門司学園高等学校 1年
つぼね みなみ
坪根 美波

大牟田市立延命中学校 3年

あらまき 荒牧 けいご 恵悟
たじり 田尻 けんご 兼悟
こが 古賀 せいや 聖也
やまだ 山田 きへい 喜平



パソコン統計グラフの部（小学校の児童以上一般まで）

入 選

少年万引き犯

Shoplifting is a crime! 万引きは犯罪!

今、私たち学生の間で、悪いことが簡単に起こってしまうものとなりつつあります。高グラフでは、私たちに最も近い犯罪「万引き」についてお伝えしたいと思います。

年	1	2	3	4	5	6
少年	229	200	205	209	244	262
少年検挙	314	1,221	1,676	220	810	941
少年検挙率	3.81	1.64	1.23	0.91	0.30	0.28

スリル、快感、パワー。万引きをする人のなかには、その種の感覚に浸り、ただ興奮だけを味わいたいばかりに盗みを繰り返す人がいます。万引きという衝動は、中毒のようななかなか消えず、衝動的に万引きをする人の中には盗んだものが特に欲しかったものではないという人もいます。

万引きをしづらい店舗づくりは勿論のこと、地域の人々が監視の目を強化し、万引きができない環境をつくるのが重要なことであり、またそれを行うことに本福岡の、いや、日本中の万引きを犯してしまう若年少年のためになるのだと思います。

主な被害場所

- スーパー 68%
- ドラッグストア 19%
- ホームセンター 13%
- 衣料品店
- 電気店
- その他

少年万引き検挙率

少年の万引き検挙率は平成9年をピークにどんどん下がって、今では半数以下まで下がりました。しかし、まだまだ0にはなったではありません。万引きも今でもしている人達には、やっではない悪いことだと、特によく理解してもらいたいです。そして、もっとみなさんに万引きについてよく考えてもらいたいと思います。

平成9年 42.1%
平成10年 38.2%
平成11年 34.3%
平成12年 30.4%
平成13年 26.5%
平成14年 22.6%
平成15年 18.7%
平成16年 14.8%
平成17年 10.9%
平成18年 7.0%

大牟田市立延命中学校 3年

にしきど かずま
錦戸 和馬
ふるかわ たけあ輝
古川 武輝
はたなか まきひろ
畑中 正宏

大牟田市立延命中学校 3年

しまむら あきこ
嶋村 明子
いずみ えり
泉 恵里
にった ゆき
新田 夕記

自殺者 各方面から見た割合

死亡者全体の自殺者の割合

自殺 3%

その中の割合は...

男女別 自殺者数の割合 (15年)

女性 27% 男性 73%

職業別 自殺者数の割合 (平成17年)

専業主婦 22.0%
無職 19.0%
主婦 17.0%
会社員 13.0%
学生 6.0%
自営業 23.0%

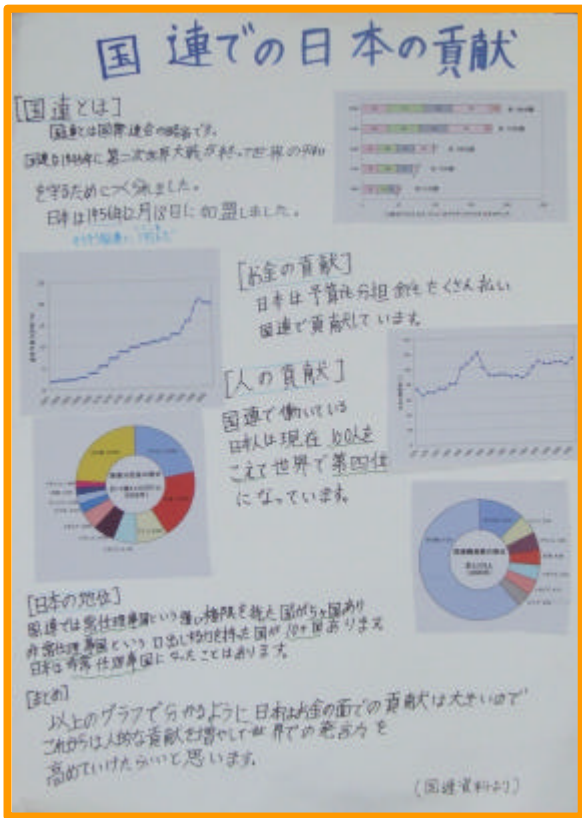
都道府県別 自殺死亡率 ワースト10 (人口10万人) -平成15年-

茨城 24.6
東京 24.1
神奈川 23.5
千葉 22.7
埼玉 22.3
新潟 21.9
山梨 21.1
長野 20.1
群馬 20.0
富山 19.8

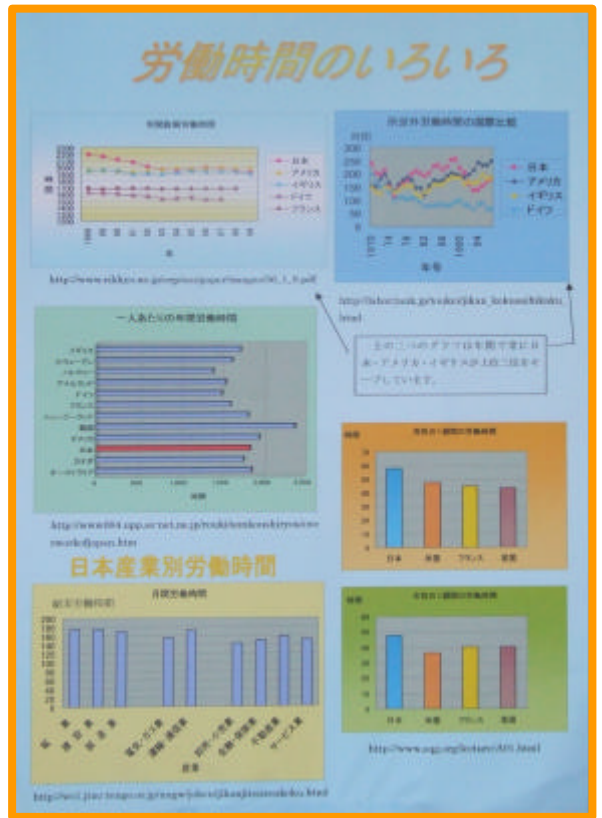
勤機別 自殺者数の割合 (平成17年)

建設業 19%
製造業 12%
運輸業 10%
情報通信業 9%
教育業 7%
医療業 6%
福祉業 5%
宿泊業 4%
飲食業 3%
その他 24%

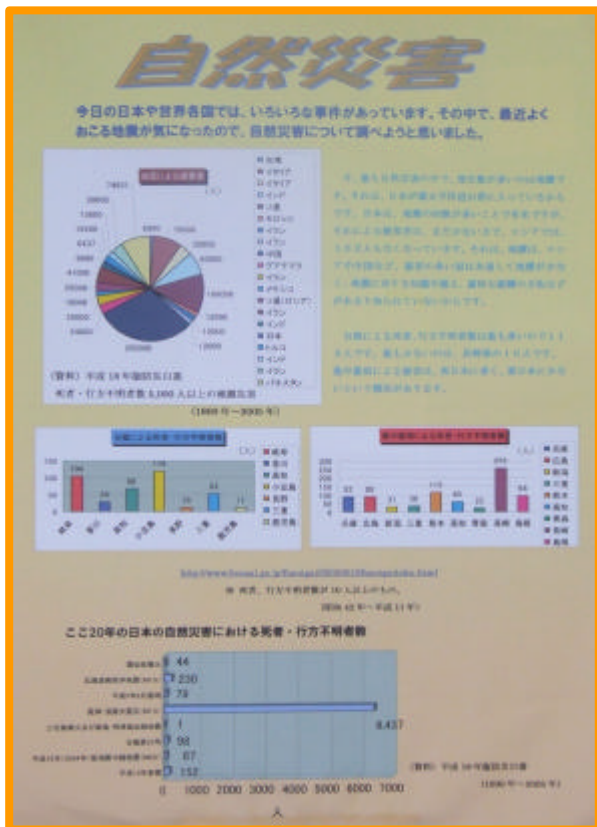
佳作



大野城市立月の浦小学校 6年
井上 歩



大牟田市立延命中学校 3年
井元 純平
甲木 貴士
坂口 健太郎
森田 晃平



大牟田市立延命中学校 3年
堀田 直明
西山 喬
早田 安良徳

