

平成27年

## 福岡県観光入込客推計調査



福岡県商工部観光局観光政策課

## 目 次

### I 福岡県独自の調査

1 福岡県市町村分布 .....	1
2 観光入込客の動向	
(1) 概況 .....	2
(2) 観光入込客の推移 .....	3
(3) 消費額の推移 .....	3
(4) 日帰り・宿泊別 .....	4
(5) 県内・県外別入込客の推移 .....	4
(6) 地区別・市町村別入込客、消費額の推移 .....	5
(7) 目的別入込客の状況 .....	9
(8) 月別入込客の状況 .....	13
3 施設別利用状況 .....	17

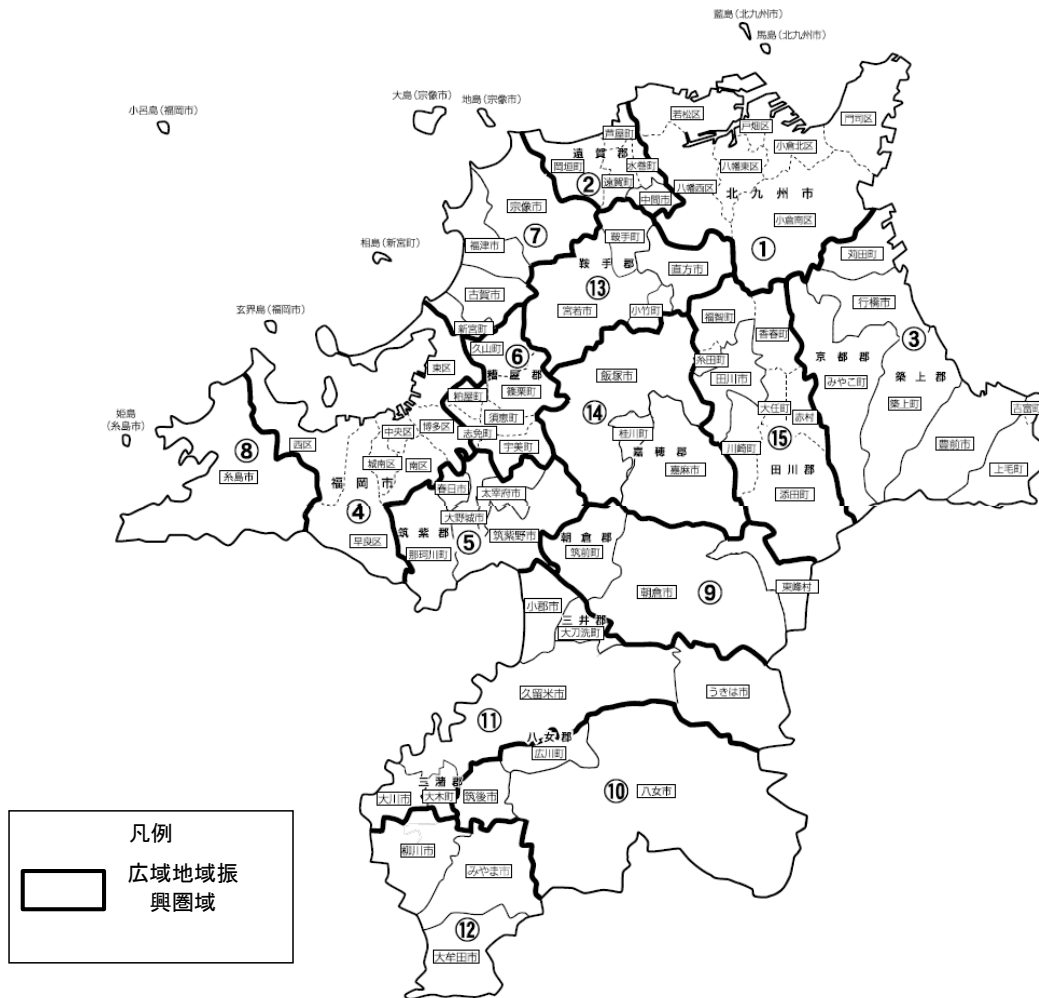
### 参考資料

1 主要交通機関別利用状況	
(1) バス・私鉄 .....	27
(2) 鉄道 .....	28
(3) 航空路 .....	29
2 福岡県への入国外国人の推移	
(1) 国籍別入国外国人の推移 .....	31
(2) 港別入国外国人の推移 .....	32

### II 国の「観光入込客統計に関する共通基準」に基づく調査

1 調査概要 .....	33
2 調査結果 .....	34
(1) 観光入込客数 .....	34
(2) 観光消費額 .....	36
(3) 観光消費単価 .....	38
(4) 観光客アンケート調査 .....	40

# 1 福岡県市町村分布 (福岡県広域地域振興圏域)



北九州地域	①北九州市	②遠賀・中間	③京築			
	北九州市	中間市、芦屋町、水巻町、岡垣町、遠賀町	行橋市、豊前市、苅田町、みやこ町、吉富町、上毛町、築上町			
福岡地域	④福岡市	⑤筑紫	⑥糟屋中南部	⑦宗像・糟屋北部	⑧糸島	⑨朝倉
	福岡市	筑紫野市、春日市、大野城市、太宰府市、那珂川町	宇美町、篠栗町、志免町、須恵町、久山町、粕屋町	宗像市、古賀市、福津市、新宮町	糸島市	朝倉市、筑前町、東峰村
筑後地域	⑩八女・筑後	⑪久留米	⑫有明			
	八女市、筑後市、広川町	久留米市、大川市、小郡市、うきは市、大刀洗町、大木町	大牟田市、柳川市、みやま市			
筑豊地域	⑬直方・鞍手	⑭飯塚・嘉穂	⑮田川			
	直方市、宮若市、小竹町、鞍手町	飯塚市、嘉麻市、桂川町	田川市、香春町、添田町、糸田町、川崎町、大任町、赤村、福智町			

(補足)  
 平成26年までは、朝倉市、筑前町、東峰村は「筑後地区」に分類されていたが、平成27年からは「福岡県広域地域振興圏域」に基づき、「福岡地区」へ分類する。

## 2 観光入込客の動向

### (1) 概況

平成27年の本県の観光入込客は、対前年比8,246千人増(7.5%増)の118,070千人となった。

日帰り・宿泊別にみると、日帰り客は、105,195千人(対前年比5.5%増)、宿泊客は、12,875千人(同27.3%増)となった。

また、県内・県外別では、県内入込客が77,892千人(対前年比6.7%増)、県外客については40,178千人(同9.1%増)となった。

県内の地区別入込客は、福岡地区58,293千人(対前年比5.5%増)、筑後地区16,356千人(同2.9%増)、筑豊地区10,178千人(同1.1%増)、北九州地区33,243千人(同16.2%増)となっており、4地区すべてが増加した。

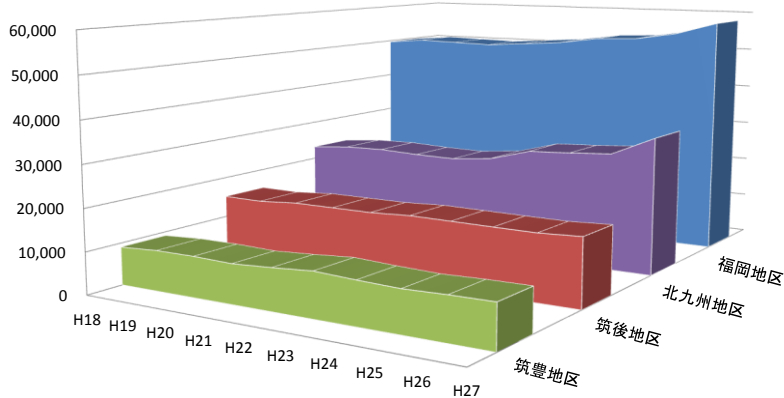
(最近10年間の地区別入込客数の推計)

(千人)

	H18	H19	H20	H21	H22	H23	H24	H25	H26	H27
福岡地区	49,663	50,593	50,381	50,168	50,900	51,678	53,166	53,585	55,261	58,293
筑後地区	15,149	15,044	15,711	15,718	15,713	16,169	16,059	15,960	15,892	16,356
筑豊地区	9,041	9,566	9,593	9,323	9,875	10,568	10,105	9,782	10,071	10,178
北九州地区	23,167	24,041	24,221	23,806	23,638	24,621	27,407	27,903	28,600	33,243
合計	97,020	99,244	99,906	99,015	100,126	103,036	106,737	107,230	109,824	118,070

### 地区別入込客数の推移(平成18~27年)

千人



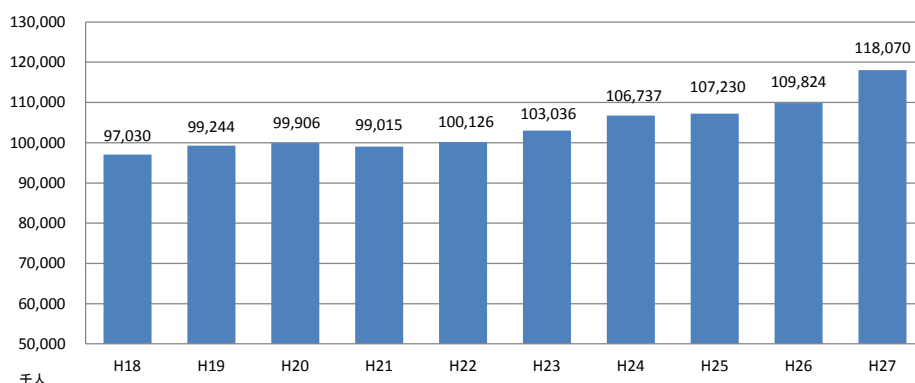
県内の主な観光関連施設の状況は利用者の多い順に、

- ① JR博多シティ(福岡市): 48,560千人(対前年 130千人増:0.27%増)
- ② キャナルシティ博多(福岡市): 16,480千人(対前年 1,180千人増:7.7%増)
- ③ マリノアシティ福岡(福岡市): 6,000千人(前年と同じ)
- ④ 小倉都心地区(北九州市): 5,659千人(対前年 192千人増:3.5%増)
- ⑤ 博多リバレイン(イニミニマニモ): 3,669千人(対前年 273千人増:8.0%増) となっている。

## (2) 観光入込客の推移

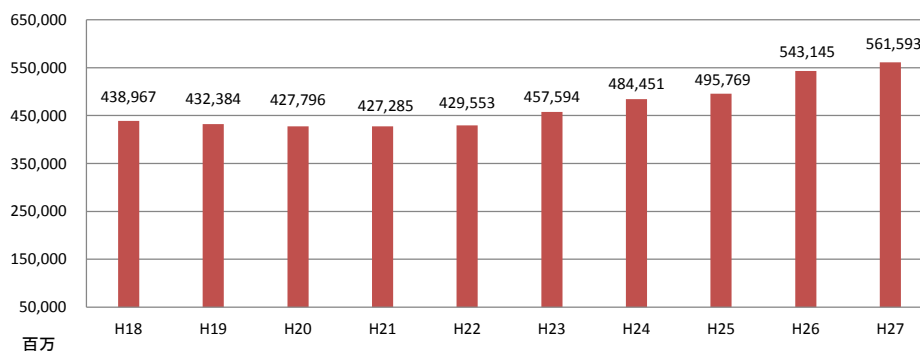
(単位:千人)

	H18	H19	H20	H21	H22	H23	H24	H25	H26	H27
総数	97,030	99,244	99,906	99,015	100,126	103,036	106,737	107,230	109,824	118,070
対前年比	101.4%	102.3%	100.7%	99.1%	101.1%	102.9%	103.6%	100.5%	102.4%	107.5%
指数	100.0%	102.3%	103.0%	102.0%	103.2%	106.2%	110.0%	110.5%	113.2%	121.7%



## (3) 消費額の推移

消費総額については、平成27年は5,616億円となり、前年より3.4%増加した。  
また、平成27年の一人あたり消費額については約4,756円となった。



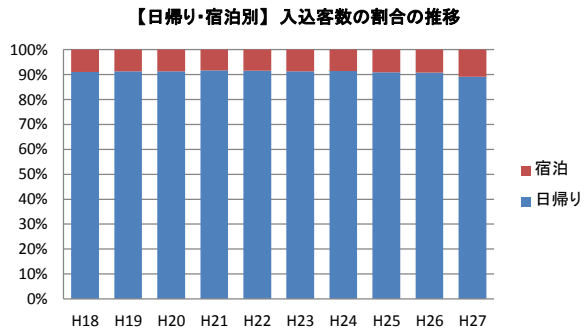
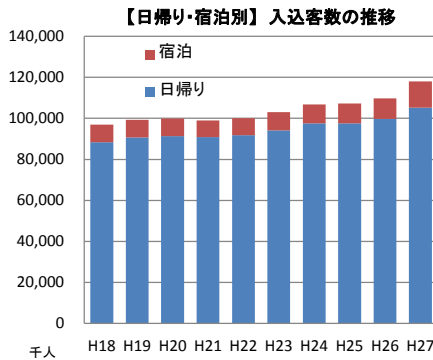
	H18	H19	H20	H21	H22	H23	H24	H25	H26	H27
消費額 (百万円)	438,967	432,384	427,796	427,285	429,553	457,594	484,451	495,769	543,145	561,593
対前年比	103.4%	98.5%	98.9%	99.9%	100.5%	106.5%	105.9%	102.3%	109.6%	103.4%
指数	100.0%	98.5%	97.5%	97.3%	97.9%	104.2%	110.4%	112.9%	123.7%	127.9%

#### (4) 日帰り・宿泊別入込客の推移

平成27年の日帰り客数は、前年比5.5%増の105,195千人、宿泊客数は、27.3%増の12,875千人となった。県全体の入込客数に対する日帰り客数と宿泊客数の構成比は、ここ数年概ね9対1の割合で推移している。

(単位:千人)

	H18	H19	H20	H21	H22	H23	H24	H25	H26	H27
日帰り	88,346	90,652	91,260	90,837	91,760	94,144	97,586	97,540	99,713	105,195
対前年比	101.5%	102.6%	100.7%	99.5%	101.0%	102.6%	103.7%	100.0%	102.2%	105.5%
指数	100.0	102.6	103.3	102.8	103.9	106.6	110.5	110.4	112.9	119.1
構成比	91.1%	91.3%	91.3%	91.7%	91.6%	91.4%	91.4%	91.0%	90.8%	89.1%
宿泊	8,674	8,592	8,646	8,178	8,366	8,892	9,151	9,690	10,111	12,875
対前年比	100.3%	99.1%	100.6%	94.6%	102.3%	106.3%	102.9%	105.9%	104.3%	127.3%
指数	100.0	99.1	99.7	94.3	96.4	102.5	105.5	111.7	116.6	148.4
構成比	8.9%	8.7%	8.7%	8.3%	8.4%	8.6%	8.6%	9.0%	9.2%	10.9%

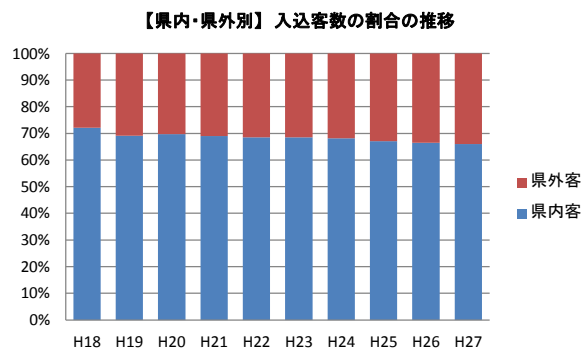
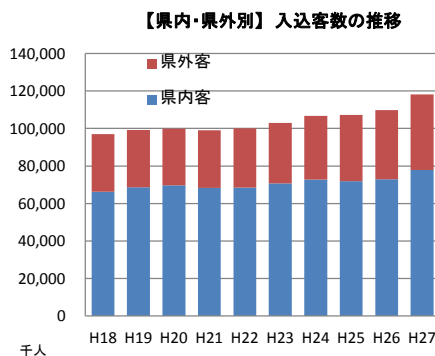


#### (5) 県内・県外別入込客の推移

平成27年の県内客の入込客数は、前年比6.7%増の77,892千人、県外客の入込客数は9.1%増の40,178千人となった。ここ数年、県外客の占める割合は、概ね30%台で推移している。

(単位:千人)

	H18	H19	H20	H21	H22	H23	H24	H25	H26	H27
県内客	66,255	68,596	69,631	68,301	68,568	70,664	72,743	71,930	72,986	77,892
対前年比	100.4%	103.5%	101.5%	98.1%	100.4%	103.1%	102.9%	98.9%	101.5%	106.7%
指数	100.0	103.5	105.1	103.1	103.5	106.7	109.8	108.6	110.2	117.6
構成比	72.1%	69.1%	69.7%	69.0%	68.5%	68.6%	68.2%	67.1%	66.5%	66.0%
県外客	30,775	30,648	30,275	30,714	31,558	32,372	33,994	35,300	36,838	40,178
対前年比	103.7%	99.6%	98.8%	101.5%	102.7%	102.6%	105.0%	103.8%	104.4%	109.1%
指数	100.0	99.6	98.4	99.8	102.5	105.2	110.5	114.7	119.7	130.6
構成比	27.9%	30.9%	30.3%	31.0%	31.5%	31.4%	31.8%	32.9%	33.5%	34.0%



(6) 地区別・市町村別入込客、消費額の推移

(単位:千人、百万円)

地区	2011 H23						2012 H24						2013 H25						2014 H26						2015 H27					
	総数	日帰	宿泊	県外	県内	消費額	総数	日帰	宿泊	県外	県内	消費額	総数	日帰	宿泊	県外	県内	消費額	総数	日帰	宿泊	県外	県内	消費額	総数	日帰	宿泊	県外	県内	消費額
福岡	51,678	45,641	6,037	16,768	34,910	334,325	53,166	46,964	6,202	17,433	35,733	343,896	53,585	47,126	6,459	17,686	35,899	352,214	55,261	48,280	6,981	18,946	36,315	400,629	58,293	50,885	7,408	20,501	37,792	410,557
筑後	16,169	15,287	882	5,108	11,061	28,109	16,059	15,163	896	5,016	11,043	27,270	15,960	15,016	944	5,088	10,872	27,754	15,892	15,063	829	4,905	10,987	27,813	16,356	15,531	825	4,767	11,589	29,711
筑豊	10,568	9,970	598	1,164	9,404	11,281	10,105	9,467	638	1,077	9,028	11,290	9,782	9,086	696	1,940	7,842	11,472	10,071	9,393	678	2,398	7,673	11,159	10,178	9,406	772	2,290	7,888	11,153
北九州	24,621	23,246	1,375	9,332	15,289	83,879	27,407	25,992	1,415	10,468	16,939	101,995	27,903	26,312	1,591	10,586	17,317	104,329	28,600	26,977	1,623	10,589	18,011	103,544	33,243	29,373	3,870	12,620	20,623	110,172
県合計	103,036	94,144	8,892	32,372	70,664	457,594	106,737	97,586	9,151	33,994	72,743	484,451	107,230	97,540	9,690	35,300	71,930	495,769	109,824	99,713	10,111	36,838	72,986	543,145	118,070	105,195	12,875	40,178	77,892	561,593

福岡地区

(単位:千人、百万円)

市町村	2011 H23						2012 H24						2013 H25						2014 H26						2015 H27					
	総数	日帰	宿泊	県外	県内	消費額	総数	日帰	宿泊	県外	県内	消費額	総数	日帰	宿泊	県外	県内	消費額	総数	日帰	宿泊	県外	県内	消費額	総数	日帰	宿泊	県外	県内	消費額
福岡市	16,780	11,680	5,100	9,900	6,880	316,400	17,400	12,140	5,260	10,270	7,130	327,700	17,820	12,430	5,390	10,510	7,310	335,700	18,550	12,750	5,800	11,250	7,300	377,300	19,740	13,430	6,310	11,970	7,770	394,600
筑紫野市	1,860	1,792	68	219	1,641	4,216	1,856	1,784	72	262	1,594	3,418	1,881	1,814	67	267	1,614	3,401	1,883	1,818	65	278	1,605	3,480	1,824	1,741	83	277	1,547	3,621
春日市	488	482	6	0	488	82	465	459	6	0	465	50	421	414	7	0	421	45	373	367	6	0	373	53	429	420	9	0	429	59
大野城市	232	214	18	0	232	190	238	219	19	0	238	162	229	208	21	0	229	155	233	215	18	0	233	853	239	226	13	0	239	148
宗像市	6,635	6,294	341	646	5,989	3,608	6,646	6,304	342	725	5,921	3,622	6,361	5,947	414	795	5,566	4,216	6,425	6,008	417	803	5,622	4,461	6,516	6,182	334	1,174	5,342	4,503
太宰府市	7,238	7,215	23	1,395	5,843	-	7,477	7,449	28	1,482	5,995	-	7,545	7,512	33	1,521	6,024	-	7,999	7,967	32	1,721	6,278	-	8,677	8,638	39	2,419	6,258	-
古賀市	589	586	3	5	584	1,187	608	605	3	5	603	1,059	627	624	3	5	622	425	621	621	0	0	621	6,903	657	657	0	0	657	-
福津市	4,871	4,854	17	1,105	3,766	-	4,981	4,964	17	1,141	3,840	-	4,929	4,909	20	1,136	3,793	-	4,913	4,893	20	1,128	3,785	-	5,016	5,008	8	1,146	3,870	-
朝倉市	2,914	2,670	244	878	2,036	5,415	2,941	2,653	288	881	2,060	5,223	2,999	2,724	275	897	2,102	5,357	2,967	2,634	333	881	2,086	5,259	3,152	2,733	419	935	2,217	5,866
糸島市	4,564	4,527	37	956	3,608	-	5,038	5,003	35	1,052	3,986	-	5,332	5,270	62	1,141	4,191	-	5,801	5,708	93	1,444	4,357	-	6,137	6,032	105	1,023	5,114	-
那珂川町	325	318	7	42	283	-	343	335	8	44	299	-	356	349	7	54	302	-	352	345	7	57	295	-	358	349	9	58	300	-
宇美町	885	883	2	80	805	0	895	891	4	81	814	0	899	896	3	81	818	0	899	898	1	81	818	0	954	953	1	95	859	-
篠栗町	1,753	1,681	72	1,008	745	-	1,764	1,690	74	1,015	749	-	1,732	1,654	78	897	835	-	1,756	1,647	109	917	839	-	1,870	1,870	0	985	885	-
志免町	14	14	0	0	14	-	19	19	0	0	19	-	19	19	0	0	19	-	20	20	0	0	20	-	4	4	0	0	4	-
須恵町	95	95	0	1	94	-	106	106	0	1	105	-	100	100	0	1	99	-	60	60	0	1	59	-	54	54	0	1	53	-
新宮町	291	291	0	8	283	29	298	298	0	7	291	31	305	305	0	9	296	28	368	368	0	10	358	30	381	381	0	10	371	34
久山町	253	253	0	0	253	1,304	269	269	0	0	269	1,236	282	219	63	0	282	1,171	279	216	63	0	279	1,189	334	275	59	0	334	1,161
粕屋町	54	54	0	0	54	-	67	67	0	0	67	-	53	53	0	0	53	-	56	56	0	0	56	-	46	46	0	0	46	-
筑前町	967	878	89	212	755	1,657	939	933	6	228	711	1,155	965	961	4	144	821	1,716	997	992	5	156	841	1,101	1,108	1,102	6	163	945	565
東峰村	870	860	10	313	557	237	816	776	40	239	577	240	730	718	12	228	502	-	709	697	12	219	490	-	797	784	13	245	552	-
福岡計	51,678	45,641	6,037	16,768	34,910	334,325	53,166	46,964	6,202	17,433	35,733	343,896	53,585	47,126	6,459	17,686	35,899	352,214	55,261	48,280	6,981	18,946	36,315	400,629	58,293	50,885	7,408	20,501	37,792	410,557

筑後地区

(単位:千人、百万円)

市町村	2011 H23						2012 H24						2013 H25						2014 H26						2015 H27					
	総数	日帰	宿泊	県外	県内	消費額	総数	日帰	宿泊	県外	県内	消費額	総数	日帰	宿泊	県外	県内	消費額	総数	日帰	宿泊	県外	県内	消費額	総数	日帰	宿泊	県外	県内	消費額
大牟田市	2,277	2,112	165	1,617	660	2,135	2,145	1,976	169	1,558	587	1,958	2,118	1,938	180	1,574	544	1,997	1,997	1,819	178	1,509	488	2,009	1,846	1,755	91	1,361	485	2,342
久留米市	5,333	4,860	473	1,499	3,834	12,415	5,307	4,823	484	1,466	3,841	12,457	5,149	4,637	512	1,482	3,667	12,703	5,180	4,793	387	1,357	3,823	11,358	5,253	4,818	435	1,274	3,979	11,930
柳川市	1,055	1,016	39	475	580	4,350	1,173	1,131	42	528	645	4,538	1,245	1,203	42	560	685	4,856	1,260	1,218	42	567	693	5,229	1,367	1,320	47	615	752	6,064
八女市	2,283	2,188	95	388	1,895	3,550	2,105	2,018	87	327	1,778	3,074	2,089	1,994	95	337	1,752	2,973	2,101	2,003	98	341	1,760	2,832	2,128	2,029	99	283	1,845	2,844
筑後市	752	711	41	105	647	-	995	951	44	139	856	-	1,116	1,067	49	156	960	-	1,066	1,004	62	149	917	-	1,020	950	70	143	877	17
大川市	701	675	26	193	508	2,365	673	646	27	181	492	2,300	684	660	24	185	499	2,306	714	690	24	186	528	2,326	708	662	46	187	521	2,419
小郡市	669	669	0	134	535	807	600	600	0	120	480	815	520	520	0	104	416	766	456	456	0	91	365	899	736	736	0	147	589	874
うきは市	1,921	1,881	40	488	1,433	1,268	1,885	1,846	39	488	1,397	939	1,907	1,866	41	488	1,419	939	1,930	1,893	37	482	1,448	1,675	2,016	1,980	36	504	1,512	1,627
みやま市	610	608	2	125	485	504	611	609	2	126	485	504	533	532	1	119	414	712	590	589	1	140	450	730	665	664	1	161	504	820
大刀洗町	24	24	0	6	18	-	24	24	0	6	18	-	24	24	0	6	18	-	24	24	0	0	24	-	27	27	0	0	27	-
大木町	398	397	1	64	334	361	399	397	2	64	335	309	412	412	0	62	350	122	410	410	0	61	349	363	422	422	0	63	359	370
広川町	146	146	0	14	132	354	142	142	0	13	129	376	163	163	0	15	148	380	164	164	0	22	142	392	168	168	0	29	139	404
筑後計	16,169	15,287	882	5,108	11,061	28,109	16,059	15,163	896	5,016	11,043	27,270	15,960	15,016	944	5,088	10,872	27,754	15,892	15,063	829	4,905	10,987	27,813	16,356	15,531	825	4,767	11,589	29,711



筑豊地区

(単位:千人、百万円)

市町村	2011 H23						2012 H24						2013 H25						2014 H26						2015 H27					
	総数	日帰	宿泊	県外	県内	消費額	総数	日帰	宿泊	県外	県内	消費額	総数	日帰	宿泊	県外	県内	消費額	総数	日帰	宿泊	県外	県内	消費額	総数	日帰	宿泊	県外	県内	消費額
直方市	1,160	1,119	41	74	1,086	-	1,006	973	33	68	938	-	1,021	980	41	72	949	-	960	905	55	58	902	-	958	896	62	57	901	-
飯塚市	2,231	1,973	258	395	1,836	5,436	2,105	1,812	293	402	1,703	5,509	2,040	1,675	365	397	1,643	5,344	2,168	1,834	334	603	1,565	5,760	2,094	1,634	460	838	1,256	5,655
田川市	597	580	17	21	576	482	611	595	16	21	590	436	480	463	17	22	458	339	574	537	37	42	532	444	615	577	38	42	573	454
富若市	1,059	995	64	290	769	-	995	911	84	156	839	-	1,067	976	91	158	909	-	1,116	1,027	89	341	775	-	1,160	1,116	44	290	870	-
嘉麻市	1,090	1,086	4	0	1,090	929	1,085	1,083	2	0	1,085	946	1,094	1,091	3	789	305	1,959	1,096	1,094	2	790	306	879	1,101	1,097	4	0	1,097	914
小竹町	46	46	0	0	46	483	45	45	0	0	45	480	44	44	0	0	44	469	43	43	0	0	43	467	45	45	0	0	45	454
鞍手町	126	125	1	4	122	774	126	125	1	2	124	901	127	126	1	2	125	782	128	127	1	2	126	781	130	130	0	2	128	821
桂川町	14	13	1	1	13	1	13	12	1	3	10	1	14	13	1	3	11	1	14	14	0	3	11	1	15	14	1	2	13	2
香春町	338	337	1	54	284	317	340	339	1	55	285	318	325	324	1	53	272	313	349	349	0	56	293	345	341	341	0	56	285	356
添田町	1,113	948	165	165	948	-	1,054	893	161	157	897	-	964	810	154	144	820	-	878	749	129	131	747	-	904	762	142	135	769	-
糸田町	279	279	0	40	239	237	301	301	0	44	257	243	300	300	0	41	259	245	317	317	0	42	275	263	333	333	0	44	289	278
川崎町	268	267	1	23	245	582	241	240	1	32	209	519	206	205	1	77	129	456	301	293	8	30	271	582	270	269	1	27	243	587
大任町	1,269	1,268	1	56	1,213	1,276	1,254	1,252	2	78	1,176	1,249	1,198	1,197	1	129	1,069	1,232	1,227	1,226	1	247	980	1,290	1,300	1,299	1	739	561	1,325
福智町	582	578	4	13	569	384	567	564	3	12	555	330	578	575	3	11	567	332	579	574	5	11	568	347	586	584	2	15	571	307
赤村	396	356	40	28	368	380	362	322	40	47	315	358	324	307	17	42	282	-	321	304	17	42	279	-	326	309	17	43	283	-
筑豊計	10,568	9,970	598	1,164	9,404	11,281	10,105	9,467	638	1,077	9,028	11,290	9,782	9,086	696	1,940	7,842	11,472	10,071	9,393	678	2,398	7,673	11,159	10,178	9,406	772	2,290	7,884	11,153

北九州地区

(単位:千人、百万円)

市町村	2011 H23						2012 H24						2013 H25						2014 H26						2015 H27					
	総数	日帰	宿泊	県外	県内	消費額	総数	日帰	宿泊	県外	県内	消費額	総数	日帰	宿泊	県外	県内	消費額	総数	日帰	宿泊	県外	県内	消費額	総数	日帰	宿泊	県外	県内	消費額
北九州市	18,186	16,996	1,190	8,097	10,089	80,550	20,902	19,572	1,330	9,306	11,596	98,150	21,235	19,722	1,513	9,454	11,781	100,005	21,243	19,685	1,558	9,457	11,786	100,530	25,714	21,978	3,736	11,448	14,266	106,780
行橋市	463	433	30	63	400	799	463	434	29	63	400	799	464	435	29	63	401	799	287	264	23	51	236	385	269	253	16	42	227	565
豊前市	1,689	1,682	7	604	1,085	781	1,691	1,684	7	575	1,116	782	1,750	1,744	6	582	1,168	748	2,473	2,467	6	557	1,916	1,274	2,513	2,507	6	584	1,929	859
中間市	48	48	0	0	48	-	49	49	0	0	49	-	48	48	0	0	48	-	44	44	0	0	44	-	71	71	0	0	71	-
芦屋町	498	476	22	18	480	-	572	548	24	29	543	-	570	546	24	28	542	-	564	548	16	28	536	-	652	631	21	32	620	-
水巻町	29	29	0	0	29	-	28	28	0	0	28	-	23	23	0	0	23	-	34	34	0	0	34	-	48	48	0	0	48	-
岡垣町	312	303	9	1	311	546	309	302	7	0	309	537	309	302	7	0	309	537	314	306	8	3	311	540	317	309	8	4	313	542
遠賀町	98	98	0	0	98	-	99	99	0	0	99	-	87	87	0	0	87	-	95	95	0	0	95	-	93	93	0	0	93	-
苅田町	193	99	94	23	170	-	193	193	0	12	181	-	183	183	0	13	170	-	224	224	0	17	207	-	261	192	69	44	217	-
みやこ町	1,204	1,194	10	12	1,192	-	1,180	1,170	10	12	1,168	-	1,169	1,165	4	12	1,157	-	1,164	1,160	4	0	1,164	-	1,178	1,174	4	0	1,178	-
吉富町	11	11	0	3	8	7	11	11	0	3	8	7	11	11	0	3	8	7	11	11	0	4	7	7	11	11	0	4	7	7
上毛町	1,368	1,362	6	410	958	861	1,385	1,381	4	415	970	853	1,098	1,095	3	329	769	584	1,264	1,261	3	379	885	808	1,236	1,231	5	371	865	1,419
築上町	522	515	7	101	421	335	525	521	4	53	472	867	956	951	5	102	854	1,649	883	878	5	93	790	-	880	875	5	91	789	-
北九州計	24,621	23,246	1,375	9,332	15,289	83,879	27,407	25,992	1,415	10,468	16,939	101,995	27,903	26,312	1,591	10,586	17,317	104,329	28,600	26,977	1,623	10,589	18,011	103,544	33,243	29,373	3,870	12,620	20,623	110,172

(7) 目的別入込客の状況

(単位:千人)

目的別 地区別	一般行楽	祭・行事	社寺・文化財 史跡参拝見学	ハイキング 登山	海水浴 一部淡水浴含む	キャンプ	釣・観光漁業	フルーツ狩	ゴルフ	修学旅行 一部産業観光含む	その他	合計
福岡	34,350	1,815	16,373	781	274	83	482	27	980	177	2,951	58,293
筑後	9,566	3,419	1,374	121	0	38	42	289	339	12	1,156	16,356
筑豊	5,185	1,516	970	420	0	80	15	43	706	0	1,243	10,178
北九州	19,898	10,176	612	110	50	16	121	53	106	2	2,099	33,243
合計	68,999	16,926	19,329	1,432	324	217	660	412	2,131	191	7,449	118,070

福岡地区

(単位:千人)

目的別 地区別	一般行楽	祭・行事	社寺・文化財 史跡参拝見学	ハイキング 登山	海水浴 一部淡水浴含む	キャンプ	釣・観光漁業	フルーツ狩	ゴルフ	修学旅行 一部産業観光含む	その他	合計	主な観光資源
福岡市	19,740	-	-	-	-	-	-	-	-	-	-	19,740	JR博多シティ、キャナルシティ、マリノアシティ、博多リバーライン(イニミニマニモ)、ヤフオクドーム、ベイサイドプレイス博多、福岡タワー、海の中道海浜公園、福岡市動植物園、マリゾン、博多どんたく港まつり
筑紫野市	1,368	27	31	218	0	12	3	0	165	0	0	1,824	二日市温泉、天拝公園、総合公園、武蔵寺、ふるさと館ちくしの、五郎山古墳館、天拝山、宝満山、山神ダム、竜岩自然の家、山神キャンプ場、藤まつり、観月会、商工農フェスタ
春日市	323	85	12	0	0	0	0	0	0	0	9	429	春日公園、春日奴国あんどん祭、奴国の丘歴史資料館、ウトグチ瓦窯展示館
大野城市	65	147	0	0	0	13	0	0	0	0	14	239	いこいの森中央公園・キャンプ場・スポーツ公園、おおの山城大文字まつり、おおのじょうまちなかわくわくパピリオン、まどかフェスティバル、いこいの森まつり、
宗像市	3,714	412	1,649	25	9	0	16	0	153	0	538	6,516	道の駅むなかた館、宗像コリックス、八所宮、城山、宗像大社、鎮国寺、観光物産館、宗像大社秋季大祭、西日本菊花花火大会、魚まつり、九州大道芸まつり、みあれ祭
太宰府市	0	0	8,518	0	0	0	0	0	0	159	0	8,677	太宰府天満宮、九州国立博物館、大宰府政庁跡、太宰府市文化ふれあい館、大宰府展示館、観世音寺、光明禅寺、戒壇院、水城跡
古賀市	532	84	0	0	0	0	0	10	31	0	0	657	薬王寺温泉、食の祭典、古賀ゴルフクラブ、コスモス館、まつり古賀、なの花まつり、秋山園芸(フルーツ狩)
福津市	740	131	3,300	35	61	1	45	0	0	0	703	5,016	サンピア福岡、なまずの郷運動公園、海水浴場、宮地嶽神社、わかたけ広場、大峰山キャンプ場、あんずの里運動公園、津屋崎漁港、福岡漁港・海浜公園、津屋崎千軒民族館 藍の家、花火大会
朝倉市	2,477	103	478	11	0	0	9	2	40	18	14	3,152	キリンビール花園、原鶴温泉、フルーツ狩り、筑後川、三連水車、平塚川添遺跡、甘木公園、秋月城址、ファームステーションバサロ、甘木歴史資料館、あまぎ水の文化村、パークゴルフ場
糸島市	3,680	113	416	98	170	10	391	4	302	0	953	6,137	雷山千如寺大悲王院、桜井神社、福井白山神社、白糸の滝、いとしま応援プラザ、伊都菜彩、JA糸島志摩の四季、(有)福ふくの里、伊都の湯どころ、牡蠣小屋、地引網、伊都国歴史博物館、海水浴場
那珂川町	80	69	1	2	0	27	1	0	178	0	0	358	グリーンピアながかわ、九千部山地、筑紫耶馬溪、中ノ島公園、祭りながかわ、農つてら商ながかわ
宇美町	33	130	512	274	0	5	0	0	0	0	0	954	宇美八幡宮、歴史民族資料館、宇美公園、四王寺県民の森、一本松公園(昭和の森)
篠栗町	22	19	1,373	45	0	6	0	0	0	0	405	1,870	篠栗四国八十八ヶ所霊場、新吉野公園、若杉山、樹苔の森、観音公園、オアシス篠栗、春らんまんハイキング、九州森林スポーツフェスタ、篠栗祇園夏まつり、大和の森遊歩道、若杉楽園
志免町	0	0	4	0	0	0	0	0	0	0	0	4	旧志免鉱業所堅抗橋、歴史資料室、石投げ相撲
須恵町	30	4	9	11	0	0	0	0	0	0	0	54	皿山公園、商工つつじ祭、歴史民俗資料館、久我記念館、岳城山
新宮町	0	257	2	60	34	0	17	11	0	0	0	381	立花山、新宮海水浴場、相島、ひとまるの里、立花日曜市、まつり新宮、千年家、相島
久山町	56	21	35	1	0	0	0	0	47	0	174	334	久山温泉、猪野川、久原川、遠見岳、三日月山、伊野天照皇大神宮、猪野祭り、さくら祭り、祇園祭り、久山カントリー倶楽部、首羅山遺跡、安河内農園
粕屋町	21	25	0	0	0	0	0	0	0	0	0	46	駕与丁公園、YOSAKOIかすや祭り、粕屋町バラ祭り
筑前町	1,004	37	3	0	0	0	0	0	64	0	0	1,108	花立花温泉、夜須高原記念の森、大刀洗平和記念館、みなみの里、大藤祭り、夜須高原音楽祭、ど〜んとかがし祭、大己貴神社
東峰村	465	151	30	1	0	9	0	0	0	0	141	797	棚田親水公園、ほうしゅ楽舎、民陶むら祭、ほたる祭、秋祭り、伝統産業館、いぶき館、ポーン太の森、岩屋キャンプ場、道の駅小石原、岩屋湧水及びみ
福岡計	34,350	1,815	16,373	781	274	83	482	27	980	177	2,951	58,293	

筑後地区

(単位:千人)

目的別 地区別	一般行楽	祭・行事	社寺・文化財 史跡参拝見学	ハイキング 登山	海水浴 一部淡水浴含む	キャンプ	釣・観光漁業	フルーツ狩	ゴルフ	修学旅行 一部産業観光含む	その他	合計	主な観光資源
大牟田市	1,199	353	167	7	0	0	7	0	53	0	60	1,846	三池カク歴史資料館、大牟田市立動物園、石炭産業科学館、道の駅「おおむた」花ぶらす、延命公園、諏訪公園、普光寺、定林寺、旧三井港倶楽部、大蛇山・港まつり・花火大会
久留米市	3,040	1,478	379	70	0	13	6	193	74	0	0	5,253	石橋文化センター、石橋美術館、高良大社、成田山、青少年科学館、水天宮、久留米城跡、花火大会、つつじまつり、城島酒蔵びらき
柳川市	692	384	68	0	0	0	0	0	0	12	211	1,367	川下り、御花・松濤園、沖端水天宮、北原白秋生家・記念館、柳川温泉、旧戸島家住宅、白秋祭(水上パレード他)、柳川ひな祭り
八女市	1,396	450	70	20	0	24	3	5	39	0	121	2,128	べんがら村、岩戸山古墳、八女手すき和紙資料館、八女福島の燈籠人形、黒木大藤、グリーンパル日向神峡、黒木城跡、ワイン工場、黒岩石橋群、御前・釈迦岳、杉人の家、星の文化館、茶の文化館
筑後市	258	135	121	0	0	0	0	1	0	0	505	1,020	船小屋温泉郷、水田天満宮、ちっご祭、サザンクス筑後、筑後広域公園、筑後船小屋花火大会、川の駅船小屋「恋ぼたる」、郷土資料館、耕の里巡り、まかない飯GP、九州新幹線開業イベント
大川市	11	267	393	0	0	0	18	3	0	0	16	708	古賀政男記念館、旧吉原家住宅、風浪宮、大川木工まつり、筑後川昇開橋遊歩道、えつ狩、大川花火大会、清力美術館
小郡市	349	86	26	0	0	0	0	1	66	0	208	736	城山公園、福童将軍藤、如意輪寺、埋蔵文化財調査センター、小郡カンツリー倶楽部、九州歴史資料館、味坂ポピー園、夢HANABI、旅籠油屋、あすてらす「満天の湯」
うきは市	1,621	144	115	16	0	0	0	62	29	0	29	2,016	筑後川温泉、道の駅うきは、一の瀬焼、フルーツ狩、調音の滝公園、四季の舎ながいわ、白壁土蔵の街並、耳納の里、おひなさまめぐり、吉井温泉、居蔵の館、鎌田屋敷、彼岸花めぐり、棚田
みやま市	506	92	11	8	0	1	1	3	43	0	0	665	中ノ島大楠林、清水公園、高田濃施山公園、大江幸若舞、酒蔵、道の駅みやま、みやま納涼花火大会、濃施山公園、ぼたん園、秋獲祭、幸若舞、新開能、与田準一記念館
大刀洗町	7	11	7	0	0	0	2	0	0	0	0	27	大刀洗公園、今村天主堂、ドリームまつり、ひばりロード(マラソン)、枝豆収穫祭
大木町	417	2	0	0	0	0	0	3	0	0	0	422	天然温泉大木の湯アクアス、くるるん夢市場、さるこうフェスタ、おおき堀んびっく、菜の花さるこい
広川町	70	17	17	0	0	0	5	18	35	0	6	168	石人山・弘化谷古墳、古墳公園資料館、久留米耕工房、広川ダム、産業展示会館、巨峰狩、逆瀬ゴットン館、広川まつり、逆瀬谷薬師堂、広川くだもの村、久留米CC
筑後計	9,566	3,419	1,374	121	0	38	42	289	339	12	1,156	16,356	

筑豊地区

(単位:千人)

目的別 地区別	一般行楽	祭・行事	社寺・文化財 史跡参拝見学	ハイキング 登山	海水浴 一部淡水浴含む	キャンプ	釣・観光漁業	フルーツ狩	ゴルフ	修学旅行 一部産業観光含む	その他	合計	主な観光資源
直方市	134	378	241	132	0	17	10	2	44	0	0	958	遠賀川河川敷、福智山ろく花公園、竜王峡キャンプ村、石炭記念館、チューリップフェア、夏まつり、産業まつり、多賀神社、水町遺跡、福知山麓一帯
飯塚市	866	409	189	11	0	5	0	7	350	0	257	2,094	嘉穂劇場、旧伊藤伝右衛門邸、サンビレッジ茜、庄内温泉筑豊ハイツ、農楽園八木山、歴史資料館
田川市	237	335	25	18	0	0	0	0	0	0	0	615	石炭記念公園、石炭・歴史博物館、田川市美術館、川渡り神幸祭、岩屋公園、丸山公園、成道寺公園、田川市民プール、ロマンスが丘、TAGAWAコールマイン・フェスティバル
宮若市	706	46	132	7	0	3	3	4	120	0	139	1,160	脇田温泉、ドリームホープ若宮、トヨタ自動車九州(株)、カ丸ダム、スコレ若宮、竹原古墳、日本一の門松祭り、追い出し猫横丁
嘉麻市	779	16	22	8	0	5	0	29	0	0	242	1,101	カッホー馬古屏、道の駅うすい、なつきの湯、手づくりふるさと村、酒蔵見学、サルビアパーク、織田廣喜美術館、古処山・馬見山キャンプ村、フルーツ狩
小竹町	0	0	0	0	0	0	0	0	45	0	0	45	ミッションバレーゴルフクラブ
鞍手町	24	4	5	0	0	0	0	0	97	0	0	130	総合福祉センター、くらて学園、くらて元気まつり、歴史民族博物館、伊藤常足翁旧宅、長谷木造十一面観音立像、ムーンレイクゴルフクラブ鞍手コース
桂川町	0	6	2	0	0	1	0	0	0	0	6	15	王塚古墳、王塚装飾古墳館、湯ノ浦総合キャンプ場
香春町	313	11	13	4	0	0	0	0	0	0	0	341	窯元、万葉歌碑、香春岳、神宮院、柿下温泉、道の駅香春、夏まつり、秋まつり、JR・平筑事業、大坂山、牛斬山、三ノ岳、障子ヶ岳
添田町	265	188	191	213	0	35	2	0	0	0	10	904	英彦山、英彦山神宮、英彦山野営場、英彦山温泉しゃくなげ荘、英彦山スロープカー、歓遊舎ひこさん、ひこさんホテル和
糸田町	237	31	65	0	0	0	0	0	0	0	0	333	道の駅いとだ、祇園山笠、田植え祭、たぎりの里、糸田町文化会館
川崎町	32	27	24	0	0	12	0	1	50	0	124	270	ラピュタファーム、内木城の藤棚、正八幡神社、彼岸花まつり、パン博、魚楽園、光蓮寺、淡島神社、戸谷ふれあいの森、観光りんご園
大任町	1,207	33	59	0	0	1	0	0	0	0	0	1,300	建徳寺古墳公園、サボテンハウス、自然の森キャンプ場、道の駅おとう桜街道、ふるさと館おとう、出雲大社
福智町	59	32	2	27	0	1	0	0	0	0	465	586	上野の里ふれあい市、ふくちの郷、上野焼陶芸館、福智山、虎尾桜、上野峡(白糸の滝)、窯元めぐり、春の陶器まつり、秋の窯開き、神幸祭、山笠競演会
赤村	326	0	0	0	0	0	0	0	0	0	0	326	源じいの森、特産物センター
筑豊計	5,185	1,516	970	420	0	80	15	43	706	0	1,243	10,178	

北九州地区

(単位:千人)

目的別 地区別	一般行楽	祭・行事	社寺・文化財 史跡参拝見学	ハイキング 登山	海水浴 一部淡水浴含む	キャンプ	釣・観光漁業	フルーツ狩	ゴルフ	修学旅行 一部産業観光含む	その他	合計	主な観光資源
北九州市	16,337	9,377	0	0	0	0	0	0	0	0	0	25,714	スペースワールド、門司港レトロ地区、小倉城、小倉祇園太鼓、松本清張記念館、メディアドーム、、 和布刈公園、平尾台、新日本製鐵、わっしょい百万夏まつり、関門海峡花火大会
行橋市	25	80	86	17	4	0	29	0	0	0	28	269	行橋歴史資料館、須佐神社、浄喜寺、正八幡宮、御所自然公園
豊前市	261	152	89	77	0	4	12	11	0	0	1,907	2,513	豊前温泉「天狗の湯」、求菩提温泉「ト仙の郷」、畑冷泉館、天地山公園、道の駅豊前おこしかけ、大 富神社、求菩提資料館、カラス天狗祭、大富神社春季神幸祭
中間市	0	40	8	0	0	0	0	0	0	0	23	71	筑前中間さくら祭、筑前中間川まつり、筑前中間やっちゃんれ祭、遠賀川水源池ポンプ室、歴史民俗 資料館
芦屋町	400	162	14	0	33	0	41	0	0	2	0	652	海浜公園、夏井ヶ浜、岡湊神社、芦屋歴史の里、芦屋釜の里、レジャープールアクアアジアン、マリン テラスあしや、芦屋基地航空祭、花火大会、あしや砂像展
水巻町	10	38	0	0	0	0	0	0	0	0	0	48	河川敷公園、みどりばあーく、コスモスまつり
岡垣町	91	36	85	4	13	0	23	42	0	0	23	317	船小屋温泉郷、水田天満宮、ちっご祭、サザンクス筑後、筑後広域公園、筑後船小屋花火大会、川の 駅船小屋「恋ぼたる」、郷土資料館、耕の里巡り
遠賀町	1	16	2	0	0	2	1	0	71	0	0	93	チサンカントリークラブ遠賀、島津・丸山歴史自然公園、民族資料館、遠賀町夏まつり、遠賀総合運 動公園、馬頭岳
苅田町	35	54	60	0	0	1	2	0	0	0	109	261	向山公園、大熊公園、宇原神社、歴史資料館、等覚寺の待会、苅田山笠、日産九州工場、三菱マ テリアル
みやこ町	1,114	39	11	0	0	8	0	0	0	0	6	1,178	花菖蒲公園、物産直売所、国分寺三重塔、歴史民族博物館、胸の観音、仲哀公園、産業祭、花 しょうぶまつり、蛇淵キャンプ場
吉富町	0	4	6	0	0	0	1	0	0	0	0	11	八幡古表神社、天仲寺公園、鈴熊山公園、よしとみワッショイ春まつり、乾衣祭
上毛町	1,109	122	2	0	0	0	0	0	0	0	3	1,236	道の駅しんよしとみ、湯の追温泉大平楽、さわやか市大平、げんきの杜、上毛祭、穴ヶ葉山古墳、友枝 瓦窯跡、歴史民族資料館、覚円寺、九州自然歩道
築上町	515	56	249	12	0	1	12	0	35	0	0	880	アグリパーク、メタセの杜、梅祭り・桜祭り、文殊大祭、本庄の大楠、天徳寺、正光寺、旧蔵内邸、網敷 天満宮
北九州計	19,898	10,176	612	110	50	16	121	53	106	2	2,099	33,243	

## (8) 月別入込客の状況

(単位:千人)

地区別	1月	2月	3月	4月	5月	6月	7月	8月	9月	10月	11月	12月	合計
福岡	7,336	2,325	2,780	2,853	2,923	2,516	2,353	2,814	3,463	3,645	3,244	2,301	58,293
筑後	1,483	1,232	1,474	1,572	1,457	941	1,321	1,646	1,430	1,462	1,499	839	16,356
筑豊	714	561	822	1,016	1,116	644	863	923	760	906	1,186	667	10,178
北九州	583	527	595	623	653	515	638	751	588	844	684	528	33,243
合計	10,116	4,645	5,671	6,064	6,149	4,616	5,175	6,134	6,241	6,857	6,613	4,335	118,070

## 福岡地区

(単位:千人)

市町村名	1月	2月	3月	4月	5月	6月	7月	8月	9月	10月	11月	12月	合計
福岡市	-	-	-	-	-	-	-	-	-	-	-	-	19,740
筑紫野市	152	139	179	169	181	131	118	135	170	161	154	135	1,824
春日市	23	27	29	36	32	26	33	28	33	117	28	17	429
大野城市	1	2	6	8	15	15	6	7	74	14	81	10	239
宗像市	1,168	493	492	479	506	374	417	434	452	638	658	405	6,516
太宰府市	3,165	458	690	460	309	319	319	492	748	674	594	449	8,677
古賀市	42	43	59	51	89	45	44	42	46	49	90	57	657
福津市	1,586	266	192	413	252	567	260	264	579	305	139	193	5,016
朝倉市	148	161	239	243	312	178	195	268	311	514	398	185	3,152
糸島市	479	436	491	453	557	444	516	594	533	507	588	539	6,137
那珂川町	13	13	22	23	31	23	30	89	28	42	27	17	358
宇美町	250	44	55	66	70	52	54	62	63	101	83	54	954
篠栗町	171	118	151	199	209	130	148	150	188	152	149	105	1,870
志免町	0	0	1	0	1	0	1	0	1	0	0	0	4
須恵町	2	3	3	16	6	3	3	2	3	5	5	3	54
新宮町	21	23	27	29	28	25	34	49	29	32	59	25	381
久山町	37	20	36	34	23	25	26	34	23	27	27	22	334
粕屋町	2	1	0	5	18	1	0	1	1	12	3	2	46
筑前町	66	69	89	90	116	78	78	97	105	134	116	70	1,108
東峰村	10	9	19	79	168	80	71	66	76	161	45	13	797
福岡計	7,336	2,325	2,780	2,853	2,923	2,516	2,353	2,814	3,463	3,645	3,244	2,301	58,293

## 筑後地区

(単位:千人)

市町村名	1月	2月	3月	4月	5月	6月	7月	8月	9月	10月	11月	12月	合計
大牟田市	96	80	208	179	167	113	302	142	148	150	159	102	1,846
久留米市	716	370	403	494	502	301	252	639	409	397	526	244	5,253
柳川市	63	118	173	198	106	72	99	141	80	136	116	65	1,367
八女市	100	177	201	283	230	120	131	162	268	150	191	115	2,128
筑後市	112	71	75	60	74	58	106	71	104	97	127	65	1,020
大川市	176	129	19	23	22	23	21	63	16	177	23	16	708
小郡市	41	45	71	54	66	47	96	112	51	55	56	42	736
うきは市	84	151	211	145	175	128	174	212	256	197	166	117	2,016
みやま市	53	43	55	82	62	35	88	52	40	46	75	34	665
大刀洗町	1	3	2	4	1	1	3	1	1	1	8	1	27
大木町	32	34	38	35	38	33	38	40	36	37	32	29	422
広川町	9	11	18	15	14	10	11	11	21	19	20	9	168
筑後計	1,483	1,232	1,474	1,572	1,457	941	1,321	1,646	1,430	1,462	1,499	839	16,356



## 筑豊地区

(単位:千人)

市町村名	1月	2月	3月	4月	5月	6月	7月	8月	9月	10月	11月	12月	合計
直方市	105	25	53	255	57	25	166	40	38	82	88	24	958
飯塚市	110	132	251	194	158	126	171	240	143	183	263	123	2,094
田川市	27	11	21	16	258	21	30	51	19	23	124	14	615
宮若市	79	64	90	106	110	84	107	104	102	100	111	103	1,160
嘉麻市	72	75	87	87	94	89	92	95	109	103	108	90	1,101
小竹町	3	3	3	4	5	3	4	4	4	4	4	4	45
鞍手町	9	9	10	10	12	11	10	11	11	16	11	10	130
桂川町	0	0	1	2	2	1	1	2	1	4	1	0	15
香春町	22	24	31	28	31	27	24	34	29	30	34	27	341
添田町	69	37	54	73	96	54	53	62	70	99	192	45	904
糸田町	22	23	27	25	57	27	23	25	25	28	26	25	333
川崎町	13	15	18	22	46	19	19	19	27	23	30	19	270
大任町	109	80	105	106	115	92	91	149	111	112	111	119	1,300
福智町	51	43	45	64	48	41	44	50	42	73	47	38	586
赤村	23	20	26	24	27	24	28	37	29	26	36	26	326
筑豊計	714	561	822	1,016	1,116	644	863	923	760	906	1,186	667	10,178

## 北九州地区

(単位:千人)

市町村名	1月	2月	3月	4月	5月	6月	7月	8月	9月	10月	11月	12月	合計
北九州市	-	-	-	-	-	-	-	-	-	-	-	-	25,714
行橋市	28	10	20	48	18	11	21	46	14	18	28	7	269
豊前市	172	166	229	231	248	188	192	231	212	241	220	183	2,513
中間市	0	0	3	10	4	3	3	24	5	14	3	2	71
芦屋町	16	14	18	25	34	24	141	98	30	143	92	17	652
水巻町	0	0	0	1	1	1	1	1	1	42	0	0	48
岡垣町	61	12	21	23	23	12	24	31	20	36	21	33	317
遠賀町	5	5	7	10	7	6	6	18	7	8	7	7	93
苅田町	28	12	13	14	35	17	15	19	20	37	34	17	261
みやこ町	66	76	93	104	111	114	92	115	107	96	103	101	1,178
吉富町	2	0	0	4	1	0	0	2	0	0	1	1	11
上毛町	97	92	102	99	114	84	88	105	103	140	112	100	1,236
築上町	108	140	89	54	57	55	55	61	69	69	63	60	880
北九州計	583	527	595	623	653	515	638	751	588	844	684	528	33,243

### 3 施設別利用状況

#### 福岡地区 No.1

(単位:人、円)

市町村名	施設名	H26利用者計	H27利用者計	1月	2月	3月	4月	5月	6月	7月	8月	9月	10月	11月	12月	年消費額
福岡市	JR博多シティ	48,430,000	<b>48,560,000</b>	-	-	-	-	-	-	-	-	-	-	-	-	-
	キャナルシティ博多	15,300,000	<b>16,480,000</b>	-	-	-	-	-	-	-	-	-	-	-	-	-
	マリノアシティ福岡	6,000,000	<b>6,000,000</b>	-	-	-	-	-	-	-	-	-	-	-	-	-
	博多リバレイン (イニミニマニモ)	3,396,000	<b>3,669,000</b>	-	-	-	-	-	-	-	-	-	-	-	-	-
筑紫野市	ふるさと館ちくしの	12,504	<b>10,845</b>	717	907	751	831	973	847	1,180	1,332	769	1,061	879	598	-
	竜岩自然の家	9,760	<b>12,128</b>	70	87	265	694	1,519	815	2,206	3,293	1,543	736	690	210	6,865,000
	五郎山古墳館	5,886	<b>5,489</b>	180	201	441	1,706	452	239	475	444	226	585	307	233	-
春日市	奴国の丘歴史資料館	11,315	<b>12,450</b>	692	831	881	1,088	1,531	1,146	1,209	765	2,179	627	802	699	-
	ウトグチ瓦葺展示館	965	<b>1,050</b>	83	98	54	83	37	103	144	47	72	81	163	85	-
大野城市	いこいの森キャンプ場	17,562	<b>15,241</b>	113	174	722	754	2,192	1,169	1,815	3,298	2,238	1,700	850	216	7,619,800
	いこいの森中央公園	51,265	<b>58,317</b>	1,272	2,070	4,997	6,711	11,449	4,880	3,721	4,146	5,743	6,497	5,971	860	3,086,790
	いこいの森スポーツ公園	2,140	<b>2,120</b>	140	140	200	80	260	160	160	160	200	240	220	160	178,575
宗像市	海の道むなかた館	147,715	<b>169,303</b>	16,310	17,376	11,939	16,702	15,362	11,368	12,356	13,182	14,352	16,144	15,043	9,169	4,894,137
	道の駅むなかた	1,735,050	<b>1,716,206</b>	132,160	129,326	157,339	150,621	179,429	143,371	132,591	119,731	146,627	151,147	146,275	127,589	1,852,625,000
	宗像ユリックス	854,535	<b>850,459</b>	53,984	59,832	67,918	58,382	61,604	60,550	92,461	107,305	67,305	86,972	80,553	53,593	346,257,581
太宰府市	九州国立博物館	842,821	<b>827,302</b>	47,259	58,874	22,536	35,403	117,062	21,835	55,580	117,966	53,066	115,399	166,689	15,633	431,421,010
	大宰府展示館	9,368	<b>9,510</b>	431	1,067	667	624	812	1,159	565	583	451	1,173	1,041	937	-
	観世音寺宝蔵	16,376	<b>17,044</b>	927	1,023	1,244	1,224	1,784	1,889	935	1,006	1,310	2,182	2,576	944	-
	太宰府市文化ふれあい館	27,203	<b>26,750</b>	2,876	2,878	2,143	2,063	1,891	1,884	2,212	1,575	2,023	3,174	2,418	1,613	-
古賀市	古賀ゴルフクラブ	26,749	<b>31,663</b>	1,334	1,444	2,560	3,137	3,694	2,798	2,639	1,901	2,500	3,459	3,366	2,831	409,524,000
	コスモス広場	404,526	<b>407,660</b>	27,389	29,676	37,823	36,127	37,559	33,749	32,371	30,124	33,707	35,820	32,296	41,019	-
	秋山園芸	5,000	<b>8,750</b>	1,250	1,250	2,500	2,500	1,250	0	0	0	0	0	0	0	-
福津市	あんずの里市	261,221	<b>274,664</b>	17,389	21,661	35,424	25,306	30,196	23,473	19,242	20,168	21,543	20,840	18,780	20,642	-
	宮地嶽神社	3,299,900	<b>3,300,000</b>	1,500,000	172,300	31,300	256,600	95,000	406,600	95,000	63,200	456,700	97,000	31,300	95,000	-
	ふれあい広場ふくま	325,059	<b>325,490</b>	19,708	21,763	26,493	27,964	32,620	31,836	31,943	24,389	24,226	27,375	26,059	31,114	-

福岡地区 No.2

(単位:人、円)

市町村名	施設名	H26利用者計	H27利用者計	1月	2月	3月	4月	5月	6月	7月	8月	9月	10月	11月	12月	年消費額
朝倉市	あまぎ水の文化村	35,900	<b>52,261</b>	497	677	1,589	2,012	6,890	2,806	13,152	18,027	2,270	2,006	1,871	464	-
	甘木歴史資料館	7,859	<b>7,409</b>	433	646	812	388	329	403	804	796	397	1,076	1,104	221	-
	平塚川添遺跡公園	19,488	<b>17,589</b>	2,031	1,205	1,757	2,519	1,688	1,039	1,134	1,191	1,306	1,884	1,009	826	-
	武家屋敷「久野邸」	3,231	<b>3,961</b>	81	83	251	303	323	127	95	145	318	627	1,288	320	-
	パークゴルフ場	10,747	<b>11,934</b>	764	813	1,189	1,272	1,033	704	476	575	1,377	1,684	1,226	821	-
糸島市	白糸の滝ふれあいの里	132,718	<b>177,154</b>	415	496	1,529	3,441	20,578	22,624	32,820	63,855	19,072	7,216	4,465	643	88,625,120
	いとしま応援プラザ	18,424	<b>20,466</b>	1,244	1,274	1,595	2,431	2,425	1,465	1,390	1,437	2,480	2,420	1,389	916	5,013,376
那珂川町	グリーンピアながかわキャンプ村	20,188	<b>27,314</b>	0	0	281	597	2,388	1,053	5,580	12,212	3,246	1,668	289	0	-
	グリーンピアながかわスキップ広場	7,100	<b>14,201</b>	0	0	850	1,221	2,306	1,356	1,656	2,237	1,697	1,278	1,600	0	-
宇美町	四王寺県民の森	267,773	<b>274,723</b>	27,343	14,066	19,121	27,082	30,692	20,260	20,558	21,372	24,757	26,629	26,903	15,940	-
篠栗町	篠栗四国八十八ヶ所霊場(南蔵院)	1,277,400	<b>1,373,050</b>	143,150	85,450	115,400	139,650	158,400	95,000	83,000	104,000	151,000	112,000	109,000	77,000	-
	福岡県立社会教育総合センター	100,017	<b>44,585</b>	788	1,706	2,504	9,829	4,503	4,231	3,995	4,944	3,616	5,478	1,867	1,124	-
	オアシス篠栗	286,873	<b>300,511</b>	25,582	26,863	27,023	24,081	24,920	24,270	26,602	23,569	25,353	24,642	23,604	24,002	-
須恵町	須恵町立歴史民俗資料館	4,102	<b>3,624</b>	110	261	231	715	504	314	112	91	299	376	410	201	-
	須恵町立久我記念館	5,582	<b>5,686</b>	199	704	455	441	317	484	445	202	463	957	725	294	-
新宮町	相島(釣・観光漁業)	12,941	<b>16,633</b>	661	567	1,158	1,334	2,169	1,399	1,131	1,781	2,169	1,933	1,321	1,010	31,860,082
久山町	久山カントリー倶楽部	48,161	<b>47,627</b>	3,462	2,753	4,082	4,192	4,928	4,355	3,406	3,389	4,142	4,102	4,451	4,365	531,078,938
	久山温泉	172,331	<b>174,452</b>	22,123	14,998	13,339	11,106	12,847	11,895	13,676	16,806	14,021	13,989	14,597	15,055	629,775,639
粕屋町	駕与丁公園	20,854	<b>21,397</b>	1,608	1,506	532	4,656	3,256	548	387	911	1,080	1,613	3,310	1,990	-
筑前町	大刀洗平和記念館	138,345	<b>138,187</b>	5,870	8,800	9,791	7,808	15,658	10,025	8,591	15,686	14,037	20,468	16,506	4,947	67,517,000
	カルナパーク花立山温泉	244,045	<b>253,670</b>	25,795	21,683	23,701	20,574	21,679	17,237	17,783	20,510	19,588	21,503	21,104	22,513	552,965,000
	夜須高原カントリークラブ	60,499	<b>64,090</b>	3,365	3,790	5,392	5,353	6,541	5,405	4,830	5,337	5,593	6,796	6,135	5,553	772,864,000
	夜須高原記念の森	157,365	<b>177,451</b>	7,264	7,619	14,990	19,491	28,719	13,088	14,482	13,590	22,319	21,822	11,953	2,114	-
ファーマーズマーケットみなみの里	372,114	<b>434,730</b>	23,123	25,791	34,610	35,650	42,901	32,452	32,236	41,912	43,523	49,962	38,027	34,543	576,823,000	
東峰村	小石原焼伝統産業会館	13,630	<b>14,172</b>	1,023	877	553	427	1,028	866	262	715	982	2,890	3,057	1,492	-
	ポーン太の森キャンプ場	5,296	<b>5,816</b>	23	14	145	77	473	279	1,281	1,995	828	301	317	83	-
	道の駅「小石原」	128,849	<b>136,510</b>	6,121	6,428	9,755	11,442	16,631	8,891	8,433	12,198	13,764	18,593	16,688	7,566	-
	岩屋キャンプ場	3,043	<b>3,640</b>	0	0	127	52	554	132	420	1,372	596	263	120	4	-
	棚田親水公園	12,643	<b>17,378</b>	0	0	0	0	0	4,000	3,492	9,886	0	0	0	0	-
	ほうしゅ学舎	3,890	<b>4,217</b>	4	378	153	202	192	695	538	585	346	606	488	30	-
	山村文化交流の郷 いぶき館	5,162	<b>9,310</b>	576	815	814	565	588	836	926	923	987	577	836	867	-
	岩屋湧水汲み場	15,145	<b>14,698</b>	898	873	1,011	1,209	1,426	1,304	1,355	1,434	1,266	1,286	1,249	1,387	4,410,000

筑後地区 No.1

(単位:人、円)

市町村名	施設名	H26利用者計	H27利用者計	1月	2月	3月	4月	5月	6月	7月	8月	9月	10月	11月	12月	年消費額	
大牟田市	大牟田市立三池カルタ歴史資料館	11,868	12,671	704	820	907	864	950	1,126	1,153	1,312	743	1,138	2,221	733	128,000	
	大牟田市動物園	190,465	211,741	13,573	9,255	24,864	22,004	32,664	10,416	7,641	12,656	26,413	25,752	19,109	7,394	90,147,832	
	大牟田市石炭産業科学館	14,551	31,184	965	928	1,158	1,012	2,655	2,074	3,175	4,916	3,540	4,132	4,805	1,824	8,428,798	
	道の駅「おおむた」花プラス館	439,443	458,455	32,882	31,126	24,641	45,377	42,072	34,212	35,515	42,809	41,369	46,296	42,758	39,398	151,943,688	
久留米市	久留米市鳥類センター	95,513	107,358	6,439	5,722	12,106	9,775	16,168	6,294	5,912	9,246	10,501	12,422	8,784	3,989	22,069,428	
	石橋美術館	42,731	45,869	2,651	2,903	4,121	2,535	4,729	4,420	3,229	3,437	4,079	3,634	4,885	5,246	14,064,500	
	有馬記念館	5,687	6,269	309	543	1,248	472	227	309	512	607	296	882	524	340	817,900	
	草野歴史資料館	2,773	3,023	131	161	1,019	224	311	142	110	120	174	164	467	0	-	
	山辺道文化館	13,057	11,137	815	614	3,342	1,273	732	533	480	522	658	663	1,505	0	-	
	久留米サイクルファミリーパーク	32,211	37,982	2,491	2,560	3,825	3,181	6,018	4,288	1,432	2,254	3,900	3,144	3,761	1,128	11,079,201	
	柳川市	川下り	348,567	388,444	17,344	28,389	46,828	36,990	42,547	30,496	24,461	23,727	31,824	39,090	45,206	21,542	524,399,400
	北原白秋生家・記念館	55,005	53,458	2,935	4,819	8,204	3,174	6,065	3,420	3,139	3,832	4,522	5,228	5,851	2,269	20,724,400	
立花家史料館(御花)	156,038	148,459	8,925	17,798	23,412	9,379	14,655	9,451	6,751	6,786	11,429	14,350	19,075	6,448	72,938,900		
	旧戸島家住宅	7,109	7,715	280	1,341	2,151	346	727	354	318	336	430	548	599	285	462,020	
八女市	八女伝統工芸館	68,495	71,101	2,835	8,700	11,714	4,133	5,008	5,329	3,770	3,531	8,997	5,752	6,575	4,757	22,603,428	
	岩戸山歴史資料館(閉館)	4,720	2,816	164	199	281	423	868	331	212	338	0	0	0	0	-	
	堺屋	13,132	14,828	265	1,713	4,350	372	692	499	281	450	4,253	829	702	422	-	
	八女市民会館	208,944	207,721	15,857	25,721	16,188	14,234	14,576	12,262	16,628	14,722	15,183	18,177	25,413	18,760	-	
	横町町家交流館	26,221	25,347	804	3,119	6,215	987	1,209	1,019	900	819	6,077	1,515	1,870	813	-	
	べんがら村	217,366	206,477	19,797	17,983	20,214	17,312	18,219	14,059	15,619	20,356	15,908	15,385	15,152	16,473	372,208,266	
	八女民俗資料館	14,194	16,215	739	1,591	2,226	817	1,575	1,080	920	1,079	1,894	1,908	1,412	974	-	
	岩戸山歴史文化交流館	-	5,016	0	0	0	0	0	0	0	0	0	0	0	2,640	2,376	-
	ほたと石橋の館	21,908	22,676	1,058	1,253	2,217	2,014	2,907	2,167	1,859	2,751	1,712	1,771	1,669	1,298	22,821,369	
	ふるさとわらべ館	19,645	17,980	976	838	1,747	1,174	2,090	1,545	1,986	2,815	1,531	1,356	1,311	611	7,676,304	
	みんなの館	3,186	4,410	73	75	81	213	363	192	236	532	551	188	1,741	165	2,930,043	
	八女上陽ゴルフ倶楽部	40,331	39,515	2,629	2,170	3,192	3,088	4,116	3,000	3,144	2,933	3,441	4,245	3,882	3,675	352,536,500	
	くつろぎの森 グリーンピア八女	86,035	95,495	5,715	0	9,074	10,332	10,296	7,061	9,390	14,064	7,693	6,510	9,107	6,253	403,018,819	
	グリーンバル日向神峡	5,148	6,452	134	98	46	237	1,032	279	783	1,515	1,230	516	383	199	10,417,050	
	立花ワイン	14,850	14,250	450	3,550	1,650	900	1,150	650	550	500	1,550	1,400	1,250	650	12,541,015	
	夢たちばなビレッジ	7,834	8,255	14	15	137	337	996	502	1,718	2,294	1,027	769	325	121	11,908,962	
かがやき	40,184	42,648	3,287	3,433	3,725	3,211	3,284	3,489	4,130	3,600	3,563	3,678	3,396	3,852	27,537,552		
ワインセラール	6,911	6,911	0	6,911	0	0	0	0	0	0	0	0	0	0	-		

筑後地区 No.2

(単位:人、円)

市町村名	施設名	H26利用者計	H27利用者計	1月	2月	3月	4月	5月	6月	7月	8月	9月	10月	11月	12月	年消費額
八女市	道の駅 たちばな	375,804	<b>382,190</b>	22,825	30,958	34,660	40,143	39,032	31,035	26,521	29,184	34,689	34,410	31,513	27,220	500,762,319
	飛形自然公園	4,200	<b>4,300</b>	350	200	200	850	850	150	200	450	450	150	150	300	-
	千間土居公園	6,600	<b>6,650</b>	300	350	500	800	800	400	850	850	500	600	400	300	-
	ホテル鑑賞	900	<b>950</b>	0	0	0	0	400	550	0	0	0	0	0	0	-
	大道谷の里	1,252	<b>1,658</b>	75	53	107	113	81	64	4	73	71	263	703	51	2,333,520
	白城の里 旧大内邸	3,763	<b>4,329</b>	461	283	368	326	311	265	345	348	405	446	421	350	-
	松尾弁財天	10,100	<b>10,100</b>	1,100	500	700	2,800	600	200	500	600	1,100	1,300	300	400	-
	男ノ子焼の里	2,174	<b>1,052</b>	98	118	65	305	96	75	60	38	38	58	60	41	-
	黒岩石橋	4,700	<b>4,600</b>	0	0	200	0	0	1,700	2,500	0	0	200	0	0	-
	谷川寺仁王像	900	<b>950</b>	0	200	0	200	200	100	0	150	100	0	0	0	-
	ちよっと来店 田形	16,280	<b>13,850</b>	1,200	1,500	1,600	1,600	1,500	950	750	800	800	1,200	850	1,100	11,120,000
	小栗峠ロードパーク	6,100	<b>6,100</b>	800	200	400	700	800	200	500	600	700	500	400	300	-
	袖の里溪流公園	11,015	<b>13,529</b>	16	78	680	1,083	1,899	695	1,319	3,329	1,504	1,176	1,492	258	18,532,407
	ミヤシノシャクナゲ園	8,000	<b>3,500</b>	0	0	0	2,000	1,500	0	0	0	0	0	0	0	1,925,000
	薫元	10,800	<b>9,200</b>	300	300	300	1,200	1,200	600	1,200	1,200	800	800	1,000	300	-
	星野民芸	10,300	<b>8,500</b>	300	300	300	1,200	1,500	400	1,000	1,000	1,000	400	800	300	-
	池の山荘	48,461	<b>64,419</b>	3,565	3,165	4,079	5,329	6,721	3,756	4,892	8,437	7,582	6,805	5,526	4,562	150,814,082
	古陶星野焼展示館	1,903	<b>2,340</b>	82	93	157	186	334	148	189	195	286	290	267	113	315,950
	麻生神社・大円寺	2,800	<b>2,900</b>	100	100	200	400	300	200	300	300	300	300	300	100	-
	茶の文化館	28,400	<b>33,148</b>	1,186	1,441	2,115	3,289	5,773	2,580	2,085	3,330	3,325	3,503	2,986	1,535	58,228,914
	星の文化館	16,107	<b>24,054</b>	1,004	973	1,726	1,285	2,481	1,299	2,110	4,293	2,714	2,558	1,751	1,860	33,618,909
	池の山キャンプ場	13,503	<b>15,376</b>	118	92	690	376	1,902	858	2,110	4,412	2,209	1,388	857	364	33,838,946
	星のふるさと公園休憩所 湖畔	14,448	<b>13,040</b>	719	668	871	1,913	1,679	717	828	1,283	1,272	1,591	869	630	15,396,617
	石割岳憩いの森	1,600	<b>1,900</b>	0	0	100	300	300	100	200	200	200	300	200	0	-
	森の工作館・グラウンドゴルフ場	3,346	<b>2,473</b>	74	105	694	95	262	157	115	272	170	195	199	135	1,026,889
	星の花公園	26,725	<b>29,226</b>	0	0	0	11,694	5,011	0	0	0	3,669	7,638	1,214	0	17,535,600
筑後市	川の駅船小屋恋ぼたる	179,219	<b>191,863</b>	16,327	16,397	18,116	15,256	17,363	14,056	13,760	15,031	17,062	16,615	16,972	14,708	223,272,189
	サザンクス筑後	121,555	<b>80,814</b>	4,949	0	0	0	9,594	8,626	10,124	7,618	7,818	12,358	12,680	6,847	-
	筑後広城公園(スポーツエントランスエリア)	136,157	<b>145,502</b>	11,288	10,370	10,946	12,033	12,423	8,296	10,648	10,605	10,740	28,941	9,791	9,421	-
大川市	古賀政男記念館	11,288	<b>14,338</b>	546	742	1,186	884	1,558	1,447	1,402	608	1,620	1,941	1,718	686	4,301,400
	筑後川昇開橋遊歩道	59,031	<b>56,844</b>	4,057	0	6,990	5,570	6,471	6,231	3,801	3,519	5,151	6,241	6,062	2,751	-
	旧吉原家住宅資料館	5,606	<b>9,495</b>	332	407	636	2,286	337	584	511	373	1,279	901	1,238	611	-
小郡市	小郡カンツリ倶楽部	64,430	<b>66,491</b>	4,715	4,057	5,140	5,168	6,806	4,698	4,736	4,946	6,080	7,281	6,725	6,139	804,802,130
	小郡市埋蔵文化財調査センター	1,526	<b>1,486</b>	53	94	39	421	248	118	208	69	40	100	59	37	-
	あすてらす「満天の湯」	199,212	<b>208,413</b>	20,590	20,071	20,590	16,916	16,545	14,991	15,148	15,448	15,075	17,373	17,338	18,328	54,234,120
	松崎宿	311	<b>1,213</b>	5	14	792	94	33	51	3	26	112	9	10	64	-
	九州歴史資料館	26,725	<b>23,243</b>	1,448	1,763	1,560	1,784	2,867	1,300	2,146	1,704	1,815	2,386	3,046	1,424	690,700
	小郡運動公園	-	<b>204,235</b>	2,945	7,241	28,701	10,688	21,490	14,064	61,306	13,384	16,319	16,298	7,333	4,466	14,195,070

筑後地区 No.3

(単位:人、円)

市町村名	施設名	H26利用者計	H27利用者計	1月	2月	3月	4月	5月	6月	7月	8月	9月	10月	11月	12月	年消費額
うきは市	吉井歴史民俗資料館	1,706	1,508	74	205	125	95	130	308	38	98	64	179	150	42	-
	百年公園	6,200	6,150	200	200	800	700	300	300	1,200	1,000	400	500	300	250	-
	鏡田屋敷	13,100	10,811	225	2,126	4,028	412	546	324	218	201	699	813	846	373	-
	居蔵の館	19,600	16,307	351	3,660	4,924	654	998	771	395	361	1,081	1,247	1,347	518	-
	白壁土蔵の街並	37,400	29,450	1,000	6,500	9,500	1,600	1,200	550	700	1,200	2,000	2,500	1,600	1,100	-
	金子文夫資料館	4,880	2,887	48	814	1,106	91	99	120	70	80	116	160	144	39	-
	古墳	1,271	946	12	20	95	150	78	51	36	45	0	160	260	39	-
	屋部地藏公園	8,850	8,900	50	2,500	3,000	500	400	500	100	100	250	500	800	200	-
	吉井温泉	24,771	20,669	1,853	1,488	1,776	1,792	1,836	1,126	1,517	1,725	1,863	1,795	2,082	1,816	-
	耳納の里	602,773	637,750	36,018	41,155	52,241	52,036	56,125	47,822	49,580	66,828	66,031	57,159	57,460	55,295	-
	調音の滝公園	94,180	97,750	200	250	900	1,800	4,000	6,500	30,000	34,000	15,000	3,300	1,500	300	-
	四季の舎ながいわ	1,730	1,822	68	157	140	171	185	80	145	94	382	168	167	65	-
	道の駅うきは	541,273	591,029	27,975	32,601	44,721	42,262	49,948	39,245	52,739	71,999	74,683	62,900	52,326	39,630	-
	筑後川温泉	49,760	46,502	4,445	4,151	4,831	4,062	3,719	3,008	3,580	3,004	3,551	4,026	4,522	3,603	-
	浮羽歴史民俗資料館	5,852	5,642	29	243	140	66	73	56	240	208	704	1,721	1,762	400	-
	大石堰	6,508	6,234	0	90	40	4	0	84	213	102	638	2,818	1,868	377	-
	一の瀬焼	13,855	12,710	320	320	275	560	5,450	215	320	450	850	350	3,450	150	-
	佐藤庭園	1,820	1,870	10	10	200	300	800	400	100	10	10	10	10	10	-
	保木公園	3,100	3,100	100	100	200	1,000	800	350	100	50	100	100	100	100	-
	城ヶ鼻公園	2,700	2,750	1,000	150	500	600	250	150	100	0	0	0	0	0	-
	合所ダム公園	6,200	6,200	100	200	5,000	600	200	100	0	0	0	0	0	0	-
	道の駅レストラン	49,182	56,050	2,877	3,179	4,079	3,768	4,694	3,894	5,099	7,404	6,808	5,856	5,130	3,262	-
	つづら棚田交流センター	1,065	970	50	100	90	90	120	70	50	110	90	70	110	20	-
	農家民宿馬場	3,255	2,818	217	203	331	251	320	133	93	174	574	380	89	53	-
浮羽観光案内所	31,400	33,400	1,200	1,800	2,800	2,000	2,800	1,800	2,500	4,500	6,000	4,000	3,000	1,000	-	
吉井観光案内所	31,200	34,300	400	9,000	14,000	2,000	1,500	1,000	600	800	1,800	1,600	1,000	600	-	
くど造り民家	4,700	4,700	200	300	300	300	400	400	400	600	500	600	400	300	-	
つづら棚田	91,500	93,400	100	100	3,000	3,000	11,000	10,000	3,500	1,000	36,000	20,000	5,000	700	-	
森林セラピー	-	4,910	20	20	100	150	200	180	900	1,000	1,000	1,200	100	40	-	
ハイキング・登山	16,180	16,150	300	600	2,000	3,000	4,000	3,000	800	300	1,000	1,000	100	50	-	
フルーツ狩	57,170	62,220	480	440	800	4,100	4,800	300	6,200	11,000	13,500	12,000	8,000	600	-	
ゴルフ	32,970	28,544	1,593	1,692	3,005	2,599	3,271	2,185	2,369	1,555	2,283	2,676	2,753	2,563	-	
みやま市	高田濃施山公園	41,680	38,550	2,480	2,580	4,380	3,940	5,750	2,530	2,520	2,580	2,730	3,440	3,660	1,960	192,275
	福岡サンレイクゴルフ倶楽部	41,141	42,776	3,466	3,091	3,661	3,499	3,545	2,677	3,699	3,355	3,881	3,886	4,060	3,956	369,096,000
	道の駅みやま	221,000	263,500	17,000	20,000	25,000	24,500	25,000	21,000	20,000	22,000	22,000	23,000	22,000	22,000	388,601,000

筑後地区 No.4

(単位:人、円)

市町村名	施設名	H26利用者計	H27利用者計	1月	2月	3月	4月	5月	6月	7月	8月	9月	10月	11月	12月	年消費額
大刀洗町	大刀洗公園	2,160	<b>7,100</b>	300	300	1,000	3,000	500	300	300	300	200	300	300	300	-
	今村天主堂	2,255	<b>7,000</b>	300	500	600	600	700	500	700	400	500	1,000	800	400	-
大木町	天然温泉大木の湯アクアス	198,819	<b>198,990</b>	17,556	16,548	17,558	15,600	17,442	16,140	18,572	20,554	15,821	16,144	14,054	13,001	113,999,094
	デリ&ビュッフェくるん	78,385	<b>77,500</b>	4,617	5,935	7,780	6,937	6,913	5,878	7,185	7,558	6,687	6,926	6,100	4,984	77,500
	くるん夢市場	130,409	<b>142,256</b>	9,461	10,658	11,771	11,902	13,462	11,124	12,197	11,091	13,284	14,291	12,269	10,746	148,327,760
広川町	広川町産業展示会館	35,002	<b>40,708</b>	2,094	3,132	1,933	4,038	2,858	3,702	3,663	2,829	7,940	3,120	2,457	2,942	52,214,395
	広川町古墳公園資料館	6,569	<b>6,052</b>	406	388	965	741	298	331	409	382	264	580	948	340	-
	逆瀬ゴットン館	2,883	<b>2,986</b>	136	152	197	246	267	190	269	482	302	282	275	188	4,215,840



筑豊地区 No.1

(単位:人、円)

市町村名	施設名	H26利用者計	H27利用者計	1月	2月	3月	4月	5月	6月	7月	8月	9月	10月	11月	12月	年消費額
直方市	石炭記念館	7,511	<b>10,665</b>	551	640	642	1,152	1,008	902	673	650	1,034	1,037	1,581	795	713,800
	福智山ろく花園	42,747	<b>47,665</b>	1,261	1,578	5,885	7,154	9,010	5,100	1,513	1,063	2,881	8,255	3,180	785	9,818,020
	竜王峡キャンプ村	9,400	<b>13,600</b>	0	0	0	0	0	0	5,000	8,600	0	0	0	0	1,579,200
飯塚市	嘉穂劇場	53,365	<b>54,358</b>	2,083	4,946	6,593	2,816	4,755	3,054	1,983	1,841	9,167	4,209	10,518	2,393	-
	農楽園八木山	137,588	<b>136,885</b>	8,596	9,574	13,898	13,109	12,809	9,885	10,834	11,296	12,944	13,027	11,333	9,580	145,200,000
	庄内温泉筑豊ハイソ	111,875	<b>116,563</b>	8,164	7,922	11,103	10,275	11,778	8,166	9,674	11,585	9,870	9,471	10,357	8,198	161,186,110
	歴史資料館	18,260	<b>16,411</b>	424	2,666	2,566	488	767	508	475	729	1,096	1,861	3,979	852	1,961,250
	旧伊藤伝右衛門邸	265,912	<b>171,738</b>	13,753	26,764	30,049	11,905	16,705	9,191	7,543	6,611	11,004	13,427	18,888	5,898	43,579,860
	サンビレッジ茜	38,619	<b>39,994</b>	1,282	2,174	1,854	1,953	4,290	2,851	4,048	7,261	4,296	5,261	2,668	2,056	35,295,710
	田川市	田川市石炭・歴史博物館	47,112	<b>41,033</b>	2,280	3,296	3,680	2,223	4,156	2,717	2,455	3,028	4,452	5,184	5,605	1,957
	田川市美術館	49,054	<b>45,823</b>	2,967	2,757	3,955	1,284	2,360	6,519	1,128	4,443	3,717	4,698	5,815	6,180	3,345,994
宮若市	竹原古墳	1,594	<b>1,366</b>	34	87	103	203	138	49	69	70	98	367	79	69	-
	ドリームホープ若宮	253,875	<b>266,040</b>	15,113	17,171	22,959	22,676	24,603	20,861	19,502	22,661	29,001	24,317	21,233	25,943	-
	グランティア若宮	78,953	<b>72,107</b>	7,066	5,914	6,316	6,291	7,662	5,217	4,602	6,033	5,049	5,615	6,121	6,221	-
	スコーレ若宮	71,971	<b>70,215</b>	4,514	3,063	6,283	7,358	4,901	5,821	5,567	11,122	5,050	5,301	6,684	4,551	-
嘉麻市	カッホー馬古屏	218,714	<b>205,948</b>	11,910	13,340	17,326	18,855	19,774	18,463	16,259	15,965	19,711	17,418	17,136	19,791	249,882,042
	道の駅「うすい」	419,859	<b>425,375</b>	29,342	31,978	37,778	34,845	37,437	33,527	33,479	38,657	38,255	37,841	34,229	38,007	580,954,689
	活性化センター手づくりふるさと村	15,164	<b>16,370</b>	882	891	1,211	1,672	1,587	1,144	1,074	1,155	1,437	2,198	1,630	1,489	14,781,822
	ふるさと交流館 なつきの湯	114,655	<b>119,673</b>	11,517	10,011	10,834	9,837	9,488	8,805	9,552	10,172	9,606	8,105	9,691	12,055	31,985,084
	サルビアパーク	83,407	<b>90,348</b>	6,640	6,338	6,920	7,556	8,352	9,168	9,882	7,945	6,668	7,472	6,542	6,865	11,353,860
	温水プールスイミングプラザなつき	84,542	<b>86,647</b>	6,104	6,474	7,160	5,797	7,476	8,494	9,559	8,598	7,537	7,149	6,470	5,829	11,867,045
	織田廣喜美術館	9,235	<b>13,906</b>	824	1,807	207	341	1,292	447	1,014	1,676	1,020	2,185	2,756	337	657,110
	古処山キャンプ村	2,650	<b>4,406</b>	0	10	71	60	476	128	689	1,403	725	542	278	24	7,335,942
	馬見山キャンプ村	157	<b>157</b>	0	0	0	0	0	0	43	77	37	0	0	0	303,020
	嘉穂総合体育館	38,711	<b>65,126</b>	2,687	2,943	4,085	5,399	5,547	6,888	7,444	5,336	5,912	5,873	9,090	3,922	4,819,010
郷土館・平和記念館	-	<b>4,940</b>	317	305	246	163	326	199	475	949	565	484	776	135	-	
小竹町	ミッションバレーゴルフクラブ	42,933	<b>45,424</b>	3,227	2,898	3,144	3,543	4,847	3,412	3,978	3,899	3,672	4,514	4,225	4,065	494,805,042
鞍手町	鞍手町総合福祉センター	25,496	<b>23,875</b>	2,012	2,196	2,216	1,973	1,981	1,758	1,939	1,732	1,838	1,960	2,048	2,222	5,589,530
	くらて学園	-	<b>494</b>	0	0	0	0	0	0	158	134	56	0	99	47	436,000
	鞍手町歴史民俗博物館	2,334	<b>3,275</b>	119	868	464	76	101	300	102	154	96	510	271	214	-
	伊藤常足翁旧宅	259	<b>246</b>	5	10	8	16	15	36	17	8	13	27	32	59	-
	長谷木造十一面観音立像	1,600	<b>1,600</b>	100	100	100	300	100	100	100	100	300	100	100	100	-
	ムーンレイクゴルフクラブ鞍手コース	92,873	<b>96,574</b>	6,239	5,722	7,879	7,823	9,614	8,329	8,182	8,618	8,644	9,299	8,437	7,788	81,456,874
桂川町	王塚装飾古墳館	5,492	<b>5,449</b>	147	298	280	718	527	560	264	364	557	1092	533	109	1,087,900
	王塚古墳	1,671	<b>2,176</b>	0	0	0	920	0	0	0	0	0	1256	0	0	-
	湯ノ浦総合キャンプ場	431	<b>787</b>	0	0	0	4	63	106	191	143	142	89	29	0	229,000

筑豊地区 No.2

(単位:人、円)

市町村名	施設名	H27利用者計	H27利用者計	1月	2月	3月	4月	5月	6月	7月	8月	9月	10月	11月	12月	年消費額
香春町	柿下温泉	33,305	<b>36,489</b>	3,901	3,391	3,385	3,084	3,319	2,463	2,649	2,803	2,671	2,765	3,151	2,907	1,840,850
	道の駅香春	254,331	<b>258,062</b>	16,524	18,138	22,749	21,690	24,081	21,521	19,974	24,350	22,958	22,854	21,249	21,974	305,954,000
添田町	英彦山野営場	617	<b>737</b>	0	0	0	0	0	0	129	461	147	0	0	0	-
	英彦山神宮	151,993	<b>161,135</b>	11,108	5,940	8,700	14,680	15,893	8,619	8,608	10,005	12,355	16,763	41,109	7,355	-
	英彦山スロープカー	62,964	<b>66,204</b>	4,390	1,370	2,808	6,593	6,571	2,657	2,791	3,321	4,671	7,273	21,584	2,175	-
	英彦山温泉しゃくなげ荘	50,272	<b>54,392</b>	4,165	3,382	3,967	4,247	5,179	3,979	3,885	4,220	4,659	5,081	8,154	3,474	-
	歓遊舎ひこさん	374,298	<b>376,386</b>	22,639	22,388	31,282	32,107	37,785	29,478	28,309	33,046	35,218	36,329	39,414	28,391	-
	ひこさんホテル 和	10,566	<b>10,887</b>	583	554	653	898	1,201	776	668	961	925	1,159	1,794	715	-
糸田町	糸田町文化会館	21,199	<b>21,225</b>	1,744	1,063	1,853	1,463	1,522	1,515	1,869	1,714	1,822	1,803	2,540	2,317	748,642
	町民体育館	2,226	<b>2,202</b>	175	192	169	198	176	188	169	184	196	166	195	194	230,246
	トレーニングセンター	6,944	<b>7,517</b>	571	679	703	706	498	718	901	558	531	580	514	558	703,750
	たぎりの里	45,165	<b>44,045</b>	3,910	4,076	4,231	3,974	3,733	3,683	3,471	2,725	3,455	3,637	3,588	3,562	6,256,249
	道の駅いとだ	219,761	<b>231,727</b>	15,824	16,924	20,342	19,336	21,305	20,543	17,692	19,762	20,520	21,708	19,710	18,061	270,498,426
	川崎町	農産物直売所De愛	106,822	<b>105,928</b>	6,485	7,254	8,770	9,138	10,243	9,025	8,677	9,133	10,404	9,219	8,766	8,814
福岡フェザントカントリークラブ		49,442	<b>49,804</b>	2,733	2,755	3,886	4,343	5,596	4,441	4,201	3,724	4,351	4,979	4,511	4,284	349,617,196
ラピュタファーム		31,054	<b>31,643</b>	1,687	2,295	2,991	2,778	2,911	2,850	2,245	2,938	3,644	2,888	2,878	1,538	61,193,697
ラピュタファーム(フルーツ狩り)		21,500	<b>21,500</b>	0	0	0	0	0	0	0	6,900	8,500	5,300	800	0	10,750,000
内木城の藤棚		500	<b>500</b>	0	0	0	0	500	0	0	0	0	0	0	0	-
魚菜園		31,203	<b>19,534</b>	32	46	21	2,003	381	403	278	191	203	2,598	10,987	2,391	7,704,517
光蓮寺		300	<b>300</b>	0	0	0	0	100	0	100	100	0	0	0	0	-
淡島神社		4,100	<b>4,100</b>	100	100	200	500	700	500	400	300	400	400	200	300	-
戸谷山荘		390	<b>83</b>	0	0	0	15	0	0	0	68	0	0	0	0	66,800
キャンプ場		150	<b>161</b>	0	0	0	0	0	0	35	83	43	0	0	0	108,360
安宅交流センター	7,689	<b>12,143</b>	712	527	489	957	828	821	1,533	680	2,554	1,345	735	962	1,236,000	
大任町	農産物直売所 穀×極	22,041	<b>17,969</b>	1,262	1,508	1,655	1,803	1,846	1,233	1,152	1,537	1,778	1,395	1,891	909	27,455,204
	川崎観光リング園	500	<b>500</b>	0	0	0	0	0	0	0	250	0	130	120	0	1,210,000
	自然の森キャンプ場	738	<b>798</b>	0	0	0	129	76	17	241	216	91	20	0	8	576,000
	道の駅おとう桜街道	1,155,341	<b>1,207,317</b>	107,444	78,730	103,323	97,330	107,854	83,099	85,050	113,930	102,499	105,382	107,119	115,557	858,758,081
福智町	福智町B&G海洋センター	21,396	<b>23,271</b>	1,249	1,507	1,758	1,874	1,784	2,208	3,180	2,905	2,119	1,865	1,529	1,293	3,177,020
	福智町ふれあい塾	5,055	<b>6,171</b>	228	362	376	357	672	467	870	1,324	775	443	113	184	1,228,220
	ふるさと交流館 日王の湯	248,274	<b>234,658</b>	24,383	20,633	21,617	18,344	19,486	16,906	17,701	19,022	17,698	18,291	20,208	20,369	146,027,759
	福智町金田体育センター	2,910	<b>3,503</b>	185	194	265	171	382	238	487	386	369	320	344	162	3,503
赤村	ほうじょう温泉 ふじ湯の里	267,943	<b>234,125</b>	25,506	19,166	20,002	17,938	19,981	15,756	17,811	20,513	19,354	19,159	18,654	20,285	180,756,392
	源じいの森	182,027	<b>188,648</b>	14,424	11,304	14,978	12,931	15,176	13,348	17,746	22,548	16,734	13,503	23,452	12,504	-
	赤村特産物センター	139,274	<b>137,703</b>	8,399	9,038	10,966	10,827	11,597	10,550	10,816	13,962	12,771	12,522	12,706	13,549	-

## 北九州地区 No.1

(単位:人、円)

市町村名	施設名	H26利用者計	H27利用者計	1月	2月	3月	4月	5月	6月	7月	8月	9月	10月	11月	12月	年消費額
北九州市	小倉都心地区	5,467,000	<b>5,659,000</b>	-	-	-	-	-	-	-	-	-	-	-	-	-
	八幡東田地区	2,271,000	<b>2,321,000</b>	-	-	-	-	-	-	-	-	-	-	-	-	-
	門司港地区	2,221,000	<b>2,422,000</b>	-	-	-	-	-	-	-	-	-	-	-	-	-
	皿倉山周辺地区	383,000	<b>426,000</b>	-	-	-	-	-	-	-	-	-	-	-	-	-
	平尾台地区	438,000	<b>483,000</b>	-	-	-	-	-	-	-	-	-	-	-	-	-
	若松北海岸地区	811,000	<b>904,000</b>	-	-	-	-	-	-	-	-	-	-	-	-	-
行橋市	行橋市歴史資料館	33,147	<b>16,134</b>	857	713	2,020	1,458	2,272	1,512	1,577	1,517	698	1,035	1,476	999	265,900
豊前市	豊前温泉「天狗の湯」	77,273	<b>77,863</b>	7,100	6,461	7,113	5,921	6,607	5,804	6,040	6,353	5,941	6,412	6,753	7,358	34,259,720
	天地山公園	51,747	<b>51,543</b>	3,120	3,103	8,691	8,456	6,948	2,879	1,714	1,040	4,886	5,204	3,848	1,654	-
	求菩提温泉「ト仙の郷」	64,754	<b>54,053</b>	5,833	4,975	5,186	4,851	6,373	4,546	2,330	4,605	3,914	3,598	3,850	3,992	27,026,500
	道の駅「豊前おこしかけ」	904,613	<b>386,825</b>	23,933	24,346	36,443	32,716	37,978	28,459	28,384	38,060	35,723	37,184	35,785	27,814	536,306,019
中間市	中間市歴史民俗資料館	4,652	<b>23,075</b>	285	383	549	2,395	2,692	2,351	2,227	2,798	3,135	2,502	2,361	1,397	-
	遠賀川水源地ポンプ室	-	<b>8,081</b>	0	0	0	0	945	251	1,004	1,218	1,705	1,554	960	444	-
芦屋町	芦屋釜の里	14,995	<b>15,016</b>	673	924	1,318	1,457	1,760	1,016	897	837	1,183	2,380	2,024	547	9,634,626
	レジャープールアクアシアン	100,437	<b>134,154</b>	490	680	1,250	840	1,610	980	27,128	54,125	1,140	24,317	21,084	510	27,178,590
	マリントラスあしや	74,854	<b>83,147</b>	6,595	5,281	6,483	5,955	8,161	5,798	6,176	7,333	6,601	8,929	9,159	6,676	330,079,000
水巻町	河川敷公園	1,800	<b>4,900</b>	100	100	200	200	200	200	200	200	200	3,000	200	100	-
	みどりんぱあーく	1,200	<b>4,900</b>	200	300	400	400	500	400	400	400	400	1,000	300	200	-
岡垣町	観光ステーション北斗七星	4,850	<b>15,934</b>	649	1,342	835	2,121	3,750	1,195	1,142	941	638	594	758	1,969	940,560
遠賀町	テサカントリークラブ遠賀	72,055	<b>70,468</b>	5,046	4,939	5,682	6,071	6,941	5,618	5,269	4,971	6,291	6,799	6,468	6,373	-
苅田町	歴史資料館	2,422	<b>1,746</b>	97	85	97	210	201	351	129	115	145	137	92	87	-
みやこ町	国分寺三重塔	5,585	<b>6,645</b>	192	769	464	497	603	1,251	323	406	759	477	531	373	-
	みやこ町歴史民俗博物館	6,061	<b>1,352</b>	0	0	0	0	0	0	0	0	0	0	583	769	-
	みやこ町観光案内所	7,063	<b>6,281</b>	135	2,047	353	643	382	1,143	228	177	382	442	137	212	-
	蛇淵キャンプ場	3,633	<b>8,205</b>	3	10	33	81	789	155	1,425	3,332	1,793	410	140	34	-

## 北九州地区 No.2

(単位:人、円)

市町村名	施設名	H26利用者計	H26利用者計	1月	2月	3月	4月	5月	6月	7月	8月	9月	10月	11月	12月	年消費額
吉富町	八幡古表神社	5,000	<b>5,000</b>	2,000	100	100	200	100	100	100	1,800	100	100	100	200	2,600,000
	鈴熊山公園	1,300	<b>1,300</b>	100	100	100	200	100	100	100	100	100	100	100	100	-
	天仲寺公園	1,400	<b>1,400</b>	100	100	100	200	100	100	100	100	100	100	200	100	-
上毛町	道の駅しんよしみ	456,853	<b>427,752</b>	31,343	31,280	35,630	34,815	39,205	30,173	28,738	35,720	36,360	51,525	39,060	33,903	180,845,141
	げんきの社	98,154	<b>100,950</b>	7,832	8,753	9,376	6,426	9,697	6,606	7,855	9,846	7,771	7,125	10,718	8,945	16,930,400
	大池公園ふれあいの里	3,360	<b>3,814</b>	224	151	222	143	279	117	484	847	543	308	217	279	89,787,277
	さわやか市大平	187,404	<b>164,495</b>	10,468	11,472	13,629	12,881	14,141	11,965	12,756	13,144	15,888	16,110	17,507	14,534	310,493,351
	湯ノ迫温泉 太平楽	479,855	<b>512,388</b>	46,400	39,772	42,527	44,300	50,146	34,833	37,831	45,057	41,595	44,405	44,054	41,468	285,444,139
	西友枝体験交流センターゆいきらら	5,659	<b>6,718</b>	171	219	426	482	913	1,088	654	589	568	655	537	416	7,126,905
築上町	アグリパーク	28,900	<b>28,190</b>	1,500	800	1,410	2,000	2,410	3,510	1,000	1,940	2,500	6,000	3,120	2,000	-
	牧ノ原キャンプ場	7,894	<b>11,300</b>	0	0	0	0	0	0	5,100	6,200	0	0	0	0	-
	メタセの社	470,560	<b>469,339</b>	29,956	34,498	45,210	40,328	41,232	37,480	34,598	41,195	45,297	39,315	41,525	38,705	-
	旧蔵内邸	27,840	<b>28,135</b>	1,008	1,795	1,704	1,810	1,925	2,186	2,691	1,421	3,500	3,312	4,182	2,601	-
	綱敷天満宮	187,259	<b>182,619</b>	70,385	48,895	32,475	3,512	2,819	3,512	3,989	2,323	2,517	2,422	2,185	7,585	-

## 参考資料

### 1 主要交通機関別利用状況

(1) バス・私鉄 (資料提供:西日本鉄道株式会社 総務広報部広報課)

① バス

区 分	H23	H24	H25	H26	H27
乗合バス事業(※) 輸送人員(万人)	26,046	26,684	26,845	26,818	27,018
上記のうち高速バス 輸送人員(万人)	688	699	704	698	703
高速バス路線数	33	34	37	39	35

※乗合バス事業:一般路線バス、高速バス

② 私鉄(天神大牟田線・貝塚線)

(単位:万人)

区 分	H23	H24	H25	H26	H27
輸送人員	9,823	9,813	10,028	9,925	10,195

③ 天神大牟田線主要駅1日平均乗降人員の推移

(単位:人)

駅 名	H22	H23	H24	H25	H26	H27
西鉄福岡 (天 神)	131,641	128,426	128,542	129,898	129,608	131,902
西鉄久留米	36,495	35,747	34,881	35,142	33,475	33,668
西鉄二日市	23,182	22,320	22,166	22,368	21,210	21,740
西鉄柳川	11,834	11,638	11,594	11,853	11,265	11,470
大 牟 田	8,860	8,814	8,538	8,642	8,438	8,750

## (2) 鉄道

(資料提供:九州旅客鉄道株式会社 / 西日本旅客鉄道株式会社総務企画課)

## ① 輸送人キロの推移

(単位:百万人/キロ)

	H22	H23	H24	H25	H26	H27
JR九州	8,075	8,888	8,924	9,182	9,138	9,378
対前年比	102.2%	110.1%	100.4%	103.3%	99.5%	102.6%
JR西日本	52,614	54,117	54,769	55,894	56,078	58,341
対前年比	101.2%	102.9%	101.2%	103.3%	100.3%	104.0%

※「輸送人キロ」とは各利用者の乗車キロの総和

## ② 県内主要駅1日平均乗車人員の推移

(単位:人/日)

	H22	H23	H24	H25	H26	H27
博 多	99,006	107,112	108,867	112,288	113,566	118,082
新幹線・博多	16,617	17,793	18,075	19,018	19,315	20,406
小 倉	36,276	35,708	35,942	36,197	35,301	35,510
新幹線・小倉	9,148	9,899	10,118	10,553	10,618	11,022
折 尾	16,096	16,378	16,322	16,654	16,182	16,475
黒 崎	15,018	15,500	15,456	15,908	15,814	15,524
吉 塚	10,698	11,424	11,775	12,332	12,614	13,457
香 椎	11,482	11,559	11,732	11,846	11,560	11,891
千 早	8,483	9,276	9,930	10,466	10,797	11,375
福工大前	10,914	11,158	11,198	11,337	10,965	11,299

### (3) 航空路

(資料:国土交通省航空局「空港管理状況調書」)

#### ① 県内空港利用客の推移

##### 福岡空港

(単位:人)

	H22	H23	H24	H25	H26	H27
国際線	2,406,774	2,451,212	2,977,954	3,117,724	3,467,151	4,357,009
対前年比	120.9%	101.8%	121.5%	104.7%	111.2%	125.7%
国内線	13,937,778	12,942,742	14,438,613	15,833,928	16,236,618	16,611,454
対前年比	100.2%	92.9%	111.6%	122.3%	102.5%	102.3%
合計	16,344,552	15,393,954	17,416,567	18,951,652	19,703,769	20,968,463
対前年比	102.8%	94.2%	113.1%	108.8%	104.0%	106.4%

##### 北九州空港

(単位:人)

	H22	H23	H24	H25	H26	H27
国際線	59,970	44,521	75,754	141,466	47,734	14,865
対前年比	182.5%	74.2%	170.2%	186.7%	33.7%	31.1%
国内線	1,139,773	1,106,199	1,186,482	1,216,634	1,229,983	1,302,639
対前年比	101.2%	97.1%	107.3%	102.5%	101.1%	105.9%
合計	1,199,743	1,150,720	1,262,236	1,358,100	1,277,717	1,317,504
対前年比	103.5%	95.9%	109.7%	107.6%	94.1%	103.1%

②平成27年 県内空港乗降客数

福岡空港

(単位:人)

	国際線				国内線			合計
	乗客	降客	通過客	小計	乗客	降客	小計	
1月	156,171	166,388	1,393	323,952	684,335	626,528	1,310,863	1,634,815
2月	174,937	165,083	1,186	341,206	648,209	641,383	1,289,592	1,630,798
3月	192,418	203,921	496	396,835	753,343	739,566	1,492,909	1,889,744
4月	178,689	174,976	410	354,075	623,467	633,679	1,257,146	1,611,221
5月	168,293	170,511	504	339,308	695,719	673,733	1,369,452	1,708,760
6月	150,248	150,180	390	300,818	636,775	625,709	1,262,484	1,563,302
7月	160,432	168,419	458	329,309	671,894	680,613	1,352,507	1,681,816
8月	205,875	188,355	873	395,103	757,048	737,978	1,495,026	1,890,129
9月	169,426	181,288	231	350,945	728,370	719,438	1,447,808	1,798,753
10月	196,736	189,551	402	386,689	741,857	745,567	1,487,424	1,874,113
11月	204,628	205,087	408	410,123	741,360	724,517	1,465,877	1,876,000
12月	217,126	210,147	1,373	428,646	666,890	713,476	1,380,366	1,809,012
合計	2,174,979	2,173,906	8,124	4,357,009	8,349,267	8,262,187	16,611,454	20,968,463

北九州空港

	国際線				国内線			合計
	乗客	降客	通過客	小計	乗客	降客	小計	
1月	573	477	-	1,050	54,073	49,042	103,115	104,165
2月	341	380	-	721	47,673	50,763	98,436	99,157
3月	0	0	-	0	58,466	58,916	117,382	117,382
4月	0	0	-	0	46,106	49,355	95,461	95,461
5月	517	517	-	1,034	55,039	54,765	109,804	110,838
6月	0	0	-	0	48,312	50,375	98,687	98,687
7月	863	1,009	-	1,872	50,304	53,133	103,437	105,309
8月	937	980	-	1,917	61,616	62,160	123,776	125,693
9月	1,313	1,199	-	2,512	55,879	57,420	113,299	115,811
10月	963	1,016	-	1,979	57,744	60,129	117,873	119,852
11月	1,156	1,152	-	2,308	55,377	56,696	112,073	114,381
12月	769	703	-	1,472	49,285	60,011	109,296	110,768
合計	7,432	7,433	-	14,865	639,874	662,765	1,302,639	1,317,504



## 2 福岡県への入国外国人の推移 (資料:法務省「出入国管理統計年報」)

### (1)国籍別入国外国人の推移

(単位:人)

国名	H23	H24	H25	H26	H27
中国	81,321	81,605	67,666	116,692	157,601
台湾	69,672	106,972	138,923	169,838	231,894
中国(香港)	16,431	21,543	41,324	72,655	117,381
中国(その他)	428	828	1,272	3,088	6,056
インド	1,351	1,389	1,479	1,551	2,080
インドネシア	2,866	3,156	3,587	4,311	4,281
韓国	366,276	485,314	557,584	575,181	880,966
(朝鮮)	365	90	70	38	42
マレーシア	-	-	3,781	5,660	7,014
フィリピン	9,284	9,990	10,536	11,890	15,207
シンガポール	-	-	8,117	12,479	15,221
タイ	9,321	16,197	22,427	42,057	60,317
ベトナム	2,822	3,702	6,132	8,174	12,273
その他アジア	11,868	13,563	6,274	7,240	9,218
(アジア計)	572,005	744,349	869,172	1,030,854	1,519,551
ベルギー	その他ヨーロッパに含む	その他ヨーロッパに含む	322	484	551
デンマーク	124	203	241	400	456
フィンランド	その他ヨーロッパに含む	その他ヨーロッパに含む	135	203	308
フランス	1,370	1,788	1,994	2,441	2,922
ドイツ	1,289	1,612	1,989	2,693	2,901
イタリア	403	525	550	889	1,115
オランダ	557	783	2,020	2,782	3,725
ノルウェー	373	371	541	519	589
ポーランド	その他ヨーロッパに含む	その他ヨーロッパに含む	252	212	633
ポルトガル	その他ヨーロッパに含む	その他ヨーロッパに含む	328	441	720
ロシア	904	1,136	1,196	834	762
スペイン	306	323	422	657	728
スウェーデン	248	293	478	613	520
スイス	290	375	479	640	660
英国	3,404	3,684	4,609	5,946	7,143
英国(香港)	979	960	1,445	2,297	3,009
その他ヨーロッパ	2,068	2,314	2,663	3,213	2,868
(ヨーロッパ計)	12,315	14,367	18,627	23,924	29,610
アフリカ地域	548	601	674	706	765
カナダ	3,403	3,576	4,323	5,523	7,477
メキシコ	190	151	177	211	393
米国	11,396	16,915	20,446	21,459	18,223
その他北アメリカ	74	147	114	158	193
(北アメリカ計)	15,063	20,789	25,060	27,351	26,286
アルゼンチン	43	54	50	58	82
ブラジル	139	186	205	245	221
コロンビア	38	65	69	36	49
ペルー	40	47	46	48	68
その他南アメリカ	57	84	67	117	172
(南アメリカ計)	317	436	437	504	592
オーストラリア	3,132	3,930	4,035	5,181	6,077
ニュージーランド	827	1,138	1,037	1,040	1,173
その他オセアニア	126	184	248	181	257
(オセアニア計)	4,085	5,252	5,320	6,402	7,507
無国籍	25	17	36	21	35
船舶観光上陸数 (国籍不明)		49,288	16,686	123,206	501,955
<b>合計</b>	<b>604,358</b>	<b>835,099</b>	<b>936,012</b>	<b>1,212,968</b>	<b>2,086,301</b>

## (2) 港別入国外国人の推移

(単位:人)

港名	H23	H24	H25	H26	H27
福岡空港	407,233	560,623	687,020	884,143	1,392,755
北九州空港	13,826	18,523	33,012	12,423	8,157
博多港	180,038	255,924	215,939	316,373	685,271
三池港	—	—	—	—	—
門司港	3,254	14	22	18	100
小倉港	—	—	—	—	—
新門司港	—	—	—	—	—
若松港	—	—	—	—	—
八幡	—	—	—	—	—
戸畑港	1	7	6	8	14
苅田港	6	8	13	3	4
合計	604,358	835,099	936,012	1,212,968	2,086,301

平成27年の「出入国管理統計年報」によると、福岡県への入国外国人数は前年比172.0%増の2,086千人(前年比873千人増)となった。

