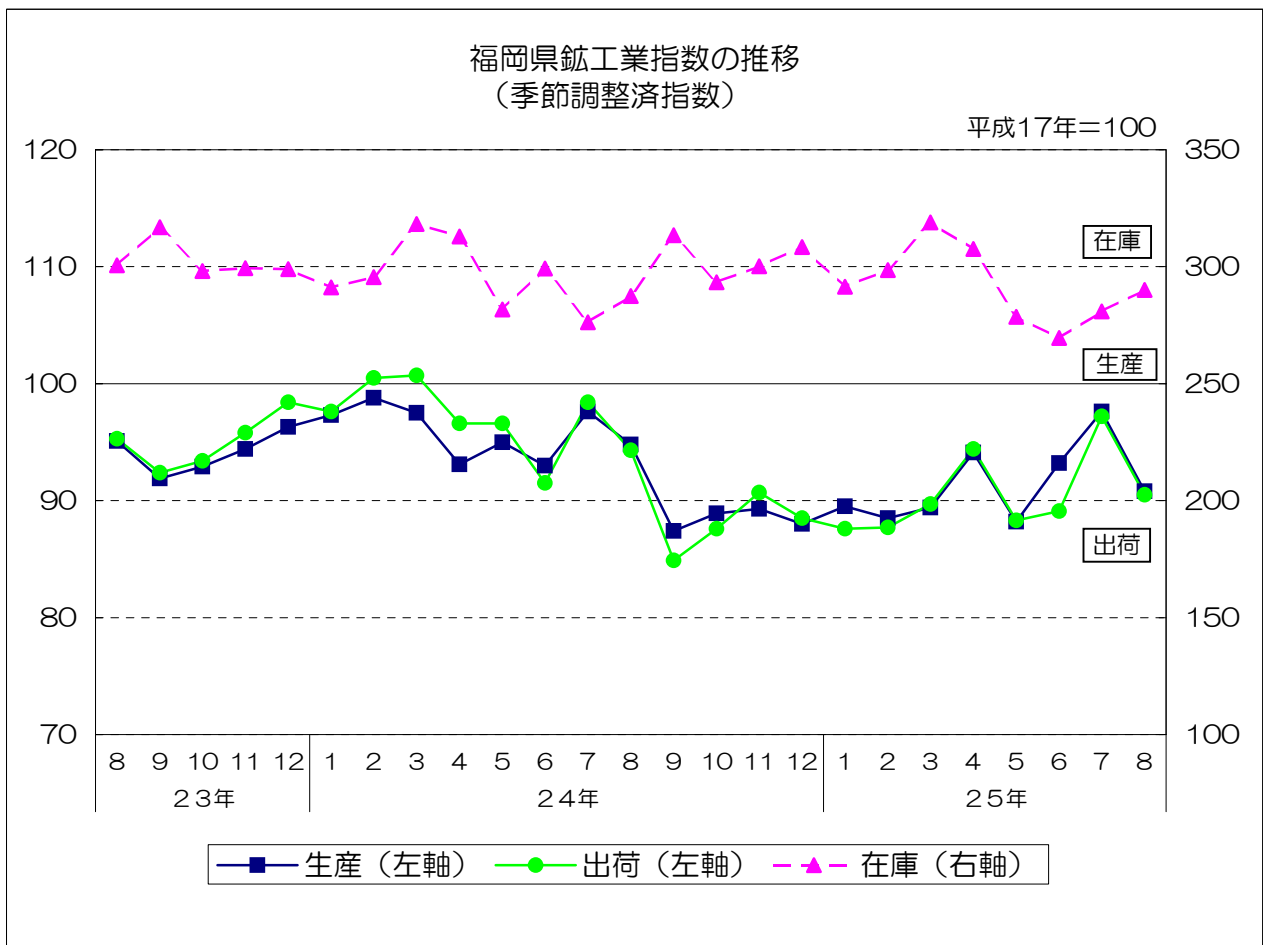


平成17年基準

福岡県鉱工業指数月報

(平成25年8月)



平成25年8月の鉱工業指数

概況

○ 平成25年8月の鉱工業指数（季節調整済）は、生産が前月比7.0%低下の90.8、出荷が同6.9%低下の90.5、在庫が同3.3%上昇の290.1となった。

(1) 生産	季節調整済指数	: 90.8で前月比7.0%低下	(3か月ぶりの低下)
	原指数	: 87.3で前年同月比4.2%低下	(3か月ぶりの低下)
(2) 出荷	季節調整済指数	: 90.5で前月比6.9%低下	(3か月ぶりの低下)
	原指数	: 86.0で前年同月比4.0%低下	(13か月連続の低下)
(3) 在庫	季節調整済指数	: 290.1で前月比3.3%上昇	(2か月連続の上昇)
	原指数	: 301.2で前年同月比0.9%上昇	(2か月連続の上昇)

○ 前月比（季節調整済）	[上昇]	[横ばい]	[低下]	
生産（18業種中）	: 3業種	0業種	15業種	
出荷（18業種中）	: 5業種	1業種	12業種	
在庫（18業種中）	: 11業種	0業種	7業種	

（福岡県：平成17年＝100）

(1) 九州・全国との比較

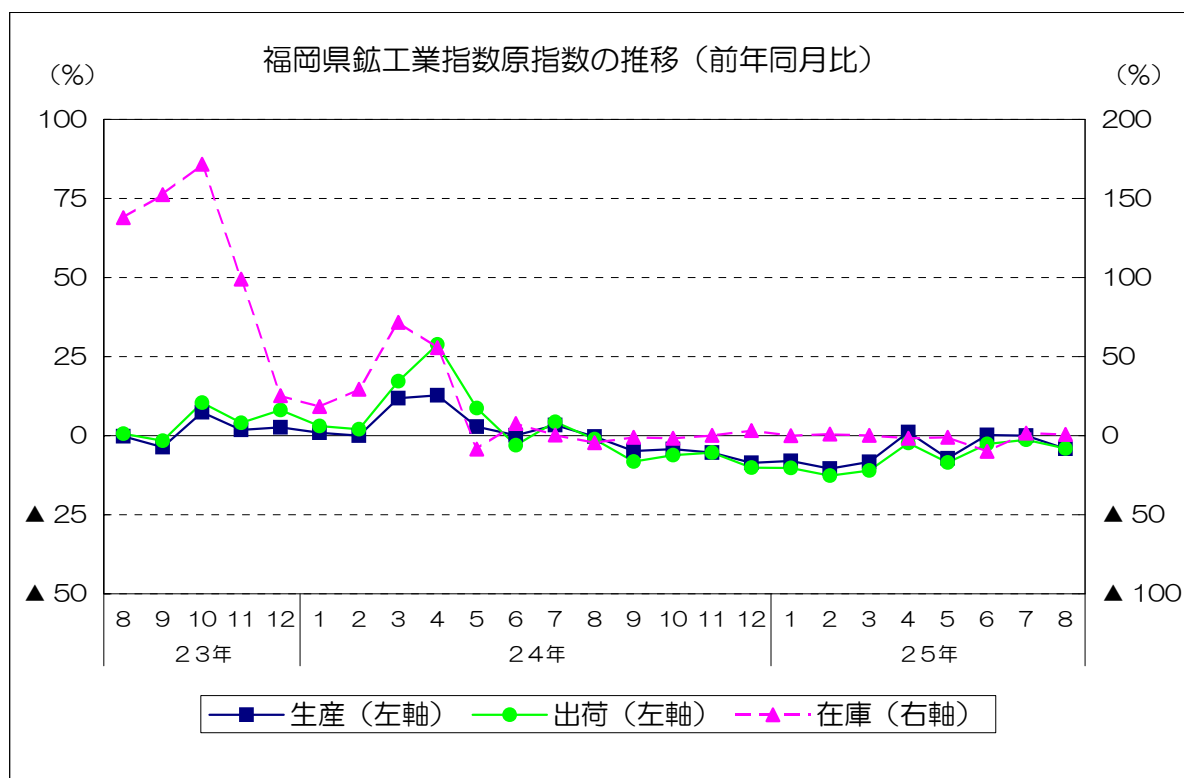
（全国・九州：平成22年＝100）

		季節調整済指数		原指数	
			前月比%		前年同月比%
福岡県	生産	90.8	▲ 7.0	87.3	▲ 4.2
	出荷	90.5	▲ 6.9	86.0	▲ 4.0
	在庫	290.1	3.3	301.2	0.9
九州	生産	97.5	▲ 2.0	94.9	▲ 3.3
	出荷	100.5	▲ 0.8	97.4	▲ 0.9
	在庫	112.5	▲ 1.7	113.6	▲ 5.2
全国	生産	97.0	▲ 0.9	92.3	▲ 0.4
	出荷	95.5	▲ 0.1	91.3	▲ 1.3
	在庫	108.5	▲ 0.2	109.7	▲ 3.3

(2) 前月比（季節調整済）での上昇低下（生産指数のみ）

上昇に寄与した業種	低下に寄与した業種
一般機械工業 繊維工業 家具工業	輸送機械工業 化学工業 電気機械工業 鉄鋼業 窯業・土石製品工業 非鉄金属工業 電子部品・デバイス工業 木材・木製品工業 金属製品工業 プラスチック製品工業 パルプ・紙・紙加工業 ゴム製品工業 食料品・たばこ工業 石油・石炭製品工業 鉱業

(3) 原指数の推移



(4) 四半期別指数の推移

平成17年=100

		生産		出荷		在庫	
		季節調整 済指数	前期比 (%)	季節調整 済指数	前期比 (%)	季節調整 済指数	前期比 (%)
24年	4~6月期	93.7	▲ 4.3	94.9	▲ 4.7	299.2	▲ 6.0
	7~9月期	93.3	▲ 0.4	92.5	▲ 2.5	313.5	4.8
	10~12月期	88.7	▲ 4.9	88.9	▲ 3.9	308.4	▲ 1.6
25年	1~3月期	89.1	0.5	88.3	▲ 0.7	318.9	3.4
	4~6月期	91.8	3.0	90.6	2.6	269.6	▲ 15.5
		原指数	前年同期比 (%)	原指数	前年同期比 (%)	原指数	前年同期比 (%)
24年	4~6月期	90.4	4.9	91.0	9.9	324.5	7.7
	7~9月期	95.8	▲ 0.6	95.8	▲ 1.6	295.2	▲ 1.1
	10~12月期	92.0	▲ 6.1	92.8	▲ 7.2	294.2	3.2
25年	1~3月期	86.5	▲ 8.9	84.7	▲ 11.4	290.5	0.2
	4~6月期	88.7	▲ 1.9	87.0	▲ 4.4	292.4	▲ 9.9

※在庫の数値は期末値。

全業種・主要9業種の動向
(25年8月)

○ 全業種の動向

- (1) 生産指数は90.8(季節調整済)となり、前月と比べると、一般機械工業などが上昇したが、輸送機械工業、化学工業などが低下したため、総合で前月比7.0%低下(前年同月比4.2%低下)となった。
- (2) 出荷指数は90.5(季節調整済)となり、前月と比べると、非鉄金属工業、一般機械工業などが上昇したが、輸送機械工業、鉄鋼業などが低下したため、総合で前月比6.9%低下(前年同月比4.0%低下)となった。
- (3) 在庫指数は290.1(季節調整済)となり、前月と比べると、化学工業、非鉄金属工業などが低下したが、輸送機械工業、一般機械工業などが上昇したため、総合で前月比3.3%上昇(前年同月比0.9%上昇)となった。

○ 主要9業種の動向

[生産]

業種	前月比(%)	前年同月比(%)	上昇または低下に寄与した主な品目(前月比)
鉄鋼	▲3.9	▲4.1	粗鋼、鋼半製品、特殊鋼熱間圧延鋼材等
金属製品	▲2.5	10.1	鉄構物等
一般機械	5.2	17.8	クレーン等
電気機械	▲19.5	1.5	電力変換装置等
電子・デバイス	▲9.1	▲26.9	混成集積回路等
輸送機械	▲7.0	▲10.3	小型自動車、普通自動車等
窯業・土石製品	▲6.3	7.0	生コンクリート、耐火レンガ、プレストレストコンクリート製品等
化学	▲15.6	▲12.2	医薬品、ポリカーボネート、クレオソート油等
食料品・たばこ	▲0.5	▲4.6	枝肉、その他の調味料、固型カレー等
総合	▲7.0	▲4.2	—

[出荷]

業種	前月比(%)	前年同月比(%)	上昇または低下に寄与した主な品目(前月比)
鉄鋼	▲13.3	2.4	特殊鋼熱間圧延鋼材、冷延電気鋼帯、特殊鋼冷間仕上鋼材等
金属製品	▲2.5	23.1	鉄構物、ガス湯沸器、金網等
一般機械	1.4	16.0	クレーン等
電気機械	▲17.1	▲2.9	電力変換装置等
電子・デバイス	▲6.9	▲38.5	混成集積回路等
輸送機械	▲5.1	▲10.2	小型自動車、普通自動車等
窯業・土石製品	▲8.0	0.4	生コンクリート、衛生用陶磁器、道路用コンクリート製品等
化学	▲13.1	▲5.1	医薬品、ビスフェノールA、クレオソート油等
食料品・たばこ	0.0	▲4.6	(上昇)砂糖、冷凍調理食品等 (低下)枝肉、その他の調味料等
総合	▲6.9	▲4.0	—

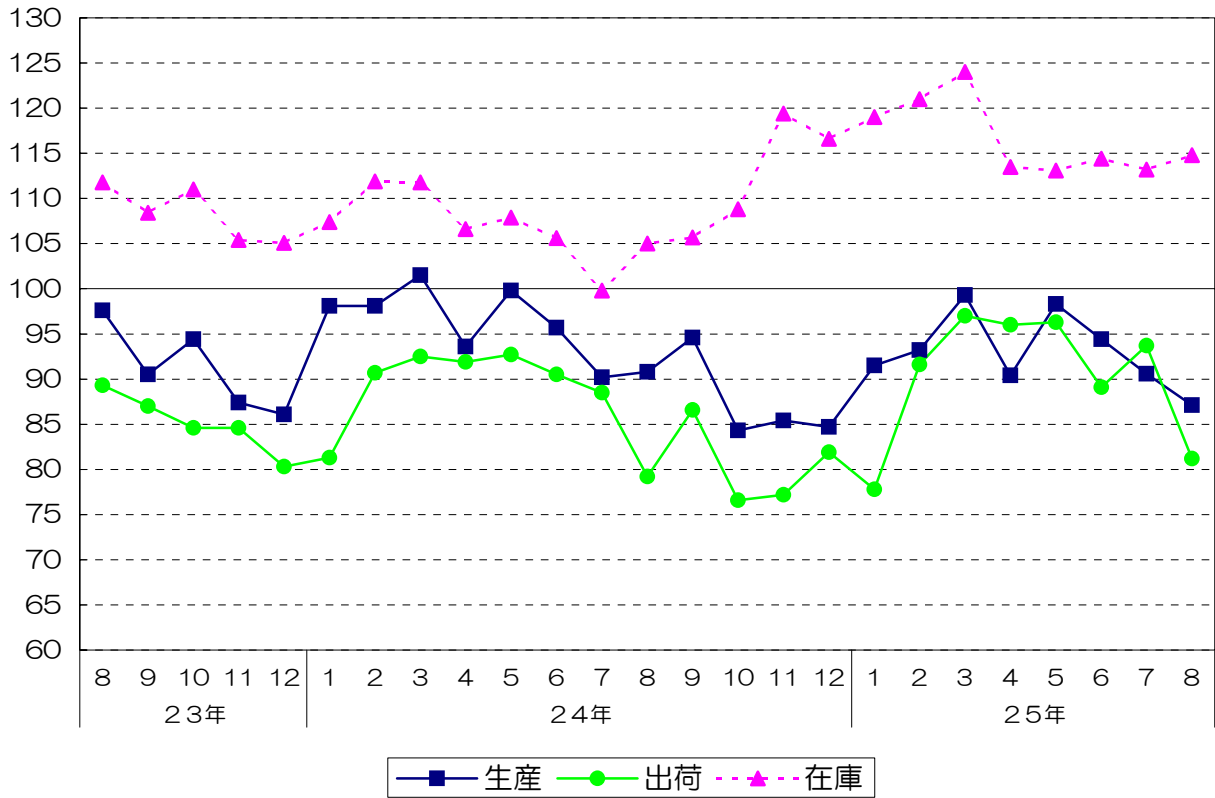
[在庫]

業種	前月比(%)	前年同月比(%)	上昇または低下に寄与した主な品目(前月比)
鉄鋼	1.4	9.3	冷延電気鋼帯、銑鉄、めっき鋼材等
金属製品	0.2	33.6	飲料用缶、スチール又はステンレスシャッター、18リットル缶等
一般機械	10.4	▲20.2	ショベル系掘削機(油圧式)等
電気機械	0.2	▲22.8	電力量計
電子・デバイス	1.8	▲73.9	計数回路
輸送機械	9.5	3.1	—
窯業・土石製品	5.0	▲31.4	道路用コンクリート製品等
化学	▲6.8	▲8.5	ポリカーボネート等
食料品・たばこ	▲0.3	4.8	焼酎、のり、配合飼料等
総合	3.3	0.9	—

(注) 前月比は季節調整済指数、前年同月比は原指数による。

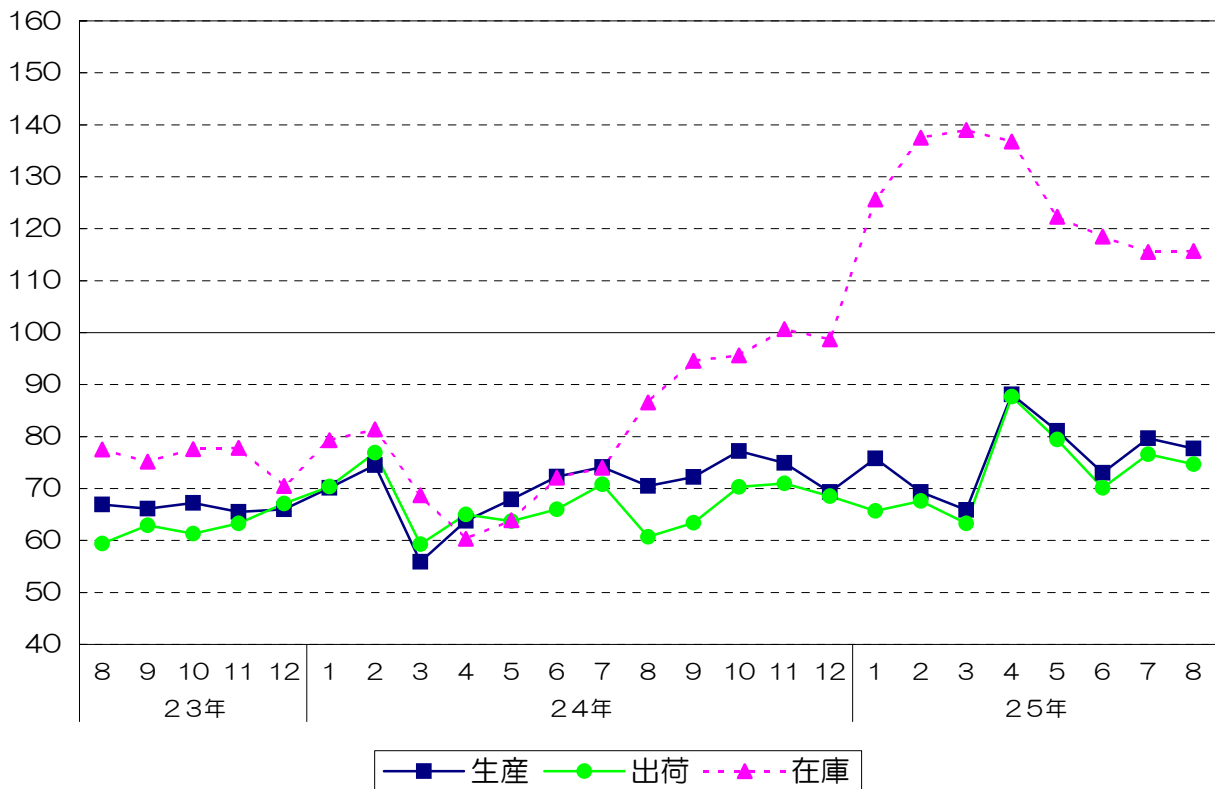
鉄鋼業 (季節調整済指数)

平成17年=100



金属製品工業 (季節調整済指数)

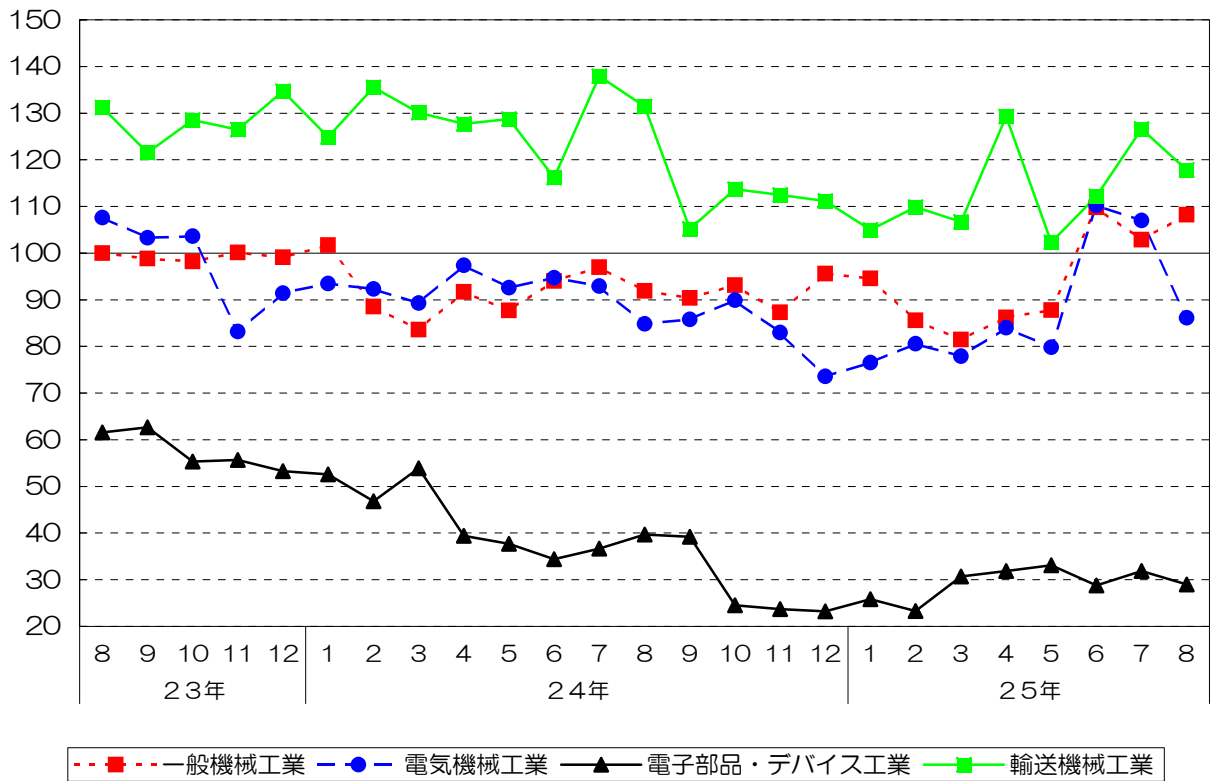
平成17年=100



機械工業（季節調整済指数）

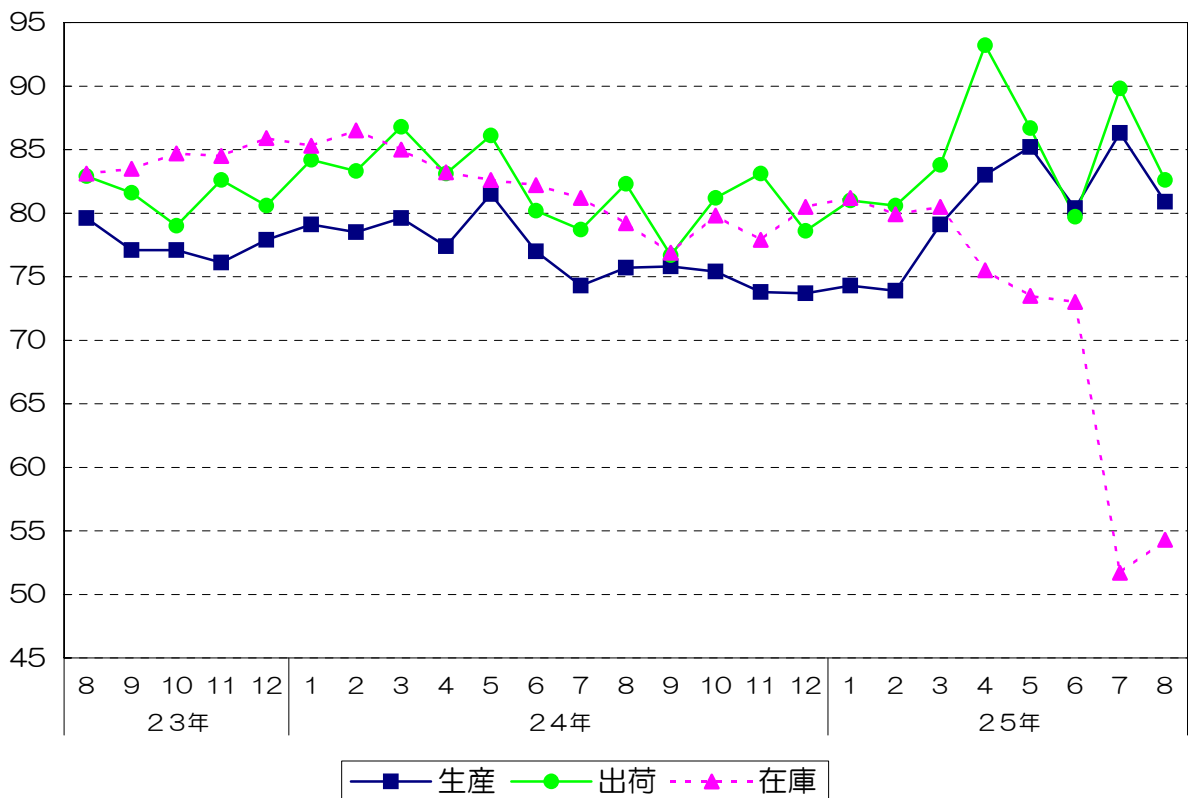
*生産指数のみ。

平成17年=100



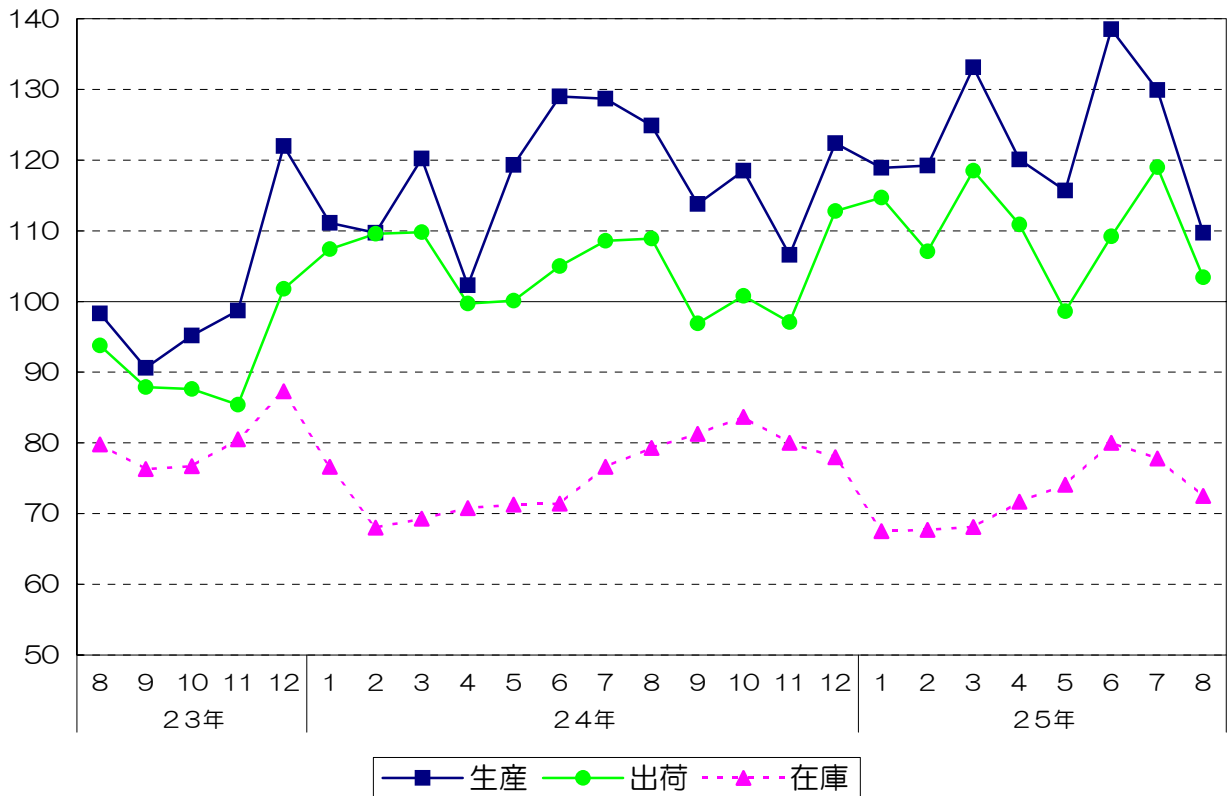
窯業・土石製品工業（季節調整済指数）

平成17年=100



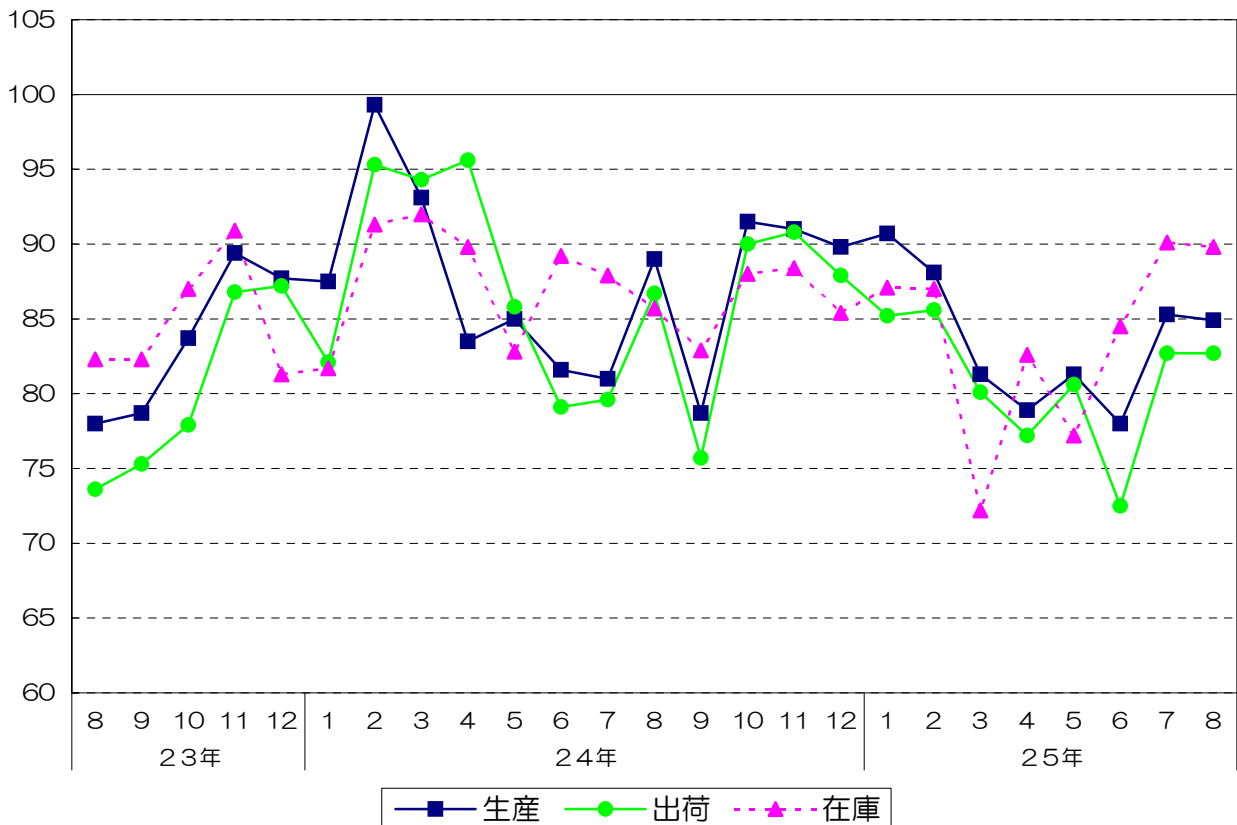
化学工業 (季節調整済指数)

平成17年=100



食料品・たばこ工業 (季節調整済指数)

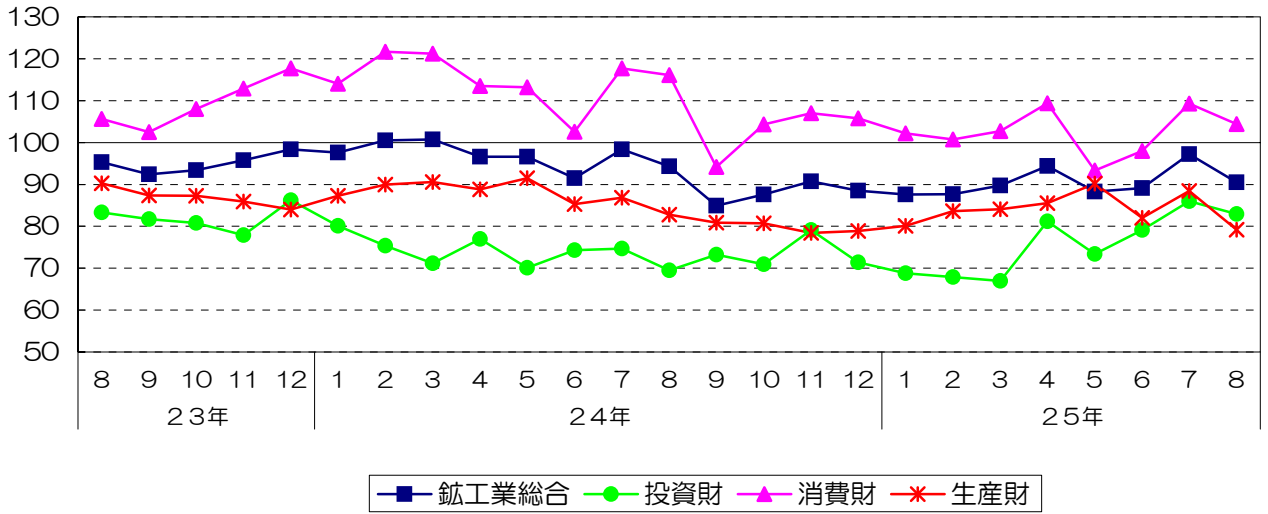
平成17年=100



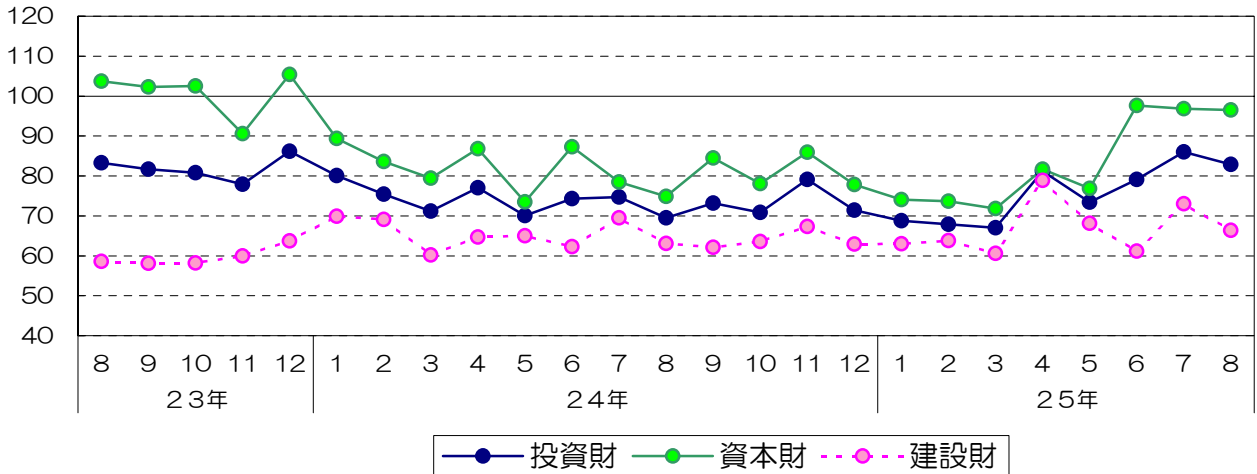
福岡県鉱工業出荷指数財別の推移（季節調整済指数）

鉱工業総合

平成17年=100



投資財



消費財

