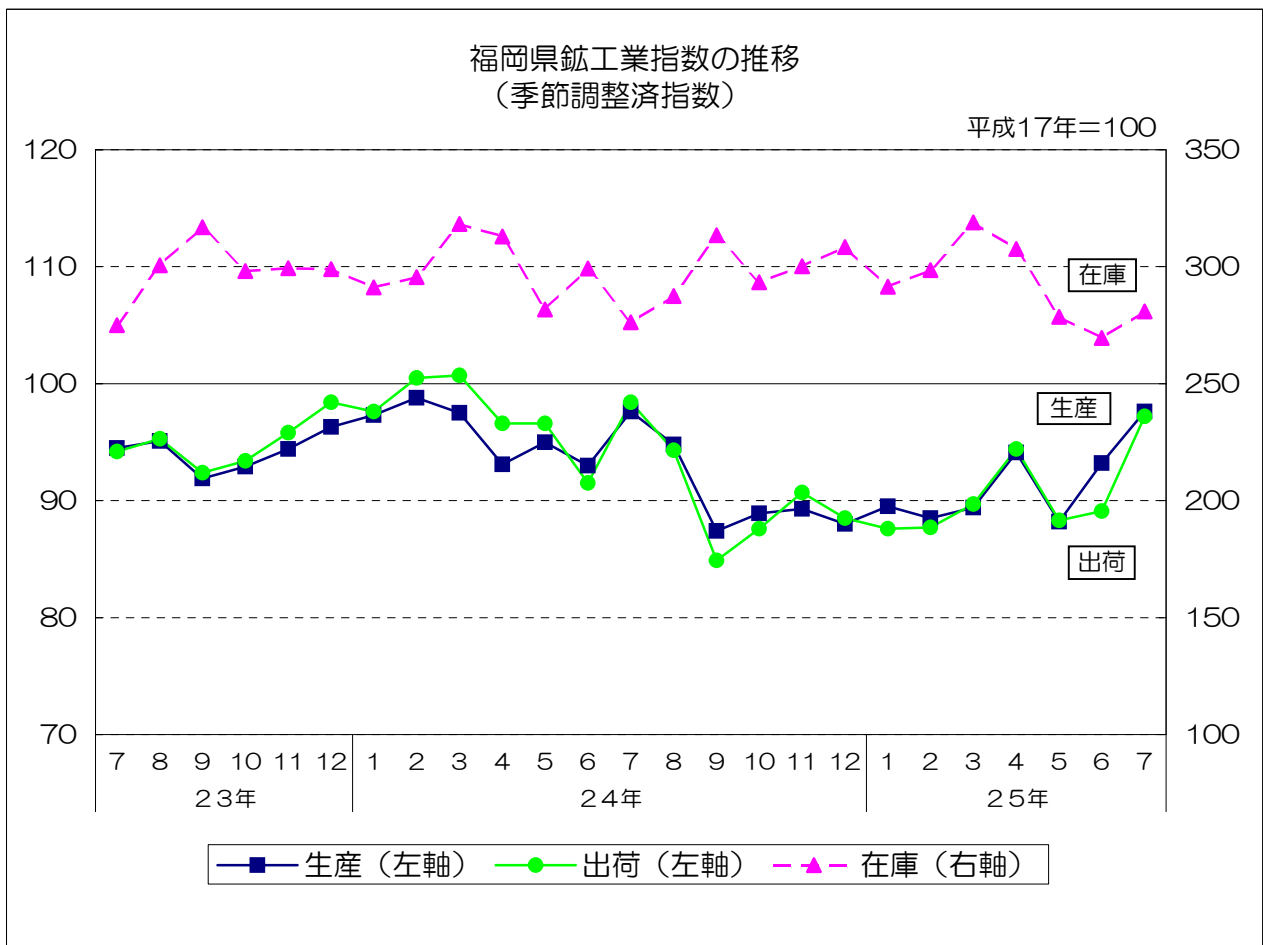


平成17年基準

# 福岡県鉱工業指数月報

(平成25年7月)



## 平成25年7月の鉱工業指数

### 概況

○ 平成25年7月の鉱工業指数（季節調整済）は、生産が前月比4.7%上昇の97.6、出荷が同9.1%上昇の97.2、在庫が同4.2%上昇の280.9となった。

- (1) 生産  
 季節調整済指数 : 97.6で前月比4.7%上昇 (2か月連続の上昇)  
 原指数 : 102.0で前年同月比横ばい
- (2) 出荷  
 季節調整済指数 : 97.2で前月比9.1%上昇 (2か月連続の上昇)  
 原指数 : 102.3で前年同月比1.3%低下 (12か月連続の低下)
- (3) 在庫  
 季節調整済指数 : 280.9で前月比4.2%上昇 (4か月ぶりの上昇)  
 原指数 : 306.3で前年同月比1.7%上昇 (4か月ぶりの上昇)

○ 前月比（季節調整済）

	[上昇]	[横ばい]	[低下]
生産（18業種中）	13業種	0業種	5業種
出荷（18業種中）	16業種	0業種	2業種
在庫（18業種中）	8業種	0業種	10業種

（福岡県：平成17年＝100）

### (1) 九州・全国との比較

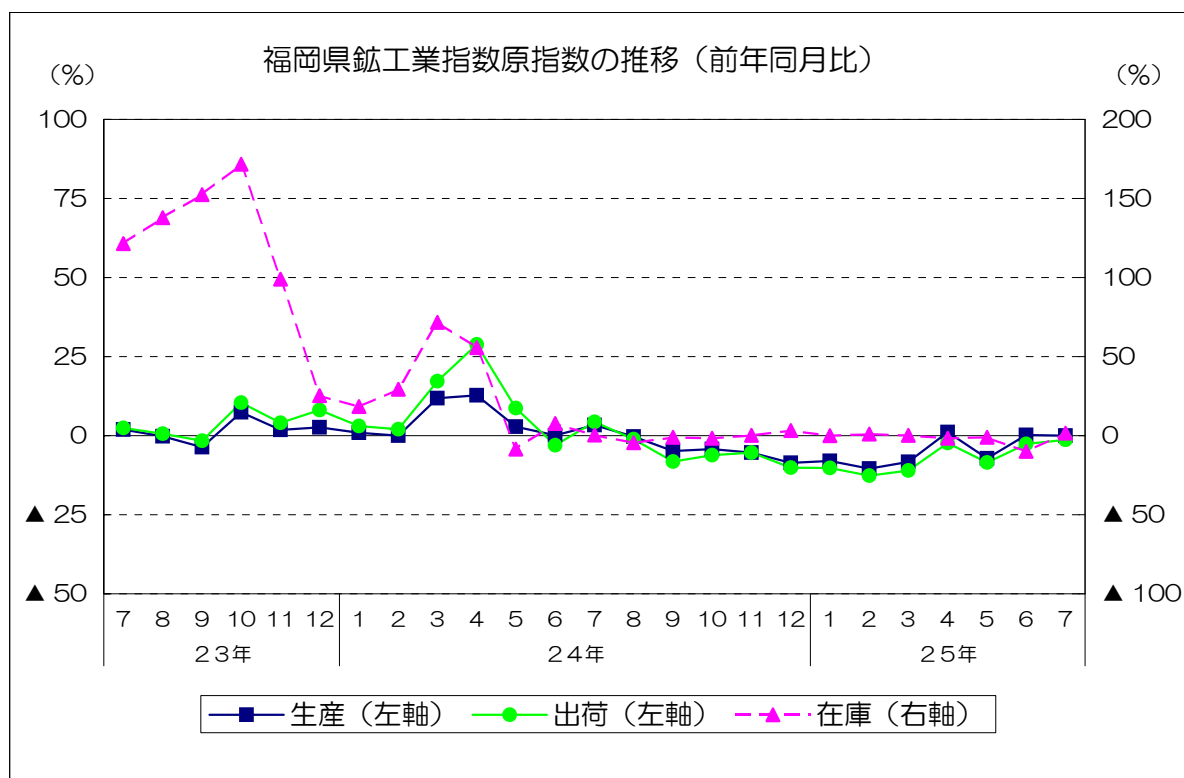
（全国・九州：平成22年＝100）

		季節調整済指数		原指数	
			前月比%		前年同月比%
福岡県	生産	97.6	4.7	102.0	0.0
	出荷	97.2	9.1	102.3	▲ 1.3
	在庫	280.9	4.2	306.3	1.7
九州	生産	98.8	2.7	105.6	▲ 3.5
	出荷	100.6	0.7	106.5	▲ 4.3
	在庫	114.5	▲ 0.7	114.3	▲ 3.5
全国	生産	97.9	3.4	104.0	1.8
	出荷	95.6	2.0	101.7	1.4
	在庫	108.7	1.6	109.4	▲ 2.8

### (2) 前月比（季節調整済）での上昇低下（生産指数のみ）

上昇に寄与した業種	低下に寄与した業種
輸送機械工業 食料品・たばこ工業 金属製品工業 窯業・土石製品工業 木材・木製品工業 プラスチック製品工業 電子部品・デバイス工業 パルプ・紙・紙加工業 繊維工業 鉱業 ゴム製品工業 石油・石炭製品工業 家具工業	化学工業 一般機械工業 鉄鋼業 電気機械工業 非鉄金属工業

(3) 原指数の推移



(4) 四半期別指数の推移

平成17年=100

		生 産		出 荷		在 庫	
		季節調整 済指数	前期比 (%)	季節調整 済指数	前期比 (%)	季節調整 済指数	前期比 (%)
24年	4~6月期	93.7	▲ 4.3	94.9	▲ 4.7	299.2	▲ 6.0
	7~9月期	93.3	▲ 0.4	92.5	▲ 2.5	313.5	4.8
	10~12月期	88.7	▲ 4.9	88.9	▲ 3.9	308.4	▲ 1.6
25年	1~3月期	89.1	0.5	88.3	▲ 0.7	318.9	3.4
	4~6月期	91.8	3.0	90.6	2.6	269.6	▲ 15.5
		原指数	前年同期比 (%)	原指数	前年同期比 (%)	原指数	前年同期比 (%)
24年	4~6月期	90.4	4.9	91.0	9.9	324.5	7.7
	7~9月期	95.8	▲ 0.6	95.8	▲ 1.6	295.2	▲ 1.1
	10~12月期	92.0	▲ 6.1	92.8	▲ 7.2	294.2	3.2
25年	1~3月期	86.5	▲ 8.9	84.7	▲ 11.4	290.5	0.2
	4~6月期	88.7	▲ 1.9	87.0	▲ 4.4	292.4	▲ 9.9

※在庫の数値は期末値。

全業種・主要9業種の動向  
(25年7月)

○ 全業種の動向

- (1) 生産指数は97.6(季節調整済)となり、前月と比べると、化学工業、一般機械工業などが低下したが、輸送機械工業、食料品・たばこ工業などが上昇したため、総合で前月比4.7%上昇(前年同月比横ばい)となった。
- (2) 出荷指数は97.2(季節調整済)となり、前月と比べると、一般機械工業、電気機械工業などが低下したが、輸送機械工業、食料品・たばこ工業などが上昇したため、総合で前月比9.1%上昇(前年同月比1.3%低下)となった。
- (3) 在庫指数は280.9(季節調整済)となり、前月と比べると、窯業・土石製品工業、電気機械工業などが低下したが、輸送機械工業、食料品・たばこ工業などが上昇したため、総合で前月比4.2%上昇(前年同月比1.7%上昇)となった。

○ 主要9業種の動向

[生産]

業種	前月比(%)	前年同月比(%)	上昇または低下に寄与した主な品目(前月比)
鉄鋼	▲4.0	0.4	めっき鋼材、特殊鋼熱間圧延鋼材、冷延広幅帯鋼 等
金属製品	9.2	7.6	鉄構物、ドラム缶、粉末冶金製品 等
一般機械	▲6.3	6.0	フラットパネルディスプレイ製造装置、クレーン 等
電気機械	▲2.9	15.2	電力変換装置 等
電子・デバイス	10.8	▲13.0	混成集積回路 等
輸送機械	12.8	▲8.2	普通自動車、自動車部品 等
窯業・土石製品	7.3	16.2	耐火レンガ、ほうろう鉄器、生コンクリート 等
化学	▲6.2	0.9	ビスフェノールA、ポリカーボネート、クレオソート油 等
食料品・たばこ	9.4	5.3	固型カレー、その他の調味料 等
総合	4.7	0.0	—

[出荷]

業種	前月比(%)	前年同月比(%)	上昇または低下に寄与した主な品目(前月比)
鉄鋼	5.2	5.8	冷延電気鋼帯、軌条、普通鋼熱間鋼管 等
金属製品	9.3	8.2	鉄構物、ドラム缶、ガス湯沸器 等
一般機械	▲1.5	7.1	クレーン、フラットパネルディスプレイ製造装置、産業用ロボット 等
電気機械	▲1.0	10.2	電力変換装置 等
電子・デバイス	11.8	▲27.7	混成集積回路、シリコンダイオード、整流素子 等
輸送機械	11.4	▲10.6	普通自動車、自動車部品 等
窯業・土石製品	12.7	14.1	ほうろう鉄器 等
化学	9.0	9.6	ビスフェノールA、ポリカーボネート、医薬品 等
食料品・たばこ	14.1	4.0	その他の調味料、ビール 等
総合	9.1	▲1.3	—

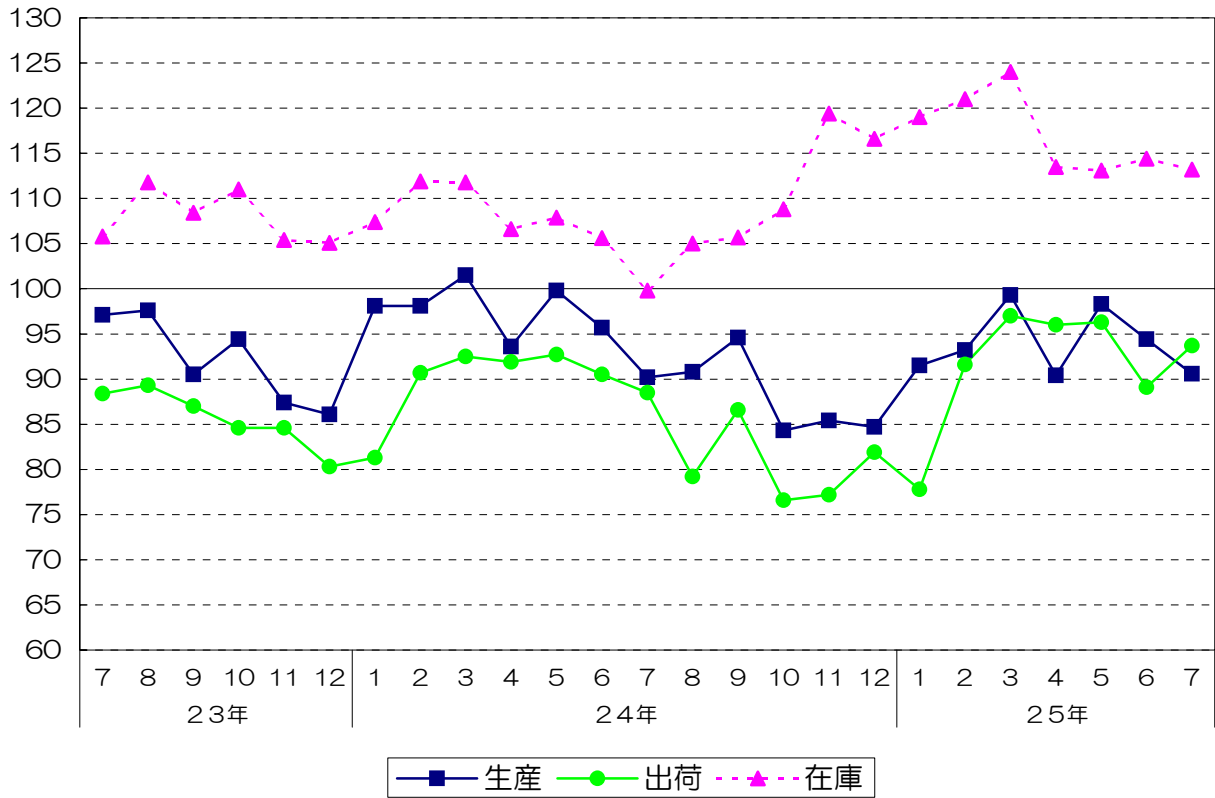
[在庫]

業種	前月比(%)	前年同月比(%)	上昇または低下に寄与した主な品目(前月比)
鉄鋼	▲1.0	13.5	特殊鋼熱間圧延鋼材、冷延電気鋼帯、形鋼 等
金属製品	▲2.5	56.1	ガス湯沸器、スチール又はステンレスシャッター、金網
一般機械	▲4.4	▲24.7	ショベル系掘削機(油圧式)
電気機械	▲12.2	▲31.1	電力量計
電子・デバイス	10.4	▲69.9	計数回路
輸送機械	9.0	3.6	小型自動車、普通自動車
窯業・土石製品	▲29.2	▲36.4	ほうろう鉄器 等
化学	▲2.8	1.5	ビスフェノールA 等
食料品・たばこ	6.6	2.5	焼酎、のり 等
総合	4.2	1.7	—

(注) 前月比は季節調整済指数、前年同月比は原指数による。

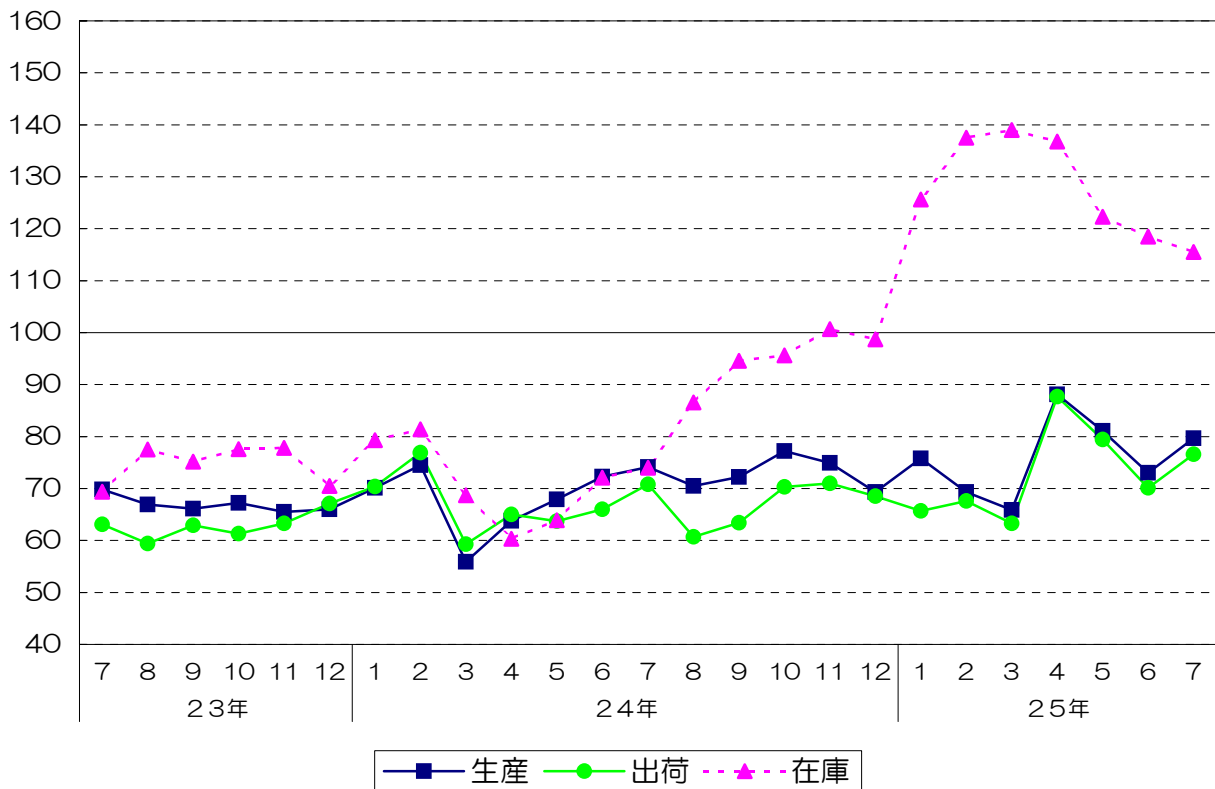
鉄鋼業 (季節調整済指数)

平成17年=100



金属製品工業 (季節調整済指数)

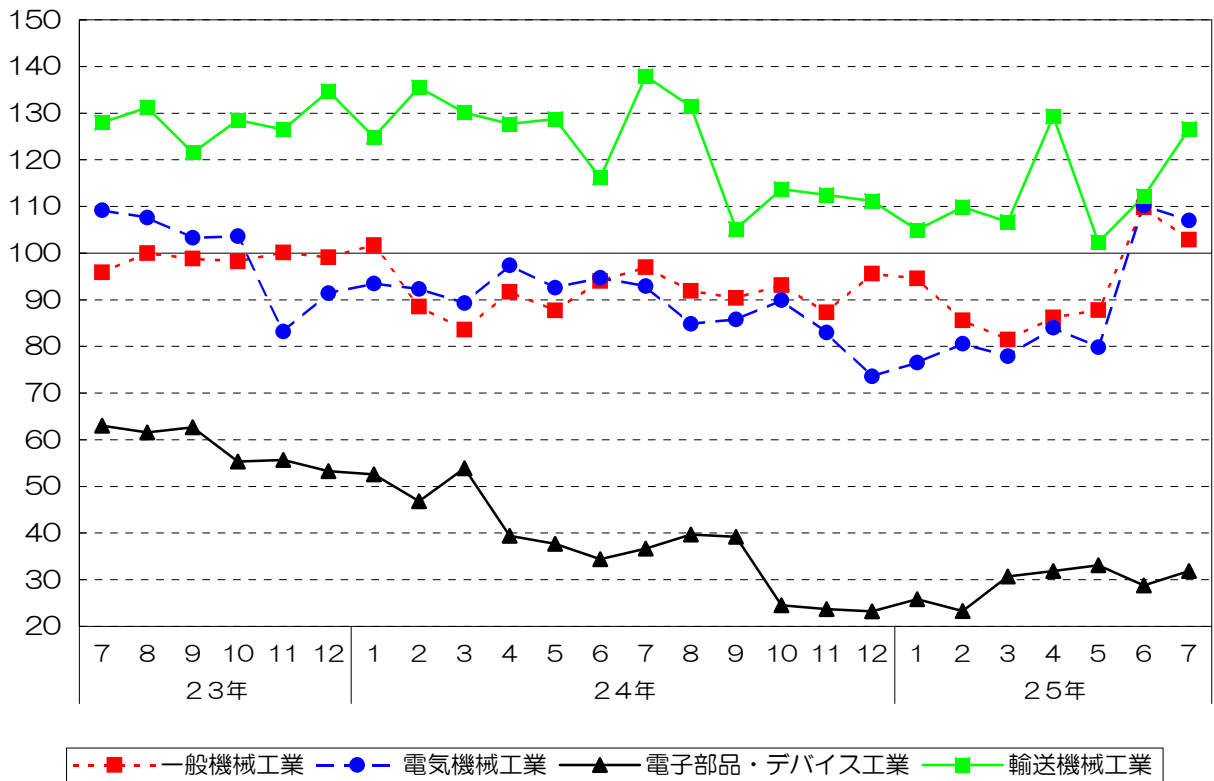
平成17年=100



機械工業（季節調整済指数）

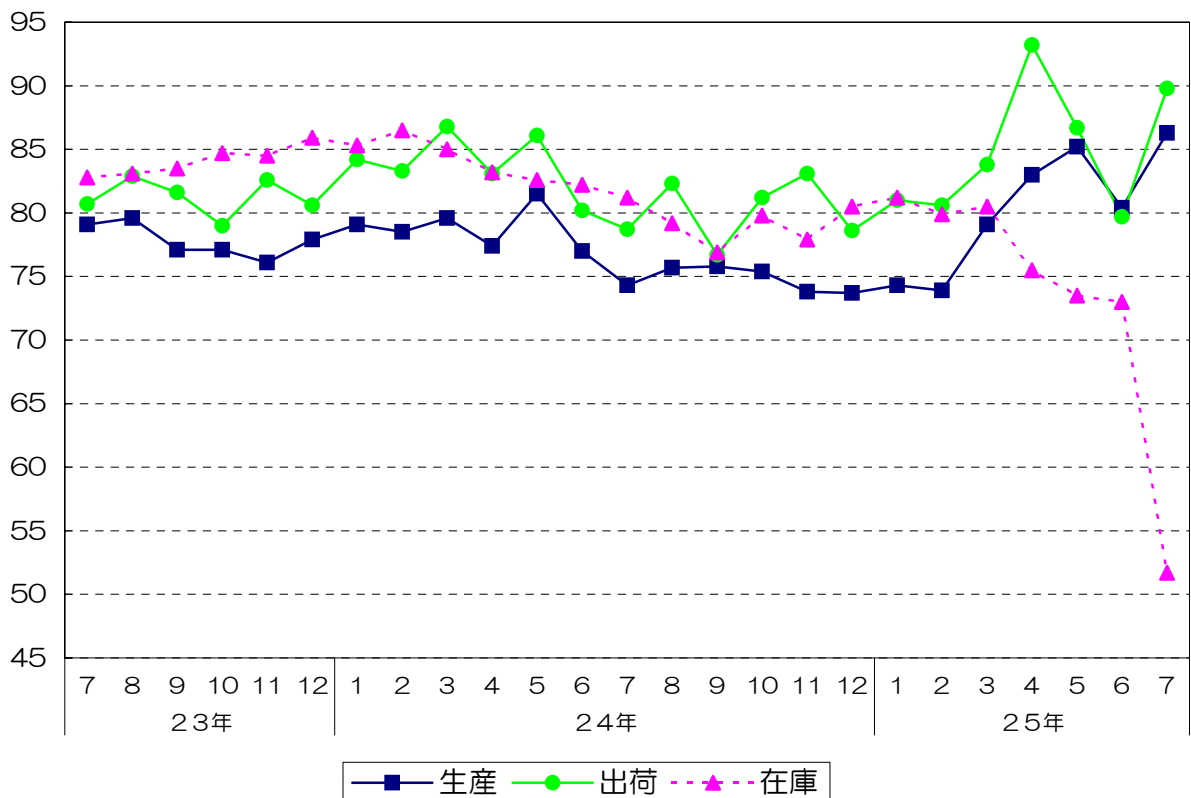
\*生産指数のみ。

平成17年=100



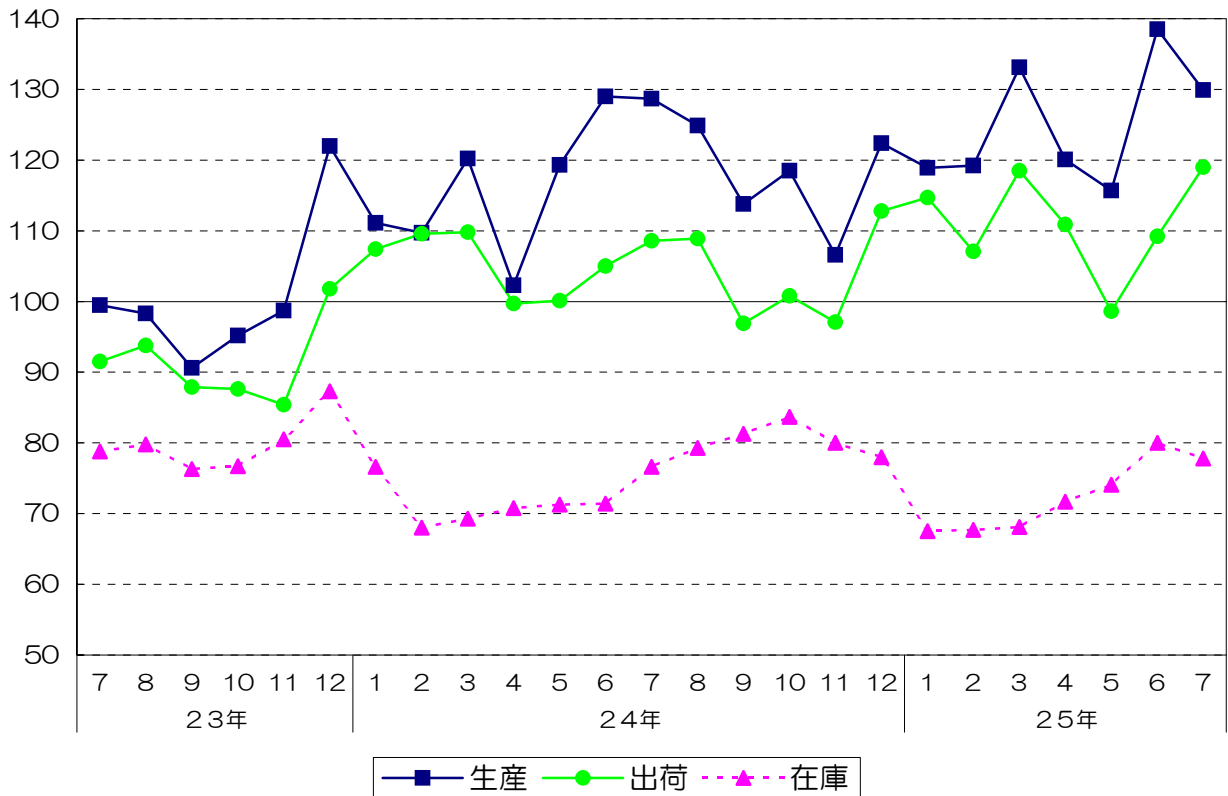
窯業・土石製品工業（季節調整済指数）

平成17年=100



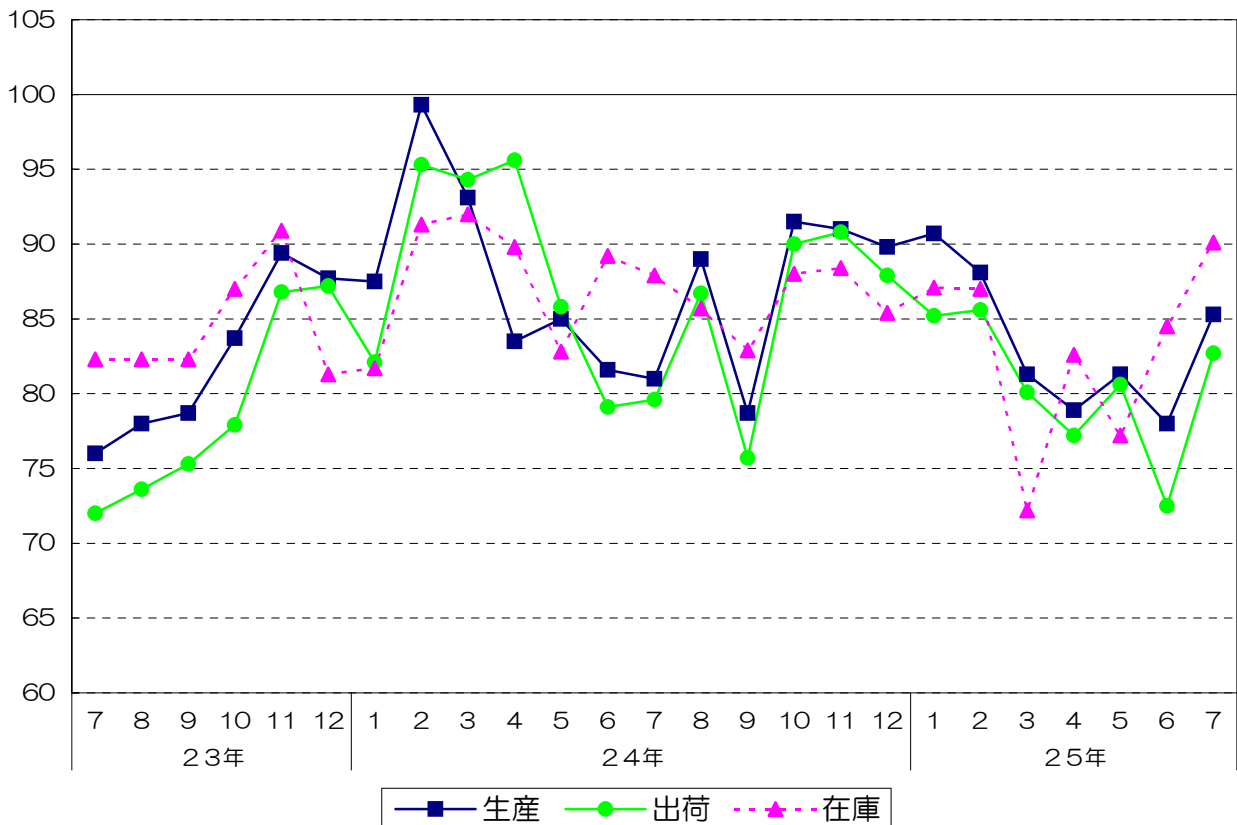
化学工業（季節調整済指数）

平成17年=100



食料品・たばこ工業（季節調整済指数）

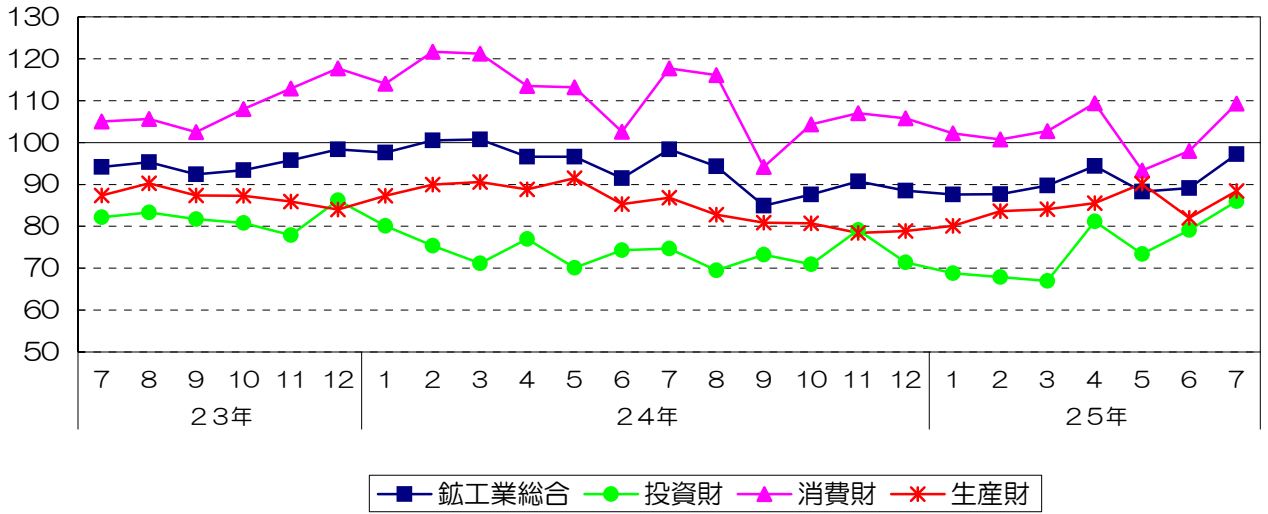
平成17年=100



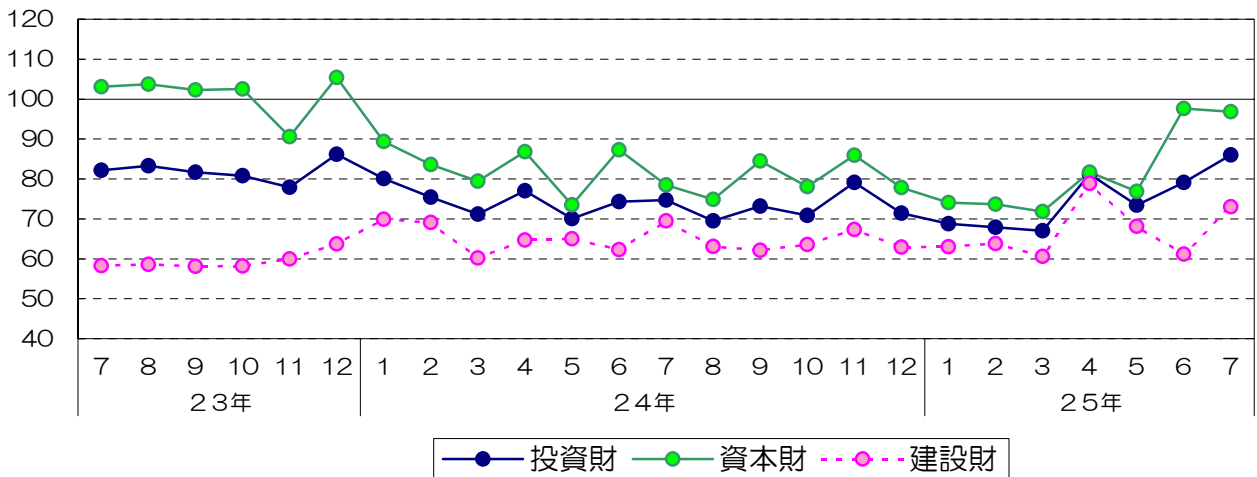
# 福岡県鉱工業出荷指数財別の推移（季節調整済指数）

鉱工業総合

平成17年=100



投資財



消費財

