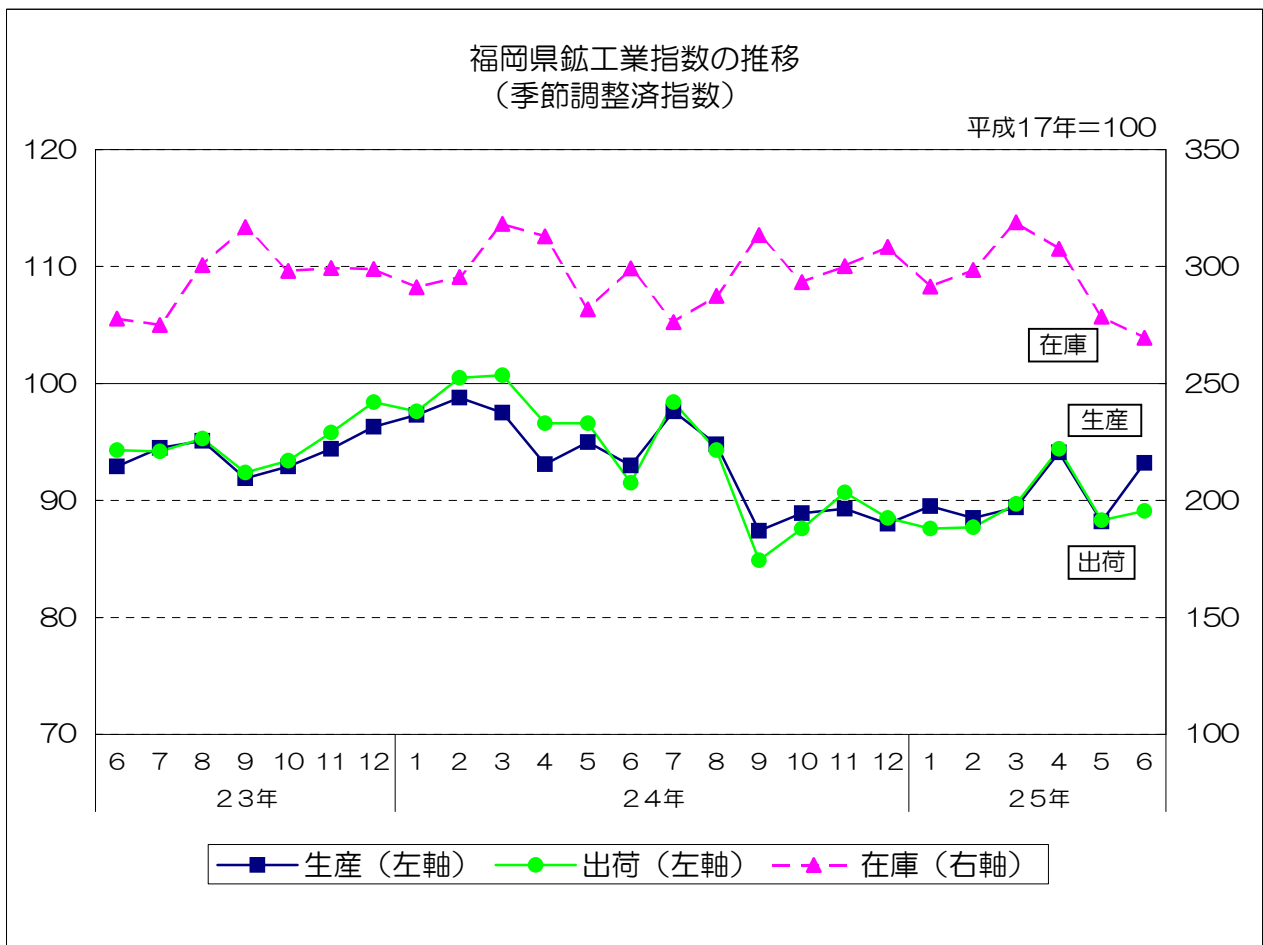


平成17年基準

# 福岡県鋳工業指数月報

(平成25年6月)



## 平成25年6月の鉱工業指数

### 概況

○ 平成25年6月の鉱工業指数（季節調整済）は、生産が前月比5.7%上昇の93.2、出荷が同0.9%上昇の89.1、在庫が同3.2%低下の269.6となった。

- (1) 生産  
 季節調整済指数 : 93.2で前月比5.7%上昇 (2か月ぶりの上昇)  
 原指数 : 94.4で前年同月比0.2%上昇 (2か月ぶりの上昇)
- (2) 出荷  
 季節調整済指数 : 89.1で前月比0.9%上昇 (2か月ぶりの上昇)  
 原指数 : 92.0で前年同月比2.6%低下 (11か月連続の低下)
- (3) 在庫  
 季節調整済指数 : 269.6で前月比3.2%低下 (3か月連続の低下)  
 原指数 : 292.4で前年同月比9.9%低下 (3か月連続の低下)

○ 前月比（季節調整済）

	[上昇]	[横ばい]	[低下]
生産（18業種中）	5業種	0業種	13業種
出荷（18業種中）	5業種	0業種	13業種
在庫（18業種中）	12業種	0業種	6業種

（福岡県・九州：平成17年＝100）

### (1) 九州・全国との比較

（全 国：平成22年＝100）

		季節調整済指数		原 指 数	
			前月比%		前年同月比%
福岡県	生産	93.2	5.7	94.4	0.2
	出荷	89.1	0.9	92.0	▲ 2.6
	在庫	269.6	▲ 3.2	292.4	▲ 9.9
九州	生産	99.7	▲ 1.2	100.1	▲ 4.0
	出荷	99.8	0.8	100.5	▲ 3.4
	在庫	125.9	▲ 0.6	124.3	▲ 8.1
全 国	生産	94.7	▲ 3.1	97.1	▲ 4.6
	出荷	93.7	▲ 3.2	96.5	▲ 5.1
	在庫	107.0	0.0	105.7	▲ 2.9

### (2) 前月比（季節調整済）での上昇低下（生産指数のみ）

上昇に寄与した業種	低下に寄与した業種
輸送機械工業 化学工業 一般機械工業 電気機械工業 非鉄金属工業	金属製品工業 食料品・たばこ工業 鉄鋼業 窯業・土石製品工業 電子部品・デバイス工業 パルプ・紙・紙加工業 木材・木製品工業 プラスチック製品工業 家具工業 繊維工業 ゴム製品工業 鉱業 石油・石炭製品工業

## 四半期別指数の動向

平成25年 4～6月期の概況

○ 今期の鉱工業指数（季節調整済）は、生産が前期比3.0%上昇、出荷が同2.6%上昇、在庫が同15.5%低下となった。

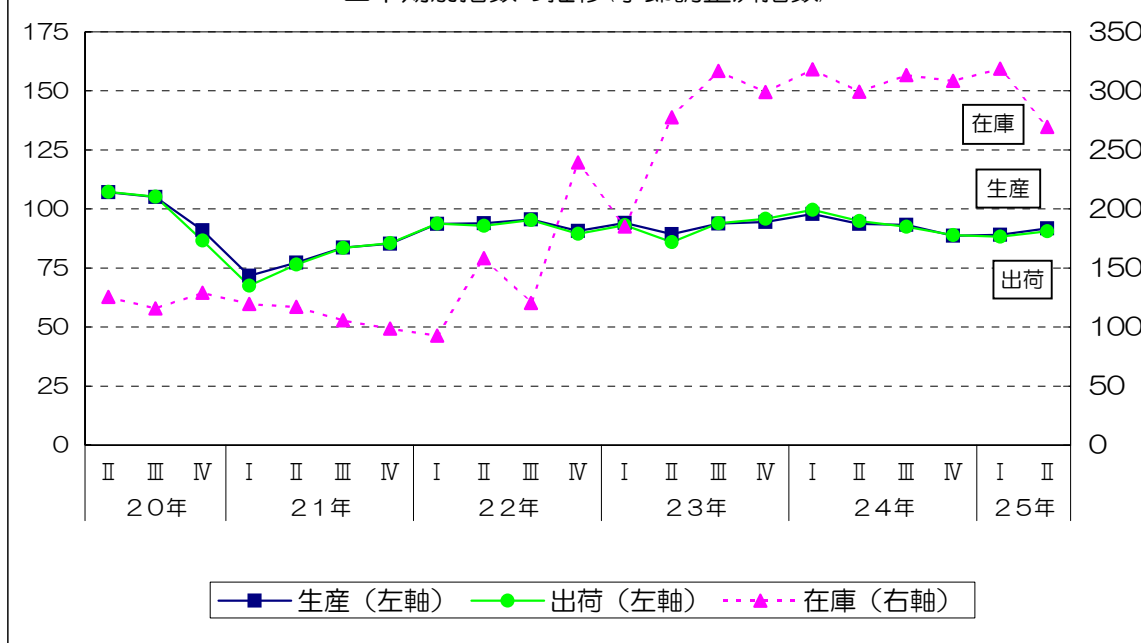
- (1) 生産  
 季節調整済指数 : 91.8で前期比3.0%上昇 (2期連続の上昇)  
 原指数 : 88.7で前年同期比1.9%低下 (4期連続の低下)
- (2) 出荷  
 季節調整済指数 : 90.6で前期比2.6%上昇 (5期ぶりの上昇)  
 原指数 : 87.0で前年同期比4.4%低下 (4期連続の低下)
- (3) 在庫  
 季節調整済指数 : 269.6で前期比15.5%低下 (2期ぶりの低下)  
 原指数 : 292.4で前年同期比9.9%低下 (3期ぶりの低下)

平成17年=100

		生 産		出 荷		在 庫	
		季節調整済指数	前期比 (%)	季節調整済指数	前期比 (%)	季節調整済指数	前期比 (%)
24年	4～6月期	93.7	▲4.3	94.9	▲4.7	299.2	▲6.0
	7～9月期	93.3	▲0.4	92.5	▲2.5	313.5	4.8
	10～12月期	88.7	▲4.9	88.9	▲3.9	308.4	▲1.6
25年	1～3月期	89.1	0.5	88.3	▲0.7	318.9	3.4
	4～6月期	91.8	3.0	90.6	2.6	269.6	▲15.5
		原指数	前年同期比 (%)	原指数	前年同期比 (%)	原指数	前年同期比 (%)
24年	4～6月期	90.4	4.9	91.0	9.9	324.5	7.7
	7～9月期	95.8	▲0.6	95.8	▲1.6	295.2	▲1.1
	10～12月期	92.0	▲6.1	92.8	▲7.2	294.2	3.2
25年	1～3月期	86.5	▲8.9	84.7	▲11.4	290.5	0.2
	4～6月期	88.7	▲1.9	87.0	▲4.4	292.4	▲9.9

※在庫の数値は期末値。

四半期別指数の推移(季節調整済指数)



全業種・主要9業種の動向  
(25年6月)

○ 全業種の動向

- (1) 生産指数は93.2(季節調整済)となり、前月と比べると、金属製品工業、食料品・たばこ工業などが低下したが、輸送機械工業、化学工業などが上昇したため、総合で前月比5.7%上昇(前年同月比0.2%上昇)となった。
- (2) 出荷指数は89.1(季節調整済)となり、前月と比べると、食料品・たばこ工業、鉄鋼業などが低下したが、輸送機械工業、電気機械工業などが上昇したため、総合で前月比0.9%上昇(前年同月比2.6%低下)となった。
- (3) 在庫指数は269.6(季節調整済)となり、前月と比べると、一般機械工業、化学工業などが上昇したが、輸送機械工業、プラスチック製品工業などが低下したため、総合で前月比3.2%低下(前年同月比9.9%低下)となった。

○ 主要9業種の動向

[生産]

業種	前月比(%)	前年同月比(%)	上昇または低下に寄与した主な品目(前月比)
鉄鋼	▲4.0	▲1.4	特殊鋼冷間仕上鋼材、特殊鋼熱間圧延鋼材等
金属製品	▲10.0	0.9	粉末冶金製品、鉄骨、ドラム缶等
一般機械	25.1	16.8	フラットパネルディスプレイ製造装置、クレーン、半導体製造装置等
電気機械	38.1	16.3	電力変換装置、開閉制御装置等
電子・デバイス	▲13.0	▲16.4	混成集積回路、固定コンデンサ、整流素子等
輸送機械	9.7	▲3.5	小型自動車、普通自動車、鋼船修理
窯業・土石製品	▲5.6	4.4	ほうろろ鉄器、生コンクリート、ボード(せっこうボード)等
化学	19.7	7.3	医薬品等
食料品・たばこ	▲4.1	▲4.3	ビール、のり、発泡酒等
総合	5.7	0.2	—

[出荷]

業種	前月比(%)	前年同月比(%)	上昇または低下に寄与した主な品目(前月比)
鉄鋼	▲7.5	▲1.6	軌条、冷延電気鋼帯、特殊鋼冷間仕上鋼材等
金属製品	▲11.7	6.3	粉末冶金製品、飲料用缶、鉄骨等
一般機械	11.0	7.9	フラットパネルディスプレイ製造装置、クレーン、半導体製造装置等
電気機械	27.3	9.1	電力変換装置、開閉制御装置等
電子・デバイス	▲10.2	▲32.3	混成集積回路、固定コンデンサ、整流素子等
輸送機械	5.5	▲3.9	小型自動車、鋼船修理
窯業・土石製品	▲8.1	▲0.6	ほうろろ鉄器、生コンクリート、ボード(せっこうボード)等
化学	10.8	4.0	医薬品等
食料品・たばこ	▲10.0	▲8.3	ビール、発泡酒等
総合	0.9	▲2.6	—

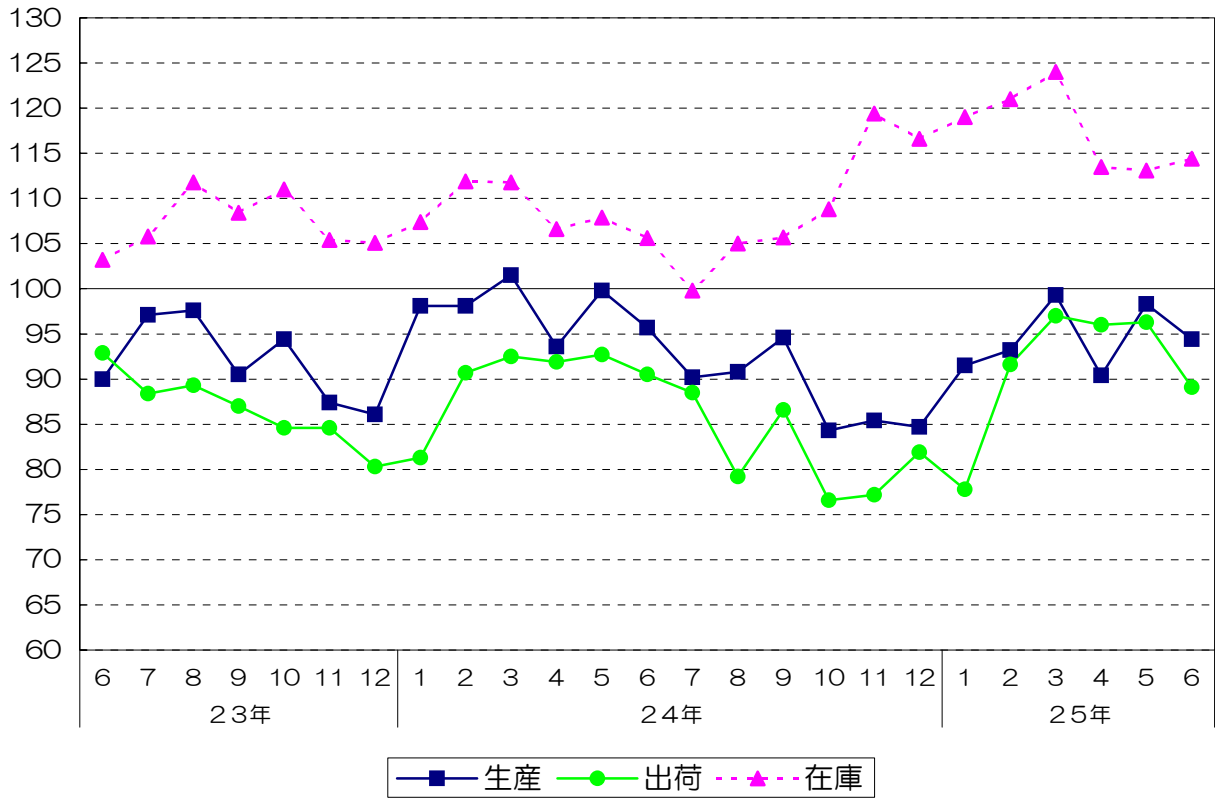
[在庫]

業種	前月比(%)	前年同月比(%)	上昇または低下に寄与した主な品目(前月比)
鉄鋼	1.1	8.4	軌条、形鋼、銑鉄等
金属製品	▲3.1	64.3	ガス湯沸器、飲料用缶、18リットル缶等
一般機械	23.3	▲19.5	ショベル系掘削機(油圧式)、ポンプ
電気機械	8.9	▲23.4	電力量計、電気ホイスト
電子・デバイス	▲10.5	▲29.0	計数回路
輸送機械	▲5.1	▲13.1	普通自動車
窯業・土石製品	▲0.7	▲11.2	道路用コンクリート製品、ガラス短繊維、石灰
化学	8.0	12.0	ポリカーボネート、ビスフェノールA、複合肥料等
食料品・たばこ	9.5	▲5.2	ビール、砂糖等
総合	▲3.2	▲9.9	—

(注) 前月比は季節調整済指数、前年同月比は原指数による。

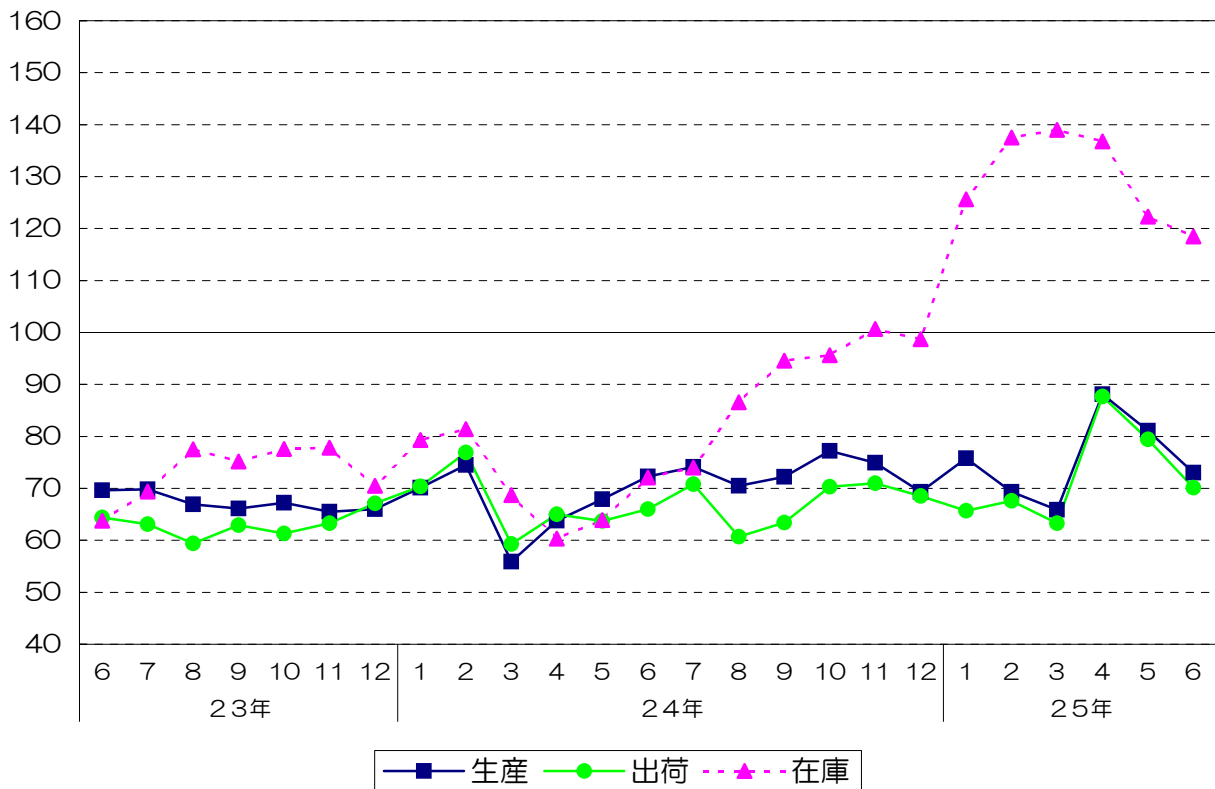
鉄鋼業 (季節調整済指数)

平成17年=100



金属製品工業 (季節調整済指数)

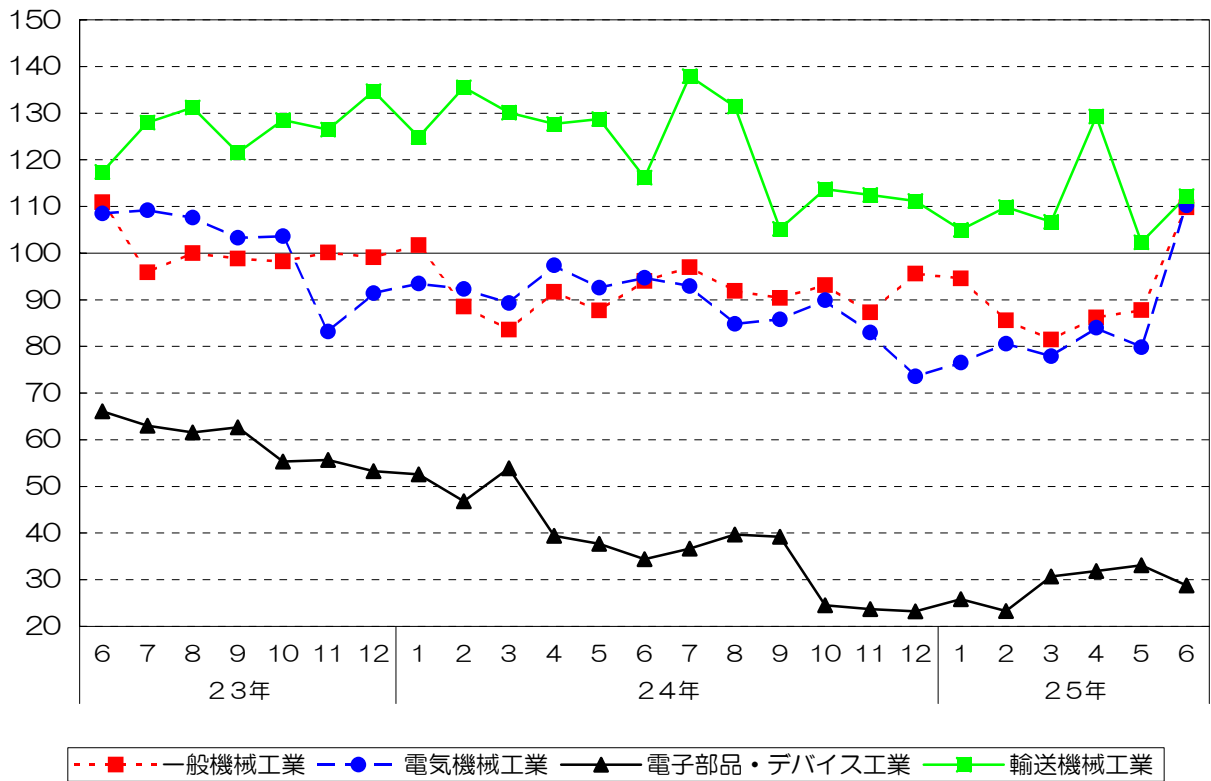
平成17年=100



機械工業（季節調整済指数）

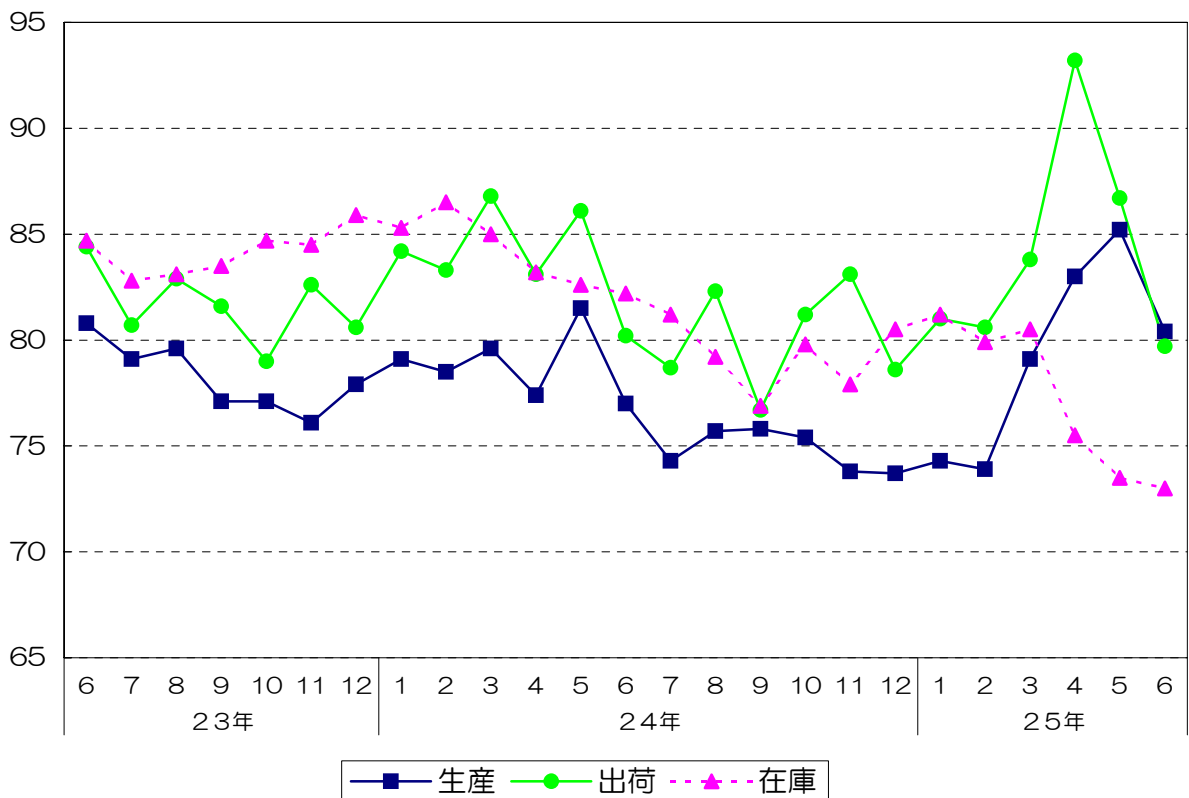
\*生産指数のみ。

平成17年=100



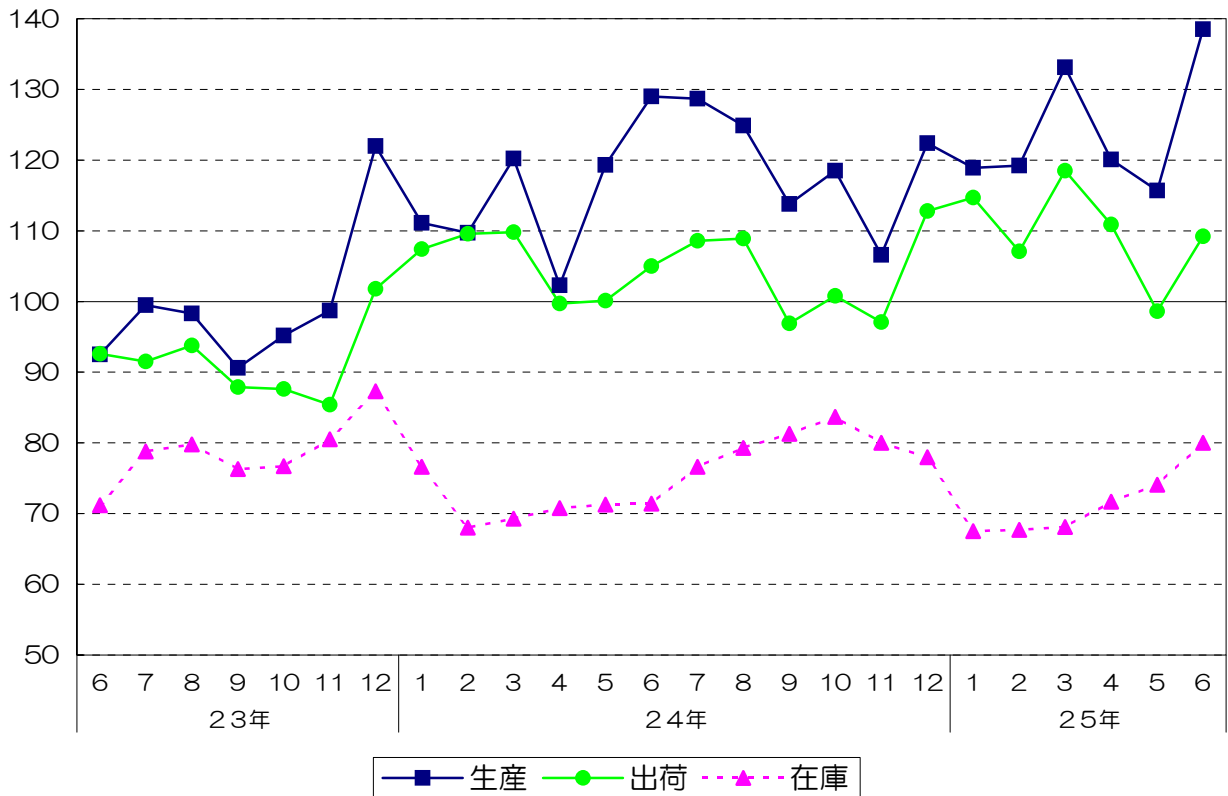
窯業・土石製品工業（季節調整済指数）

平成17年=100



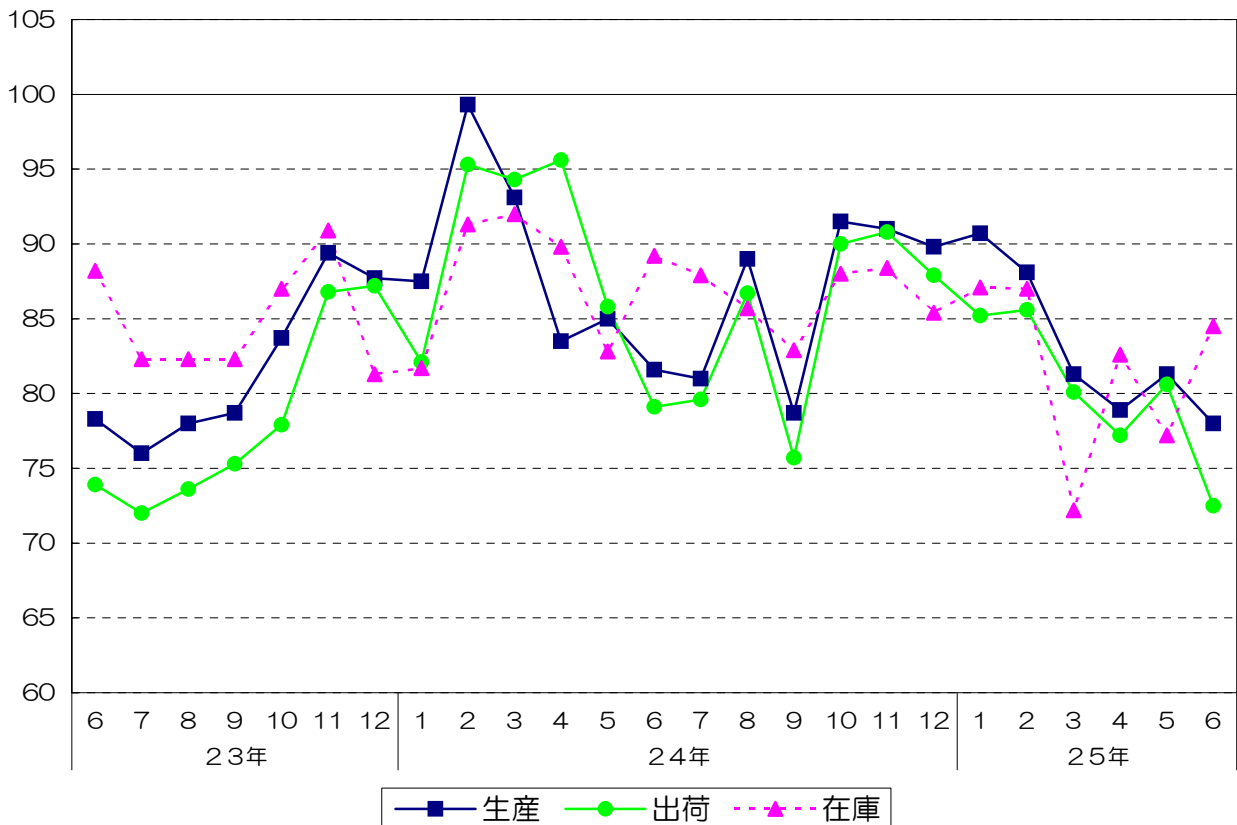
化学工業（季節調整済指数）

平成17年=100



食料品・たばこ工業（季節調整済指数）

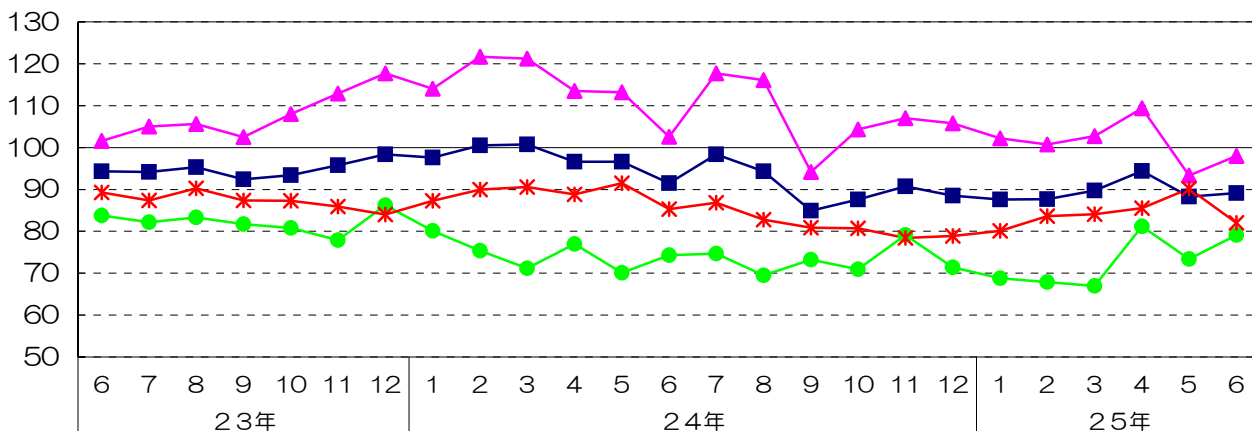
平成17年=100



# 福岡県鉱工業出荷指数財別の推移（季節調整済指数）

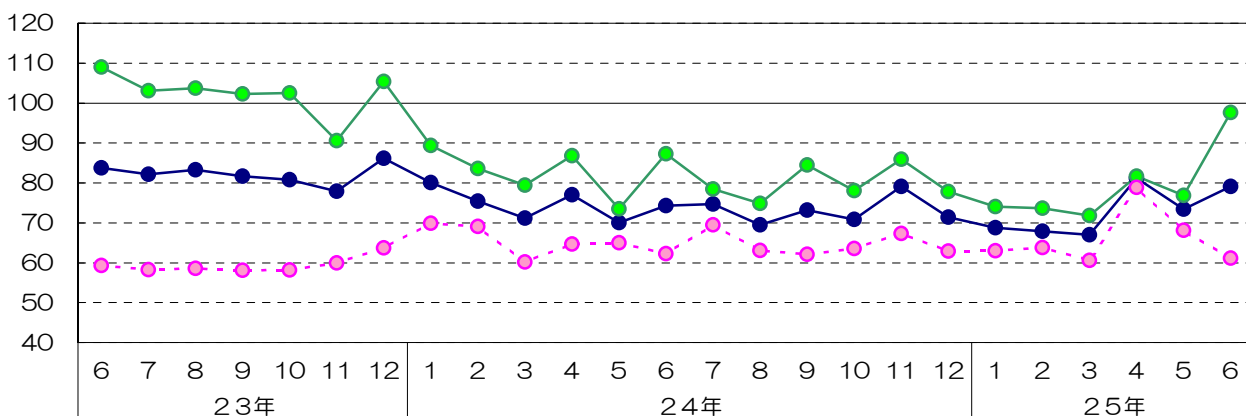
鉱工業総合

平成17年=100



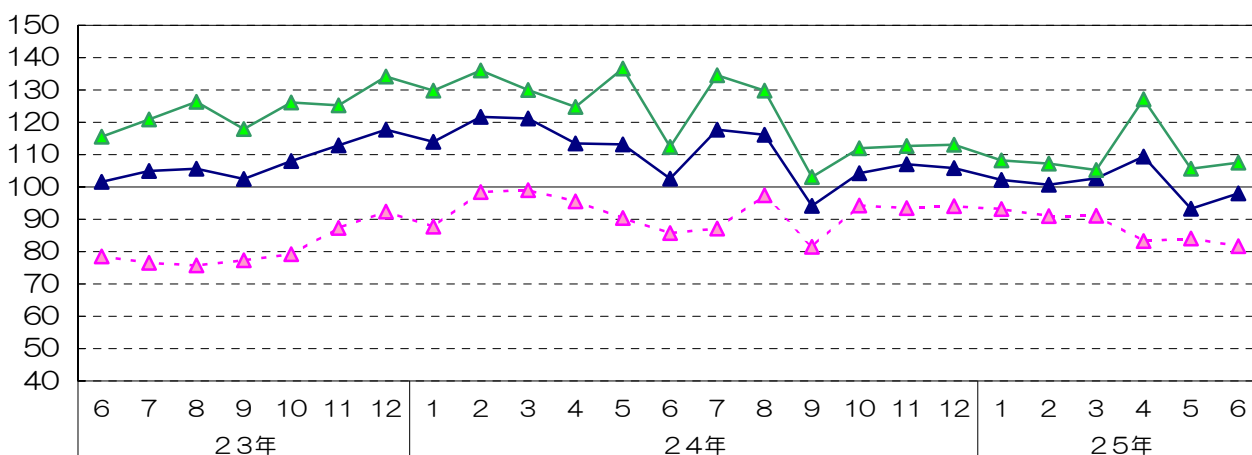
■ 鉱工業総合 ● 投資財 ▲ 消費財 \* 生産財

投資財



● 投資財 ● 資本財 ○ 建設財

消費財



▲ 消費財 ▲ 耐久消費財 ○ 非耐久消費財