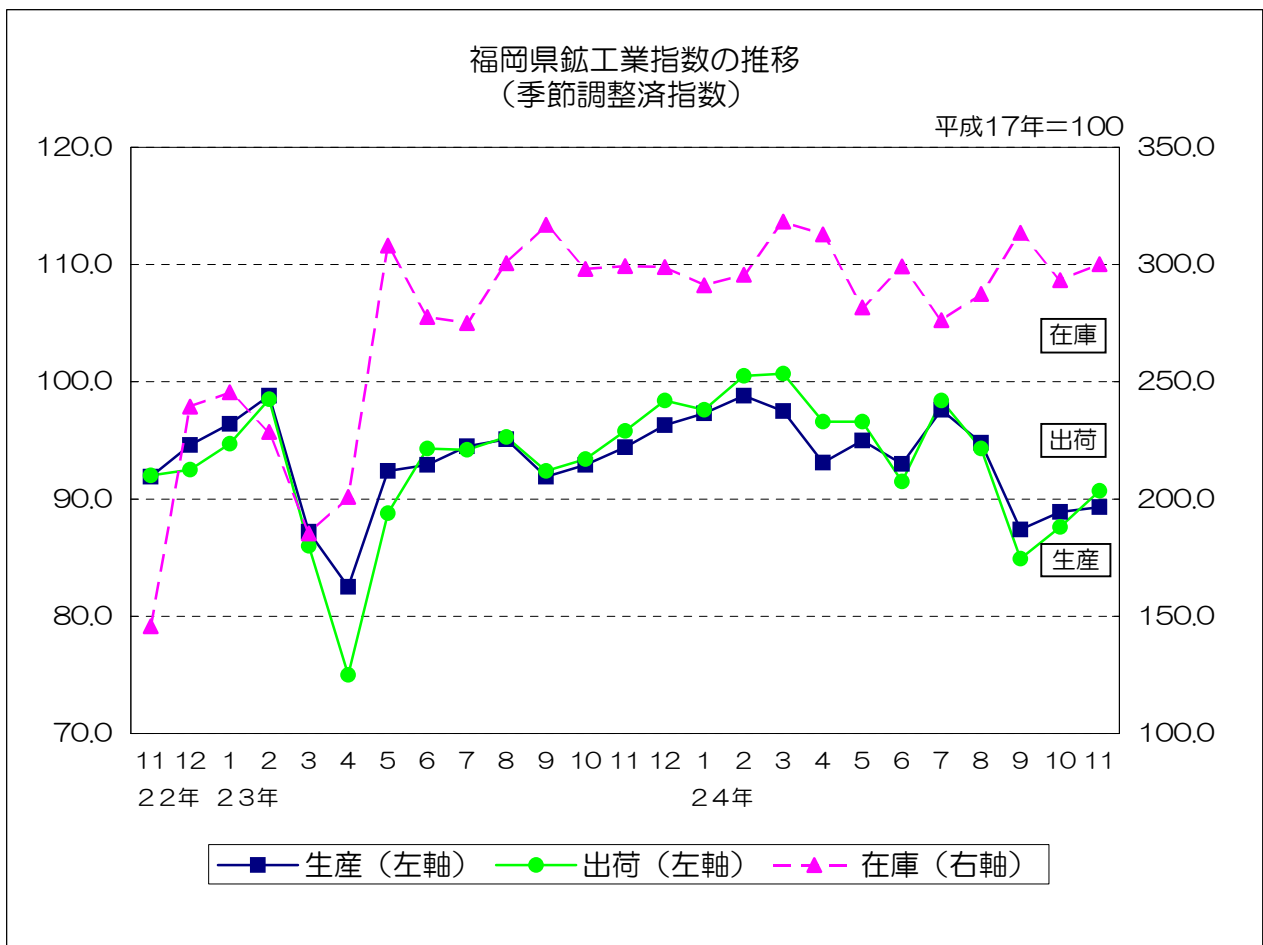


平成17年基準

福岡県鋳工業指数月報

(平成24年11月)



平成24年11月の鉱工業指数

概況

○ 平成24年11月の鉱工業指数（季節調整済）は、生産が前月比0.4%上昇の89.3、出荷が同3.5%上昇の90.7、在庫が同2.3%上昇の300.2となった。

- | | | |
|--------|---------------------------|------------|
| (1) 生産 | 季節調整済指数 : 89.3で前月比0.4%上昇 | (2か月連続の上昇) |
| | 原指数 : 91.5で前年同月比5.4%低下 | (4か月連続の低下) |
| (2) 出荷 | 季節調整済指数 : 90.7で前月比3.5%上昇 | (2か月連続の上昇) |
| | 原指数 : 93.0で前年同月比5.4%低下 | (4か月連続の低下) |
| (3) 在庫 | 季節調整済指数 : 300.2で前月比2.3%上昇 | (2か月ぶりの上昇) |
| | 原指数 : 296.7で前年同月比0.3%上昇 | (4か月ぶりの上昇) |

○ 前月比（季節調整済）	[上昇]	[横ばい]	[低下]
生産（18業種中）	: 6業種	0業種	12業種
出荷（18業種中）	: 11業種	0業種	7業種
在庫（18業種中）	: 6業種	0業種	12業種

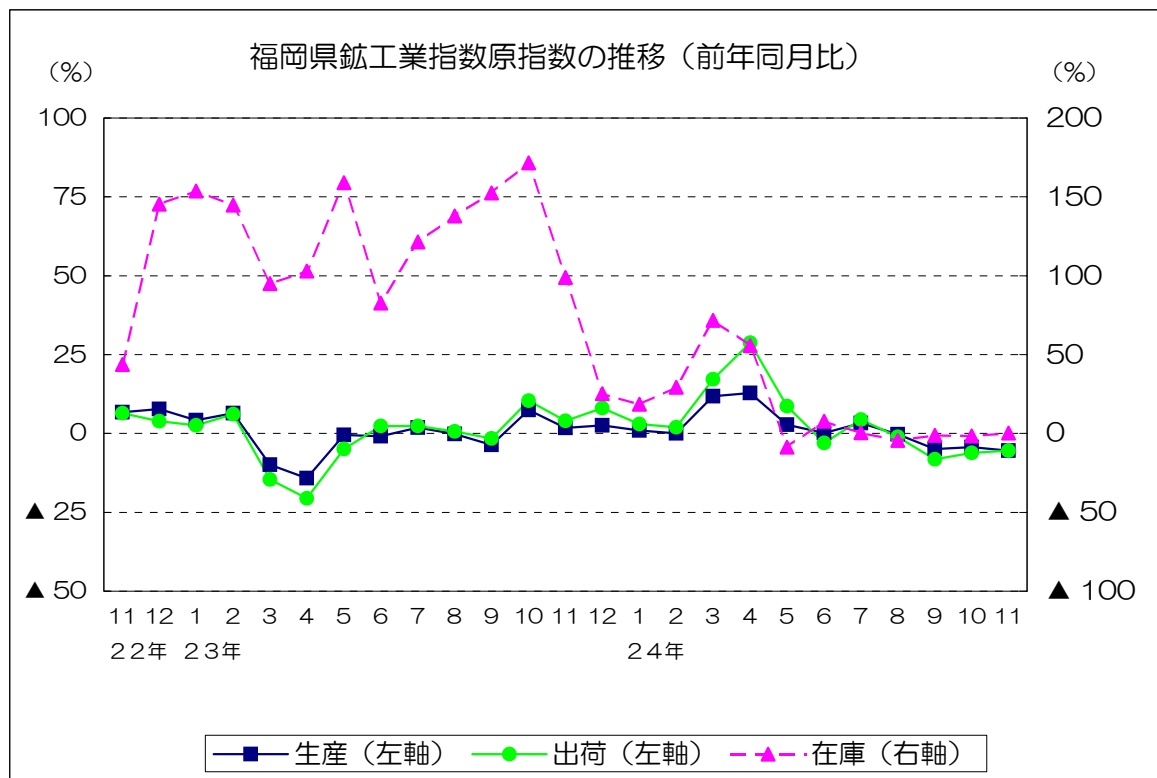
(1) 九州・全国との比較 （平成17年=100）

		季節調整済指数		原指数	
			前月比%		前年同月比%
福岡県	生産	89.3	0.4	91.5	▲ 5.4
	出荷	90.7	3.5	93.0	▲ 5.4
	在庫	300.2	2.3	296.7	0.3
九州	生産	99.5	0.8	103.0	▲ 5.0
	出荷	99.1	1.2	103.4	▲ 4.2
	在庫	137.1	▲ 0.7	138.4	1.5
全国	生産	86.7	▲ 1.4	90.1	▲ 5.5
	出荷	86.8	▲ 0.8	89.8	▲ 5.6
	在庫	106.4	▲ 1.2	110.7	3.1

(2) 前月比（季節調整済）での上昇低下（生産指数のみ）

上昇に寄与した業種	低下に寄与した業種
非鉄金属工業 鉄鋼業 プラスチック製品工業 石油・石炭製品工業 繊維工業 鉱業	化学工業 一般機械工業 輸送機械工業 電気機械工業 金属製品工業 窯業・土石製品工業 食料品・たばこ工業 家具工業 ゴム製品工業 電子部品・デバイス工業 パルプ・紙・紙加工業 木材・木製品工業

(3) 原指数の推移



(4) 四半期別指数の推移

平成17年=100

		生 産		出 荷		在 庫	
		季節調整 済指数	前期比 (%)	季節調整 済指数	前期比 (%)	季節調整 済指数	前期比 (%)
23年	7~9月期	93.8	5.0	94.0	9.3	316.9	14.1
	10~12月期	94.5	0.7	95.9	2.0	299.0	▲ 5.6
24年	1~3月期	97.9	3.6	99.6	3.9	318.3	6.5
	4~6月期	93.7	▲ 4.3	94.9	▲ 4.7	299.2	▲ 6.0
	7~9月期	93.3	▲ 0.4	92.5	▲ 2.5	313.5	4.8
		原指数	前年同期比 (%)	原指数	前年同期比 (%)	原指数	前年同期比 (%)
23年	7~9月期	96.4	▲ 0.7	97.4	0.3	298.4	152.5
	10~12月期	98.0	3.9	100.0	7.4	285.2	25.3
24年	1~3月期	94.9	4.2	95.6	7.4	289.9	71.7
	4~6月期	90.4	4.9	91.0	9.9	324.5	7.7
	7~9月期	95.8	▲ 0.6	95.8	▲ 1.6	295.2	▲ 1.1

※在庫の数値は期末値。

全業種・主要9業種の動向
(24年11月)

○ 全業種の動向

- (1) 生産指数は89.3(季節調整済)となり、前月と比べると、化学工業、一般機械工業などが低下したが、非鉄金属工業、鉄鋼業などが上昇したため、総合で前月比0.4%上昇(前年同月比5.4%低下)となった。
- (2) 出荷指数は90.7(季節調整済)となり、前月と比べると、電気機械工業、石油・石炭製品工業などが低下したが、非鉄金属工業、輸送機械工業などが上昇したため、総合で前月比3.5%上昇(前年同月比5.4%低下)となった。
- (3) 在庫指数は300.2(季節調整済)となり、前月と比べると、一般機械工業、非鉄金属工業、などが低下したが、輸送機械工業、鉄鋼業などが上昇したため、総合で前月比2.3%上昇(前年同月比0.3%上昇)となった。

○ 主要9業種の動向

[生産]

業種	前月比(%)	前年同月比(%)	上昇または低下に寄与した主な品目(前月比)
鉄鋼	1.3	▲2.3	鋼帯、粗鋼、軌条等
金属製品	▲3.0	14.3	粉末冶金製品、ガス湯沸器等
一般機械	▲6.2	▲12.8	クレーン、フラットパネルディスプレイ製造装置、鉄鋼用ロール等
電気機械	▲7.7	▲0.3	開閉制御装置、電力変換装置、電気ホイスト等
電子・デバイス	▲3.3	▲57.4	混成集積回路、計数回路、固定コンデンサ
輸送機械	▲1.1	▲11.0	小型自動車、自動車車体
窯業・土石製品	▲2.1	▲3.0	ボード(せっこうボード)、耐火れんが、ガラス製容器類等
化学	▲10.0	8.0	ビスフェノールA、ジフェニルメタンジイソシアネート、医薬品等
食料品・たばこ	▲0.5	1.8	ビール、その他の調味料等
総合	0.4	▲5.4	—

[出荷]

業種	前月比(%)	前年同月比(%)	上昇または低下に寄与した主な品目(前月比)
鉄鋼	0.8	▲8.7	軌条、冷延電気鋼帯、銑鉄等
金属製品	1.0	12.2	鉄構物、鉄骨、飲料用缶等
一般機械	▲1.0	▲6.7	クレーン、鉄鋼用ロール、フラットパネルディスプレイ製造装置等
電気機械	▲8.4	2.5	開閉制御装置、電力変換装置等
電子・デバイス	▲2.6	▲55.4	混成集積回路、計数回路、固定コンデンサ等
輸送機械	0.4	▲11.6	普通自動車、自動車部品、鋼船修理
窯業・土石製品	2.3	0.6	道路用コンクリート製品、衛生用陶磁器、耐火れんが等
化学	▲3.7	13.6	医薬品、ジフェニルメタンジイソシアネート、ポリカーボネート等
食料品・たばこ	0.9	4.6	のり、枝肉、発泡酒等
総合	3.5	▲5.4	—

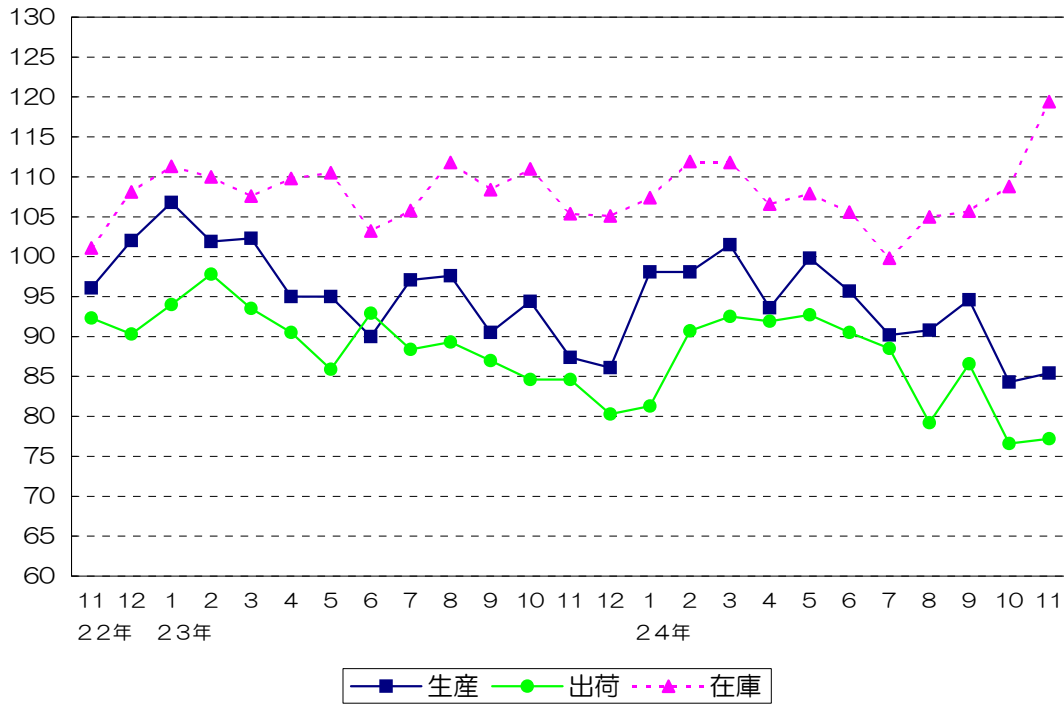
[在庫]

業種	前月比(%)	前年同月比(%)	上昇または低下に寄与した主な品目(前月比)
鉄鋼	9.7	13.3	軌条、鋼帯、鋼半製品等
金属製品	5.3	29.4	飲料用缶、金網、食缶等
一般機械	▲10.1	93.8	ショベル系掘削機(油圧式)、ポンプ、補器
電気機械	▲10.9	▲18.0	電力量計、電気ホイスト
電子・デバイス	94.9	▲44.5	計数回路
輸送機械	1.1	▲1.6	普通自動車
窯業・土石製品	▲2.4	▲7.8	道路用コンクリート製品、耐火れんが、セメント等
化学	▲4.4	▲0.6	複合肥料、ビスフェノールA、ジフェニルメタンジイソシアネート等
食料品・たばこ	0.5	▲2.7	清涼飲料、ハム・ソーセージ、のり
総合	2.3	0.3	—

(注) 前月比は季節調整済指数、前年同月比は原指数による。

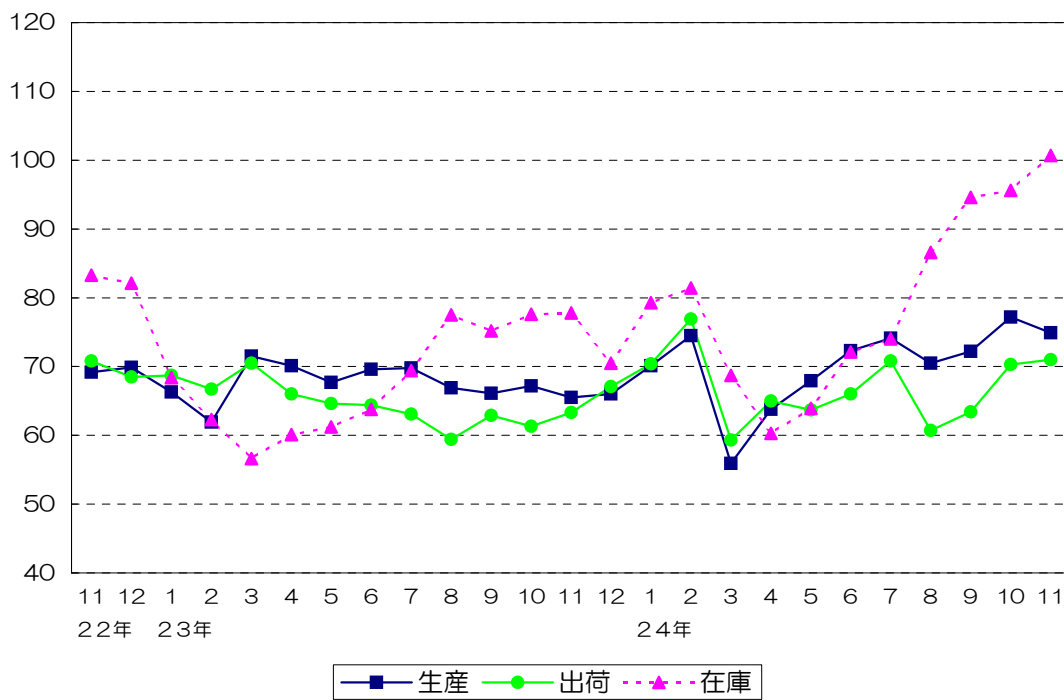
鉄鋼業（季節調整済指数）

平成17年=100



金属製品工業（季節調整済指数）

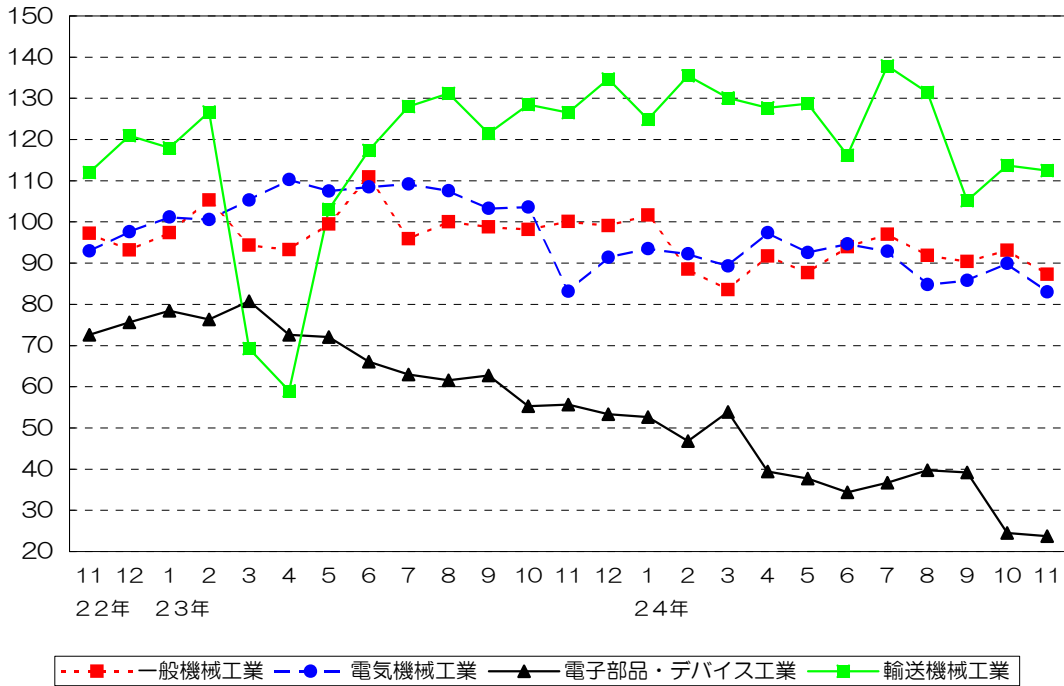
平成17年=100



機械工業（季節調整済指数）

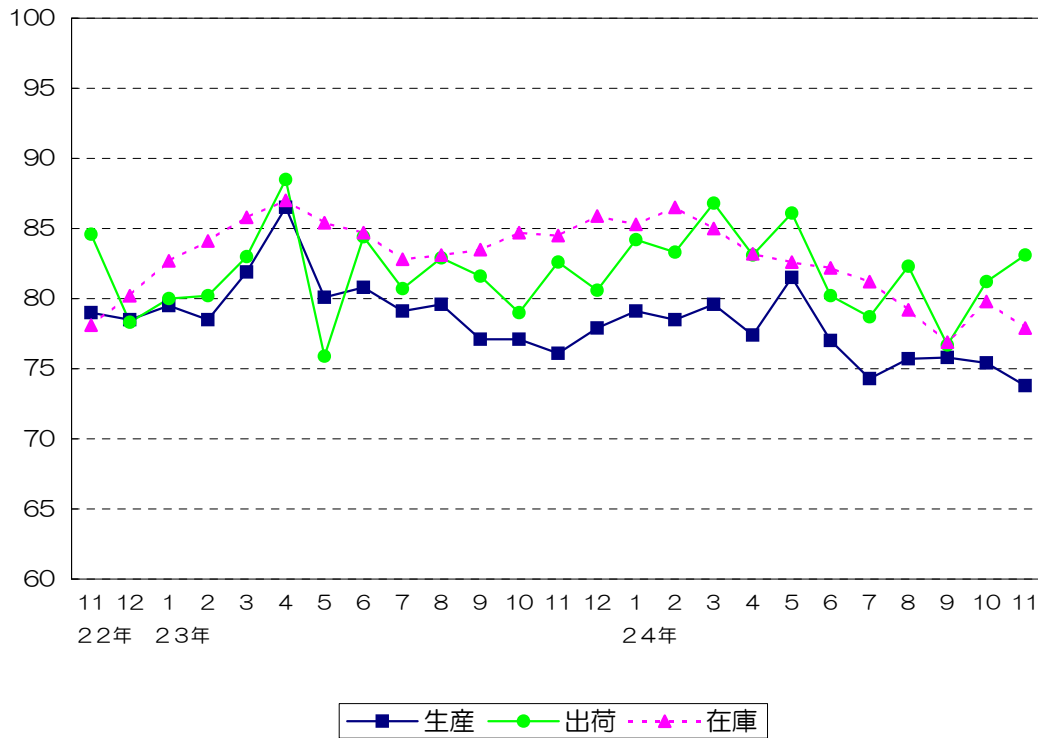
*生産指数のみ。

平成17年=100



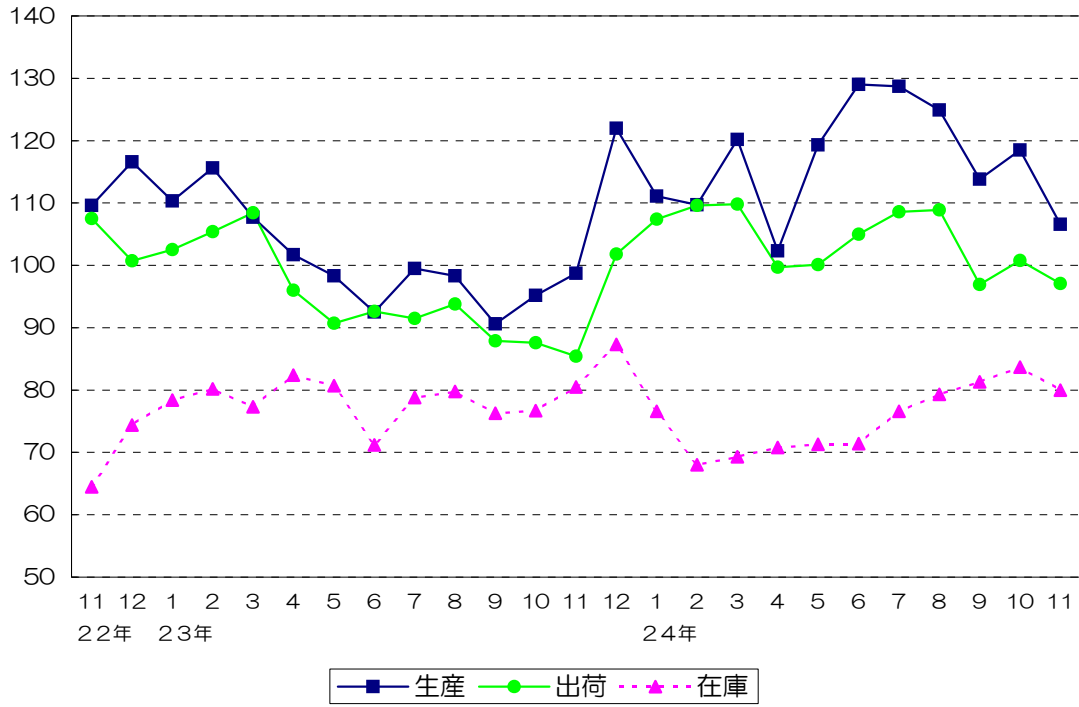
窯業・土石製品工業（季節調整済指数）

平成17年=100



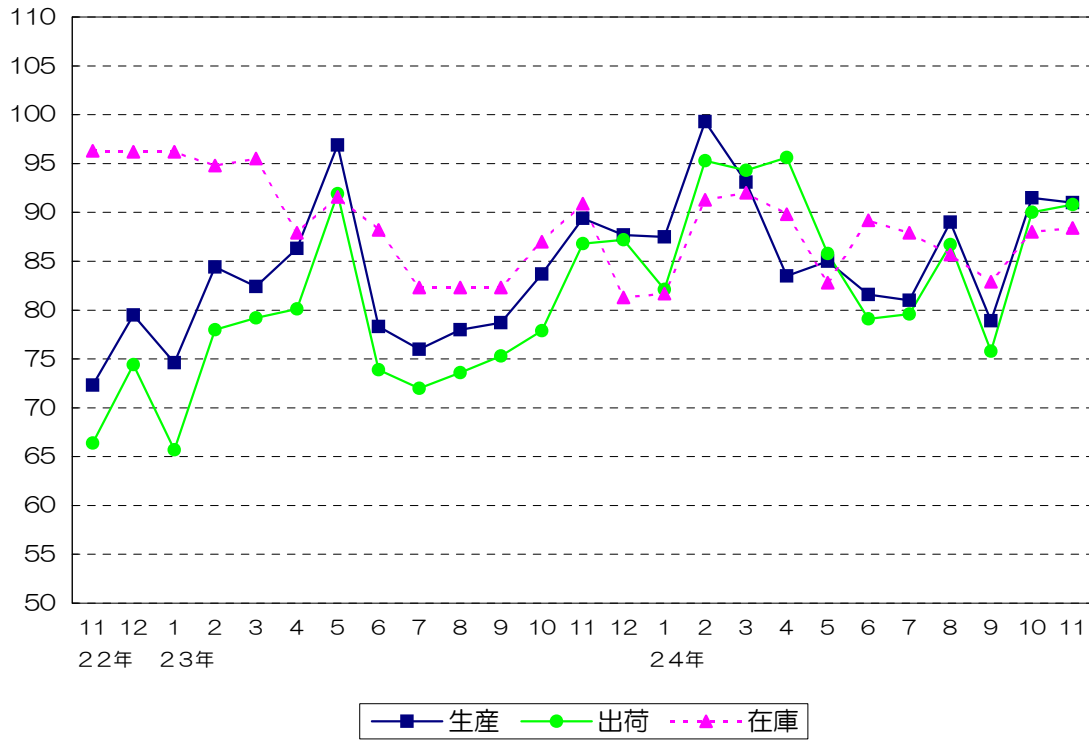
化学工業（季節調整済指数）

平成17年=100



食料品・たばこ工業（季節調整済指数）

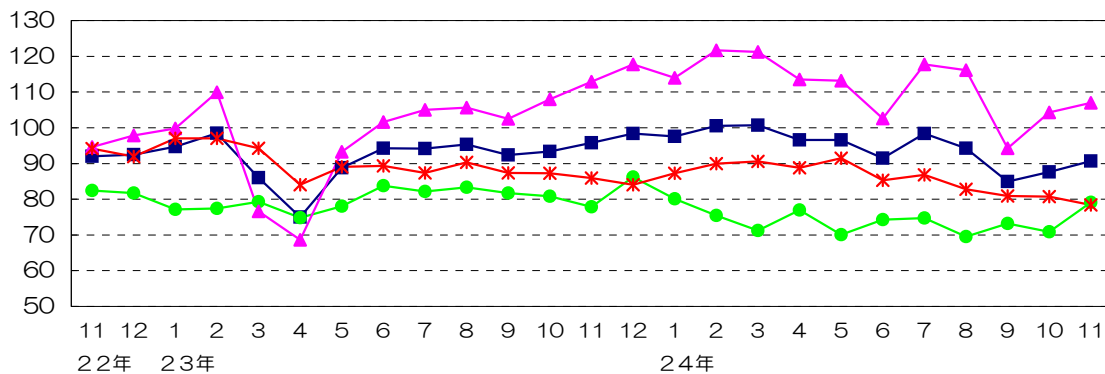
平成17年=100



福岡県鉱工業出荷指数財別の推移（季節調整済指数）

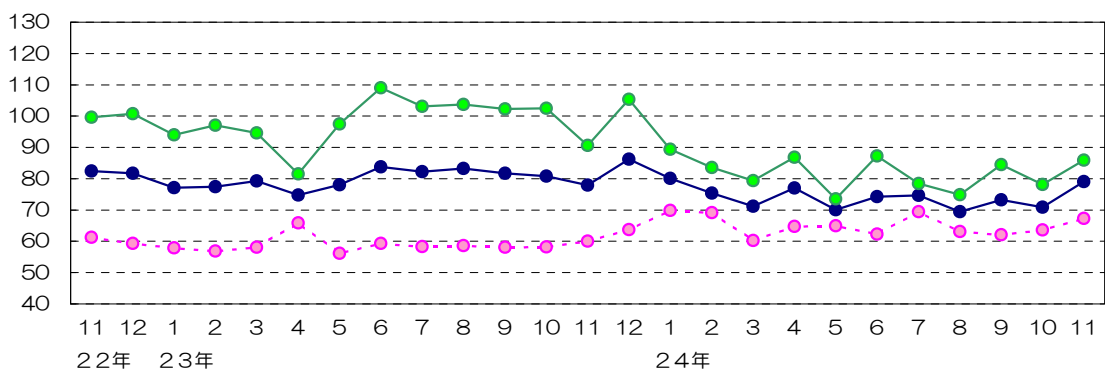
鉱工業総合

平成17年=100



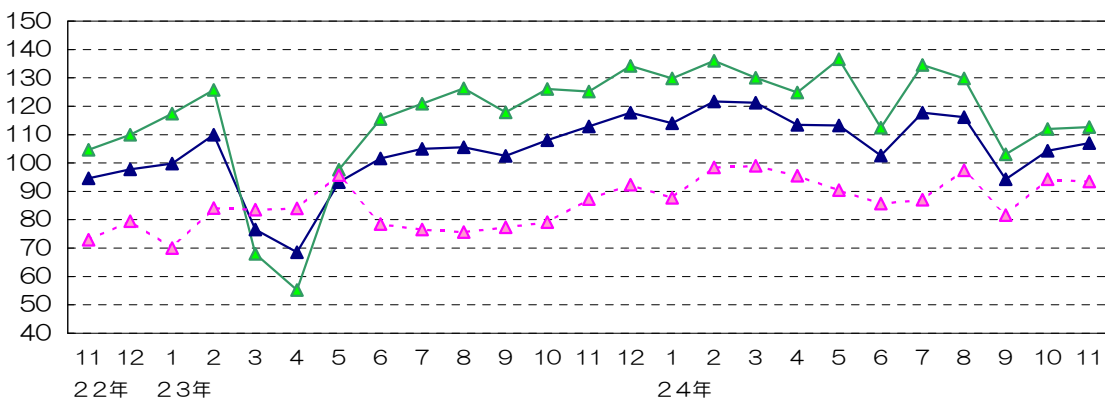
■ 鉱工業総合 ● 投資財 ▲ 消費財 * 生産財

投資財



● 投資財 ● 資本財 ● 建設財

消費財



▲ 消費財 ▲ 耐久消費財 ▲ 非耐久消費財