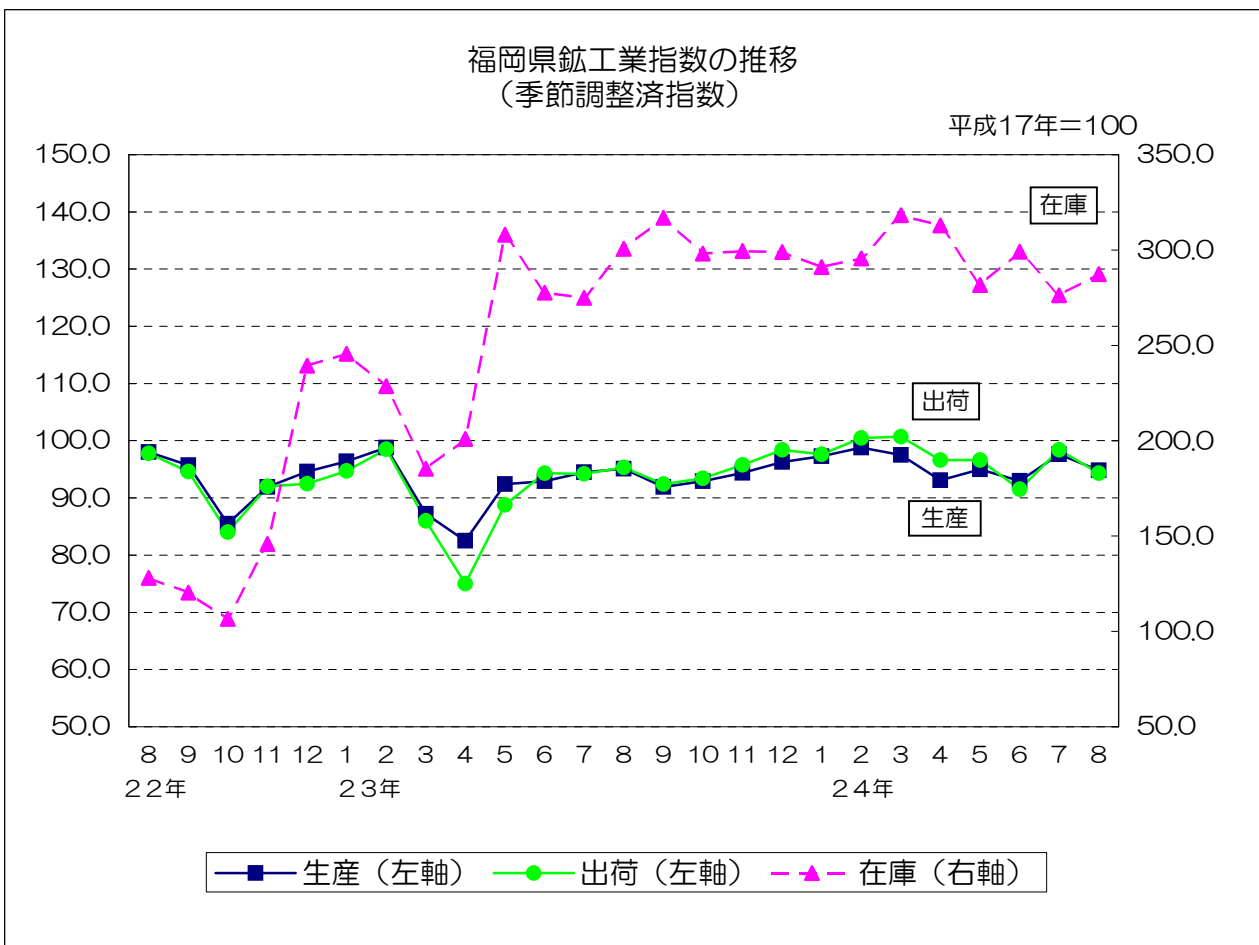


平成17年基準

# 福岡県鋳工業指数月報

(平成24年8月)



## 平成24年8月の鉱工業指数

### 概況

○ 平成24年8月の鉱工業指数（季節調整済）は、生産が前月比2.9%低下の94.8、出荷が同4.2%低下の94.3、在庫が同4.0%上昇の287.4となった。

- |        |                           |             |
|--------|---------------------------|-------------|
| (1) 生産 | 季節調整済指数 : 94.8で前月比2.9%低下  | (2か月ぶりの低下)  |
|        | 原指数 : 91.1で前年同月比0.3%低下    | (11か月ぶりの低下) |
| (2) 出荷 | 季節調整済指数 : 94.3で前月比4.2%低下  | (2か月ぶりの低下)  |
|        | 原指数 : 89.6で前年同月比1.1%低下    | (2か月ぶりの低下)  |
| (3) 在庫 | 季節調整済指数 : 287.4で前月比4.0%上昇 | (2か月ぶりの上昇)  |
|        | 原指数 : 298.4で前年同月比4.4%低下   | (3か月ぶりの低下)  |

○ 前月比（季節調整済）	[上昇]	[横ばい]	[低下]
生産（18業種中）	: 6業種	0業種	12業種
出荷（18業種中）	: 8業種	0業種	10業種
在庫（18業種中）	: 10業種	0業種	8業種

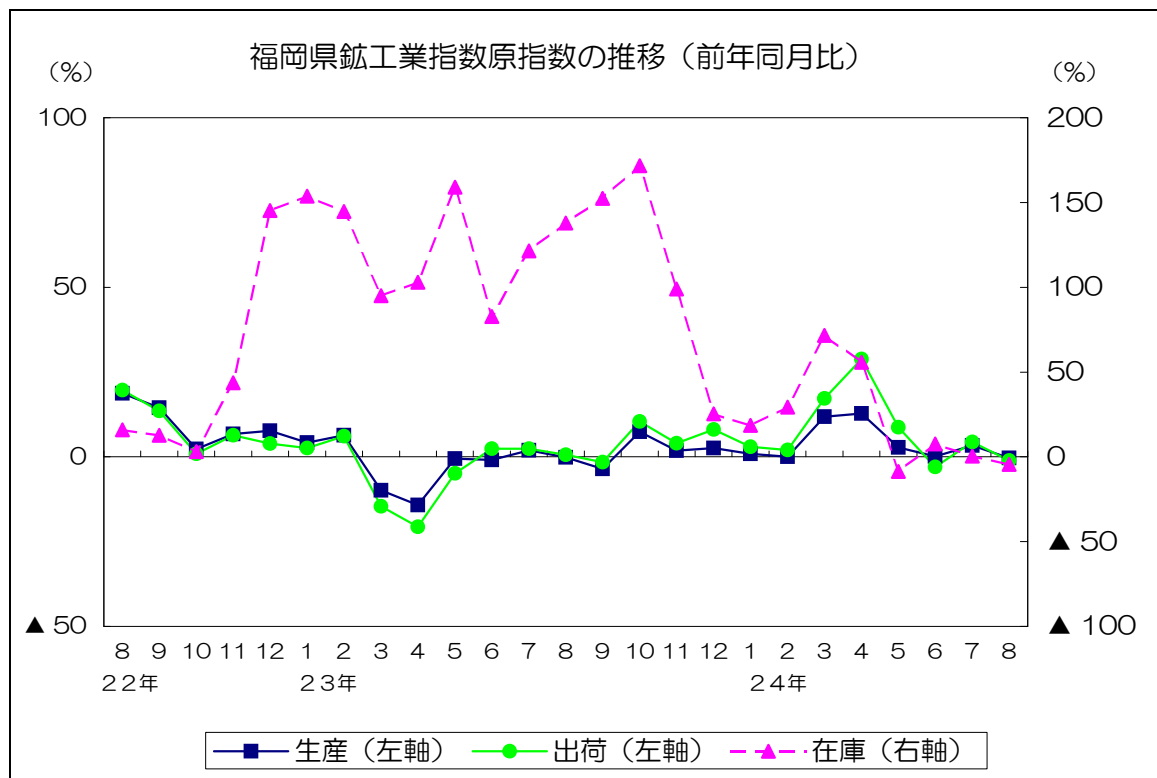
### (1) 九州・全国との比較 （平成17年=100）

		季節調整済指数		原指数	
			前月比%		前年同月比%
福岡県	生産	94.8	▲ 2.9	91.1	▲ 0.3
	出荷	94.3	▲ 4.2	89.6	▲ 1.1
	在庫	287.4	4.0	298.4	▲ 4.4
九州	生産	101.9	▲ 3.9	101.8	▲ 3.5
	出荷	101.4	▲ 6.9	101.0	▲ 3.9
	在庫	137.3	0.8	137.1	4.9
全国	生産	90.2	▲ 1.6	87.3	▲ 4.6
	出荷	91.5	0.2	88.2	▲ 3.3
	在庫	108.8	▲ 1.6	110.2	5.9

### (2) 前月比（季節調整済）での上昇低下（生産指数のみ）

上昇に寄与した業種	低下に寄与した業種
食料品・たばこ工業 電子部品・デバイス工業 窯業・土石製品工業 家具工業 鉄鋼業 プラスチック製品工業	輸送機械工業 一般機械工業 化学工業 電気機械工業 非鉄金属工業 金属製品工業 ゴム製品工業 繊維工業 木材・木製品工業 石油・石炭製品工業 鉱業 パルプ・紙・紙加工業

(3) 原指数の推移



(4) 四半期別指数の推移

平成17年=100

		生産		出荷		在庫	
		季節調整 済指数	前期比 (%)	季節調整 済指数	前期比 (%)	季節調整 済指数	前期比 (%)
23年	4~6月期	89.3	▲ 5.1	86.0	▲ 7.6	277.7	49.9
	7~9月期	93.8	5.0	94.0	9.3	316.9	14.1
	10~12月期	94.5	0.7	95.9	2.0	299.0	▲ 5.6
24年	1~3月期	97.9	3.6	99.6	3.9	318.3	6.5
	4~6月期	93.7	▲ 4.3	94.9	▲ 4.7	299.2	▲ 6.0
		原指数	前年同期比 (%)	原指数	前年同期比 (%)	原指数	前年同期比 (%)
23年	4~6月期	86.2	▲ 5.3	82.8	▲ 7.6	301.2	82.7
	7~9月期	96.4	▲ 0.7	97.4	0.3	298.4	152.5
	10~12月期	98.0	3.9	100.0	7.4	285.2	25.3
24年	1~3月期	94.9	4.2	95.6	7.4	289.9	71.7
	4~6月期	90.4	4.9	91.0	9.9	324.5	7.7

## 全業種・主要9業種の動向

(24年8月)

### ○ 全業種の動向

- (1) 生産指数は94.8（季節調整済）となり、前月と比べると、食料品・たばこ工業、電子部品・デバイス工業などが上昇したが、輸送機械工業、一般機械工業などが低下したため、総合で前月比2.9%低下（前年同月比0.3%低下）となった。
- (2) 出荷指数は94.3（季節調整済）となり、前月と比べると、食料品・たばこ工業、非鉄金属工業などが上昇したが、輸送機械工業、鉄鋼業などが低下したため、総合で前月比4.2%低下（前年同月比1.1%低下）となった。
- (3) 在庫指数は287.4（季節調整済）となり、前月と比べると、電気機械工業、食料品・たばこ工業などが低下したが、輸送機械工業、鉄鋼業などが上昇したため、総合で前月比4.0%上昇（前年同月比4.4%低下）となった。

### ○ 主要9業種の動向

#### [生産]

業種	前月比 (%)	前年同月比 (%)	上昇または低下に寄与した主な品目 (前月比)
鉄鋼	0.7	▲7.0	鋼帯、粗鋼、鋼半製品 等
金属製品	▲4.9	5.4	鉄構物、ドラム缶、粉末冶金製品 等
一般機械	▲5.3	▲8.1	産業用ロボット、半導体製造装置、鍛造機械 等
電気機械	▲8.7	▲21.2	電力変換装置、サーボモータ、電力量計 等
電子・デバイス	8.2	▲35.6	光電変換素子、計数回路、混成集積回路 等
輸送機械	▲4.7	0.2	普通自動車、自動車車体
窯業・土石製品	1.9	▲5.0	生コンクリート、ほうろう鉄器、遠心力鉄筋コンクリート製品 等
化学	▲3.0	27.0	ビスフェノールA、ジフェニルメタンジイソシアネート、ニトロベンゼン・クロルベンゼン 等
食料品・たばこ	9.9	14.1	ビール、めん類 等
総合	▲2.9	▲0.3	—

#### [出荷]

業種	前月比 (%)	前年同月比 (%)	上昇または低下に寄与した主な品目 (前月比)
鉄鋼	▲10.5	▲11.3	特殊鋼熱間圧延鋼材、冷延電気鋼帯、特殊鋼冷間仕上鋼材 等
金属製品	▲14.3	2.1	鉄構物、ガス湯沸器、ドラム缶 等
一般機械	▲6.4	▲12.9	ショベル系掘削機（油圧式）、産業用ロボット、半導体製造装置 等
電気機械	▲5.9	▲17.9	電力変換装置、サーボモータ 等
電子・デバイス	9.5	▲26.5	光電変換素子、計数回路、混成集積回路 等
輸送機械	▲5.6	0.6	普通自動車、自動車車体
窯業・土石製品	4.6	▲0.7	ほうろう鉄器、生コンクリート、プレストレストコンクリート製品 等
化学	0.3	16.2	医薬品、トリレンジイソシアネート、ジフェニルメタンジイソシアネート 等
食料品・たばこ	8.9	17.9	ビール、枝肉 等
総合	▲4.2	▲1.1	—

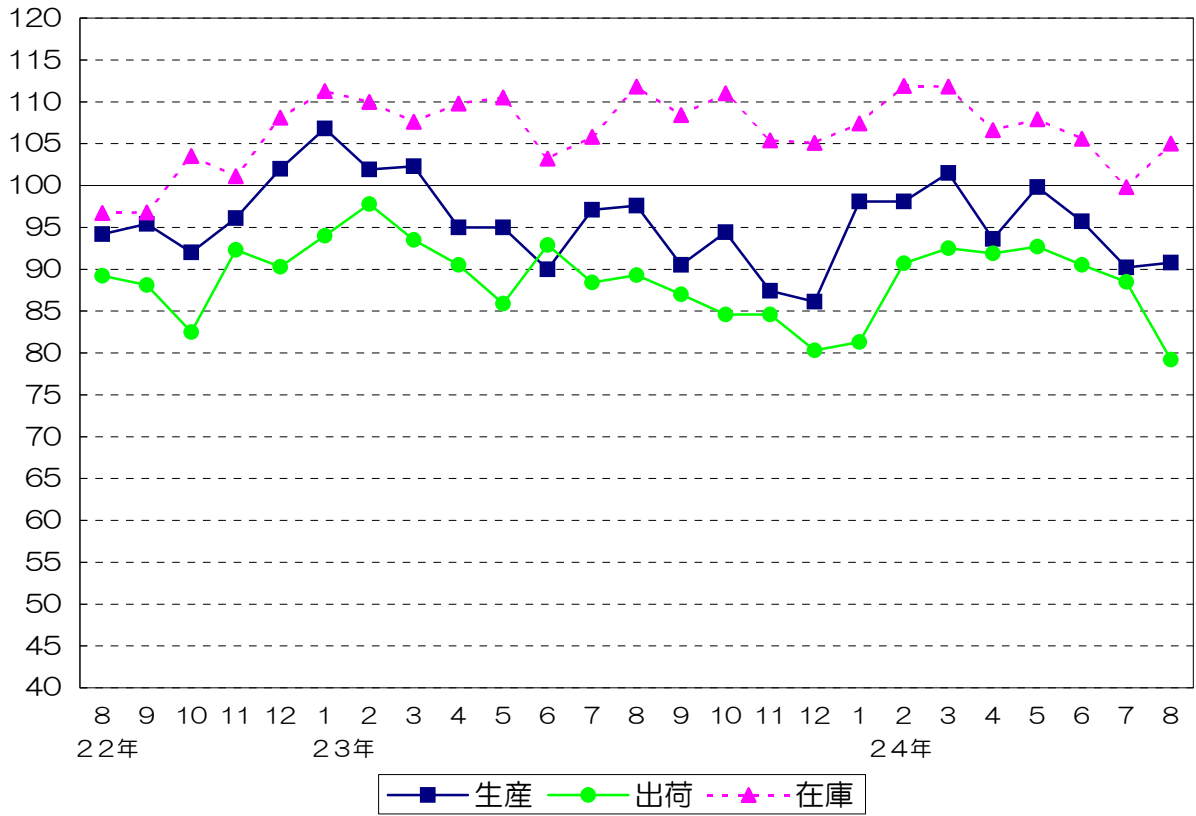
#### [在庫]

業種	前月比 (%)	前年同月比 (%)	上昇または低下に寄与した主な品目 (前月比)
鉄鋼	5.2	▲6.1	鋼半製品、特殊鋼熱間圧延鋼材、鋼帯 等
金属製品	17.0	11.8	ガス湯沸器、飲料用缶、食缶 等
一般機械	4.1	122.2	ショベル系掘削機（油圧式）
電気機械	▲10.4	12.7	電力量計、電気ホイスト
電子・デバイス	17.2	▲12.1	計数回路
輸送機械	10.2	▲7.7	小型自動車、普通自動車
窯業・土石製品	▲2.5	▲4.7	道路用コンクリート製品、セメント、ボード（せっこうボード） 等
化学	3.5	▲0.6	ビスフェノールA、ポリカーボネート、ナフタリン 等
食料品・たばこ	▲2.5	4.2	小麦粉、焼酎 等
総合	4.0	▲4.4	—

(注) 前月比は季節調整済指数、前年同月比は原指数による。

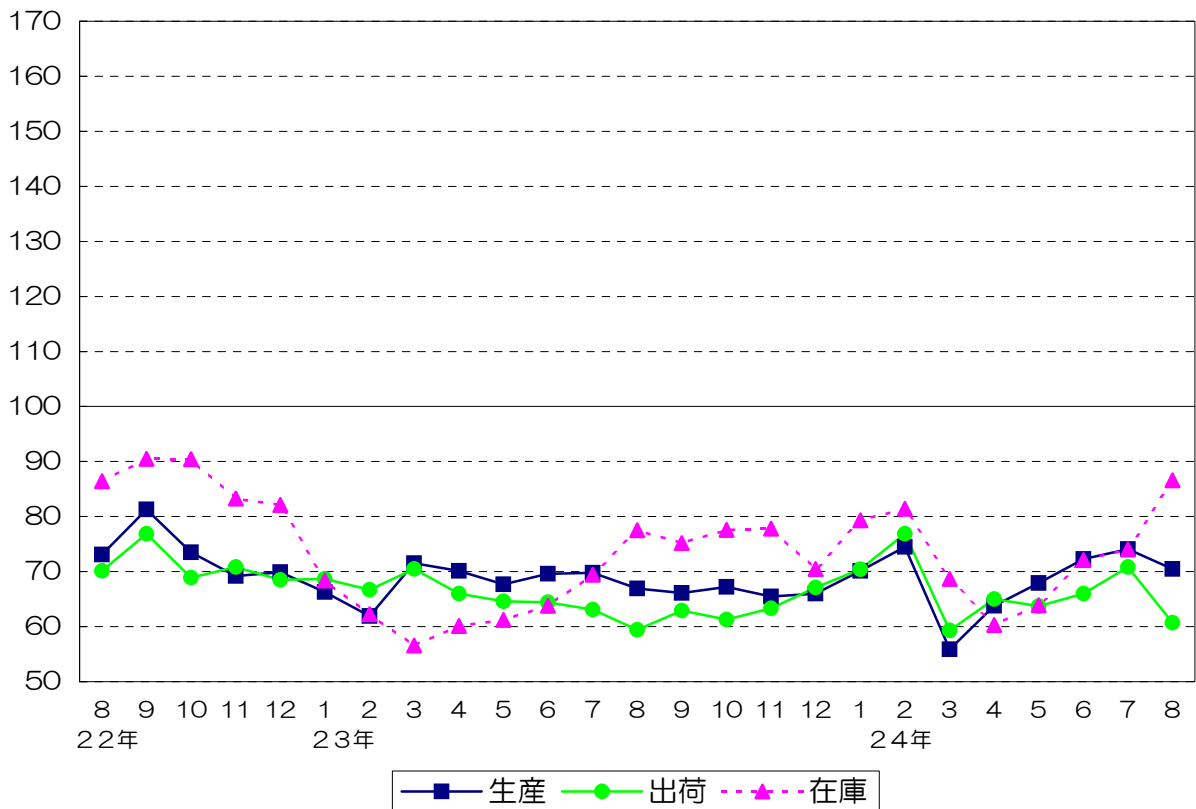
鉄鋼業 (季節調整済指数)

平成17年=100



金属製品工業 (季節調整済指数)

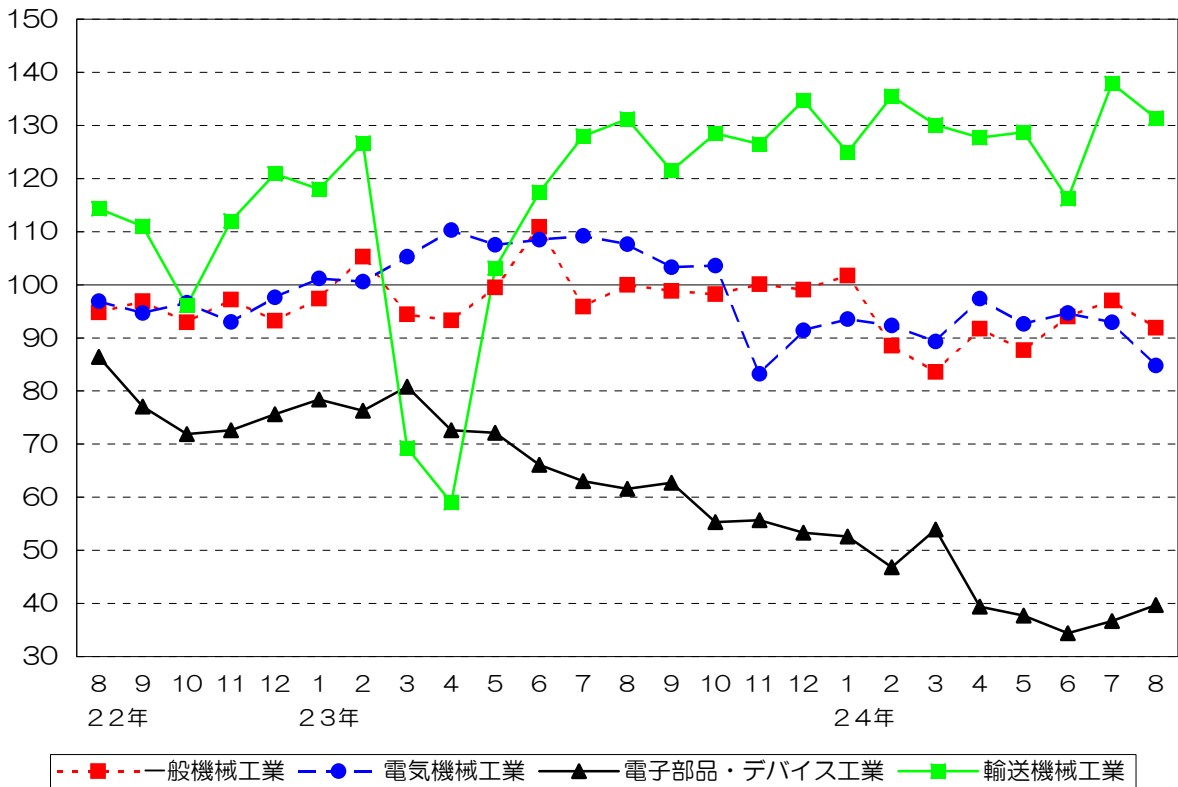
平成17年=100



### 機械工業（季節調整済指数）

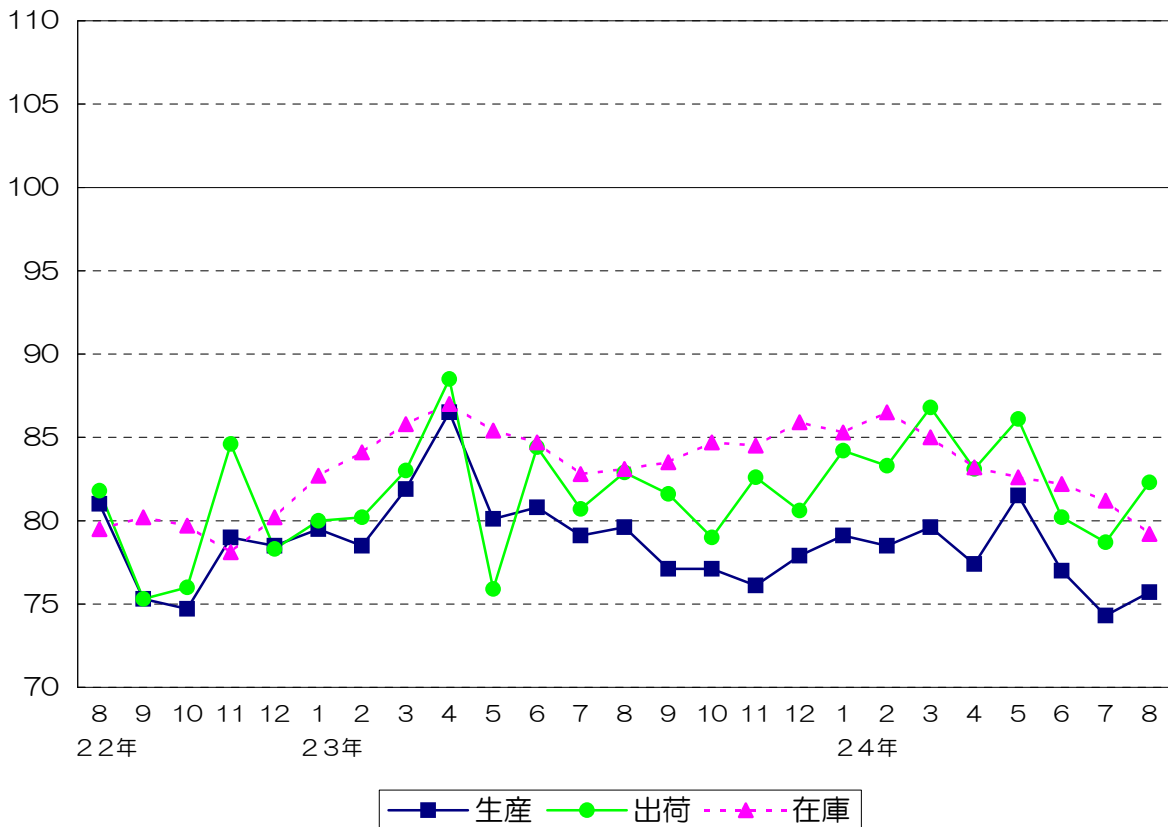
\*生産指数のみ。

平成17年=100



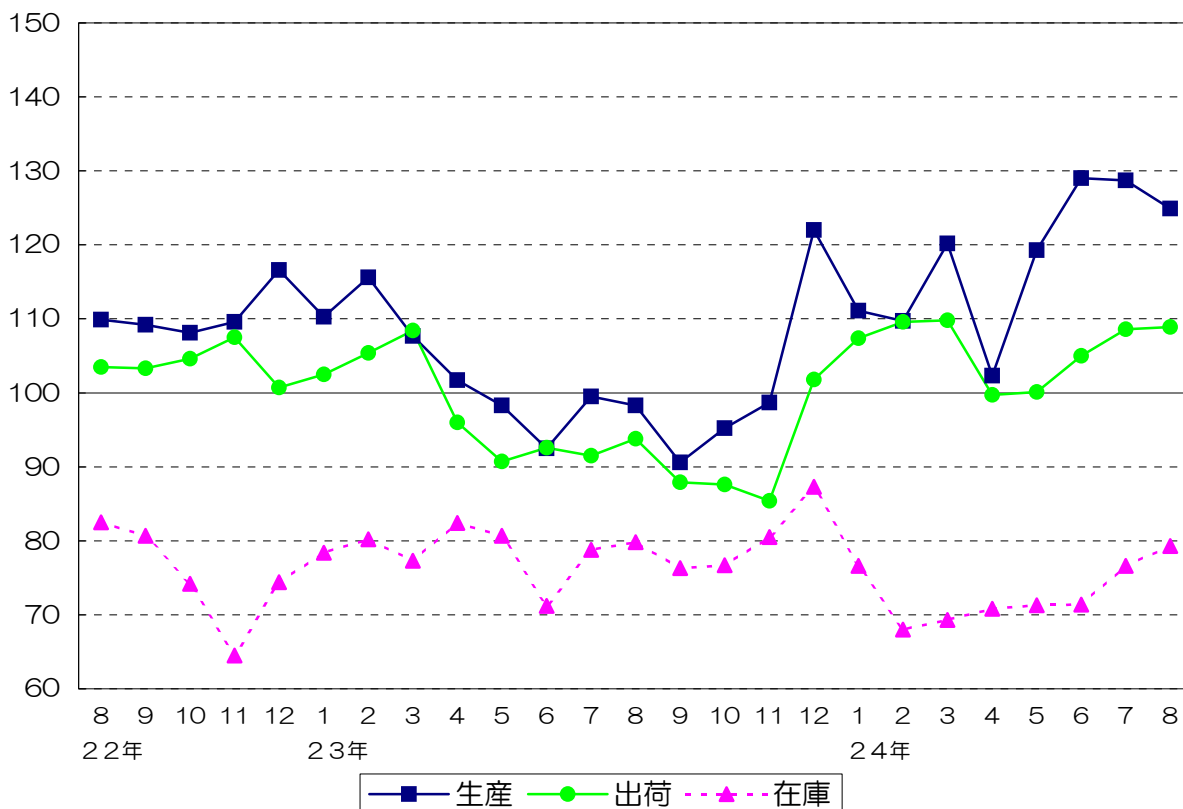
### 窯業・土石製品工業（季節調整済指数）

平成17年=100



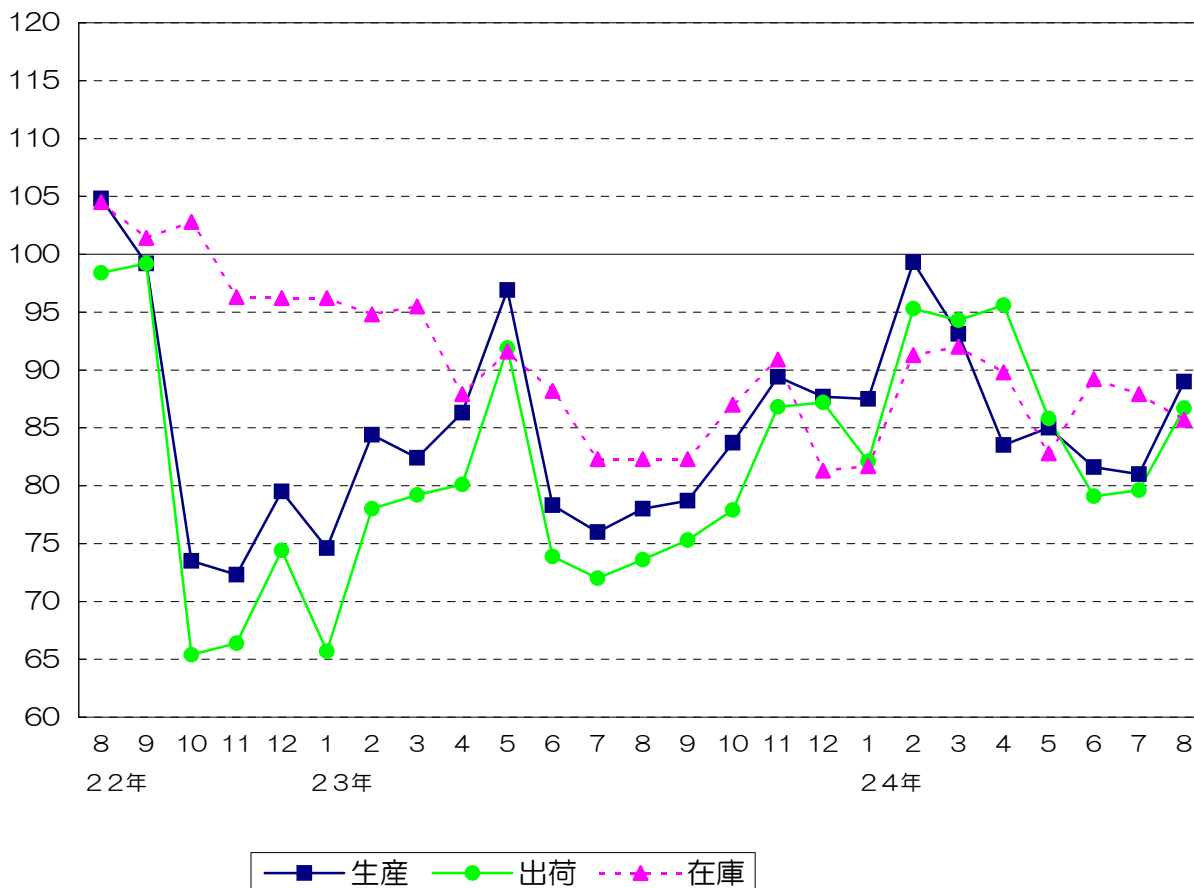
化学工業（季節調整済指数）

平成17年=100



食料品・たばこ工業（季節調整済指数）

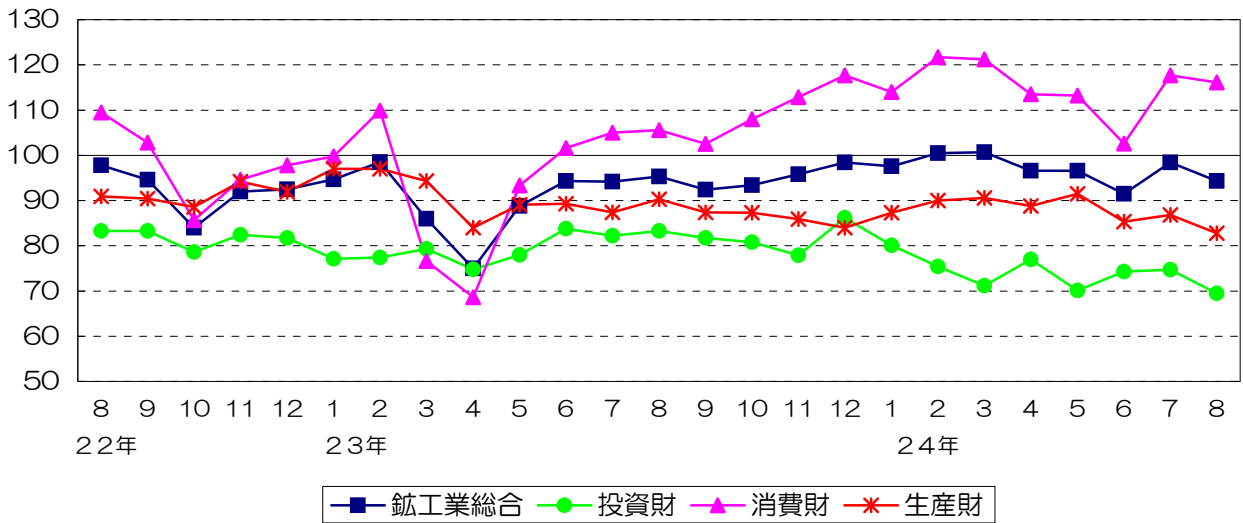
平成17年=100



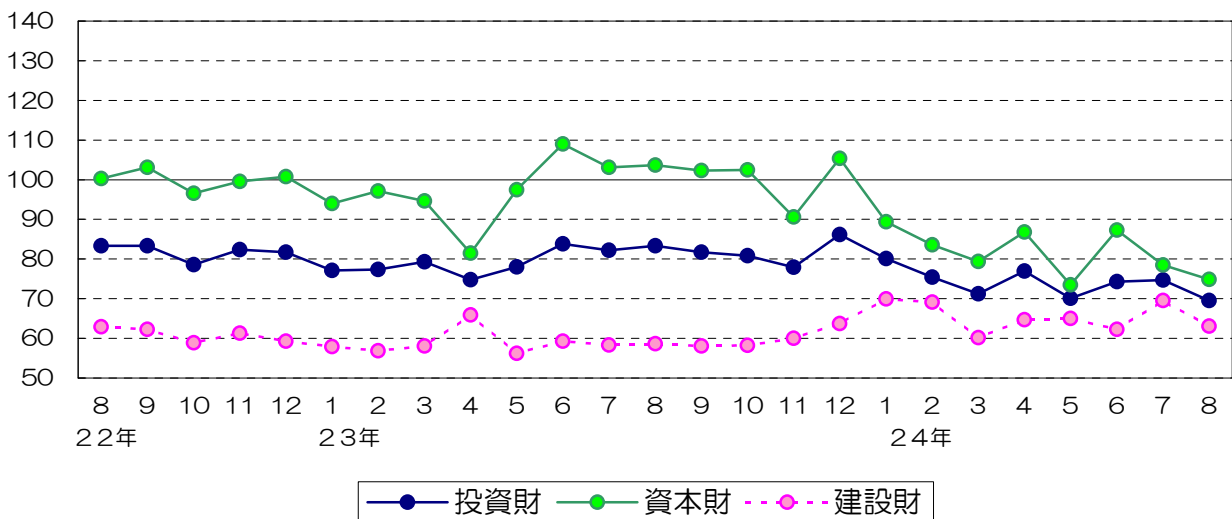
# 福岡県鉱工業出荷指数財別の推移（季節調整済指数）

鉱工業総合

平成17年=100



投資財



消費財

