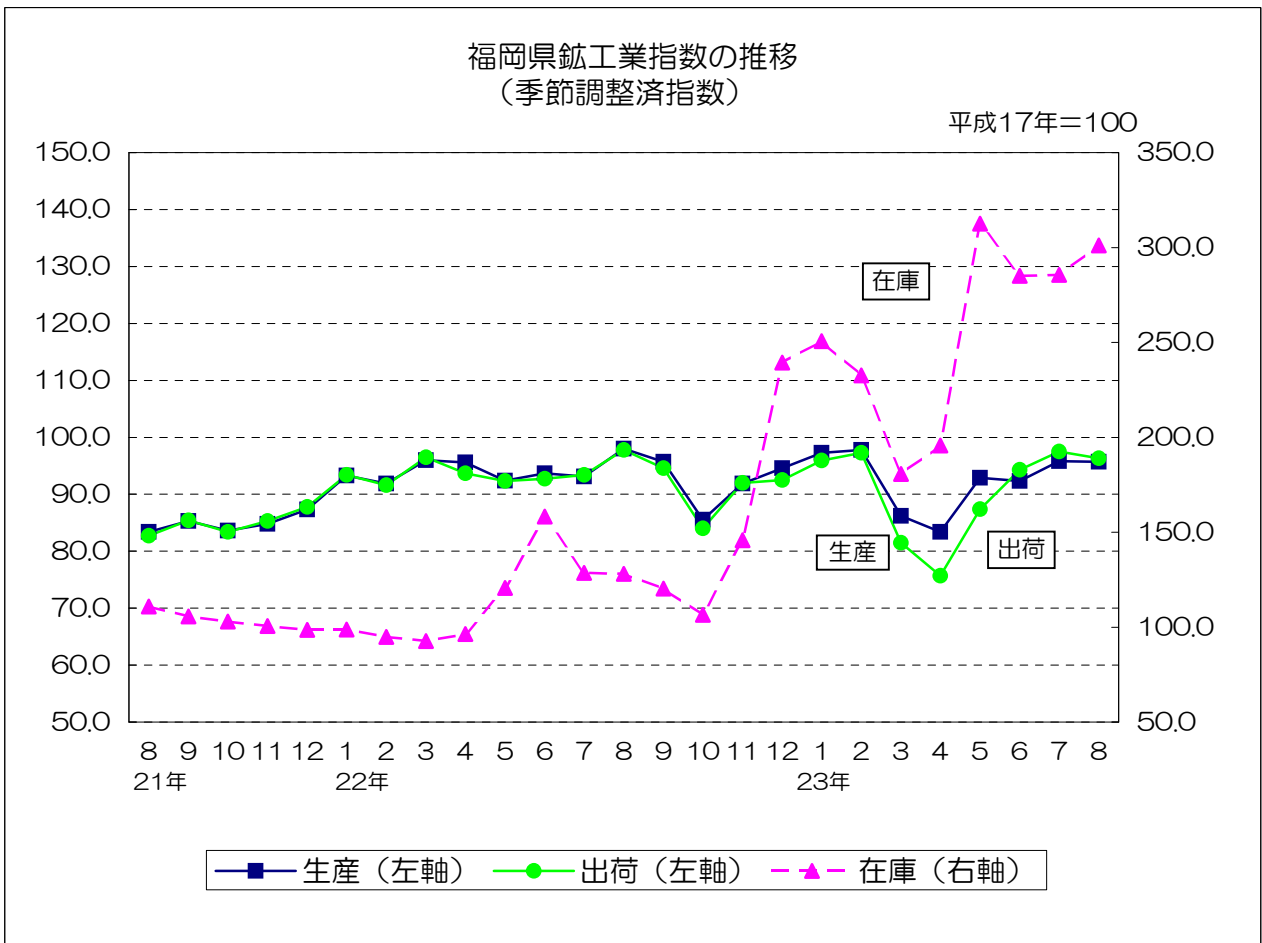


平成17年基準

福岡県鉱工業指数月報

(平成23年8月)



平成23年8月の鉱工業指数

概況

- 平成23年8月の鉱工業指数（季節調整済）は、生産が前月比0.1%の低下、出荷が同1.2%の低下、在庫が同5.5%の上昇となった。
- (1) 生産
 季節調整済指数 : 95.7で前月比0.1%低下 (2か月ぶりの低下)
 原指数 : 91.4で前年同月比0.2%低下 (2か月ぶりの低下)
- (2) 出荷
 季節調整済指数 : 96.3で前月比1.2%低下 (4か月ぶりの低下)
 原指数 : 90.7で前年同月比0.7%上昇 (3か月連続の上昇)
- (3) 在庫
 季節調整済指数 : 301.1で前月比5.5%上昇 (2か月連続の上昇)
 原指数 : 311.9で前年同月比137.7%上昇 (16か月連続の上昇)
- 前月比（季節調整済）
- | | | | |
|-----------|--------|-------|------|
| | [上昇] | [横ばい] | [低下] |
| 生産（18業種中） | : 7業種 | 0業種 | 11業種 |
| 出荷（18業種中） | : 8業種 | 0業種 | 10業種 |
| 在庫（18業種中） | : 14業種 | 0業種 | 4業種 |

(1) 九州・全国との比較

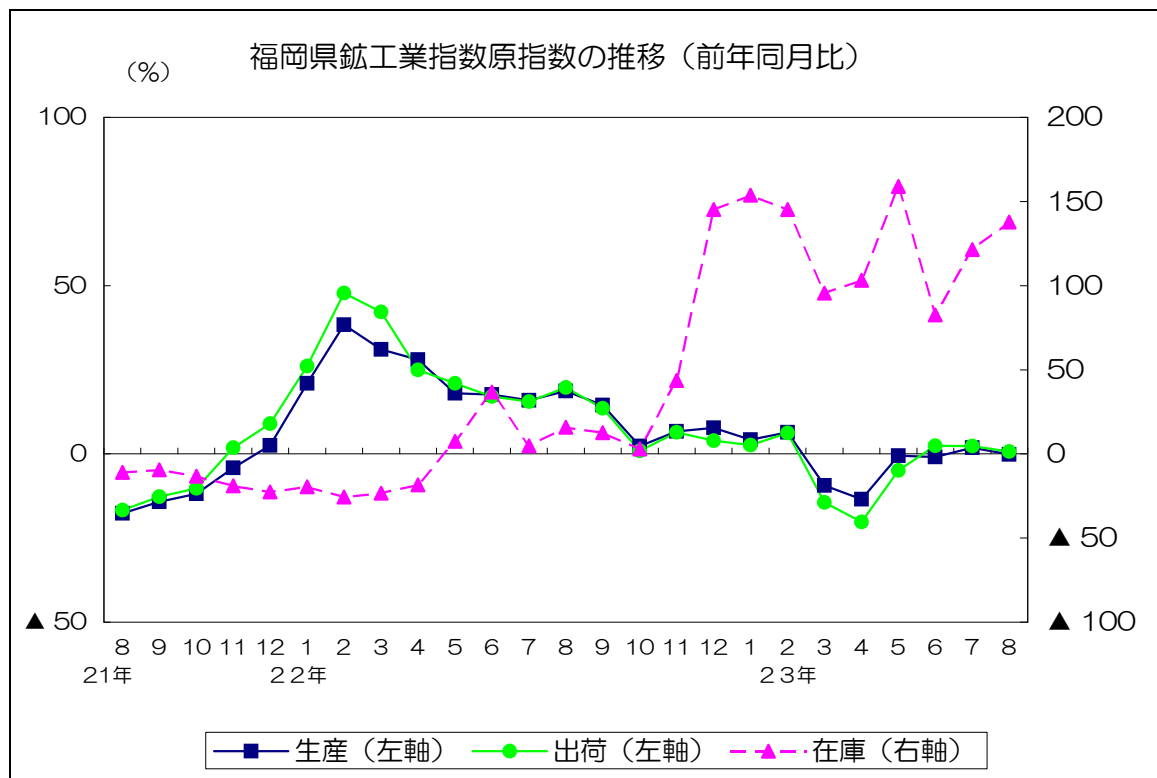
（平成17年＝100）

		季節調整済指数		原指数	
			前月比%		前年同月比%
福岡県	生産	95.7	▲ 0.1	91.4	▲ 0.2
	出荷	96.3	▲ 1.2	90.7	0.7
	在庫	301.1	5.5	311.9	137.7
九州	生産	107.7	▲ 0.1	105.8	2.5
	出荷	109.3	▲ 0.2	106.4	4.2
	在庫	130.9	0.7	130.6	22.3
全国	生産	93.6	0.6	90.5	0.4
	出荷	94.6	0.2	90.9	0.2
	在庫	102.8	2.1	103.6	5.8

(2) 前月比（季節調整済）での上昇低下（生産指数のみ）

上昇に寄与した業種	低下に寄与した業種
一般機械工業 木材・木製品工業 非鉄金属工業 家具工業 窯業・土石製品工業 プラスチック製品工業 ゴム製品工業	鉄鋼業 輸送機械工業 食料品・たばこ工業 電気機械工業 化学工業 金属製品工業 電子部品・デバイス工業 石油・石炭製品工業 繊維工業 ハルプ・紙・紙加工業 鉱業

(3) 原指数の推移



(4) 四半期別指数の推移

平成17年=100

		生産		出荷		在庫	
		季節調整 済指数	前期比 (%)	季節調整 済指数	前期比 (%)	季節調整 済指数	前期比 (%)
22年	4~6月期	93.9	0.2	92.9	▲ 1.0	125.1	31.1
	7~9月期	95.6	1.8	95.3	2.6	125.7	0.5
	10~12月期	90.7	▲ 5.1	89.5	▲ 6.1	163.9	30.4
23年	1~3月期	93.8	3.4	91.6	2.3	221.4	35.1
	4~6月期	89.5	▲ 4.6	85.8	▲ 6.3	264.4	19.4
		原指数	前年同期比 (%)	原指数	前年同期比 (%)	原指数	前年同期比 (%)
22年	4~6月期	91.0	21.0	89.6	20.9	127.2	9.2
	7~9月期	97.1	16.1	97.1	16.0	128.3	10.9
	10~12月期	94.3	5.6	93.1	3.7	162.7	60.1
23年	1~3月期	91.3	0.0	89.2	▲ 2.5	214.1	132.7
	4~6月期	86.4	▲ 5.1	83.0	▲ 7.4	270.2	112.4

全業種・主要9業種の動向

(23年8月)

○ 全業種の動向

- (1) 生産指数は95.7(季節調整済)となり、前月と比べると一般機械工業、木材・木製品工業などが上昇したが、鉄鋼業、輸送機械工業などが低下したため、総合では前月比0.1%低下(前年同月比0.2%低下)となった。
- (2) 出荷指数は96.3(季節調整済)となり、前月と比べると一般機械工業、石油・石炭製品工業などが上昇したが、食料品・たばこ工業、輸送機械工業などが低下したため、総合では前月比1.2%低下(前年同月比0.7%上昇)となった。
- (3) 在庫指数は301.1(季節調整済)となり、前月と比べると一般機械工業、石油・石炭製品工業などが低下したが、輸送機械工業、化学工業などが上昇したため、総合では前月比5.5%上昇(前年同月比137.7%上昇)となった。

○ 主要9業種の動向

[生産]

業種	前月比 (%)	前年同月比 (%)	上昇または低下に寄与した主な品目(前月比)
鉄鋼	▲3.9	3.7	鋼帯、粗鋼、めっき鋼材等
金属製品	▲1.0	▲5.9	鉄構物、飲料用缶、ガス湯沸器等
一般機械	7.1	6.7	産業用ロボット、半導体製造装置、ダイヤモンド工具等
電気機械	▲3.7	11.8	開閉制御装置、電気ホイスト、交流電動機等
電子・デバイス	▲0.5	▲27.8	線形回路、光電変換素子、計数回路等
輸送機械	▲1.4	19.2	鋼船、鋼船修理
窯業・土石製品	1.7	▲0.7	安全ガラス複層ガラス、遠心力鉄筋コンクリート製品、ほうろう鉄器等
化学	▲1.6	▲8.3	ビスフェノールA、カーボンブラック、触媒等
食料品・たばこ	▲3.6	▲26.5	弁当、めん類等
総合	▲0.1	▲0.2	—

[出荷]

業種	前月比 (%)	前年同月比 (%)	上昇または低下に寄与した主な品目(前月比)
鉄鋼	▲1.1	0.8	軌条、冷延電気鋼帯、鋼帯等
金属製品	▲6.1	▲15.1	鉄構物、飲料用缶、食缶等
一般機械	12.1	16.5	産業用ロボット、ショベル系掘削機(油圧式)、半導体製造装置等
電気機械	▲3.9	10.8	開閉制御装置、交流電動機、電気ホイスト等
電子・デバイス	▲2.8	▲31.7	線形回路、光電変換素子等
輸送機械	▲2.0	18.3	普通自動車、鋼船、鋼船修理
窯業・土石製品	▲0.2	2.6	耐火れんが、生コンクリート、プレストレストコンクリート製品等
化学	0.7	▲8.6	ポリカーボネート、ナフタリン、ジフェニルメタンジイソシアネート等
食料品・たばこ	▲8.4	▲26.6	ビール、弁当等
総合	▲1.2	0.7	—

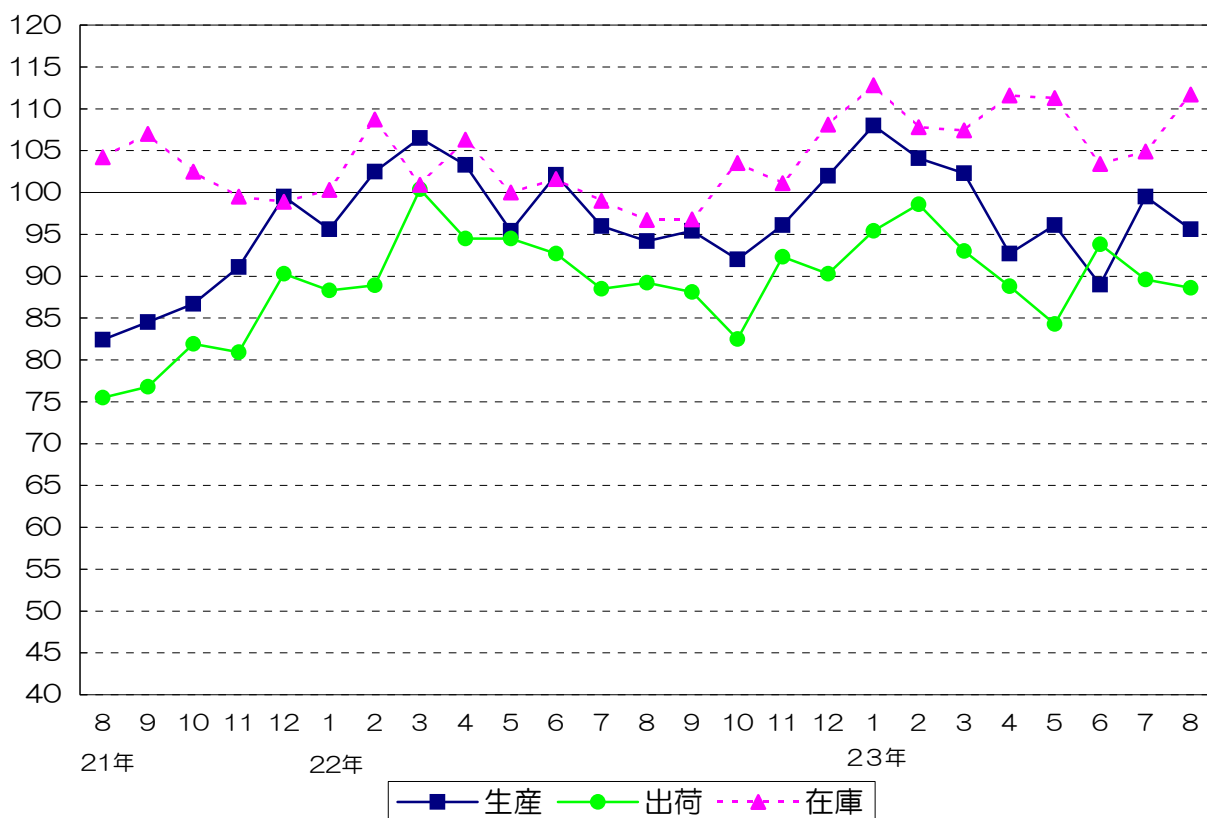
[在庫]

業種	前月比 (%)	前年同月比 (%)	上昇または低下に寄与した主な品目(前月比)
鉄鋼	6.5	15.5	特殊鋼冷間仕上鋼材、軌条、銑鉄等
金属製品	13.0	▲7.4	飲料用缶、スチール又はステンレスシャッター、ガス湯沸器等
一般機械	▲20.1	110.1	ショベル系掘削機(油圧式)、ポンプ、補器
電気機械	▲2.1	64.2	電気ホイスト
電子・デバイス	120.9	▲50.8	線形回路、計数回路
輸送機械	22.9	298.2	普通自動車、小型自動車
窯業・土石製品	▲0.1	2.3	耐火れんが、衛生用陶磁器、セメント等
化学	6.1	▲1.3	トルイレンジイソシアネート、ポリカーボネート、無水フタル酸等
食料品・たばこ	3.9	▲21.2	ビール、砂糖等
総合	5.5	137.7	—

(注) 前月比は季節調整済指数、前年同月比は原指数による。

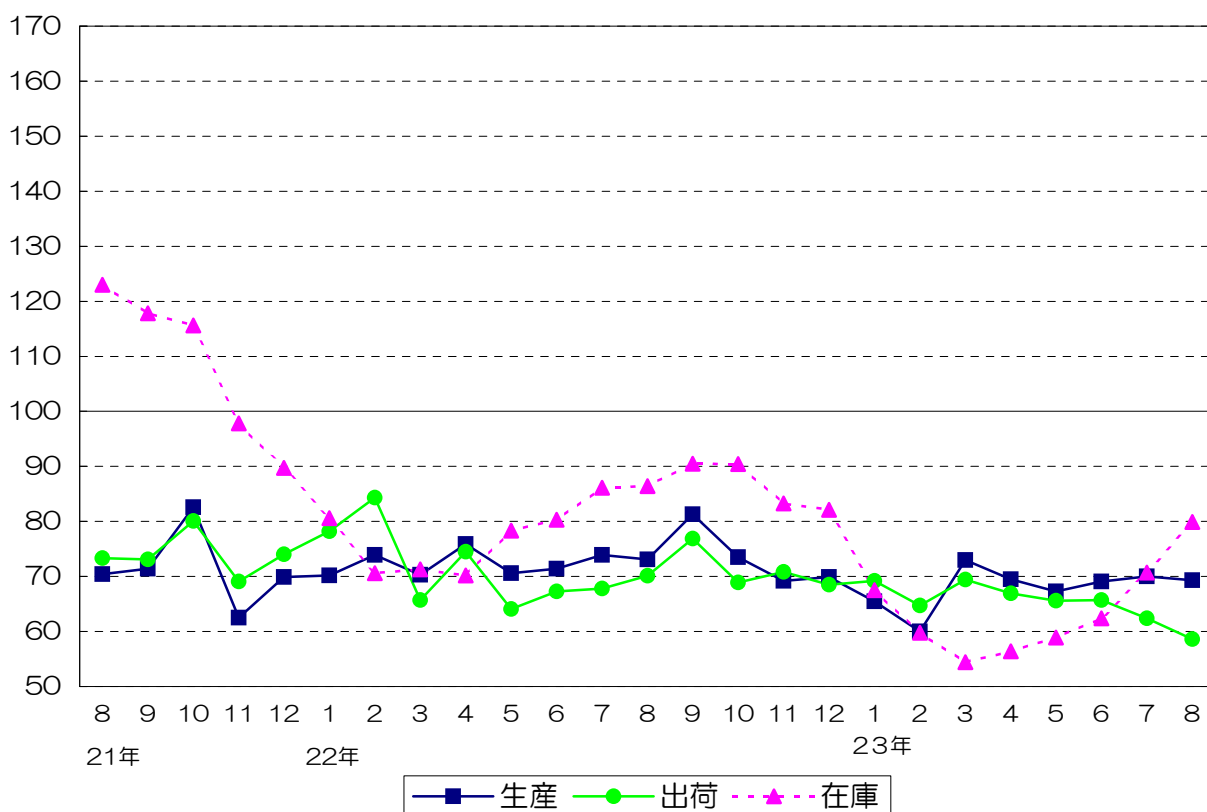
鉄鋼業 (季節調整済指数)

平成17年=100



金属製品工業 (季節調整済指数)

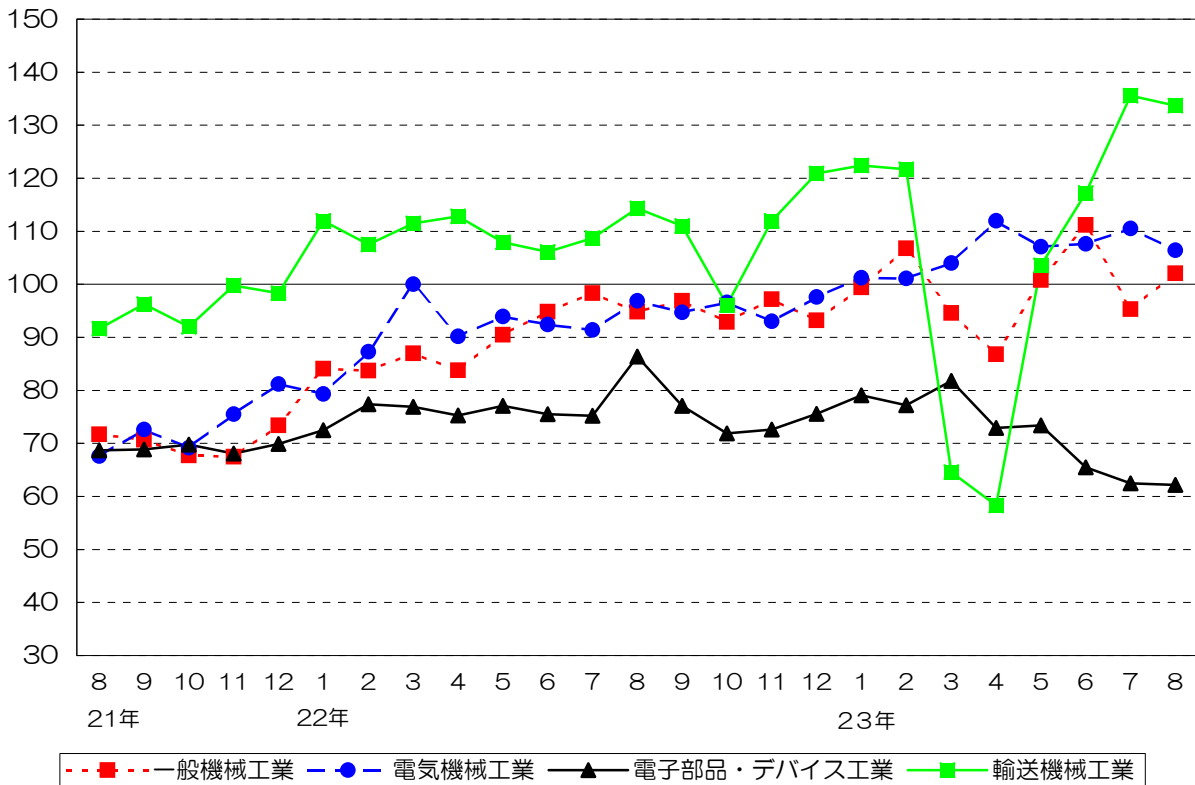
平成17年=100



機械工業（季節調整済指数）

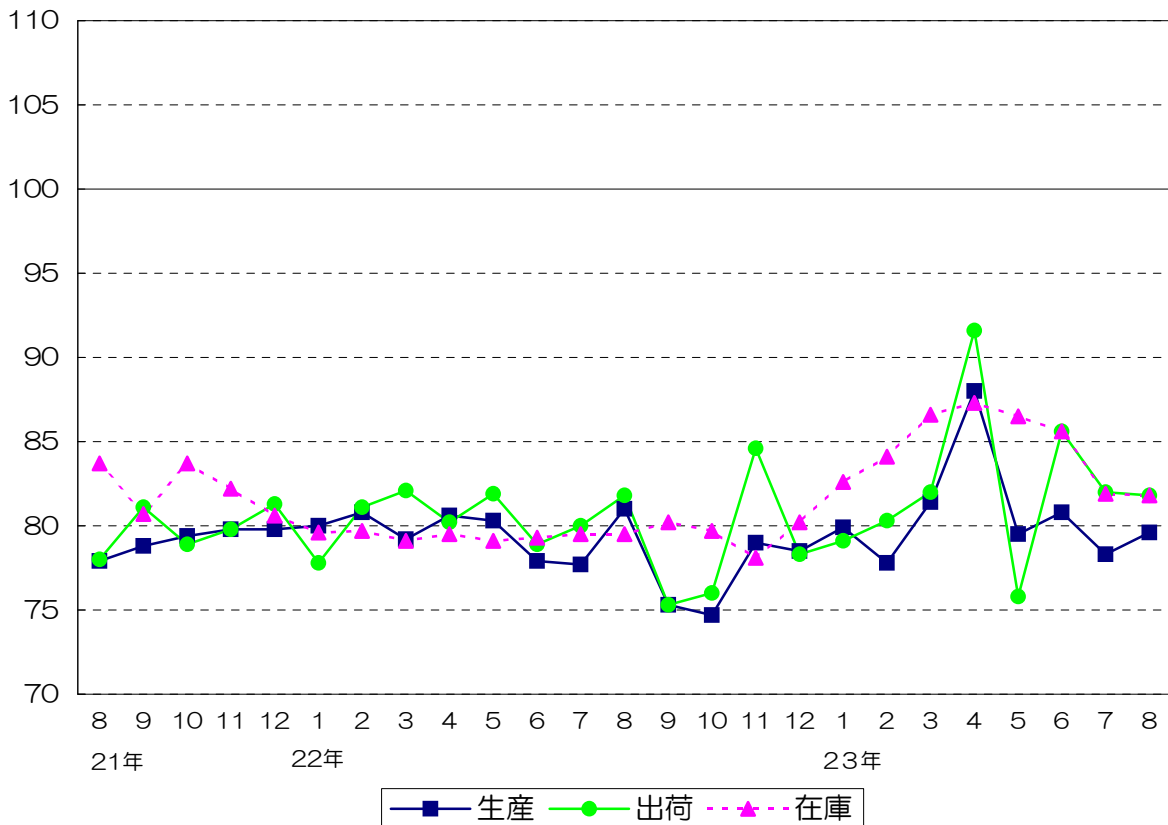
*生産指数のみ。

平成17年=100



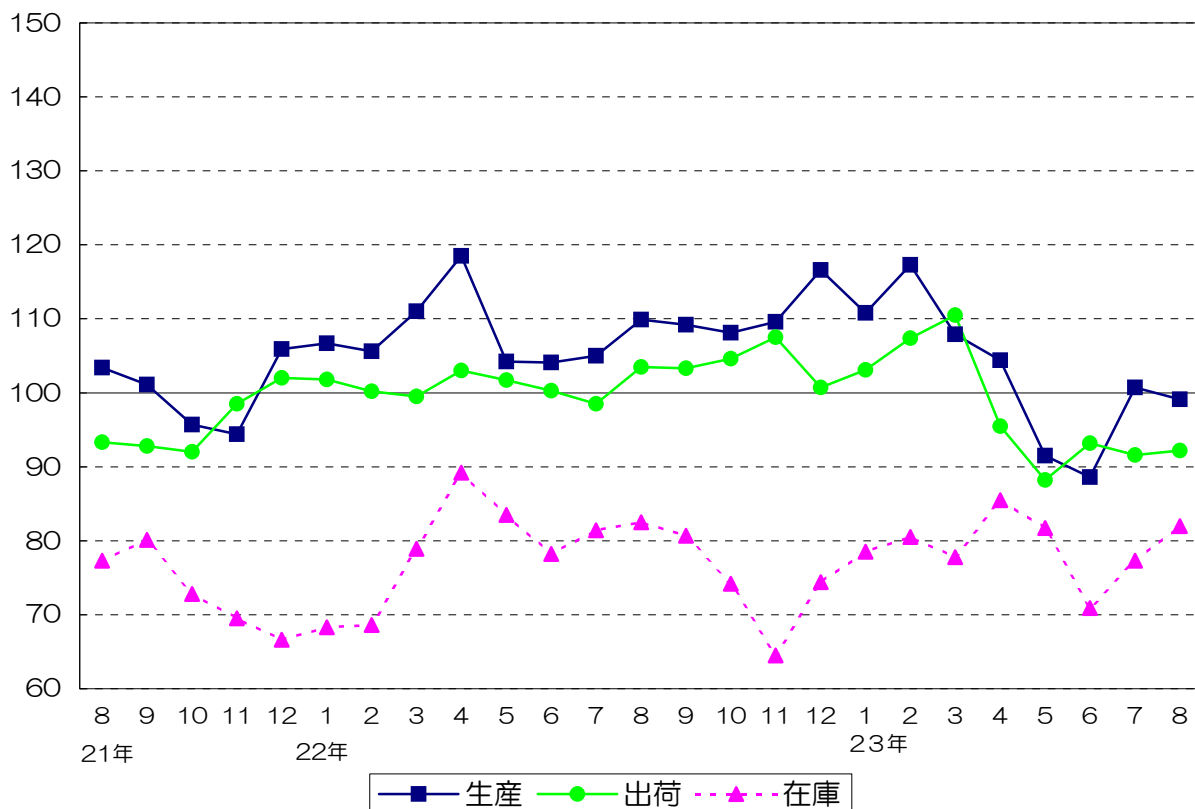
窯業・土石製品工業（季節調整済指数）

平成17年=100



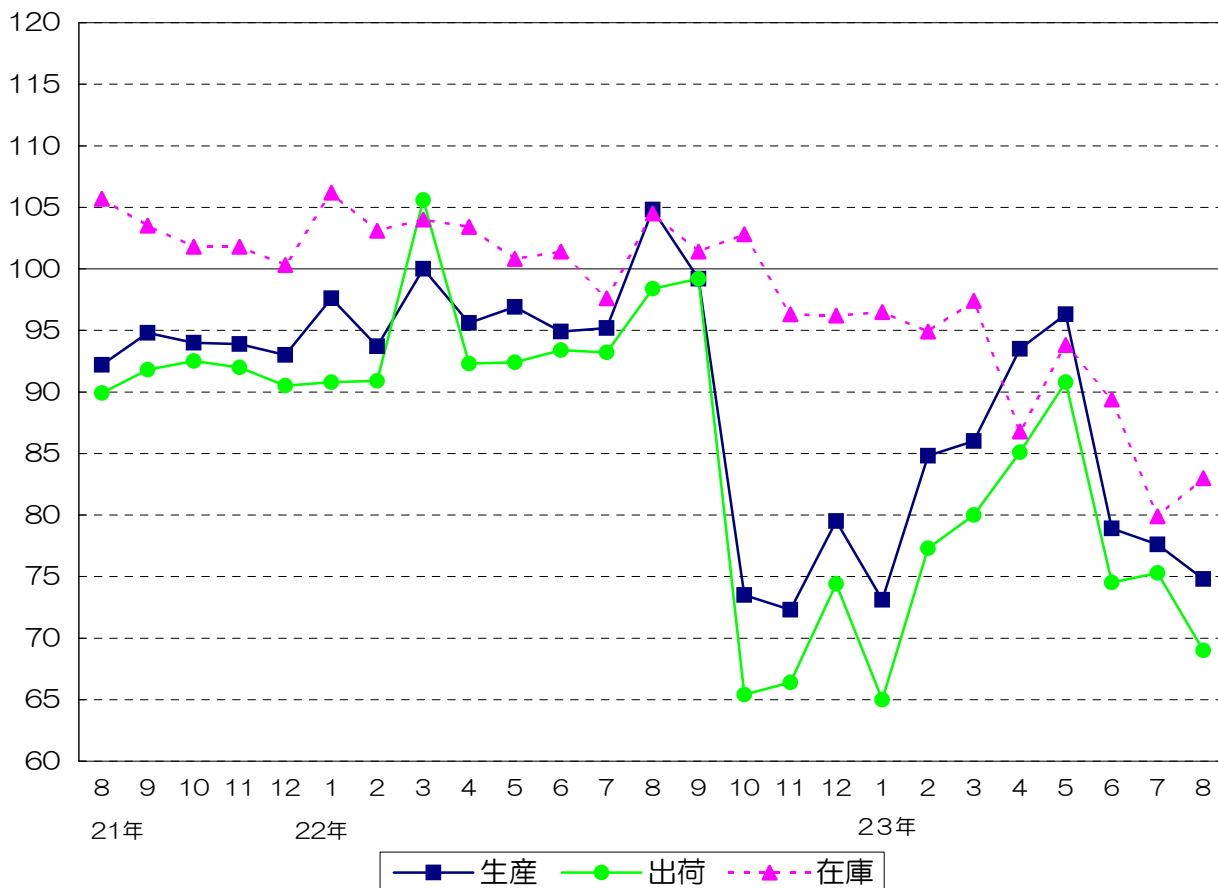
化学工業（季節調整済指数）

平成17年=100



食料品・たばこ工業（季節調整済指数）

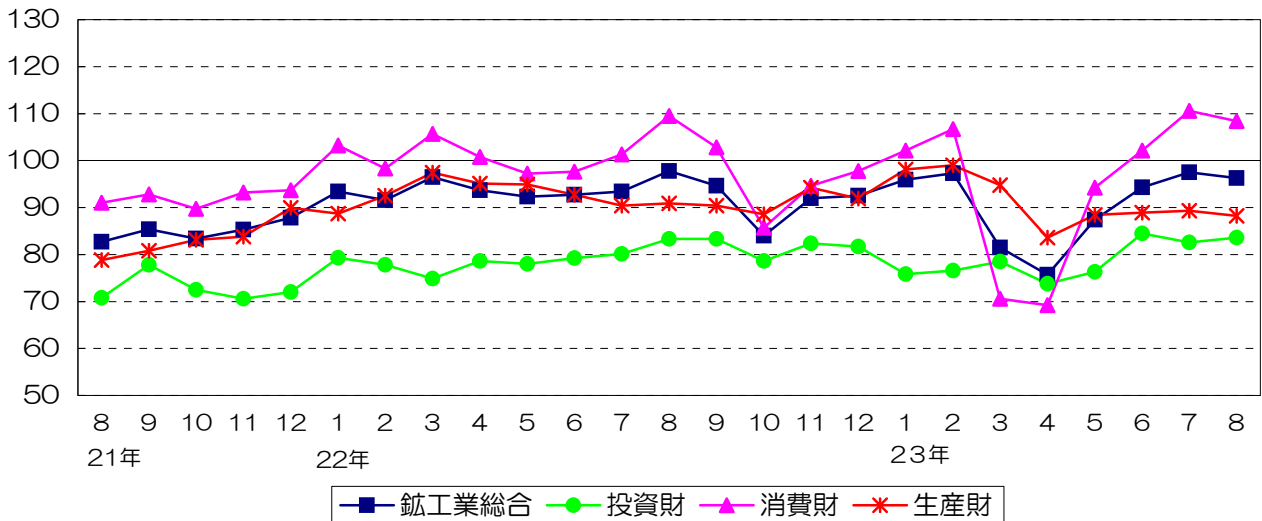
平成17年=100



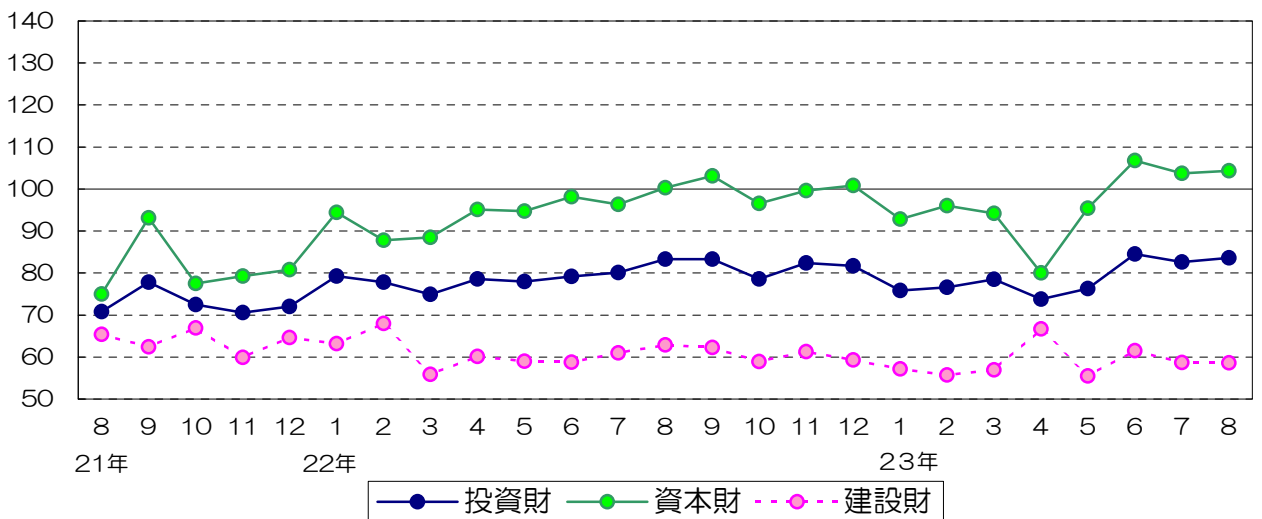
福岡県鉱工業出荷指数財別の推移（季節調整済指数）

平成17年=100

鉱工業総合



投資財



消費財

