

# 目 次

利用にあたって .....	1
<b>第 1 部 2008 年漁業センサス調査結果の概要 .....</b>	<b>6</b>
【調査結果の総括】 .....	6
【調査結果】 .....	7
1 漁業経営体数の推移 .....	7
2 経営組織別漁業経営体数 .....	9
3 漁業層別・経営体階層別漁業経営体数 .....	10
4 漁獲物・収獲物の販売金額別漁業経営体数 .....	11
5 営んだ漁業種類別漁業経営体数 .....	12
6 専業・兼業別個人経営体数 .....	13
7 後継者の有無別個人経営体数 .....	14
8 漁業就業者数の推移 .....	15
9 男女別・年齢別漁業就業者数 .....	15
10 新規漁業就業者数 .....	17
11 漁船隻数・動力漁船トン数規模別隻数 .....	17
<b>第 2 部 海面漁業の市区町村別、漁業地区別統計表 .....</b>	<b>18</b>
1 漁業生産の基本構成 .....	19
2 漁業経営体統計 .....	
(1) 漁業層別・経営体階層別経営体数 .....	21
(2) 営んだ漁業種類別経営体数 .....	25
(3) 経営組織別経営体数 .....	31
(4) 漁獲物・収獲物の販売金額別経営体数 .....	31
(5) 営んだ漁業種類数別経営体数 .....	32
3 個人漁業経営体統計 .....	
(1) 自営漁業の専兼業別経営体数 .....	35
(2) 漁業の主従別営んだ兼業種類別経営体数 .....	37
(3) 自営漁業の後継者の有無別経営体数 .....	38
(4) 専兼業別・基幹的漁業従事者の男女別・年齢階層別経営体数 .....	41
4 漁業就業者統計 .....	
男女別・年齢階層別漁業就業者数 .....	45
5 漁船に関する統計 .....	
漁船隻数・動力漁船トン数規模別隻数 .....	49
<b>〔参考資料〕</b>	
・用語の定義等 .....	53

# 利用にあたって

## 【 2008年漁業センサスについて 】

### 1 調査の沿革

漁業センサスは、1949年（昭和24年）以来、1958年（昭和33年）の臨時調査を除き、5年ごとに全国一斉に実施されていて、今回は12回目、2008年（平成20年）実施の漁業センサスとなります。

日本の水産業の実態を明らかにする「水産業の国勢調査」ともいふべき最も基本的かつ大規模な調査で、農林水産省が所管しています。

### 2 調査の目的

この調査は、漁業の生産構造・就業構造を明らかにするとともに、漁村、流通・加工業等、漁業の背景の実態を把握し、水産統計基礎資料を整備・提供することを目的としています。

### 3 根拠法規

統計法（昭和22年法律第18号）、統計法施行令（昭和24年政令第130号）及び漁業センサス規則（昭和38年農林省令第39号）に基づき実施されました。

### 4 調査の期日

2008年（平成20年）11月1日現在で実施

### 5 調査体系〔都道府県系統で実施の調査〕

#### （1）調査の種類

海面漁業調査における「漁業経営体調査」

※今回、「漁業従事者世帯調査（漁業経営体に雇用されている世帯員のいる世帯を対象）」は廃止。

#### （2）調査の対象

沿海の市区町村に所在する海面漁業経営体〔過去1年間に利潤又は生活の資を得るために、生産物を販売することを目的として、海面において水産動植物の採捕又は養殖の事業を行った世帯（個人経営体）又は事業所（団体経営体；会社・漁業協同組合・共同経営等）をいう。ただし、過去1年間に漁業の海上作業を30日以上行わなかった世帯（個人経営体）は除く。〕

#### （3）調査の区域

海面に沿う市区町村及び漁業法（昭和24年法律第267号）第86条第1項の規定により農林水産大臣が指定した市区町村

#### （4）調査の系統

農林水産省 — 都道府県 — 市区町村 — 調査員 — 調査客体（調査対象）

#### （5）調査の方法

調査客体が調査票に直接記入する自計申告調査（申し出により面接調査も可能）

< 参 考 >

2008年漁業センサスの調査体系〔全体〕の概要については下記のとおりです。

2008年漁業センサスは、「海面漁業調査」、「内水面漁業調査」及び「流通加工調査」から成り、この報告書は、都道府県系統で実施した「海面漁業調査」における「漁業経営体調査」の結果を取りまとめたものです。

なお、漁業センサスのうち、下記の都道府県系統で実施した調査以外については、農林水産省地方統計組織（本県では九州農政局福岡農政事務所）が実施しました。

○ 調査体系〔全体〕の概要

調査の種類		調査の対象	調査の系統	調査の方法
海面 漁業調査	漁業経営体調査	沿海の市区町村に所在する海面漁業経営体	農林水産省   都道府県   市区町村   調査員	自計申告調査 (面接調査も可能)
	漁業管理組織調査	沿海の市区町村に所在する漁業管理組織	農林水産省   統計・情報センター   調査員	
	海面漁業地域調査	海面漁業協同組合		
内水面 漁業調査	内水面漁業経営体調査	内水面漁業経営体	農林水産省   統計・情報センター   調査員	自計申告調査または オンライン調査
	内水面漁業地域調査	内水面漁業協同組合		
流通加工 調査	魚市場調査	水産物の市場	農林水産省   統計・情報センター   調査員	自計申告調査または オンライン調査
	冷凍・冷蔵、水産加工場調査	冷凍・冷蔵施設並びに水産加工業の事業所		

## 6 2008年漁業センサスの主な改正点（海面漁業調査－漁業経営体調査）

### （1）「漁業従事者世帯調査」の廃止

2003年漁業センサスまでは、漁業従事者世帯（過去1年間に生活の資として賃金報酬を得ることを目的とし、漁業経営体に雇われて又は共同経営に出資従事して30日以上漁業の海上作業に従事した世帯員がいる世帯で個人経営体に該当しない世帯。）に対し、「漁業従事者世帯調査」を実施し、漁業従事者世帯に関する統計表を作成するだけでなく、個人経営体の世帯員と漁業従事者世帯の世帯員をあわせて漁業世帯員に関する統計表を作成していましたが、近年の個人情報保護意識の高まりにより、漁業従事者世帯の正確な把握が困難となったことから調査を廃止しました。

これに伴い、漁業従事者世帯統計がなくなると共に、世帯員に関しては、個人経営体出身者のみを対象とする統計表を作成することとなりました。

### （2）「漁業種類」の変更

漁業種類について、まぐろ類養殖を追加したほか、小型底びき網漁業の細分化を廃止するなどの変更を行いました。

### （3）「経営体階層」の変更

上記の漁業種類の変更などに伴い、経営体階層の区分を変更しました。

### （4）「経営組織」の変更

2003年漁業センサスまでは、経営組織区分のひとつとして「官公庁・学校・試験場」を設けていましたが、多くは産業分類上「漁業」に分類されていません。

このため、2008年漁業センサスにおいては、これらのうち、都道府県の機関である栽培漁業センターや水産増殖センター等、産業分類上「漁業」となる事業所のみを調査し、それらの経営組織区分を「その他」としました。

### （5）「漁業就業者」の変更

漁業就業者のうち、雇われて漁業に従事する者については、2003年漁業センサスまでは、沿海市区町村の漁業を自営していない世帯のうち、漁業経営体に雇われて漁業に従事した世帯員がいる世帯について「漁業従事者世帯調査」を実施して把握していましたが、2008年漁業センサスにおいては、同調査を廃止し、雇い主である漁業経営体の側から、非沿海市区町村に居住している者を含め把握しました。

このため、2008年漁業センサスの調査結果には、非沿海市区町村に居住している漁業雇われ者が新たに加えられています。

### （6）「調査項目の定義等」の変更

#### ① 自営漁業の後継者

2003年漁業センサスでは、個人経営体の世帯員のうち自営漁業に従事した者について、後継者に該当するか否かを把握していましたが、2008年漁業センサスでは同一世帯内に限らず、また自営漁業に限らず雇われて漁業に従事した人も範囲に含め、個人経営体としての後継者の有無を選択する方法に変更しました。

## ② 過去1年間の漁獲物（収獲物）の販売金額

2003年漁業センサスでは販売金額を実数で把握していましたが、2008年漁業センサスではプライバシー意識の高まり等、調査環境の変化に対応するため、調査客体の販売金額を12の階層に分けて、選択する方法に変更しました。

このため、2008年漁業センサスでは「1経営体平均販売金額」の集計が行えなくなりました。

## (7) 「漁船統計」の簡素化

調査客体の記入負担軽減の観点から、馬力数、竣工年、乗組員等、漁船に関する調査項目を大幅に削減したため、これらに基づく統計表は作成できなくなりました。

## (8) 「調査項目」の追加

新しい政策ニーズに対応するため、漁業への新規就業者数、漁家民宿や遊漁の利用者数及びまぐろ類養殖の施設面積を調査項目に追加しました。

## (9) 「調査方法」の変更

2003年漁業センサスまでは、調査客体への面接聞き取りにより調査を行ってききましたが、近年のプライバシー意識の高まり等を踏まえて、2008年漁業センサスでは自計申告調査を基本とした調査方法へ移行しました。

ただし、漁業就業者の高齢化等の状況を踏まえ、調査客体から面接聞き取り調査の申し出があった場合には、引き続き調査員による面接聞き取りの調査方法によることも可能としました。

## 【 利用上の注意について 】

### 1 数値

- (1) 本報告書の数値は確定値であり、「2008年漁業センサス結果の概要（速報）」に掲載した概数値（速報値）とは若干異なることがあります。
- (2) 文中の各表の増減率は原数値により算出して表示しているため、表上の数値単位によっては、表の数値から算出したものとわずかな差がある場合があります。

### 2 記号

統計表中に用いた記号の用法については、次のとおりです。

「－」： 事実のないもの

「…」： 調査を欠くもの

「△」： 負数又は減少したもの

「x」： 個人、法人又はその他の団体の個々の秘密に属する事項を秘匿するため、統計数値を公表しないもの

※ 具体的には、調査客体数が3未満の場合、総調査客体数は表示しますが、総調査客体数以外は全て「x」表示とします。

なお、全体（計）からの差し引きにより該当結果が推定できる場合には、本来秘匿措置を施す必要のない箇所についても同様の取扱いとします。

< 参 考 >

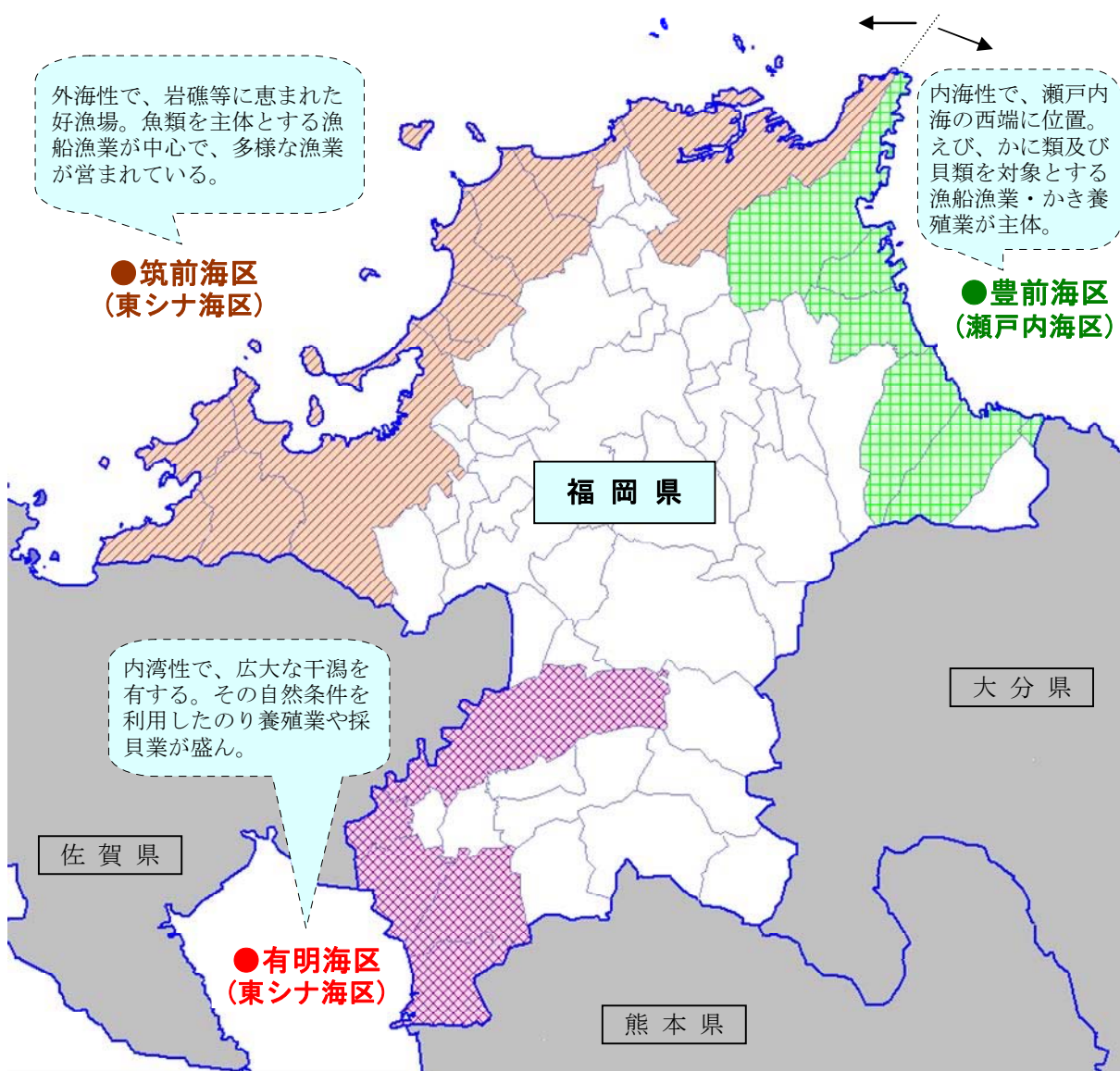
●福岡県の「海区別」調査の区域 [県内21市町(13市8町)]

- |       |                                  |
|-------|----------------------------------|
| 《大海区》 | 《小海区》                            |
| 東シナ海区 | ●筑前海区 (門司区の一部から二丈町に至る海岸及び法指定の地域) |
|       | ●有明海区 (有明海沿岸及び法指定の地域)            |
| 瀬戸内海区 | ●豊前海区 (門司区の一部から吉富町に至る海岸)         |

「海面に沿う市区町」及び「漁業法第86条第1項の規定により農林水産大臣が指定した市区(下線\_\_\_\_\_)」

- 筑前海区：北九州市(門司区の一部・小倉北区・戸畑区・八幡東区・八幡西区・若松区)・芦屋町・岡垣町・宗像市・福津市・古賀市・新宮町・福岡市(東区・博多区・中央区・南区・城南区・早良区・西区)・志摩町・前原市・二丈町
- 有明海区：久留米市・大川市・柳川市・みやま市・大牟田市
- 豊前海区：北九州市(門司区の一部・小倉南区)・苅田町・行橋市・築上町・豊前市・吉富町

【 福岡県の「海区別」調査の区域 】



注：地図については「白地図KenMap」を用いて作成 (国土地理院承認平14総復第149号)

# 第1部

## 2008年漁業センサス調査結果の概要

### ～ 海面漁業調査における漁業経営体調査 ～

(平成20年11月1日現在)

#### 【調査結果の総括】

##### 1 漁業経営体数

平成20年11月1日現在における本県の海面漁業の漁業経営体数は3,173経営体で、前回（平成15年調査。以下同じ。）に比べ328経営体（9.4%）減少しました。

##### 2 漁業就業者数

漁業就業者数は6,174人で、前回に比べ253人（3.9%）減少しました。

年齢階層別にみると、65歳以上の割合が29.3%（前回26.2%）、70歳以上の割合が17.2%（前回12.8%）となっています。

##### 3 漁船隻数

漁業経営体が過去1年間に漁業生産に使用し、調査期日現在保有している漁船の総隻数は5,780隻で、前回に比べ822隻（12.5%）減少しました。

			平成10年	平成15年	平成20年	前回比(%)	全国シェア(%)	全国順位
①	漁業経営体数 (単位:経営体)	福岡県	4,122	3,501	3,173	△ 9.4	2.8	12
		全国	150,586	132,417	115,196	△ 13.0		
②	漁業就業者数 (単位:人)	福岡県	7,808	6,427	6,174	△ 3.9	2.8	13
		全国	277,042	238,371	221,908	△ 6.9		
③	漁船隻数 (単位:隻)	福岡県	7,101	6,602	5,780	△ 12.5	3.1	13
		全国	236,484	213,808	185,465	△ 13.3		

※全国順位は39沿海都道府県中

## 【調査結果】

### 1 漁業経営体数の推移

本県の漁業経営体数は、3,173経営体で、前回に比べ328経営体の減少（△9.4%）で、ピーク時の昭和43年の約4割となっています。

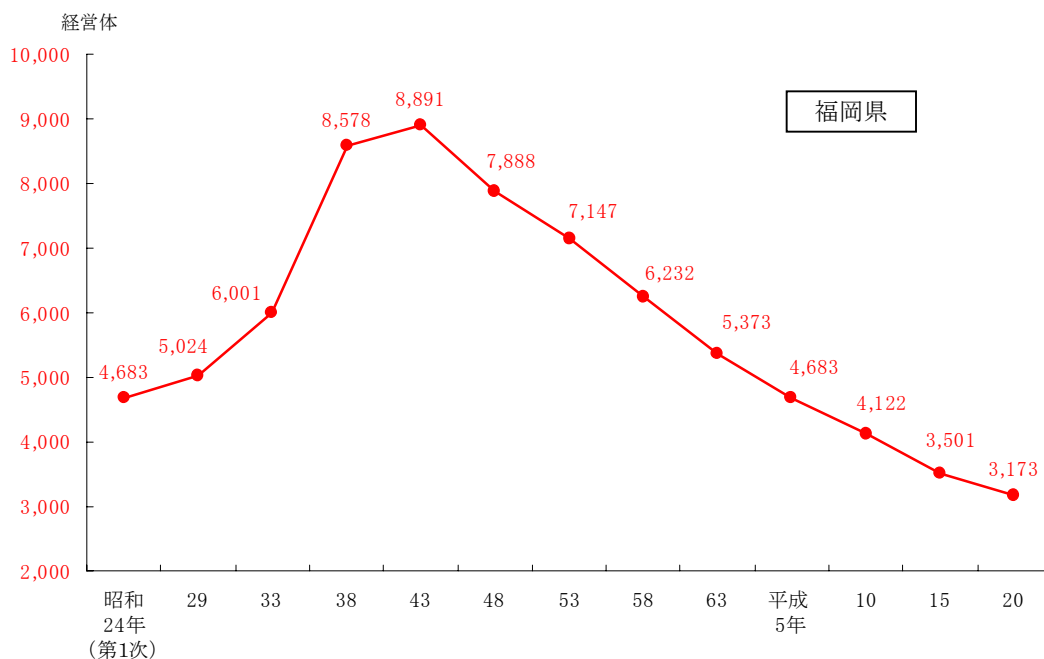
全国の漁業経営体数は、11万5,196経営体で、前回に比べ1万7,221経営体の減少（△13.0%）となっています。

【表1 漁業経営体数の推移】

単位：経営体

区分	調査年	福岡県			全国	
		経営体数	前回比(%)	全国シェア(%)	経営体数	前回比(%)
第1次	昭和24年	4,683	—	2.1	221,526	—
第2次	29	5,024	7.3	2.0	251,747	13.6
臨時	33	6,001	19.4	2.6	229,334	△ 8.9
第3次	38	8,578	42.9	3.2	267,211	16.5
第4次	43	8,891	3.6	3.5	254,118	△ 4.9
第5次	48	7,888	△ 11.3	3.4	232,302	△ 8.6
第6次	53	7,147	△ 9.4	3.3	217,734	△ 6.3
第7次	58	6,232	△ 12.8	3.0	207,439	△ 4.7
第8次	63	5,373	△ 13.8	2.8	190,271	△ 8.3
第9次	平成5年	4,683	△ 12.8	2.7	171,524	△ 9.9
第10次	10	4,122	△ 12.0	2.7	150,586	△ 12.2
2003年	15	3,501	△ 15.1	2.6	132,417	△ 12.1
2008年	20	3,173	△ 9.4	2.8	115,196	△ 13.0

【図1 漁業経営体数の推移】





本県の漁業経営体数を海区別にみると、最も経営体数が多いのが筑前海区の1,604経営体（構成比50.5%）で、次いで有明海区の1,122経営体（構成比35.4%）、豊前海区の447経営体（構成比14.1%）の順となっています。

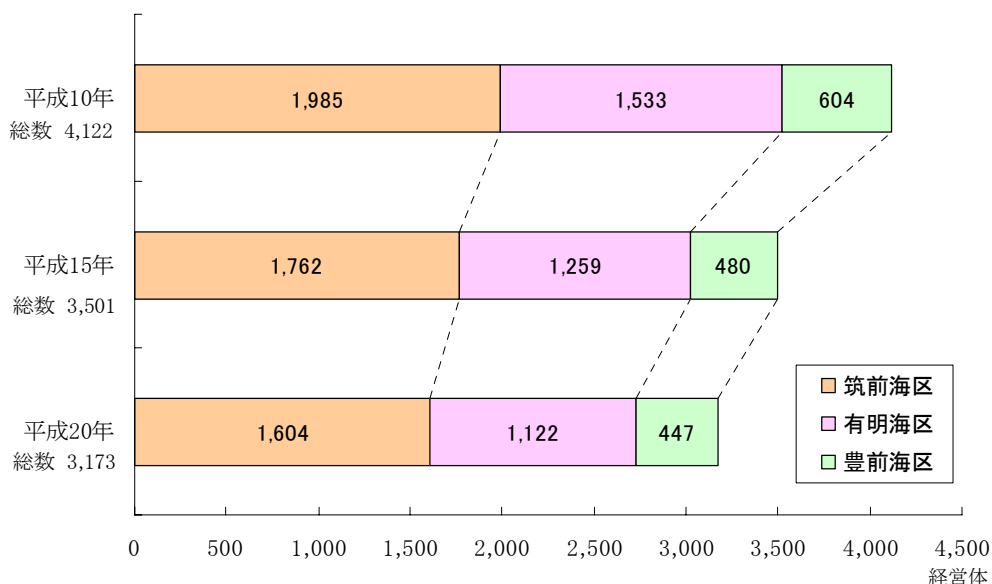
前回と比べると、筑前海区が158経営体の減少（△9.0%）、有明海区が137経営体の減少（△10.9%）、豊前海区が33経営体の減少（△6.9%）となり、すべての海区で減少しています。

【表2 海区別漁業経営体数】

単位：経営体

区分	実数			
	総数	筑前海区	有明海区	豊前海区
平成10年	4,122	1,985	1,533	604
15	3,501	1,762	1,259	480
20	3,173	1,604	1,122	447
前回比(%)	△9.4	△9.0	△10.9	△6.9
構成比(%)	100.0	50.5	35.4	14.1

【図2 海区別漁業経営体数】



※注：「漁業経営体」とは、調査期日前1年間（今回は平成19年11月1日から平成20年10月31日までの1年間）に、利潤又は生活の資を得るために、生産物を販売することを目的として、海面において水産動植物の採捕又は養殖の事業【＝漁業】を行った世帯【＝個人経営体】または事業所【＝団体経営体】をいう。  
ただし、調査期日前1年間に漁業の海上作業を30日以上行わなかった世帯【＝個人経営体】を除いている。

## 2 経営組織別漁業経営体数

漁業経営体数を経営組織別にみると、個人経営体は3,073経営体（構成比96.8%）で、前回に比べて344経営体の減少（△10.1%）となっています。

一方、団体経営体は100経営体（構成比3.2%）で、前回に比べて16経営体の増加（+19.0%）となっています。

【表3 経営組織別漁業経営体数】

単位：経営体

区分	実数					
	総数	個人経営体	団体経営体			
			計	会社	共同経営	その他
平成10年	4,122	3,961	161	13	142	6
15	3,501	3,417	84	8	68	8
20	3,173	3,073	100	18	76	6
筑前海区	1,604	1,523	81	17	59	5
有明海区	1,122	1,119	3	-	3	-
豊前海区	447	431	16	1	14	1
前回比(%)	△ 9.4	△ 10.1	19.0	125.0	11.8	△ 25.0
構成比(%)	100.0	96.8	3.2	0.6	2.4	0.2

※注：

- ・「個人経営体」・・・個人で漁業を自営する経営体（世帯）をいう。
- ・「団体経営体」・・・個人経営体以外の漁業経営体（事業所）をいい、「会社」、「漁業協同組合」、「漁業生産組合」、「共同経営」、「その他」に区分して調査を行ったが、上記の【表3】においては、「会社」、「共同経営」以外は、「その他」に計上した。
- ・「共同経営」・・・二人以上（法人を含む）が、漁船、漁網等の主要生産手段を共有し、漁業経営を共同で行ったものをいう。

### 3 漁業層別・経営体階層別漁業経営体数

漁業経営体数を漁業層別にみると、沿岸漁業層は3,004経営体（構成比94.7%）、中小漁業層は169経営体（構成比5.3%）となっています。

沿岸漁業層は、前回に比べて285経営体の減少（△8.7%）で、これを各階層ごとにみると、「漁船非使用」は17経営体の増加（+45.9%）、「漁船使用」は166経営体の減少（△7.8%）、「定置網」は22経営体の減少（△23.7%）、「かき類養殖」は34経営体の増加（+46.6%）、「のり類養殖」は149経営体の減少（△15.6%）となっています。

中小漁業層は、前回に比べて43経営体の減少（△20.3%）となっています。

【表4 漁業層別・経営体階層別漁業経営体数】

単位：経営体

区分	総数	沿岸漁業層								中小漁業層 動力漁船 10t以上～ 1,000t 未満	大規模 漁業層 動力漁船 1,000t 以上	
		計	漁船 非使用	漁船使用			定置網	海面養殖				
				無動力 漁船のみ	船外機付 漁船	動力漁船 10t未満		かき類 養殖	のり類 養殖			その他
平成10年	4,122	3,884	105	2	2,430	109	61	1,155	22	238	-	
15	3,501	3,289	37	1	2,114	93	73	957	14	212	-	
20	3,173	3,004	54	-	122	1,827	71	107	808	15	169	
筑前海区10年	1,985	1,750	6	-	1,672	49	1	3	19	235	-	
15	1,762	1,553	12	-	1,469	46	10	3	13	209	-	
20	1,604	1,439	11	-	54	1,294	44	19	3	14	165	
有明海区10年	1,533	1,531	27	-	367	-	-	1,136	1	2	-	
15	1,259	1,258	2	-	310	-	-	945	1	1	-	
20	1,122	1,119	2	-	27	288	-	801	1	3	-	
豊前海区10年	604	603	72	2	391	60	60	16	2	1	-	
15	480	478	23	1	335	47	63	9	-	2	-	
20	447	446	41	-	41	245	27	88	4	1	-	
前回比(%)	△ 9.4	△ 8.7	45.9	-	-	-	△ 23.7	46.6	△ 15.6	7.1	△ 20.3	
構成比(%)	100.0	94.7	1.7	-	3.8	57.6	2.2	3.4	25.5	0.5	5.3	

※注：「経営体階層」とは、漁業経営体が「過去1年間に主として営んだ漁業種類」又は「過去1年間に使用した漁船の総トン数」により決定した階層をいう。

#### 4 漁獲物・収獲物の販売金額別漁業経営体数

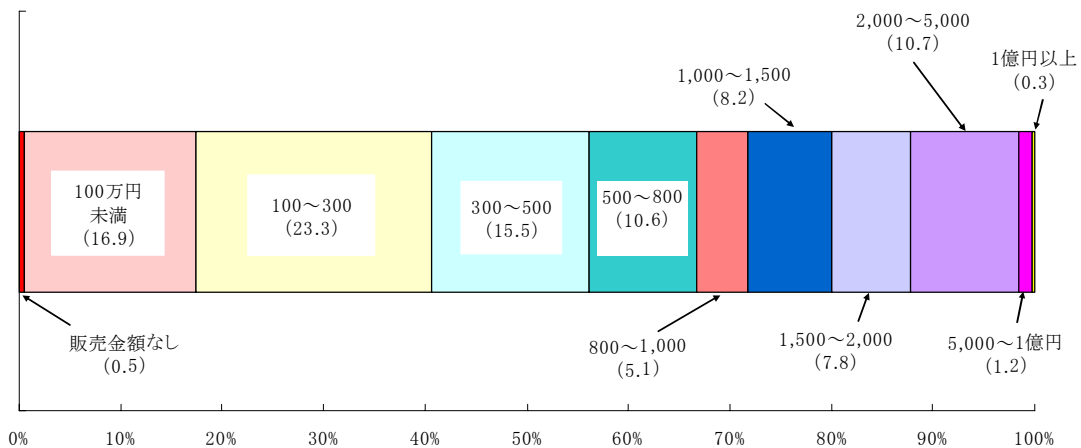
漁業経営体の過去1年間の漁獲物・収獲物の販売金額を階層別にみると、「100万円から300万円未満」の階層が740経営体（構成比23.3%）で最も多く、以下、「100万円未満」の階層が537経営体（構成比16.9%）、「300万円から500万円未満」の階層が491経営体（構成比15.5%）、「2,000万円から5,000万円未満」の階層が340経営体（構成比10.7%）、「500万円から800万円未満」の階層が337経営体（構成比10.6%）の順となっています。

【表5 漁獲物・収獲物の販売金額別漁業経営体数】

単位：経営体

区分	総数	販売金額なし	100万円未満	100～300万円	300～500万円	500～800万円	800～1,000万円	1,000～1,500万円	1,500～2,000万円	2,000～5,000万円	5,000～1億円	1億円以上
平成10年	4,122	529		1,563		741		842		414	16	17
15	3,501	540		1,365		732		661		185	8	10
20	3,173	553		1,231		498		505		340	37	9
	内訳	16	537	740	491	337	161	259	246	340	37	9
筑前海区	1,604	4	259	458	351	252	89	X	35	50	X	X
有明海区	1,122	12	136	122	54	42	59	172	211	290	X	X
豊前海区	447	-	142	160	86	43	13	X	-	-	X	-
構成比(%)	100.0	0.5	16.9	23.3	15.5	10.6	5.1	8.2	7.8	10.7	1.2	0.3

【図3 漁獲物・収獲物の販売金額別漁業経営体構成比】



補足) 今回の調査から、販売金額については、実額ではなく、階層別に把握する方法に変更されています。

## 5 営んだ漁業種類別漁業経営体数

漁業経営体が過去1年間に営んだすべての漁業種類をみると、「いか釣以外の釣」が1,038経営体（構成比18.7%）で最も多く、以下、「採貝・採藻」の866経営体（構成比15.6%）、「刺網」の836経営体（構成比15.1%）、「のり類養殖」の809経営体（構成比14.6%）の順になっています。

なお、今回の調査で新たに把握することとした「まぐろ類養殖」を営んだ経営体はありませんでした。

【表6-1 営んだ漁業種類別漁業経営体数《延べ数》】

単位：経営体

区分	総数 (延べ数)	底びき網	船びき網	刺網	はえ縄	いか釣	いか釣 以外の釣	採貝・ 採藻	かき類 養殖	のり類 養殖	その他
平成10年	7,041	460	257	1,223	146	462	975	1,127	84	1,176	1,131
15	6,889	356	223	1,014	161	351	1,154	1,362	104	962	1,202
20	5,547	287	179	836	141	282	1,038	866	123	809	986
筑前海区10年	4,121	275	204	816	122	461	907	565	10	3	758
15	4,216	190	199	742	147	351	1,050	624	24	4	885
20	3,416	146	151	583	131	281	977	422	28	3	694
有明海区10年	1,932	-	-	227	18	-	55	384	-	1,140	108
15	1,852	-	-	114	11	-	90	634	-	945	58
20	1,348	-	-	102	7	1	43	351	-	801	43
豊前海区10年	988	185	53	180	6	1	13	178	74	33	265
15	821	166	24	158	3	-	14	104	80	13	259
20	783	141	28	151	3	-	18	93	95	5	249
前回比(%)	△ 19.5	△ 19.4	△ 19.7	△ 17.6	△ 12.4	△ 19.7	△ 10.1	△ 36.4	18.3	△ 15.9	△ 18.0
構成比(%)	100.0	5.2	3.2	15.1	2.5	5.1	18.7	15.6	2.2	14.6	17.8

※複数回答のため「延べ数」

【表6-2 営んだ「地方(県)選定」漁業種類別漁業経営体数《延べ数》】

単位：経営体

区分	手繰 第2種 (えびごき網)	手繰 第2種 (その他)	手繰 第3種	1そう ごち網	たこつぼ	いかかご	ふぐかご	かにかご	雑魚かご
平成20年	237	42	108	119	98	282	49	153	29
筑前海区	130	3	8	97	68	157	49	...	...
有明海区	-	-	-	-	12	8	-	...	...
豊前海区	107	39	100	22	18	117	...	153	29

※複数回答のため「延べ数」

【表6-3 のり類養殖を営んだ漁業経営体数及び養殖面積】

区分	経営体数 《延べ数》	養殖面積 【㎡】
平成20年	809	6,933,049
筑前海区	3	42,668
有明海区	801	6,871,825
豊前海区	5	18,556

## 6 専業・兼業別個人経営体数

漁業経営体の96.8%を占める個人経営体を専業・兼業別にみると、総数3,073経営体のうち、専業は1,284経営体（構成比41.8%）で、前回に比べ135経営体の増加（+11.7%）となっています。

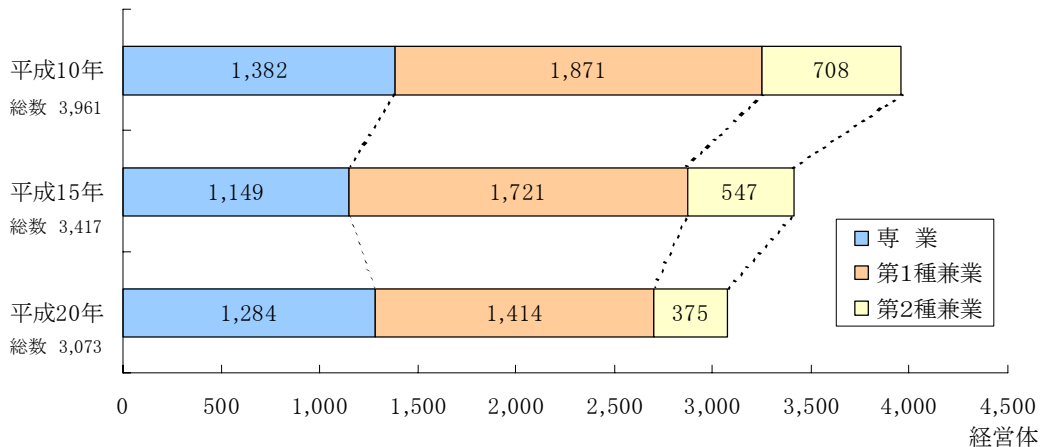
一方、第1種兼業は1,414経営体（構成比46.0%）で、前回に比べ307経営体の減少（△17.8%）、第2種兼業は375経営体（構成比12.2%）で、前回に比べ172経営体の減少（△31.4%）となり、前回に比べ専業の個人経営体の割合が増加しています。

【表7 専業・兼業別個人経営体数】

単位：経営体

区分	総数	実数			
		専業	兼業		
			計	第1種兼業	第2種兼業
平成10年	3,961	1,382	2,579	1,871	708
15	3,417	1,149	2,268	1,721	547
20	3,073	1,284	1,789	1,414	375
筑前海区	1,523	569	954	764	190
有明海区	1,119	486	633	533	100
豊前海区	431	229	202	117	85
前回比(%)	△ 10.1	11.7	△ 21.1	△ 17.8	△ 31.4
構成比(%)	100.0	41.8	58.2	46.0	12.2

【図4 専業・兼業別個人経営体数】



※注：

- ・「専業」……個人経営体で、満15歳以上の世帯員の中に自営漁業以外の仕事に従事した者がいないものをいう。
- ・「第1種兼業」……個人経営体で、満15歳以上の世帯員の中に自営漁業以外の仕事に従事した者がいるもので、自営漁業の年間収入が、自営漁業以外の年間収入を上回るものをいう。
- ・「第2種兼業」……個人経営体で、満15歳以上の世帯員の中に自営漁業以外の仕事に従事した者がいるもので、自営漁業以外の年間収入が、自営漁業の年間収入を上回るものをいう。

## 7 後継者の有無別個人経営体数

個人経営体を後継者の有無別にみると、総数3,073経営体のうち、「後継者あり」は642経営体（構成比20.9%）、「後継者なし」は2,431経営体（構成比79.1%）となっています。

また、後継者のいる個人経営体の割合を海区別にみると、有明海区が30.0%で最も高く、次いで筑前海区の16.5%、豊前海区の12.5%の順となっています。

【表8 後継者の有無別個人経営体数】

単位：経営体

区分	合計	後継者あり	後継者なし	後継者ありの割合(%)
平成10年	3,961	800	3,161	20.2
15	3,417	673	2,744	19.7
20	3,073	642	2,431	20.9
筑前海区	1,523	252	1,271	16.5
有明海区	1,119	336	783	30.0
豊前海区	431	54	377	12.5
前回比(%)	△ 10.1	△ 4.6	△ 11.4	-

※注：「後継者」とは、「満15歳以上で過去1年間に漁業に従事した人のうち、将来自営漁業の経営主になる予定の人」をいう。

ただし、前回の調査までは、個人経営体の世帯員のうち自営漁業に従事した者が対象となっていたが、今回の調査では、同一世帯内に限らず、また自営漁業に限らず雇われて漁業に従事した人も範囲に含め、後継者とした。

## 8 漁業就業者数の推移

本県の漁業就業者数は、6,174人で、前回に比べ253人の減少（△3.9%）で、ピーク時の昭和43年の約3割となっています。

全国の漁業就業者数は、22万1,908人で、前回に比べ1万6,463人の減少（△6.9%）となっています。

【表9 漁業就業者数の推移】

単位：経営体

区分	調査年	福岡県			全国	
		就業者数	前回比(%)	全国シェア(%)	就業者数	前回比(%)
第1次	昭和24年	-	-	-	-	-
第2次	29	15,136	-	1.9	790,028	-
臨時	33	-	-	-	-	-
第3次	38	17,763	-	2.8	625,935	-
第4次	43	19,304	8.7	3.3	593,829	△ 5.1
第5次	48	17,768	△ 8.0	3.5	510,727	△ 14.0
第6次	53	15,938	△ 10.3	3.3	478,148	△ 6.4
第7次	58	14,125	△ 11.4	3.2	446,536	△ 6.6
第8次	63	11,844	△ 16.1	3.0	392,392	△ 12.1
第9次	平成5年	9,015	△ 23.9	2.8	324,886	△ 17.2
第10次	10	7,808	△ 13.4	2.8	277,042	△ 14.7
2003年	15	6,427	△ 17.7	2.7	238,371	△ 14.0
2008年	20	6,174	△ 3.9	2.8	221,908	△ 6.9

注1：第1次及び臨時調査では、「漁業従事者世帯調査」を実施しなかったため、数値なし

注2：就業者の対象年齢については、第2次では満14歳以上、第3次以降は、満15歳以上

注3：今回2008年の調査結果には、非沿海市区町村に居住している漁業雇われ者が、新たに  
加えられている。

## 9 男女別・年齢別漁業就業者数

漁業就業者数は6,174人で、前回に比べ253人減少（△3.9%）しています。

男女別にみると、男性が4,751人（構成比77.0%）、女性が1,423人（構成比23.0%）で、前回と比べると、男性は139人の減少（△2.8%）、女性は114人の減少（△7.4%）となっています。

年齢階層別にみると、「60～64歳」が903人（構成比14.6%）で最も多く、次いで「55～59歳」の862人（構成比14.0%）、「65～69歳」の747人（構成比12.1%）の順となっています。

また、65歳以上の就業者についてみると、全体に占める割合は29.3%（前回26.2%）、特に70歳以上の割合は17.2%（前回12.8%）となっており、就業者の高齢化が進んでいます。

今回、15歳から44歳までの就業者数についてみると、1,520人で前回に比べ14人の減少（△0.9%）に留まっており、前回とほぼ同数の就業者数となっています。



【表10 男女別・年齢別漁業就業者数】

単位：人

区分	男女合計	男女												
		15～19歳	20～24歳	25～29歳	30～34歳	35～39歳	40～44歳	45～49歳	50～54歳	55～59歳	60～64歳	65～69歳	70～74歳	75歳以上
平成10年	7,808	51	184	273	418	471	621	936	1,013	1,099	1,162	868	472	240
15	6,427	39	142	233	287	385	448	583	842	896	885	863	520	304
20	6,174	44	147	210	294	369	456	466	612	862	903	747	624	440
前回比(%)	△ 3.9	12.8	3.5	△ 9.9	2.4	△ 4.2	1.8	△ 20.1	△ 27.3	△ 3.8	2.0	△ 13.4	20.0	44.7
構成比(%)	100.0	0.7	2.4	3.4	4.8	6.0	7.4	7.5	9.9	14.0	14.6	12.1	10.1	7.1

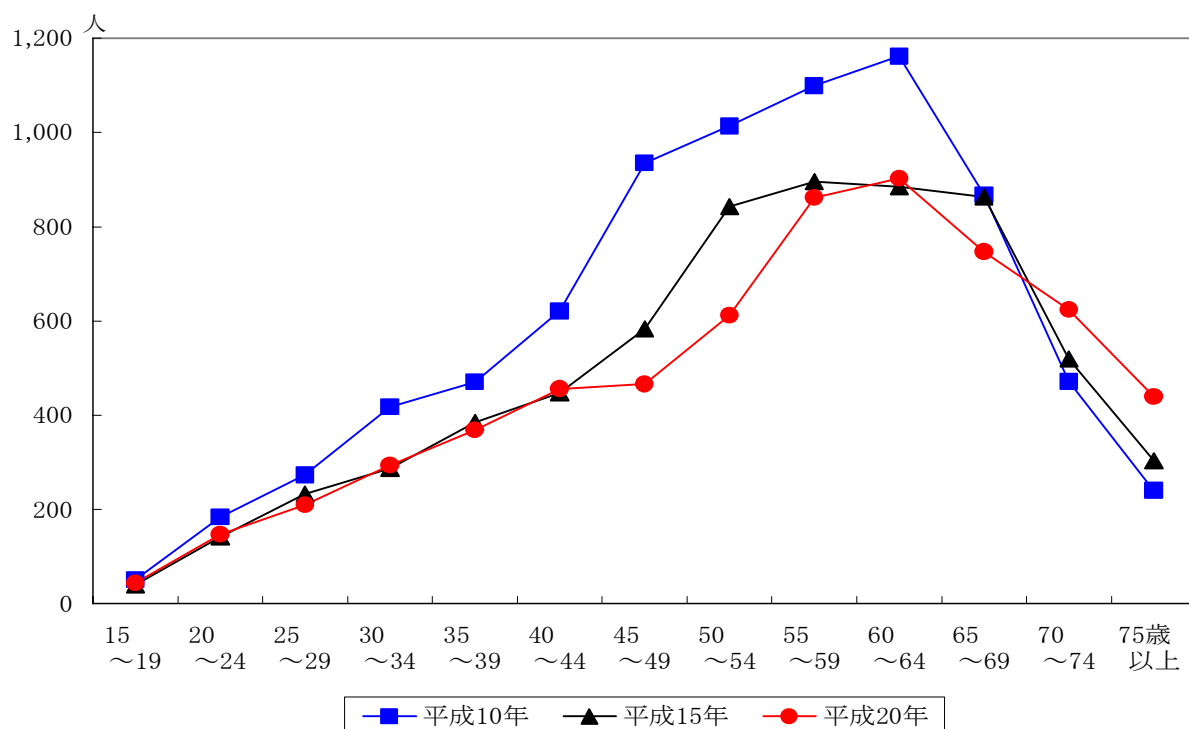
  

区分	男小計	男												
		15～19歳	20～24歳	25～29歳	30～34歳	35～39歳	40～44歳	45～49歳	50～54歳	55～59歳	60～64歳	65～69歳	70～74歳	75歳以上
平成10年	5,799	45	162	233	316	369	454	657	688	730	853	705	393	194
15	4,890	38	138	206	236	298	337	433	596	628	616	663	435	266
20	4,751	42	139	190	240	285	350	361	461	629	644	538	499	373
前回比(%)	△ 2.8	10.5	0.7	△ 7.8	1.7	△ 4.4	3.9	△ 16.6	△ 22.7	0.2	4.5	△ 18.9	14.7	40.2
構成比(%)	77.0	0.7	2.3	3.1	3.9	4.6	5.7	5.8	7.5	10.2	10.4	8.7	8.1	6.0

区分	女小計	女												
		15～19歳	20～24歳	25～29歳	30～34歳	35～39歳	40～44歳	45～49歳	50～54歳	55～59歳	60～64歳	65～69歳	70～74歳	75歳以上
平成10年	2,009	6	22	40	102	102	167	279	325	369	309	163	79	46
15	1,537	1	4	27	51	87	111	150	246	268	269	200	85	38
20	1,423	2	8	20	54	84	106	105	151	233	259	209	125	67
前回比(%)	△ 7.4	100.0	100.0	△ 25.9	5.9	△ 3.4	△ 4.5	△ 30.0	△ 38.6	△ 13.1	△ 3.7	4.5	47.1	76.3
構成比(%)	23.0	0.0	0.1	0.3	0.9	1.4	1.7	1.7	2.4	3.8	4.2	3.4	2.0	1.1

【図5 男女別・年齢別漁業就業者数】



※注：「漁業就業者」とは、満15歳以上で過去1年間に自営漁業又は漁業雇われの海上作業に30日以上従事した人をいう。

なお、雇われて漁業に従事する人については、前回調査では、漁業を自営していない沿海市区町村の世帯のうち、漁業経営体に雇われて漁業に従事している人がいる世帯について「漁業従事者世帯調査」を実施して把握していたが、今回の調査では、前述の調査を止めて、雇い主である漁業経営体の側から、非沿海市区町村に居住している者を含めて把握した。

このため、今回の調査結果には、非沿海市区町村に居住している漁業雇われ者が、新たに加えられている。

## 10 新規漁業就業者数

今回の調査で新たに把握することとした新規漁業就業者は34人となっています。

【 表11 新規漁業就業者数 】

単位：人

区 分	合計	個人経営体の 自営漁業のみ (家族)	漁業雇われ (雇 用 者)
平成20年	34	11	23
構成比(%)	100.0	32.4	67.6

※注：「新規漁業就業者」とは、過去1年間に漁業で恒常的な収入を得ることを目的に主として漁業に従事した人で、①新たに漁業を始めた人、②他の仕事が主であったが漁業が主となった人、③普段の状態が仕事を主としていなかったが漁業が主となった人（学生等）のいずれかに該当する人をいう。

なお、「個人経営体の自営漁業のみ」については、前述のうち海上作業に30日以上従事した人を新規漁業就業者とした。

## 11 漁船隻数・動力漁船トン数規模別隻数

漁業経営体が、過去1年間に漁業生産に使用し、調査期日（平成20年11月1日）現在保有している漁船の総隻数は5,780隻で、前回に比べ822隻の減少（△12.5%）となっています。

漁船隻数を種類別にみると、動力漁船が3,494隻（構成比60.4%）、船外機付漁船が1,691隻（構成比29.3%）、無動力漁船が595隻（構成比10.3%）となっています。前回と比べると、動力漁船が251隻の減少（△6.7%）、船外機付漁船が309隻の減少（△15.5%）、無動力漁船が262隻の減少（△30.6%）となっています。

【 表12 漁船隻数・動力漁船トン数規模別隻数 】

単位：隻

区 分	総 数	無動力 漁船	船外機付 漁船	動 力 漁 船							
				計	1 t 未 満	1～ 3 t	3～ 5 t	5～ 10 t	10～ 20 t	20～ 30 t	30～ 50 t
平成10年	7,101	839	1,957	4,305	193	815	2,724	302	253	-	-
15	6,602	857	2,000	3,745	164	702	2,377	295	196	-	-
20	5,780	595	1,691	3,494	150	669	2,155	302	207	-	-
前回比(%)	△ 12.5	△ 30.6	△ 15.5	△ 6.7	△ 8.5	△ 4.7	△ 9.3	2.4	5.6	-	-
構成比(%)	100.0	10.3	29.3	60.4	2.6	11.6	37.3	5.2	3.6	-	-

区 分	動 力 漁 船								動力漁船の総トン数 (単位 t)
	50～ 100 t	100～ 150 t	150～ 200 t	200～ 350 t	350～ 500 t	500～ 1,000 t	1,000～ 3,000 t	3,000 t 以上	
平成10年	5	2	5	5	1	-	-	-	23,313.7
15	4	2	-	4	1	-	-	-	19,437.4
20	4	3	-	4	-	-	-	-	18,107.2
前回比(%)	0.0	50.0	-	0.0	-	-	-	-	△6.8
構成比(%)	0.1	0.1	-	0.1	-	-	-	-	-

## 第2部

# 海面漁業の市区町村別、漁業地区別統計表

※ 統計表の時系列比較等について

「漁業従事者世帯調査」の廃止や、面接調査から自計申告調査へ変更したことに伴う調査内容の簡素化等で、今回作成できなくなったり、時系列比較が困難になった統計表については、下記のとおりです。

～ 前回2003年報告書に掲載し、今回は掲載がない統計表 ～

- 漁業経営体統計
  - ・主とする漁業制度区分別経営体数
  - ・主とする操業水域別経営体数
  - ・最盛期の海上作業従事者構成別経営体数
  - ・漁業の海上作業従事日数別経営体数
  - ・漁業管理組織参加不参加別経営体数
  - ・活魚販売有無別経営体数
- 個人漁業経営体統計
  - ・世帯の経済的中心者の専業別・年齢別経営体数
  - ・漁業従事者数別、基幹的従事者の性別・男子年齢別経営体数
- 漁業従事者世帯統計
  - ・漁業雇われ専業別世帯数
- 漁業就業者統計
  - ・自営・雇われ別漁業就業者数
  - ・沿岸、沖合・遠洋別漁業就業者数
  - ・出身世帯別、漁業層別漁業就業者数
- 漁業世帯員統計
  - ・出身世帯別の自営漁業・漁業雇われ専業別世帯員数
  - ・性別・年齢別世帯員数
- 海面養殖業経営体統計
  - ・のり類養殖面積規模別経営体

1 漁業生産の基本構成

市区町村 漁業地区	漁業 経営体数	漁 船				新規就業者			番 号
		無動力 漁船隻数	船外機付 漁船隻数	動力漁船		計	個人経営体 の 自営漁業 のみ	漁業雇われ	
				隻数	トン数				
<b>1 総 数</b>	<b>3 173</b>	<b>595</b>	<b>1 691</b>	<b>3 494</b>	<b>18 107.2</b>	<b>34</b>	<b>11</b>	<b>23</b>	1
2 東シナ海区	2 726	563	1 386	3 110	16 778.8	31	9	22	2
3 筑前海区	1 604	3	349	1 951	11 655.3	30	8	22	3
4 有明海区	1 122	560	1 037	1 159	5 123.5	1	1	—	4
5 瀬戸内海区 (豊前海区)	447	32	305	384	1 328.4	3	2	1	5
<b>6 東シナ海区 (筑前海区)</b>	<b>1 604</b>	<b>3</b>	<b>349</b>	<b>1 951</b>	<b>11 655.3</b>	<b>30</b>	<b>8</b>	<b>22</b>	6
7 北九州市門司区計	45	—	—	45	117.0	—	—	—	7
8 旧門司	21	—	—	22	35.6	—	—	—	8
9 大 里	24	—	—	23	81.4	—	—	—	9
10 北九州市小倉北区計	133	—	4	162	566.8	1	—	1	10
11 長 浜	23	—	—	23	102.9	—	—	—	11
12 平 松	28	—	—	28	106.9	1	—	1	12
13 馬 島	10	—	—	20	42.2	—	—	—	13
14 藍 島	72	—	4	91	314.8	—	—	—	14
15 北九州市戸畑区 戸 畑	18	—	—	18	83.2	—	—	—	15
16 北九州市八幡東区 八幡東	3	X	X	X	X	X	X	X	16
17 北九州市八幡西区 八幡西	2	X	X	X	X	X	X	X	17
18 北九州市若松区計	119	—	23	124	606.2	1	1	—	18
19 若 松	17	—	—	18	78.1	—	—	—	19
20 脇之浦	25	—	—	25	111.4	—	—	—	20
21 脇 田	45	—	—	51	281.9	—	—	—	21
22 岩 屋	32	—	23	30	134.8	1	1	—	22
23 芦屋町計	67	—	11	72	442.9	—	—	—	23
24 柏 原	38	—	11	41	238.3	—	—	—	24
25 芦 屋	29	—	—	31	204.6	—	—	—	25
26 岡垣町 波 津	34	—	7	44	172.8	—	—	—	26
27 宗像市計	308	—	41	437	2 780.6	1	—	1	27
28 地 島	33	—	1	71	189.4	1	—	1	28
29 鐘 崎	142	—	9	192	1 561.1	—	—	—	29
30 神 湊	26	—	28	27	119.3	—	—	—	30
31 大 島	107	—	3	147	910.8	—	—	—	31
32 福津市計	41	—	5	52	228.9	—	—	—	32
33 津屋崎	30	—	5	41	162.6	—	—	—	33
34 福 間	11	—	—	11	66.3	—	—	—	34
35 古賀市 古 賀	—	—	—	—	—	—	—	—	35
36 新宮町計	69	—	33	69	274.3	1	1	—	36
37 相 島	62	—	32	63	248.1	1	1	—	37
38 新 宮	7	—	1	6	26.2	—	—	—	38
39 福岡市東区計	150	1	66	176	570.2	—	—	—	39
40 弘	40	—	30	44	102.3	—	—	—	40
41 志賀島	74	1	22	91	312.3	—	—	—	41
42 奈 多	21	—	14	20	85.8	—	—	—	42
43 箱 崎	15	—	—	21	69.8	—	—	—	43
44 福岡市博多区 博 多	3	—	—	3	12.0	—	—	—	44
45 福岡市中央区計	44	—	1	57	1 950.8	10	1	9	45
46 福 岡	8	—	—	15	1 754.7	9	—	9	46
47 伊 崎	36	—	1	42	196.1	1	1	—	47
48 福岡市南区 南	2	X	X	X	X	X	X	X	48
49 福岡市城南区 城 南	—	—	—	—	—	—	—	—	49
50 福岡市早良区 早 良	2	X	X	X	X	X	X	X	50
51 福岡市西区計	241	—	51	287	1 567.1	8	1	7	51
52 姪 浜	59	—	8	73	257.0	—	—	—	52
53 浜崎今津	9	—	7	4	11.1	—	—	—	53
54 唐 泊	15	—	9	18	149.1	—	—	—	54
55 西 浦	38	—	—	46	346.1	5	—	5	55
56 能 古	23	—	9	32	88.3	1	1	—	56
57 玄界島	86	—	18	85	428.9	1	—	1	57
58 小呂島	11	—	—	29	286.6	1	—	1	58

市区町村 漁業地区	漁業 経営体数	漁 船				新規就業者			番 号
		無動力 漁船隻数	船外機付 漁船隻数	動力漁船		計	個人経営体 の自営漁業 のみ	漁業雇われ	
				隻数	トン数				
59 志摩町計	223	—	54	288	1 512.1	7	3	4	59
60 野 北	50	—	18	50	267.6	—	—	—	60
61 船 越	78	—	1	117	784.9	4	—	4	61
62 岐志新町	31	—	7	41	137.2	2	2	—	62
63 芥 屋	35	—	17	36	105.3	—	—	—	63
64 姫 島	29	—	11	44	217.1	1	1	—	64
65 前原市 加布里	28	—	12	16	75.9	—	—	—	65
66 二文町計	72	2	41	92	522.0	—	—	—	66
67 深 江	12	2	5	19	55.1	—	—	—	67
68 福 吉	60	—	36	73	466.9	—	—	—	68
69 東シナ海区（有明海区）	1 122	560	1 037	1 159	5 123.5	1	1	—	69
70 久留米市計	—	—	—	—	—	—	—	—	70
71 筑 邦	—	—	—	—	—	—	—	—	71
72 三 潯	—	—	—	—	—	—	—	—	72
73 城 島	—	—	—	—	—	—	—	—	73
74 大川市計	114	207	128	141	572.1	—	—	—	74
75 三又青木	1	X	X	X	X	X	X	X	75
76 大 川	22	X	X	X	X	X	X	X	76
77 上新田	33	98	29	41	154.1	—	—	—	77
78 川 口	31	82	32	40	166.2	—	—	—	78
79 大野島	27	7	38	28	132.0	—	—	—	79
80 柳川市計	822	295	744	854	3 889.8	1	1	—	80
81 久間田	29	27	19	31	146.4	1	1	—	81
82 浜 武	138	44	37	152	681.1	—	—	—	82
83 沖 端	156	13	55	169	775.4	—	—	—	83
84 西宮永	37	28	18	37	172.8	—	—	—	84
85 東宮永	21	—	19	20	95.2	—	—	—	85
86 両 開	83	80	120	83	373.8	—	—	—	86
87 有 明	48	16	49	51	237.7	—	—	—	87
88 皿垣開	44	21	48	46	212.1	—	—	—	88
89 大 和	266	66	379	265	1 195.3	—	—	—	89
90 みやま市計	48	17	58	48	208.1	—	—	—	90
91 瀬 高	2	X	X	X	X	X	X	X	91
92 高 田	46	X	X	X	X	X	X	X	92
93 大牟田市計	138	41	107	116	453.5	—	—	—	93
94 大牟田北	85	29	84	68	266.3	—	—	—	94
95 大牟田南	53	12	23	48	187.2	—	—	—	95
96 瀬戸内海区（豊前海区）	447	32	305	384	1 328.4	3	2	1	96
97 北九州市門司区計	107	7	58	108	383.6	—	—	—	97
98 田野浦	19	—	—	19	47.4	—	—	—	98
99 柄杓田	44	6	28	50	187.7	—	—	—	99
100 今 津	11	1	11	12	52.0	—	—	—	100
101 恒 見	33	—	19	27	96.5	—	—	—	101
102 北九州市小倉南区計	37	2	37	21	60.5	—	—	—	102
103 吉 田	17	—	7	15	36.1	—	—	—	103
104 曾 根	20	2	30	6	24.4	—	—	—	104
105 苅田町 苅 田	33	1	30	51	176.5	1	1	—	105
106 行橋市計	147	10	86	104	368.4	—	—	—	106
107 蓑 島	68	5	66	47	145.8	—	—	—	107
108 沓 尾	52	—	3	32	134.1	—	—	—	108
109 長 井	8	—	7	5	14.6	—	—	—	109
110 稲 童	19	5	10	20	73.9	—	—	—	110
111 築上町計	14	8	30	16	33.2	1	—	1	111
112 西八田	4	2	9	3	5.5	—	—	—	112
113 椎 田	10	6	21	13	27.7	1	—	1	113
114 豊前市計	66	4	30	67	254.9	1	1	—	114
115 松江浦	5	—	8	3	12.1	1	1	—	115
116 八 屋	9	—	8	5	13.6	—	—	—	116
117 宇 島	52	4	14	59	229.2	—	—	—	117
118 吉富町 吉 富	43	—	34	17	51.3	—	—	—	118



単位：経営体

漁船使用 (つづき)							定置網 (小型)	海面養殖											番号	
動力漁船使用 (つづき)								魚類養殖			かき類 養殖	その他 貝類 養殖	くま びり 養殖	その他 水産 動物 養殖	わかめ 類養殖	のり類 養殖	その他 海藻 類養殖	真珠 養殖		真珠母 貝養殖
30~50 トン	50~ 100 トン	100~ 200 トン	200~ 500 トン	500~ 1,000 トン	1,000~ 3,000 トン	1,000 トン 以上		まだい 養殖	ひらめ 養殖	その他										
4	1	6	1	2	-	-	71	1	1	2	107	2	-	-	7	808	1	1	-	1
4	1	6	1	2	-	-	44	1	1	2	19	2	-	-	7	804	1	1	-	2
4	1	6	1	2	-	-	44	1	1	2	19	1	-	-	7	3	1	1	-	3
-	-	-	-	-	-	-	-	-	-	-	-	1	-	-	-	801	-	-	-	4
-	-	-	-	-	-	-	27	-	-	-	88	-	-	-	-	4	-	-	-	5
4	1	6	1	2	-	-	44	1	1	2	19	1	-	-	7	3	1	1	-	6
-	-	-	-	-	-	-	-	-	-	-	-	-	-	-	-	-	-	-	-	7
-	-	-	-	-	-	-	-	-	-	-	-	-	-	-	-	-	-	-	-	8
-	-	-	-	-	-	-	-	-	-	-	-	-	-	-	-	-	-	-	-	9
-	-	-	-	-	-	-	1	-	-	-	-	-	-	-	-	-	-	-	-	10
-	-	-	-	-	-	-	-	-	-	-	-	-	-	-	-	-	-	-	-	11
-	-	-	-	-	-	-	-	-	-	-	-	-	-	-	-	-	-	-	-	12
-	-	-	-	-	-	-	-	-	-	-	-	-	-	-	-	-	-	-	-	13
-	-	-	-	-	-	-	1	-	-	-	-	-	-	-	-	-	-	-	-	14
-	-	-	-	-	-	-	-	-	-	-	-	-	-	-	-	-	-	-	-	15
X	X	X	X	X	X	X	X	X	X	X	X	X	X	X	X	X	X	X	X	16
X	X	X	X	X	X	X	X	X	X	X	X	X	X	X	X	X	X	X	X	17
-	-	-	-	-	-	-	8	-	-	-	-	-	-	-	-	-	-	-	-	18
-	-	-	-	-	-	-	1	-	-	-	-	-	-	-	-	-	-	-	-	19
-	-	-	-	-	-	-	1	-	-	-	-	-	-	-	-	-	-	-	-	20
-	-	-	-	-	-	-	5	-	-	-	-	-	-	-	-	-	-	-	-	21
-	-	-	-	-	-	-	1	-	-	-	-	-	-	-	-	-	-	-	-	22
-	-	-	-	-	-	-	1	-	-	-	-	-	-	-	-	-	-	-	-	23
-	-	-	-	-	-	-	1	-	-	-	-	-	-	-	-	-	-	-	-	24
-	-	-	-	-	-	-	-	-	-	-	-	-	-	-	-	-	-	-	-	25
-	-	-	-	-	-	-	-	-	-	-	-	-	-	-	-	-	-	-	-	26
3	1	5	-	-	-	-	4	-	-	-	-	1	-	-	-	-	-	-	-	27
-	-	-	-	-	-	-	1	-	-	-	-	-	-	-	-	-	-	-	-	28
2	-	3	-	-	-	-	-	-	-	-	-	1	-	-	-	-	-	-	-	29
-	-	-	-	-	-	-	3	-	-	-	-	-	-	-	-	-	-	-	-	30
1	1	2	-	-	-	-	-	-	-	-	-	-	-	-	-	-	-	-	-	31
-	-	-	-	-	-	-	11	-	-	-	-	-	-	-	-	-	-	-	-	32
-	-	-	-	-	-	-	10	-	-	-	-	-	-	-	-	-	-	-	-	33
-	-	-	-	-	-	-	1	-	-	-	-	-	-	-	-	-	-	-	-	34
-	-	-	-	-	-	-	-	-	-	-	-	-	-	-	-	-	-	-	-	35
-	-	-	-	-	-	-	-	-	-	-	-	-	-	-	-	-	-	-	1	36
-	-	-	-	-	-	-	-	-	-	-	-	-	-	-	-	-	-	-	1	37
-	-	-	-	-	-	-	-	-	-	-	-	-	-	-	-	-	-	-	-	38
-	-	-	-	-	-	-	8	-	-	-	-	-	-	-	3	1	-	-	-	39
-	-	-	-	-	-	-	4	-	-	-	-	-	-	-	-	-	-	-	-	40
-	-	-	-	-	-	-	4	-	-	-	-	-	-	-	3	1	-	-	-	41
-	-	-	-	-	-	-	-	-	-	-	-	-	-	-	-	-	-	-	-	42
-	-	-	-	-	-	-	-	-	-	-	-	-	-	-	-	-	-	-	-	43
-	-	-	-	-	-	-	-	-	-	-	-	-	-	-	-	-	-	-	-	44
-	-	-	-	2	-	-	-	-	1	-	-	-	-	-	-	-	-	-	-	45
-	-	-	-	2	-	-	-	-	1	-	-	-	-	-	-	-	-	-	-	46
-	-	-	-	-	-	-	-	-	-	-	-	-	-	-	-	-	-	-	-	47
X	X	X	X	X	X	X	X	X	X	X	X	X	X	X	X	X	X	X	X	48
-	-	-	-	-	-	-	-	-	-	-	-	-	-	-	-	-	-	-	-	49
X	X	X	X	X	X	X	X	X	X	X	X	X	X	X	X	X	X	X	X	50
-	-	-	1	-	-	-	4	-	-	-	1	-	-	-	-	1	-	-	-	51
-	-	-	-	-	-	-	-	-	-	-	-	-	-	-	-	1	-	-	-	52
-	-	-	-	-	-	-	1	-	-	-	-	-	-	-	-	-	-	-	-	53
-	-	-	-	-	-	-	1	-	-	-	1	-	-	-	-	-	-	-	-	54
-	-	-	-	-	-	-	-	-	-	-	-	-	-	-	-	-	-	-	-	55
-	-	-	-	-	-	-	2	-	-	-	-	-	-	-	-	-	-	-	-	56
-	-	-	-	-	-	-	-	-	-	-	-	-	-	-	-	-	-	-	-	57
-	-	-	1	-	-	-	-	-	-	-	-	-	-	-	-	-	-	-	-	58

2 漁業経営体統計  
 (1) 漁業層別・経営体階層別経営体数

市区町村 漁業地区	計	沿岸漁業層					漁船非使用	漁船使用							
		計	海面 養殖層	左記 以外	中小 漁業層	大規模 漁業層		無動力 漁船 のみ	船外 機付 漁船	動力漁船使用					
										1ト 未満	1～3 ト	3～5 ト	5～10 ト	10～20 ト	20～30 ト
59 志摩町計	223	185	15	170	38	—	2	—	11	4	38	68	43	21	16
60 野北	50	46	—	46	4	—	—	—	3	—	5	29	8	3	1
61 船越	78	50	4	46	28	—	—	—	1	2	16	14	13	14	13
62 岐志新町	31	29	10	19	2	—	—	—	1	1	7	6	3	—	2
63 芥屋	35	35	1	34	—	—	2	—	6	1	8	10	7	—	—
64 姫島	29	25	—	25	4	—	—	—	—	—	2	9	12	4	—
65 前原市 加布里	28	28	3	25	—	—	3	—	8	—	—	14	—	—	—
66 二丈町計	72	58	9	49	14	—	—	—	4	—	7	21	14	7	7
67 深江	12	12	—	12	—	—	—	—	1	—	3	4	3	—	—
68 福吉	60	46	9	37	14	—	—	—	3	—	4	17	11	7	7
69 東シナ海区(有明海区)	1 122	1 119	802	317	3	—	2	—	27	10	19	244	15	3	—
70 久留米市計	—	—	—	—	—	—	—	—	—	—	—	—	—	—	—
71 筑邦	—	—	—	—	—	—	—	—	—	—	—	—	—	—	—
72 三潞	—	—	—	—	—	—	—	—	—	—	—	—	—	—	—
73 城島	—	—	—	—	—	—	—	—	—	—	—	—	—	—	—
74 大川市計	114	114	91	23	—	—	—	—	1	1	3	15	3	—	—
75 三又青木	1	X	X	X	X	X	X	X	X	X	X	X	X	X	X
76 大川	22	X	X	X	X	X	X	X	X	X	X	X	X	X	X
77 上新田	33	33	27	6	—	—	—	—	1	—	2	3	—	—	—
78 川口	31	31	21	10	—	—	—	—	—	—	—	8	2	—	—
79 大野島	27	27	25	2	—	—	—	—	—	—	—	1	1	—	—
80 柳川市計	822	819	606	213	3	—	—	—	10	—	1	191	11	3	—
81 久間田	29	29	12	17	—	—	—	—	—	—	—	17	—	—	—
82 浜武	138	136	62	74	2	—	—	—	1	—	1	68	4	2	—
83 沖端	156	155	89	66	1	—	—	—	2	—	—	60	4	1	—
84 西宮永	37	37	31	6	—	—	—	—	—	—	—	5	1	—	—
85 東宮永	21	21	9	12	—	—	—	—	3	—	—	8	1	—	—
86 両開	83	83	80	3	—	—	—	—	—	—	—	3	—	—	—
87 有明	48	48	43	5	—	—	—	—	1	—	—	4	—	—	—
88 皿垣開	44	44	36	8	—	—	—	—	2	—	—	6	—	—	—
89 大和	266	266	244	22	—	—	—	—	1	—	—	20	1	—	—
90 みやま市計	48	48	47	1	—	—	—	—	—	—	—	1	—	—	—
91 瀬高	2	X	X	X	X	X	X	X	X	X	X	X	X	X	X
92 高田	46	X	X	X	X	X	X	X	X	X	X	X	X	X	X
93 大牟田市計	138	138	58	80	—	—	2	—	16	9	15	37	1	—	—
94 大牟田北	85	85	45	40	—	—	1	—	15	4	10	10	—	—	—
95 大牟田南	53	53	13	40	—	—	1	—	1	5	5	27	1	—	—
96 瀬戸内海区(豊前海区)	447	446	92	354	1	—	41	—	41	6	62	161	16	1	—
97 北九州市門司区計	107	107	37	70	—	—	—	—	1	4	15	44	3	—	—
98 田野浦	19	19	—	19	—	—	—	—	—	3	7	9	—	—	—
99 柄杓田	44	44	5	39	—	—	—	—	1	1	7	25	2	—	—
100 今津	11	11	—	11	—	—	—	—	—	—	—	10	1	—	—
101 恒見	33	33	32	1	—	—	—	—	—	—	1	—	—	—	—
102 北九州市小倉南区計	37	37	32	5	—	—	—	—	1	1	1	1	—	—	—
103 吉田	17	17	13	4	—	—	—	—	1	1	1	1	—	—	—
104 曾根	20	20	19	1	—	—	—	—	—	—	—	—	—	—	—
105 苅田町 苅田	33	33	11	22	—	—	3	—	1	—	3	7	7	—	—
106 行橋市計	147	147	7	140	—	—	28	—	17	—	24	60	3	—	—
107 養島	68	68	7	61	—	—	8	—	14	—	17	19	1	—	—
108 沓尾	52	52	—	52	—	—	20	—	—	—	3	27	1	—	—
109 長井	8	8	—	8	—	—	—	—	3	—	2	2	—	—	—
110 稲童	19	19	—	19	—	—	—	—	—	—	2	12	1	—	—
111 築上町計	14	14	1	13	—	—	—	—	2	—	2	1	—	—	—
112 西八田	4	4	—	4	—	—	—	—	1	—	2	—	—	—	—
113 椎田	10	10	1	9	—	—	—	—	1	—	—	1	—	—	—
114 豊前市計	66	65	3	62	1	—	—	—	4	—	9	40	3	1	—
115 松江浦	5	5	—	5	—	—	—	—	2	—	1	—	1	—	—
116 八屋	9	9	1	8	—	—	—	—	2	—	3	2	—	—	—
117 宇島	52	51	2	49	1	—	—	—	—	—	5	38	2	1	—
118 吉富町 吉富	43	43	1	42	—	—	10	—	15	1	8	8	—	—	—



単位：経営体

漁船使用 (つづき)							定置網 (小型)	海面養殖											番号	
動力漁船使用 (つづき)								魚類養殖			かき類 養殖	その他 貝類 養殖	くるま びり 養殖	その他 水産 動物 養殖	わかめ 類 養殖	のり 類 養殖	その他 海藻 類 養殖	真珠 養殖		真珠母 貝 養殖
30~50 トン	50~ 100 トン	100~ 200 トン	200~ 500 トン	500~ 1,000 トン	1,000~ 3,000 トン	1,000 トン 以上		まだい 養殖	ひらめ 養殖	その他										
1	-	-	-	-	-	-	4	1	-	-	13	-	-	-	-	-	1	-	-	59
-	-	-	-	-	-	-	1	-	-	-	-	-	-	-	-	-	-	-	-	60
1	-	-	-	-	-	-	-	1	-	-	3	-	-	-	-	-	-	-	-	61
-	-	-	-	-	-	-	1	-	-	-	10	-	-	-	-	-	-	-	-	62
-	-	-	-	-	-	-	-	-	-	-	-	-	-	-	-	-	1	-	-	63
-	-	-	-	-	-	-	2	-	-	-	-	-	-	-	-	-	-	-	-	64
-	-	-	-	-	-	-	-	-	-	-	2	-	-	-	-	-	1	-	-	65
-	-	-	-	-	-	-	3	-	-	2	3	-	-	-	4	-	-	-	-	66
-	-	-	-	-	-	-	1	-	-	-	-	-	-	-	-	-	-	-	-	67
-	-	-	-	-	-	-	2	-	-	2	3	-	-	-	4	-	-	-	-	68
-	-	-	-	-	-	-	-	-	-	-	-	1	-	-	-	801	-	-	-	69
-	-	-	-	-	-	-	-	-	-	-	-	-	-	-	-	-	-	-	-	70
-	-	-	-	-	-	-	-	-	-	-	-	-	-	-	-	-	-	-	-	71
-	-	-	-	-	-	-	-	-	-	-	-	-	-	-	-	-	-	-	-	72
-	-	-	-	-	-	-	-	-	-	-	-	-	-	-	-	-	-	-	-	73
-	-	-	-	-	-	-	-	-	-	-	-	-	-	-	-	91	-	-	-	74
X	X	X	X	X	X	X	X	X	X	X	X	X	X	X	X	X	X	X	X	75
X	X	X	X	X	X	X	X	X	X	X	X	X	X	X	X	X	X	X	X	76
-	-	-	-	-	-	-	-	-	-	-	-	-	-	-	-	27	-	-	-	77
-	-	-	-	-	-	-	-	-	-	-	-	-	-	-	-	21	-	-	-	78
-	-	-	-	-	-	-	-	-	-	-	-	-	-	-	-	25	-	-	-	79
-	-	-	-	-	-	-	-	-	-	-	-	1	-	-	-	605	-	-	-	80
-	-	-	-	-	-	-	-	-	-	-	-	1	-	-	-	11	-	-	-	81
-	-	-	-	-	-	-	-	-	-	-	-	-	-	-	-	62	-	-	-	82
-	-	-	-	-	-	-	-	-	-	-	-	-	-	-	-	89	-	-	-	83
-	-	-	-	-	-	-	-	-	-	-	-	-	-	-	-	31	-	-	-	84
-	-	-	-	-	-	-	-	-	-	-	-	-	-	-	-	9	-	-	-	85
-	-	-	-	-	-	-	-	-	-	-	-	-	-	-	-	80	-	-	-	86
-	-	-	-	-	-	-	-	-	-	-	-	-	-	-	-	43	-	-	-	87
-	-	-	-	-	-	-	-	-	-	-	-	-	-	-	-	36	-	-	-	88
-	-	-	-	-	-	-	-	-	-	-	-	-	-	-	-	244	-	-	-	89
-	-	-	-	-	-	-	-	-	-	-	-	-	-	-	-	47	-	-	-	90
X	X	X	X	X	X	X	X	X	X	X	X	X	X	X	X	X	X	X	X	91
X	X	X	X	X	X	X	X	X	X	X	X	X	X	X	X	X	X	X	X	92
-	-	-	-	-	-	-	-	-	-	-	-	-	-	-	-	58	-	-	-	93
-	-	-	-	-	-	-	-	-	-	-	-	-	-	-	-	45	-	-	-	94
-	-	-	-	-	-	-	-	-	-	-	-	-	-	-	-	13	-	-	-	95
-	-	-	-	-	-	-	27	-	-	-	88	-	-	-	-	4	-	-	-	96
-	-	-	-	-	-	-	3	-	-	-	37	-	-	-	-	-	-	-	-	97
-	-	-	-	-	-	-	-	-	-	-	-	-	-	-	-	-	-	-	-	98
-	-	-	-	-	-	-	3	-	-	-	5	-	-	-	-	-	-	-	-	99
-	-	-	-	-	-	-	-	-	-	-	-	-	-	-	-	-	-	-	-	100
-	-	-	-	-	-	-	-	-	-	-	32	-	-	-	-	-	-	-	-	101
-	-	-	-	-	-	-	1	-	-	-	32	-	-	-	-	-	-	-	-	102
-	-	-	-	-	-	-	-	-	-	-	13	-	-	-	-	-	-	-	-	103
-	-	-	-	-	-	-	1	-	-	-	19	-	-	-	-	-	-	-	-	104
-	-	-	-	-	-	-	1	-	-	-	11	-	-	-	-	-	-	-	-	105
-	-	-	-	-	-	-	8	-	-	-	3	-	-	-	-	4	-	-	-	106
-	-	-	-	-	-	-	2	-	-	-	3	-	-	-	-	4	-	-	-	107
-	-	-	-	-	-	-	1	-	-	-	-	-	-	-	-	-	-	-	-	108
-	-	-	-	-	-	-	1	-	-	-	-	-	-	-	-	-	-	-	-	109
-	-	-	-	-	-	-	4	-	-	-	-	-	-	-	-	-	-	-	-	110
-	-	-	-	-	-	-	8	-	-	-	1	-	-	-	-	-	-	-	-	111
-	-	-	-	-	-	-	1	-	-	-	-	-	-	-	-	-	-	-	-	112
-	-	-	-	-	-	-	7	-	-	-	1	-	-	-	-	-	-	-	-	113
-	-	-	-	-	-	-	6	-	-	-	3	-	-	-	-	-	-	-	-	114
-	-	-	-	-	-	-	1	-	-	-	-	-	-	-	-	-	-	-	-	115
-	-	-	-	-	-	-	1	-	-	-	1	-	-	-	-	-	-	-	-	116
-	-	-	-	-	-	-	4	-	-	-	2	-	-	-	-	-	-	-	-	117
-	-	-	-	-	-	-	-	-	-	-	1	-	-	-	-	-	-	-	-	118



はえ縄		釣						小型捕鯨	潜水器漁業	採貝・採藻	その他の漁業	海面養殖(つづく)						番号	
まぐろはえ縄	その他のはえ縄	かつお一本釣	遠いか釣	洋いか釣	近海いか釣	沿岸いか釣	ひき縄釣					その他の釣	魚類養殖						
													ぎんざけ養殖	ぶり類養殖	まだい養殖	ひらめ養殖	まぐろ類養殖		その他の魚類養殖
—	141	—	—	1	281	305	733	—	32	866	684	—	—	1	1	—	6	1	
—	138	—	—	1	281	305	715	—	32	773	480	—	—	1	1	—	6	2	
—	131	—	—	1	280	305	672	—	25	422	447	—	—	1	1	—	6	3	
—	7	—	—	—	1	—	43	—	7	351	33	—	—	—	—	—	—	4	
—	3	—	—	—	—	—	18	—	—	93	204	—	—	—	—	—	—	5	
—	131	—	—	1	280	305	672	—	25	422	447	—	—	1	1	—	6	6	
—	4	—	—	—	4	7	42	—	—	2	14	—	—	—	—	—	—	7	
—	—	—	—	—	2	3	21	—	—	—	7	—	—	—	—	—	—	8	
—	4	—	—	—	2	4	21	—	—	2	7	—	—	—	—	—	—	9	
—	2	—	—	—	5	8	21	—	14	66	55	—	—	—	—	—	—	10	
—	1	—	—	—	1	4	7	—	—	3	8	—	—	—	—	—	—	11	
—	—	—	—	—	1	—	1	—	1	3	21	—	—	—	—	—	—	12	
—	—	—	—	—	—	—	—	—	—	10	9	—	—	—	—	—	—	13	
—	1	—	—	—	3	4	13	—	13	50	17	—	—	—	—	—	—	14	
—	—	—	—	—	11	4	3	—	2	—	—	—	—	—	—	—	—	15	
X	X	X	X	X	X	X	X	X	X	X	X	X	X	X	X	X	X	X	16
X	X	X	X	X	X	X	X	X	X	X	X	X	X	X	X	X	X	X	17
—	7	—	—	—	34	33	35	—	9	22	32	—	—	—	—	—	—	18	
—	—	—	—	—	2	6	13	—	6	—	2	—	—	—	—	—	—	19	
—	—	—	—	—	2	1	3	—	2	—	19	—	—	—	—	—	—	20	
—	5	—	—	—	21	5	12	—	—	9	11	—	—	—	—	—	—	21	
—	2	—	—	—	9	21	7	—	1	13	—	—	—	—	—	—	—	22	
—	—	—	—	—	37	—	46	—	—	13	19	—	—	—	—	—	—	23	
—	—	—	—	—	16	—	30	—	—	13	17	—	—	—	—	—	—	24	
—	—	—	—	—	21	—	16	—	—	—	2	—	—	—	—	—	—	25	
—	—	—	—	—	2	24	20	—	—	8	27	—	—	—	—	—	—	26	
—	81	—	—	—	89	80	164	—	—	84	97	—	—	—	—	—	—	27	
—	4	—	—	—	12	12	22	—	—	30	3	—	—	—	—	—	—	28	
—	64	—	—	—	46	9	54	—	—	15	29	—	—	—	—	—	—	29	
—	2	—	—	—	14	11	22	—	—	20	7	—	—	—	—	—	—	30	
—	11	—	—	—	17	48	66	—	—	19	58	—	—	—	—	—	—	31	
—	—	—	—	—	6	1	10	—	—	6	16	—	—	—	—	—	—	32	
—	—	—	—	—	5	1	10	—	—	6	7	—	—	—	—	—	—	33	
—	—	—	—	—	1	—	—	—	—	—	9	—	—	—	—	—	—	34	
—	—	—	—	—	—	—	—	—	—	—	—	—	—	—	—	—	—	35	
—	—	—	—	—	26	4	61	—	—	29	35	—	—	—	—	—	—	36	
—	—	—	—	—	26	4	60	—	—	29	29	—	—	—	—	—	—	37	
—	—	—	—	—	—	—	1	—	—	—	6	—	—	—	—	—	—	38	
—	1	—	—	—	—	8	77	—	—	43	4	—	—	—	—	—	—	39	
—	—	—	—	—	—	—	21	—	—	32	—	—	—	—	—	—	—	40	
—	1	—	—	—	—	8	37	—	—	9	4	—	—	—	—	—	—	41	
—	—	—	—	—	—	—	19	—	—	—	—	—	—	—	—	—	—	42	
—	—	—	—	—	—	—	—	—	—	2	—	—	—	—	—	—	—	43	
—	—	—	—	—	2	—	1	—	—	—	—	—	—	—	—	—	—	44	
—	11	—	—	—	6	—	1	—	—	8	20	—	—	—	1	—	—	45	
—	—	—	—	—	4	—	1	—	—	—	—	—	—	—	1	—	—	46	
—	11	—	—	—	2	—	—	—	—	8	20	—	—	—	—	—	—	47	
X	X	X	X	X	X	X	X	X	X	X	X	X	X	X	X	X	X	X	48
—	—	—	—	—	—	—	—	—	—	—	—	—	—	—	—	—	—	—	49
X	X	X	X	X	X	X	X	X	X	X	X	X	X	X	X	X	X	X	50
—	14	—	—	—	32	36	88	—	—	53	33	—	—	—	—	—	—	—	51
—	—	—	—	—	4	—	1	—	—	1	8	—	—	—	—	—	—	—	52
—	—	—	—	—	—	—	—	—	—	—	6	—	—	—	—	—	—	—	53
—	—	—	—	—	3	8	1	—	—	—	8	—	—	—	—	—	—	—	54
—	—	—	—	—	18	21	19	—	—	—	3	—	—	—	—	—	—	—	55
—	—	—	—	—	1	—	11	—	—	15	—	—	—	—	—	—	—	—	56
—	14	—	—	—	—	7	48	—	—	37	8	—	—	—	—	—	—	—	57
—	—	—	—	—	6	—	8	—	—	—	—	—	—	—	—	—	—	—	58

2 漁業経営体統計  
(2) 営んだ漁業種類別経営体数 (注)

市区町村 漁業地区	漁業 経営 体数 (実数)	底びき網				船 びき 網	まき網		刺網		さん ま 棒 受 網	大 型 定 置 網	さ け 定 置 網	小 型 定 置 網	その 他 の 網 漁 業
		遠 洋	以 西	沖 合	小 型		大 中 型	中 ・ 小 型	さ け ・ ま す 等 の 刺 網	そ の 他 の 刺 網					
59 志摩町計	223	—	—	—	10	48	—	1	—	86	—	—	—	13	4
60 野北	50	—	—	—	—	13	—	—	—	24	—	—	—	4	—
61 船越	78	—	—	—	5	27	—	1	—	22	—	—	—	—	1
62 岐志新町	31	—	—	—	1	4	—	—	—	11	—	—	—	1	2
63 芥屋	35	—	—	—	1	—	—	—	—	6	—	—	—	1	1
64 姫島	29	—	—	—	3	4	—	—	—	23	—	—	—	7	—
65 前原市 加布里	28	—	—	—	12	—	—	—	—	6	—	—	—	—	—
66 二丈町計	72	—	—	—	8	19	—	—	—	38	—	—	—	6	1
67 深江	12	—	—	—	2	5	—	—	—	6	—	—	—	2	1
68 福吉	60	—	—	—	6	14	—	—	—	32	—	—	—	4	—
69 東シナ海区 (有明海区)	1 122	—	—	—	—	—	—	—	—	102	—	—	—	—	2
70 久留米市計	—	—	—	—	—	—	—	—	—	—	—	—	—	—	—
71 筑邦	—	—	—	—	—	—	—	—	—	—	—	—	—	—	—
72 三潞	—	—	—	—	—	—	—	—	—	—	—	—	—	—	—
73 城島	—	—	—	—	—	—	—	—	—	—	—	—	—	—	—
74 大川市計	114	—	—	—	—	—	—	—	—	30	—	—	—	—	—
75 三又青木	1	X	X	X	X	X	X	X	X	X	X	X	X	X	X
76 大川	22	X	X	X	X	X	X	X	X	X	X	X	X	X	X
77 上新田	33	—	—	—	—	—	—	—	—	12	—	—	—	—	—
78 川口	31	—	—	—	—	—	—	—	—	10	—	—	—	—	—
79 大野島	27	—	—	—	—	—	—	—	—	3	—	—	—	—	—
80 柳川市計	822	—	—	—	—	—	—	—	—	39	—	—	—	—	1
81 久間田	29	—	—	—	—	—	—	—	—	—	—	—	—	—	—
82 浜武	138	—	—	—	—	—	—	—	—	—	—	—	—	—	1
83 沖端	156	—	—	—	—	—	—	—	—	28	—	—	—	—	—
84 西宮永	37	—	—	—	—	—	—	—	—	—	—	—	—	—	—
85 東宮永	21	—	—	—	—	—	—	—	—	8	—	—	—	—	—
86 両開	83	—	—	—	—	—	—	—	—	—	—	—	—	—	—
87 有明	48	—	—	—	—	—	—	—	—	—	—	—	—	—	—
88 皿垣開	44	—	—	—	—	—	—	—	—	1	—	—	—	—	—
89 大和	266	—	—	—	—	—	—	—	—	2	—	—	—	—	—
90 みやま市計	48	—	—	—	—	—	—	—	—	—	—	—	—	—	—
91 瀬高	2	X	X	X	X	X	X	X	X	X	X	X	X	X	X
92 高田	46	X	X	X	X	X	X	X	X	X	X	X	X	X	X
93 大牟田市計	138	—	—	—	—	—	—	—	—	33	—	—	—	—	1
94 大牟田北	85	—	—	—	—	—	—	—	—	7	—	—	—	—	1
95 大牟田南	53	—	—	—	—	—	—	—	—	26	—	—	—	—	—
96 瀬戸内海区 (豊前海区)	447	—	—	—	141	28	—	—	—	151	—	—	—	36	8
97 北九州市門司区計	107	—	—	—	—	—	—	—	—	66	—	—	—	3	6
98 田野浦	19	—	—	—	—	—	—	—	—	3	—	—	—	—	—
99 柄杓田	44	—	—	—	—	—	—	—	—	25	—	—	—	3	—
100 今津	11	—	—	—	—	—	—	—	—	10	—	—	—	—	—
101 恒見	33	—	—	—	—	—	—	—	—	28	—	—	—	—	6
102 北九州市小倉南区計	37	—	—	—	1	—	—	—	—	6	—	—	—	7	—
103 吉田	17	—	—	—	—	—	—	—	—	5	—	—	—	—	—
104 曾根	20	—	—	—	1	—	—	—	—	1	—	—	—	7	—
105 荻田町 荻田	33	—	—	—	10	1	—	—	—	16	—	—	—	3	—
106 行橋市計	147	—	—	—	75	20	—	—	—	42	—	—	—	8	2
107 養島	68	—	—	—	33	12	—	—	—	29	—	—	—	2	—
108 沓尾	52	—	—	—	28	4	—	—	—	5	—	—	—	1	—
109 長井	8	—	—	—	2	3	—	—	—	6	—	—	—	1	—
110 稲童	19	—	—	—	12	1	—	—	—	2	—	—	—	4	2
111 築上町計	14	—	—	—	—	—	—	—	—	4	—	—	—	9	—
112 西八田	4	—	—	—	—	—	—	—	—	2	—	—	—	2	—
113 椎田	10	—	—	—	—	—	—	—	—	2	—	—	—	7	—
114 豊前市計	66	—	—	—	43	6	—	—	—	10	—	—	—	6	—
115 松江浦	5	—	—	—	—	—	—	—	—	1	—	—	—	1	—
116 八屋	9	—	—	—	3	1	—	—	—	4	—	—	—	1	—
117 宇島	52	—	—	—	40	5	—	—	—	5	—	—	—	4	—
118 吉富町 吉富	43	—	—	—	12	1	—	—	—	7	—	—	—	—	—

(注) 複数の漁業種類を営んだ経営体は、それぞれ営んだ漁業種類の項目毎に1経営体と計上されているので、内訳の合計は実数とはなりません。

はえ縄		釣						小型捕鯨	潜水器漁業	採貝・採藻	その他の漁業	海面養殖(つづく)						番号
まぐろはえ縄	その他のはえ縄	かつお一本釣	遠洋いか釣	近海いか釣	沿岸いか釣	ひき縄釣	その他の釣					魚類養殖						
												ぎんざけ養殖	ぶり類養殖	まだい養殖	ひらめ養殖	まぐろ類養殖	その他の魚類養殖	
—	11	—	—	—	12	93	67	—	—	59	83	—	—	1	—	—	1	59
—	—	—	—	—	3	29	16	—	—	2	22	—	—	—	—	—	—	60
—	—	—	—	—	6	24	6	—	—	17	28	—	—	1	—	—	—	61
—	—	—	—	—	2	6	—	—	—	4	3	—	—	—	—	—	—	62
—	—	—	—	—	1	21	19	—	—	22	4	—	—	—	—	—	—	63
—	11	—	—	—	—	13	26	—	—	14	26	—	—	—	—	—	—	64
—	—	—	—	—	1	—	3	—	—	9	—	—	—	—	—	—	—	65
—	—	—	—	—	7	4	29	—	—	20	12	—	—	—	—	—	—	66
—	—	—	—	—	—	4	6	—	—	2	5	—	—	—	—	—	—	67
—	—	—	—	—	7	—	23	—	—	18	7	—	—	—	—	—	—	68
—	<b>7</b>	—	—	—	<b>1</b>	—	<b>43</b>	—	<b>7</b>	<b>351</b>	<b>33</b>	—	—	—	—	—	—	69
—	—	—	—	—	—	—	—	—	—	—	—	—	—	—	—	—	—	70
—	—	—	—	—	—	—	—	—	—	—	—	—	—	—	—	—	—	71
—	—	—	—	—	—	—	—	—	—	—	—	—	—	—	—	—	—	72
—	—	—	—	—	—	—	—	—	—	—	—	—	—	—	—	—	—	73
—	—	—	—	—	—	—	—	—	—	8	4	—	—	—	—	—	—	74
X	X	X	X	X	X	X	X	X	X	X	X	X	X	X	X	X	X	75
X	X	X	X	X	X	X	X	X	X	X	X	X	X	X	X	X	X	76
—	—	—	—	—	—	—	—	—	—	—	—	—	—	—	—	—	—	77
—	—	—	—	—	—	—	—	—	—	6	1	—	—	—	—	—	—	78
—	—	—	—	—	—	—	—	—	—	—	—	—	—	—	—	—	—	79
—	4	—	—	—	—	—	2	—	1	270	7	—	—	—	—	—	—	80
—	—	—	—	—	—	—	—	—	—	18	—	—	—	—	—	—	—	81
—	—	—	—	—	—	—	—	—	1	80	—	—	—	—	—	—	—	82
—	4	—	—	—	—	—	1	—	—	61	6	—	—	—	—	—	—	83
—	—	—	—	—	—	—	—	—	—	19	—	—	—	—	—	—	—	84
—	—	—	—	—	—	—	—	—	—	21	—	—	—	—	—	—	—	85
—	—	—	—	—	—	—	—	—	—	3	—	—	—	—	—	—	—	86
—	—	—	—	—	—	—	1	—	—	5	—	—	—	—	—	—	—	87
—	—	—	—	—	—	—	—	—	—	43	—	—	—	—	—	—	—	88
—	—	—	—	—	—	—	—	—	—	20	1	—	—	—	—	—	—	89
—	—	—	—	—	—	—	—	—	—	1	1	—	—	—	—	—	—	90
X	X	X	X	X	X	X	X	X	X	X	X	X	X	X	X	X	X	91
X	X	X	X	X	X	X	X	X	X	X	X	X	X	X	X	X	X	92
—	3	—	—	—	1	—	41	—	6	72	21	—	—	—	—	—	—	93
—	—	—	—	—	1	—	21	—	—	48	7	—	—	—	—	—	—	94
—	3	—	—	—	—	—	20	—	6	24	14	—	—	—	—	—	—	95
—	<b>3</b>	—	—	—	—	—	<b>18</b>	—	—	<b>93</b>	<b>204</b>	—	—	—	—	—	—	96
—	2	—	—	—	—	—	18	—	—	—	60	—	—	—	—	—	—	97
—	2	—	—	—	—	—	17	—	—	—	3	—	—	—	—	—	—	98
—	—	—	—	—	—	—	1	—	—	—	37	—	—	—	—	—	—	99
—	—	—	—	—	—	—	—	—	—	—	10	—	—	—	—	—	—	100
—	—	—	—	—	—	—	—	—	—	—	10	—	—	—	—	—	—	101
—	—	—	—	—	—	—	—	—	—	1	25	—	—	—	—	—	—	102
—	—	—	—	—	—	—	—	—	—	—	12	—	—	—	—	—	—	103
—	—	—	—	—	—	—	—	—	—	1	13	—	—	—	—	—	—	104
—	—	—	—	—	—	—	—	—	—	6	22	—	—	—	—	—	—	105
—	1	—	—	—	—	—	—	—	—	50	40	—	—	—	—	—	—	106
—	1	—	—	—	—	—	—	—	—	13	17	—	—	—	—	—	—	107
—	—	—	—	—	—	—	—	—	—	29	7	—	—	—	—	—	—	108
—	—	—	—	—	—	—	—	—	—	8	7	—	—	—	—	—	—	109
—	—	—	—	—	—	—	—	—	—	—	9	—	—	—	—	—	—	110
—	—	—	—	—	—	—	—	—	—	2	12	—	—	—	—	—	—	111
—	—	—	—	—	—	—	—	—	—	2	3	—	—	—	—	—	—	112
—	—	—	—	—	—	—	—	—	—	—	9	—	—	—	—	—	—	113
—	—	—	—	—	—	—	—	—	—	4	28	—	—	—	—	—	—	114
—	—	—	—	—	—	—	—	—	—	—	5	—	—	—	—	—	—	115
—	—	—	—	—	—	—	—	—	—	3	6	—	—	—	—	—	—	116
—	—	—	—	—	—	—	—	—	—	1	17	—	—	—	—	—	—	117
—	—	—	—	—	—	—	—	—	—	30	17	—	—	—	—	—	—	118

単位：経営体

市 区 町 村 漁 業 地 区	海 面 養 殖 (つづき)												番 号
	ほたて が 養 殖	かき類 養 殖	その他 の貝類 養 殖	くるま び え 養 殖	ほや類 養 殖	その他 の水産動物 類養殖	こんぶ 類養殖	わかめ 類養殖	のり類 養 殖	その他 の海藻 類養殖	真珠 養殖	真珠母 貝養殖	
1 総 数	—	123	2	1	—	1	—	40	809	2	1	1	1
2 東シナ海区	—	28	2	1	—	1	—	39	804	2	1	1	2
3 筑前海区	—	28	1	1	—	1	—	39	3	2	1	1	3
4 有明海区	—	—	1	—	—	—	—	—	801	—	—	—	4
5 瀬戸内海区 (豊前海区)	—	95	—	—	—	—	—	1	5	—	—	—	5
6 東シナ海区 (筑前海区)	—	28	1	1	—	1	—	39	3	2	1	1	6
7 北九州市門司区計	—	—	—	—	—	—	—	1	—	—	—	—	7
8 旧門司	—	—	—	—	—	—	—	—	—	—	—	—	8
9 大 里	—	—	—	—	—	—	—	1	—	—	—	—	9
10 北九州市小倉北区計	—	—	—	—	—	—	—	—	—	—	—	—	10
11 長 浜	—	—	—	—	—	—	—	—	—	—	—	—	11
12 平 松	—	—	—	—	—	—	—	—	—	—	—	—	12
13 馬 島	—	—	—	—	—	—	—	—	—	—	—	—	13
14 藍 島	—	—	—	—	—	—	—	—	—	—	—	—	14
15 北九州市戸畑区 戸 畑	—	—	—	—	—	—	—	—	—	—	—	—	15
16 北九州市八幡東区 八幡東	X	X	X	X	X	X	X	X	X	X	X	X	16
17 北九州市八幡西区 八幡西	X	X	X	X	X	X	X	X	X	X	X	X	17
18 北九州市若松区計	—	—	—	—	—	—	—	—	—	—	—	—	18
19 若 松	—	—	—	—	—	—	—	—	—	—	—	—	19
20 脇之浦	—	—	—	—	—	—	—	—	—	—	—	—	20
21 脇 田	—	—	—	—	—	—	—	—	—	—	—	—	21
22 岩 屋	—	—	—	—	—	—	—	—	—	—	—	—	22
23 芦屋町計	—	—	—	—	—	—	—	—	—	—	—	—	23
24 柏 原	—	—	—	—	—	—	—	—	—	—	—	—	24
25 芦 屋	—	—	—	—	—	—	—	—	—	—	—	—	25
26 岡垣町 波 津	—	—	—	—	—	—	—	—	—	—	—	—	26
27 宗像市計	—	—	1	1	—	1	—	—	—	—	—	—	27
28 地 島	—	—	—	—	—	—	—	—	—	—	—	—	28
29 鐘 崎	—	—	1	1	—	1	—	—	—	—	—	—	29
30 神 湊	—	—	—	—	—	—	—	—	—	—	—	—	30
31 大 島	—	—	—	—	—	—	—	—	—	—	—	—	31
32 福津市計	—	—	—	—	—	—	—	—	—	—	—	—	32
33 津屋崎	—	—	—	—	—	—	—	—	—	—	—	—	33
34 福 間	—	—	—	—	—	—	—	—	—	—	—	—	34
35 古賀市 古 賀	—	—	—	—	—	—	—	—	—	—	—	—	35
36 新宮町計	—	—	—	—	—	—	—	—	—	—	1	1	36
37 相 島	—	—	—	—	—	—	—	—	—	—	1	1	37
38 新 宮	—	—	—	—	—	—	—	—	—	—	—	—	38
39 福岡市東区計	—	1	—	—	—	—	—	21	1	—	—	—	39
40 弘	—	—	—	—	—	—	—	16	—	—	—	—	40
41 志賀島	—	1	—	—	—	—	—	5	1	—	—	—	41
42 奈 多	—	—	—	—	—	—	—	—	—	—	—	—	42
43 箱 崎	—	—	—	—	—	—	—	—	—	—	—	—	43
44 福岡市博多区 博 多	—	—	—	—	—	—	—	—	—	—	—	—	44
45 福岡市中央区計	—	—	—	—	—	—	—	—	—	—	—	—	45
46 福 岡	—	—	—	—	—	—	—	—	—	—	—	—	46
47 伊 崎	—	—	—	—	—	—	—	—	—	—	—	—	47
48 福岡市南区 南	X	X	X	X	X	X	X	X	X	X	X	X	48
49 福岡市城南区 城 南	—	—	—	—	—	—	—	—	—	—	—	—	49
50 福岡市早良区 早 良	X	X	X	X	X	X	X	X	X	X	X	X	50
51 福岡市西区計	—	1	—	—	—	—	—	—	1	—	—	—	51
52 姪 浜	—	—	—	—	—	—	—	—	1	—	—	—	52
53 浜崎今津	—	—	—	—	—	—	—	—	—	—	—	—	53
54 唐 泊	—	1	—	—	—	—	—	—	—	—	—	—	54
55 西 浦	—	—	—	—	—	—	—	—	—	—	—	—	55
56 能 古	—	—	—	—	—	—	—	—	—	—	—	—	56
57 玄界島	—	—	—	—	—	—	—	—	—	—	—	—	57
58 小呂島	—	—	—	—	—	—	—	—	—	—	—	—	58

単位：経営体

市区町村 漁業地区	海面養殖(つづき)											番号	
	ほたて が養殖	かき類 養殖	その他 の貝類 養殖	くるま びえ 養殖	ほや類 養殖	その他の 水産動物 類養殖	こんぶ 類養殖	わかめ 類養殖	のり類 養殖	その他 の海藻 類養殖	真珠 養殖		真珠母 貝養殖
59 志摩町計	—	18	—	—	—	—	—	—	—	2	—	—	59
60 野北	—	2	—	—	—	—	—	—	—	—	—	—	60
61 船越	—	3	—	—	—	—	—	—	—	—	—	—	61
62 岐志新町	—	13	—	—	—	—	—	—	—	—	—	—	62
63 芥屋	—	—	—	—	—	—	—	—	—	2	—	—	63
64 姫島	—	—	—	—	—	—	—	—	—	—	—	—	64
65 前原市 加布里	—	2	—	—	—	—	—	—	1	—	—	—	65
66 二丈町計	—	6	—	—	—	—	—	17	—	—	—	—	66
67 深江	—	2	—	—	—	—	—	7	—	—	—	—	67
68 福吉	—	4	—	—	—	—	—	10	—	—	—	—	68
69 東シナ海区(有明海区)	—	—	1	—	—	—	—	—	801	—	—	—	69
70 久留米市計	—	—	—	—	—	—	—	—	—	—	—	—	70
71 筑邦	—	—	—	—	—	—	—	—	—	—	—	—	71
72 三潞	—	—	—	—	—	—	—	—	—	—	—	—	72
73 城島	—	—	—	—	—	—	—	—	—	—	—	—	73
74 大川市計	—	—	—	—	—	—	—	—	91	—	—	—	74
75 三又青木	X	X	X	X	X	X	X	X	X	X	X	X	75
76 大川	X	X	X	X	X	X	X	X	X	X	X	X	76
77 上新田	—	—	—	—	—	—	—	—	27	—	—	—	77
78 川口	—	—	—	—	—	—	—	—	21	—	—	—	78
79 大野島	—	—	—	—	—	—	—	—	25	—	—	—	79
80 柳川市計	—	—	1	—	—	—	—	—	605	—	—	—	80
81 久間田	—	—	1	—	—	—	—	—	11	—	—	—	81
82 浜武	—	—	—	—	—	—	—	—	62	—	—	—	82
83 沖端	—	—	—	—	—	—	—	—	89	—	—	—	83
84 西宮永	—	—	—	—	—	—	—	—	31	—	—	—	84
85 東宮永	—	—	—	—	—	—	—	—	9	—	—	—	85
86 両開	—	—	—	—	—	—	—	—	80	—	—	—	86
87 有明	—	—	—	—	—	—	—	—	43	—	—	—	87
88 皿垣開	—	—	—	—	—	—	—	—	36	—	—	—	88
89 大和	—	—	—	—	—	—	—	—	244	—	—	—	89
90 みやま市計	—	—	—	—	—	—	—	—	47	—	—	—	90
91 瀬高	X	X	X	X	X	X	X	X	X	X	X	X	91
92 高田	X	X	X	X	X	X	X	X	X	X	X	X	92
93 大傘田市計	—	—	—	—	—	—	—	—	58	—	—	—	93
94 大傘田北	—	—	—	—	—	—	—	—	45	—	—	—	94
95 大傘田南	—	—	—	—	—	—	—	—	13	—	—	—	95
96 瀬戸内海区(豊前海区)	—	95	—	—	—	—	—	1	5	—	—	—	96
97 北九州市門司区計	—	39	—	—	—	—	—	—	—	—	—	—	97
98 田野浦	—	—	—	—	—	—	—	—	—	—	—	—	98
99 柄杓田	—	6	—	—	—	—	—	—	—	—	—	—	99
100 今津	—	—	—	—	—	—	—	—	—	—	—	—	100
101 恒見	—	33	—	—	—	—	—	—	—	—	—	—	101
102 北九州市小倉南区計	—	33	—	—	—	—	—	1	—	—	—	—	102
103 吉田	—	13	—	—	—	—	—	—	—	—	—	—	103
104 曾根	—	20	—	—	—	—	—	1	—	—	—	—	104
105 荻田町 荻田	—	14	—	—	—	—	—	—	—	—	—	—	105
106 行橋市計	—	3	—	—	—	—	—	—	4	—	—	—	106
107 養島	—	3	—	—	—	—	—	—	4	—	—	—	107
108 沓尾	—	—	—	—	—	—	—	—	—	—	—	—	108
109 長井	—	—	—	—	—	—	—	—	—	—	—	—	109
110 稲童	—	—	—	—	—	—	—	—	—	—	—	—	110
111 築上町計	—	1	—	—	—	—	—	—	—	—	—	—	111
112 西八田	—	—	—	—	—	—	—	—	—	—	—	—	112
113 椎田	—	1	—	—	—	—	—	—	—	—	—	—	113
114 豊前市計	—	4	—	—	—	—	—	—	1	—	—	—	114
115 松江浦	—	—	—	—	—	—	—	—	—	—	—	—	115
116 八屋	—	1	—	—	—	—	—	—	1	—	—	—	116
117 宇島	—	3	—	—	—	—	—	—	—	—	—	—	117
118 吉富町 吉富	—	1	—	—	—	—	—	—	—	—	—	—	118

2 漁業経営体統計

(3) 経営組織別経営体数

(4) 漁獲物・収獲物の販売金額別経営体数

単位：経営体

市区町村 漁業地区	計	個人 経営体	団体経営体					計	販売 金額 なし	100万円 未満	100～ 300万円	300～ 500万円	500～ 800万円
			会社	漁業 協同 組合	漁業 生産 組合	共同 経営	その他						
<b>1 総数</b>	<b>3 173</b>	<b>3 073</b>	<b>18</b>	<b>5</b>	<b>—</b>	<b>76</b>	<b>1</b>	<b>3 173</b>	<b>16</b>	<b>537</b>	<b>740</b>	<b>491</b>	<b>337</b>
2 東シナ海区	2 726	2 642	17	4	—	62	1	2 726	16	395	580	405	294
3 筑前海区	1 604	1 523	17	4	—	59	1	1 604	4	259	458	351	252
4 有明海区	1 122	1 119	—	—	—	3	—	1 122	12	136	122	54	42
5 瀬戸内海区（豊前海区）	447	431	1	1	—	14	—	447	—	142	160	86	43
<b>6 東シナ海区（筑前海区）</b>	<b>1 604</b>	<b>1 523</b>	<b>17</b>	<b>4</b>	<b>—</b>	<b>59</b>	<b>1</b>	<b>1 604</b>	<b>4</b>	<b>259</b>	<b>458</b>	<b>351</b>	<b>252</b>
7 北九州市門司区計	45	45	—	—	—	—	—	45	—	38	3	2	1
8 旧門司	21	21	—	—	—	—	—	21	—	18	2	1	—
9 大里	24	24	—	—	—	—	—	24	—	20	1	1	1
10 北九州市小倉北区計	133	130	1	—	—	2	—	133	—	10	52	41	18
11 長浜	23	23	—	—	—	—	—	23	—	1	10	10	1
12 平松	28	28	—	—	—	—	—	28	—	—	16	9	3
13 馬島	10	10	—	—	—	—	—	10	—	—	—	9	1
14 藍島	72	69	1	—	—	2	—	72	—	9	26	13	13
15 北九州市戸畑区 戸畑	18	18	—	—	—	—	—	18	—	5	9	1	3
16 北九州市八幡東区 八幡東	3	X	X	X	X	X	X	3	X	X	X	X	X
17 北九州市八幡西区 八幡西	2	X	X	X	X	X	X	2	X	X	X	X	X
18 北九州市若松区計	119	115	3	1	—	—	—	119	2	17	32	34	18
19 若松	17	14	3	—	—	—	—	17	—	8	6	3	—
20 脇之浦	25	25	—	—	—	—	—	25	—	—	7	14	3
21 脇田	45	45	—	—	—	—	—	45	1	7	5	9	14
22 岩屋	32	31	—	1	—	—	—	32	1	2	14	8	1
23 芦屋町計	67	66	—	—	—	1	—	67	—	5	19	20	16
24 柏原	38	37	—	—	—	1	—	38	—	3	13	13	7
25 芦屋	29	29	—	—	—	—	—	29	—	2	6	7	9
26 岡垣町 波津	34	34	—	—	—	—	—	34	—	6	14	6	3
27 宗像市計	308	300	6	1	—	—	1	308	—	31	80	50	66
28 地島	33	32	—	1	—	—	—	33	—	3	14	8	7
29 鐘崎	142	138	3	—	—	—	1	142	—	10	21	17	37
30 神湊	26	26	—	—	—	—	—	26	—	5	9	6	3
31 大島	107	104	3	—	—	—	—	107	—	13	36	19	19
32 福津市計	41	40	—	—	—	1	—	41	—	3	12	3	5
33 津屋崎	30	30	—	—	—	—	—	30	—	2	11	3	2
34 福岡 福岡	11	10	—	—	—	1	—	11	—	1	1	—	3
35 古賀市 古賀	—	—	—	—	—	—	—	—	—	—	—	—	—
36 新宮町計	69	67	1	—	—	1	—	69	—	10	23	16	13
37 相島	62	61	1	—	—	—	—	62	—	9	20	13	13
38 新宮	7	6	—	—	—	1	—	7	—	1	3	3	—
39 福岡市東区計	150	141	1	1	—	7	—	150	—	30	39	48	21
40 弘	40	36	—	—	—	4	—	40	—	7	5	10	14
41 志賀島	74	69	1	1	—	3	—	74	—	10	20	29	7
42 奈多	21	21	—	—	—	—	—	21	—	5	13	3	—
43 箱崎	15	15	—	—	—	—	—	15	—	8	1	6	—
44 福岡市博多区 博多	3	3	—	—	—	—	—	3	—	1	1	1	—
45 福岡市中央区計	44	40	4	—	—	—	—	44	—	1	9	14	8
46 福岡	8	4	4	—	—	—	—	8	—	—	1	—	3
47 伊崎	36	36	—	—	—	—	—	36	—	1	8	14	5
48 福岡市南区 南	2	X	X	X	X	X	X	2	X	X	X	X	X
49 福岡市城南区 城南	—	—	—	—	—	—	—	—	—	—	—	—	—
50 福岡市早良区 早良	2	X	X	X	X	X	X	2	X	X	X	X	X
51 福岡市西区計	241	226	—	—	—	15	—	241	—	23	74	57	42
52 姪浜	59	58	—	—	—	1	—	59	—	5	26	15	7
53 浜崎今津	9	9	—	—	—	—	—	9	—	4	2	—	2
54 唐泊	15	10	—	—	—	5	—	15	—	1	7	1	1
55 西浦	38	30	—	—	—	8	—	38	—	5	5	3	11
56 能古	23	23	—	—	—	—	—	23	—	—	8	10	4
57 玄界島	86	86	—	—	—	—	—	86	—	8	23	25	17
58 小呂島	11	10	—	—	—	1	—	11	—	—	3	3	—



## (5) 営んだ漁業種類数別経営体数

単位：経営体

単位：経営体

800～ 1,000 万円	1,000～ 1,500 万円	1,500～ 2,000 万円	2,000～ 5,000 万円	5,000 万円～ 1億円	1～ 2億円	2～ 5億円	5～ 10億円	10億円 以上	計	1 種類	2 種類	3 種類	4 種類	5 種類	6 種類	7 種類 以上	番号
161	259	246	340	37	3	4	1	1	3 173	1 687	899	383	129	56	16	3	1
148	257	246	340	36	3	4	1	1	2 726	1 490	722	319	123	54	15	3	2
89	85	35	50	13	3	3	1	1	1 604	563	552	298	121	52	15	3	3
59	172	211	290	23	—	1	—	—	1 122	927	170	21	2	2	—	—	4
13	2	—	—	1	—	—	—	—	447	197	177	64	6	2	1	—	5
89	85	35	50	13	3	3	1	1	1 604	563	552	298	121	52	15	3	6
1	—	—	—	—	—	—	—	—	45	26	10	8	—	1	—	—	7
—	—	—	—	—	—	—	—	—	21	12	5	4	—	—	—	—	8
1	—	—	—	—	—	—	—	—	24	14	5	4	—	1	—	—	9
5	6	1	—	—	—	—	—	—	133	27	60	33	9	2	1	1	10
1	—	—	—	—	—	—	—	—	23	13	5	4	1	—	—	—	11
—	—	—	—	—	—	—	—	—	28	8	17	3	—	—	—	—	12
—	—	—	—	—	—	—	—	—	10	—	1	8	1	—	—	—	13
4	6	1	—	—	—	—	—	—	72	6	37	18	7	2	1	1	14
—	—	—	—	—	—	—	—	—	18	10	7	1	—	—	—	—	15
X	X	X	X	X	X	X	X	X	3	X	X	X	X	X	X	X	16
X	X	X	X	X	X	X	X	X	2	X	X	X	X	X	X	X	17
8	8	—	—	—	—	—	—	—	119	49	41	18	10	1	—	—	18
—	—	—	—	—	—	—	—	—	17	6	8	2	1	—	—	—	19
1	—	—	—	—	—	—	—	—	25	9	9	5	2	—	—	—	20
5	4	—	—	—	—	—	—	—	45	21	12	6	5	1	—	—	21
2	4	—	—	—	—	—	—	—	32	13	12	5	2	—	—	—	22
1	4	2	—	—	—	—	—	—	67	15	24	21	4	3	—	—	23
1	—	1	—	—	—	—	—	—	38	4	11	16	4	3	—	—	24
—	4	1	—	—	—	—	—	—	29	11	13	5	—	—	—	—	25
1	2	1	1	—	—	—	—	—	34	1	11	10	7	4	1	—	26
25	24	12	15	1	2	2	—	—	308	78	115	59	33	20	2	1	27
—	—	—	1	—	—	—	—	—	33	4	7	11	6	4	1	—	28
21	12	9	13	1	1	—	—	—	142	54	71	15	2	—	—	—	29
1	1	1	—	—	—	—	—	—	26	3	3	4	7	7	1	1	30
3	11	2	1	—	1	2	—	—	107	17	34	29	18	9	—	—	31
6	9	1	2	—	—	—	—	—	41	12	16	13	—	—	—	—	32
5	4	1	2	—	—	—	—	—	30	8	15	7	—	—	—	—	33
1	5	—	—	—	—	—	—	—	11	4	1	6	—	—	—	—	34
—	—	—	—	—	—	—	—	—	—	—	—	—	—	—	—	—	35
4	3	—	—	—	—	—	—	—	69	15	19	15	11	9	—	—	36
4	3	—	—	—	—	—	—	—	62	13	15	14	11	9	—	—	37
—	—	—	—	—	—	—	—	—	7	2	4	1	—	—	—	—	38
9	1	1	—	1	—	—	—	—	150	81	42	11	11	2	3	—	39
2	1	1	—	—	—	—	—	—	40	13	7	4	11	2	3	—	40
7	—	—	—	1	—	—	—	—	74	41	26	7	—	—	—	—	41
—	—	—	—	—	—	—	—	—	21	12	9	—	—	—	—	—	42
—	—	—	—	—	—	—	—	—	15	15	—	—	—	—	—	—	43
—	—	—	—	—	—	—	—	—	3	2	1	—	—	—	—	—	44
3	3	1	3	—	—	—	1	1	44	16	23	5	—	—	—	—	45
—	—	—	2	—	—	—	1	1	8	5	3	—	—	—	—	—	46
3	3	1	1	—	—	—	—	—	36	11	20	5	—	—	—	—	47
X	X	X	X	X	X	X	X	X	2	X	X	X	X	X	X	X	48
—	—	—	—	—	—	—	—	—	—	—	—	—	—	—	—	—	49
X	X	X	X	X	X	X	X	X	2	X	X	X	X	X	X	X	50
11	13	4	7	9	—	1	—	—	241	113	76	43	8	1	—	—	51
3	1	1	—	1	—	—	—	—	59	43	15	1	—	—	—	—	52
1	—	—	—	—	—	—	—	—	9	3	3	3	—	—	—	—	53
—	—	—	3	2	—	—	—	—	15	6	1	5	2	1	—	—	54
2	4	—	2	6	—	—	—	—	38	10	10	14	4	—	—	—	55
1	—	—	—	—	—	—	—	—	23	9	11	2	1	—	—	—	56
4	4	3	2	—	—	—	—	—	86	41	32	12	1	—	—	—	57
—	4	—	—	—	—	1	—	—	11	1	4	6	—	—	—	—	58

2 漁業経営体統計

(3) 経営組織別経営体数

(4) 漁獲物・収獲物の販売金額別経営体数

単位：経営体

市区町村 漁業地区	計	個人 経営体	団体経営体					計	販売 金額 なし	100万円 未満	100～ 300万円	300～ 500万円	500～ 800万円
			会社	漁業 協同 組合	漁業 生産 組合	共同 経営	その他						
59 志摩町計	223	202	—	1	—	20	—	223	2	55	60	40	26
60 野北	50	48	—	—	—	2	—	50	—	14	21	8	2
61 船越	78	64	—	—	—	14	—	78	—	14	20	11	12
62 岐志新町	31	28	—	—	—	3	—	31	2	10	4	7	5
63 芥屋	35	34	—	—	—	1	—	35	—	15	8	9	1
64 姫島	29	28	—	1	—	—	—	29	—	2	7	5	6
65 前原市 加布里	28	28	—	—	—	—	—	28	—	9	10	6	1
66 二丈町計	72	60	—	—	—	12	—	72	—	11	18	12	10
67 深江	12	12	—	—	—	—	—	12	—	4	6	1	—
68 福吉	60	48	—	—	—	12	—	60	—	7	12	11	10
69 東シナ海区（有明海区）	1 122	1 119	—	—	—	3	—	1 122	12	136	122	54	42
70 久留米市計	—	—	—	—	—	—	—	—	—	—	—	—	—
71 筑邦	—	—	—	—	—	—	—	—	—	—	—	—	—
72 三潯	—	—	—	—	—	—	—	—	—	—	—	—	—
73 城島	—	—	—	—	—	—	—	—	—	—	—	—	—
74 大川市計	114	112	—	—	—	2	—	114	—	8	7	7	8
75 三又青木	1	X	X	X	X	X	X	1	X	X	X	X	X
76 大川	22	X	X	X	X	X	X	22	X	X	X	X	X
77 上新田	33	33	—	—	—	—	—	33	—	4	2	—	—
78 川口	31	30	—	—	—	1	—	31	—	1	3	5	2
79 大野島	27	27	—	—	—	—	—	27	—	—	—	2	4
80 柳川市計	822	821	—	—	—	1	—	822	12	69	97	39	25
81 久間田	29	29	—	—	—	—	—	29	1	10	5	—	1
82 浜武	138	138	—	—	—	—	—	138	4	21	36	15	5
83 沖端	156	156	—	—	—	—	—	156	1	8	40	15	11
84 西宮永	37	37	—	—	—	—	—	37	—	1	3	1	2
85 東宮永	21	21	—	—	—	—	—	21	—	10	2	—	—
86 両開	83	83	—	—	—	—	—	83	—	1	1	1	1
87 有明	48	48	—	—	—	—	—	48	—	2	2	1	1
88 皿垣開	44	43	—	—	—	1	—	44	—	4	2	3	1
89 大和	266	266	—	—	—	—	—	266	6	12	6	3	3
90 みやま市計	48	48	—	—	—	—	—	48	—	—	—	2	1
91 瀬高	2	X	X	X	X	X	X	2	X	X	X	X	X
92 高田	46	X	X	X	X	X	X	46	X	X	X	X	X
93 大牟田市計	138	138	—	—	—	—	—	138	—	59	18	6	8
94 大牟田北	85	85	—	—	—	—	—	85	—	35	7	2	6
95 大牟田南	53	53	—	—	—	—	—	53	—	24	11	4	2
96 瀬戸内海区（豊前海区）	447	431	1	1	—	14	—	447	—	142	160	86	43
97 北九州市門司区計	107	99	—	—	—	8	—	107	—	30	45	21	7
98 田野浦	19	19	—	—	—	—	—	19	—	17	2	—	—
99 柄杓田	44	44	—	—	—	—	—	44	—	11	27	5	—
100 今津	11	11	—	—	—	—	—	11	—	1	6	3	1
101 恒見	33	25	—	—	—	8	—	33	—	1	10	13	6
102 北九州市小倉南区計	37	37	—	—	—	—	—	37	—	15	12	4	4
103 吉田	17	17	—	—	—	—	—	17	—	13	2	1	1
104 曾根	20	20	—	—	—	—	—	20	—	2	10	3	3
105 苅田町 苅田	33	33	—	—	—	—	—	33	—	12	20	1	—
106 行橋市計	147	145	1	—	—	1	—	147	—	44	45	29	19
107 養島	68	66	1	—	—	1	—	68	—	13	27	16	10
108 沓尾	52	52	—	—	—	—	—	52	—	26	11	6	6
109 長井	8	8	—	—	—	—	—	8	—	5	1	—	1
110 稲童	19	19	—	—	—	—	—	19	—	—	6	7	2
111 築上町計	14	13	—	—	—	1	—	14	—	3	4	5	2
112 西八田	4	4	—	—	—	—	—	4	—	2	1	—	1
113 椎田	10	9	—	—	—	1	—	10	—	1	3	5	1
114 豊前市計	66	62	—	1	—	3	—	66	—	11	20	24	11
115 松江浦	5	5	—	—	—	—	—	5	—	3	—	2	—
116 八屋	9	7	—	1	—	1	—	9	—	4	3	2	—
117 宇島	52	50	—	—	—	2	—	52	—	4	17	20	11
118 吉富町 吉富	43	42	—	—	—	1	—	43	—	27	14	2	—

## (5) 営んだ漁業種類数別経営体数

単位：経営体

単位：経営体

800～ 1,000 万円	1,000～ 1,500 万円	1,500～ 2,000 万円	2,000～ 5,000 万円	5,000 万円～ 1億円	1～ 2億円	2～ 5億円	5～ 10億円	10億円 以上	計	1 種類	2 種類	3 種類	4 種類	5 種類	6 種類	7 種類 以上	番 号
9	8	9	14	—	—	—	—	—	223	68	79	43	18	8	7	—	59
2	—	1	2	—	—	—	—	—	50	5	28	14	3	—	—	—	60
3	5	3	10	—	—	—	—	—	78	36	24	15	3	—	—	—	61
—	1	2	—	—	—	—	—	—	31	15	15	1	—	—	—	—	62
1	1	—	—	—	—	—	—	—	35	11	12	8	2	1	1	—	63
3	1	3	2	—	—	—	—	—	29	1	—	5	10	7	6	—	64
1	1	—	—	—	—	—	—	—	28	23	4	1	—	—	—	—	65
5	3	3	8	2	—	—	—	—	72	21	23	15	10	1	1	1	66
1	—	—	—	—	—	—	—	—	12	—	5	1	4	—	1	1	67
4	3	3	8	2	—	—	—	—	60	21	18	14	6	1	—	—	68
<b>59</b>	<b>172</b>	<b>211</b>	<b>290</b>	<b>23</b>	<b>—</b>	<b>1</b>	<b>—</b>	<b>—</b>	<b>1 122</b>	<b>927</b>	<b>170</b>	<b>21</b>	<b>2</b>	<b>2</b>	<b>—</b>	<b>—</b>	<b>69</b>
—	—	—	—	—	—	—	—	—	—	—	—	—	—	—	—	—	70
—	—	—	—	—	—	—	—	—	—	—	—	—	—	—	—	—	71
—	—	—	—	—	—	—	—	—	—	—	—	—	—	—	—	—	72
—	—	—	—	—	—	—	—	—	—	—	—	—	—	—	—	—	73
1	13	17	37	16	—	—	—	—	114	96	17	1	—	—	—	—	74
X	X	X	X	X	X	X	X	X	1	X	X	X	X	X	X	X	75
X	X	X	X	X	X	X	X	X	22	X	X	X	X	X	X	X	76
1	2	6	6	12	—	—	—	—	33	27	6	—	—	—	—	—	77
—	2	1	17	—	—	—	—	—	31	24	7	—	—	—	—	—	78
—	6	8	4	3	—	—	—	—	27	26	1	—	—	—	—	—	79
42	130	166	234	7	—	1	—	—	822	720	96	6	—	—	—	—	80
—	2	1	8	—	—	1	—	—	29	28	1	—	—	—	—	—	81
1	3	12	37	4	—	—	—	—	138	132	6	—	—	—	—	—	82
10	26	26	19	—	—	—	—	—	156	124	31	1	—	—	—	—	83
3	11	8	8	—	—	—	—	—	37	24	13	—	—	—	—	—	84
—	3	3	3	—	—	—	—	—	21	9	7	5	—	—	—	—	85
6	21	25	27	—	—	—	—	—	83	83	—	—	—	—	—	—	86
3	7	11	20	1	—	—	—	—	48	47	1	—	—	—	—	—	87
2	10	10	12	—	—	—	—	—	44	8	36	—	—	—	—	—	88
17	47	70	100	2	—	—	—	—	266	265	1	—	—	—	—	—	89
2	13	18	12	—	—	—	—	—	48	47	1	—	—	—	—	—	90
X	X	X	X	X	X	X	X	X	2	X	X	X	X	X	X	X	91
X	X	X	X	X	X	X	X	X	46	X	X	X	X	X	X	X	92
14	16	10	7	—	—	—	—	—	138	64	56	14	2	2	—	—	93
12	9	8	6	—	—	—	—	—	85	47	33	4	—	1	—	—	94
2	7	2	1	—	—	—	—	—	53	17	23	10	2	1	—	—	95
<b>13</b>	<b>2</b>	<b>—</b>	<b>—</b>	<b>1</b>	<b>—</b>	<b>—</b>	<b>—</b>	<b>—</b>	<b>447</b>	<b>197</b>	<b>177</b>	<b>64</b>	<b>6</b>	<b>2</b>	<b>1</b>	<b>—</b>	<b>96</b>
2	2	—	—	—	—	—	—	—	107	36	57	12	2	—	—	—	97
—	—	—	—	—	—	—	—	—	19	13	6	—	—	—	—	—	98
—	1	—	—	—	—	—	—	—	44	20	20	4	—	—	—	—	99
—	—	—	—	—	—	—	—	—	11	2	9	—	—	—	—	—	100
2	1	—	—	—	—	—	—	—	33	1	22	8	2	—	—	—	101
2	—	—	—	—	—	—	—	—	37	14	12	10	—	—	1	—	102
—	—	—	—	—	—	—	—	—	17	8	5	4	—	—	—	—	103
2	—	—	—	—	—	—	—	—	20	6	7	6	—	—	1	—	104
—	—	—	—	—	—	—	—	—	33	7	15	9	2	—	—	—	105
9	—	—	—	1	—	—	—	—	147	74	52	19	—	2	—	—	106
1	—	—	—	1	—	—	—	—	68	30	30	8	—	—	—	—	107
3	—	—	—	—	—	—	—	—	52	33	16	3	—	—	—	—	108
1	—	—	—	—	—	—	—	—	8	—	1	5	—	2	—	—	109
4	—	—	—	—	—	—	—	—	19	11	5	3	—	—	—	—	110
—	—	—	—	—	—	—	—	—	14	1	12	1	—	—	—	—	111
—	—	—	—	—	—	—	—	—	4	—	3	1	—	—	—	—	112
—	—	—	—	—	—	—	—	—	10	1	9	—	—	—	—	—	113
—	—	—	—	—	—	—	—	—	66	41	15	9	1	—	—	—	114
—	—	—	—	—	—	—	—	—	5	3	2	—	—	—	—	—	115
—	—	—	—	—	—	—	—	—	9	3	2	3	1	—	—	—	116
—	—	—	—	—	—	—	—	—	52	35	11	6	—	—	—	—	117
—	—	—	—	—	—	—	—	—	43	24	14	4	1	—	—	—	118

3 個人漁業経営体統計  
 (1) 自営漁業の専兼業別経営体数

単位：経営体

市区町村 漁業地区	計	専業 〔自営 漁業 のみ〕	兼業								番 号
			自営漁業が主（第1種兼業）				自営漁業が従（第2種兼業）				
			小計	自営漁業 と共同経 営のみ	その他	うち、自営 漁業従事者 は漁業のみ	小計	自営漁業 と共同経 営のみ	その他	うち、自営 漁業従事者 は漁業のみ	
<b>1 総数</b>	<b>3 073</b>	<b>1 284</b>	<b>1 414</b>	<b>43</b>	<b>1 371</b>	<b>524</b>	<b>375</b>	<b>1</b>	<b>374</b>	<b>128</b>	1
2 東シナ海区	2 642	1 055	1 297	37	1 260	482	290	1	289	115	2
3 筑前海区	1 523	569	764	37	727	391	190	1	189	90	3
4 有明海区	1 119	486	533	—	533	91	100	—	100	25	4
5 瀬戸内海区（豊前海区）	431	229	117	6	111	42	85	—	85	13	5
<b>6 東シナ海区（筑前海区）</b>	<b>1 523</b>	<b>569</b>	<b>764</b>	<b>37</b>	<b>727</b>	<b>391</b>	<b>190</b>	<b>1</b>	<b>189</b>	<b>90</b>	6
7 北九州市門司区計	45	25	4	—	4	—	16	—	16	1	7
8 旧門司	21	8	3	—	3	—	10	—	10	—	8
9 大里	24	17	1	—	1	—	6	—	6	1	9
10 北九州市小倉北区計	130	46	82	4	78	8	2	—	2	—	10
11 長浜	23	1	21	—	21	—	1	—	1	—	11
12 平松	28	19	9	—	9	2	—	—	—	—	12
13 馬島	10	1	9	—	9	—	—	—	—	—	13
14 藍島	69	25	43	4	39	6	1	—	1	—	14
15 北九州市戸畑区 戸畑	18	12	3	—	3	1	3	—	3	1	15
16 北九州市八幡東区 八幡東	X	X	X	X	X	X	X	X	X	X	16
17 北九州市八幡西区 八幡西	X	X	X	X	X	X	X	X	X	X	17
18 北九州市若松区計	115	66	41	—	41	16	8	—	8	5	18
19 若松	14	2	10	—	10	1	2	—	2	—	19
20 脇之浦	25	18	7	—	7	4	—	—	—	—	20
21 脇田	45	29	12	—	12	7	4	—	4	4	21
22 岩屋	31	17	12	—	12	4	2	—	2	1	22
23 芦屋町計	66	22	43	—	43	20	1	—	1	—	23
24 柏原	37	11	25	—	25	12	1	—	1	—	24
25 芦屋	29	11	18	—	18	8	—	—	—	—	25
26 岡垣町 波津	34	14	10	—	10	1	10	—	10	3	26
27 宗像市計	300	118	129	—	129	79	53	—	53	37	27
28 地島	32	5	18	—	18	—	9	—	9	—	28
29 鐘崎	138	66	57	—	57	52	15	—	15	14	29
30 神湊	26	9	14	—	14	3	3	—	3	2	30
31 大島	104	38	40	—	40	24	26	—	26	21	31
32 福津市計	40	24	15	6	9	13	1	—	1	—	32
33 津屋崎	30	22	8	—	8	7	—	—	—	—	33
34 福岡 福間	10	2	7	6	1	6	1	—	1	—	34
35 古賀市 古賀	—	—	—	—	—	—	—	—	—	—	35
36 新宮町計	67	25	37	—	37	5	5	—	5	1	36
37 相島	61	22	34	—	34	4	5	—	5	1	37
38 新宮	6	3	3	—	3	1	—	—	—	—	38
39 福岡市東区計	141	24	107	3	104	62	10	—	10	1	39
40 弘	36	5	29	1	28	27	2	—	2	—	40
41 志賀島	69	9	58	2	56	25	2	—	2	1	41
42 奈多	21	10	11	—	11	10	—	—	—	—	42
43 箱崎	15	—	9	—	9	—	6	—	6	—	43
44 福岡市博多区 博多	3	—	2	—	2	—	1	—	1	—	44
45 福岡市中央区計	40	32	7	2	5	7	1	—	1	—	45
46 福岡	4	4	—	—	—	—	—	—	—	—	46
47 伊崎	36	28	7	2	5	7	1	—	1	—	47
48 福岡市南区 南	X	X	X	X	X	X	X	X	X	X	48
49 福岡市城南区 城南	—	—	—	—	—	—	—	—	—	—	49
50 福岡市早良区 早良	X	X	X	X	X	X	X	X	X	X	50
51 福岡市西区計	226	83	123	7	116	99	20	—	20	15	51
52 姪浜	58	19	37	5	32	34	2	—	2	—	52
53 浜崎今津	9	6	1	—	1	—	2	—	2	2	53
54 唐泊	10	3	7	—	7	7	—	—	—	—	54
55 西浦	30	6	21	—	21	21	3	—	3	3	55
56 能古	23	11	12	—	12	3	—	—	—	—	56
57 玄界島	86	36	38	—	38	27	12	—	12	9	57
58 小呂島	10	2	7	2	5	7	1	—	1	1	58

単位：経営体

市区町村 漁業地区	計	専業 〔 自営 漁業 のみ 〕	兼業								番 号
			自営漁業が主（第1種兼業）				自営漁業が従（第2種兼業）				
			小計	自営漁業 と共同経 営のみ	その他	うち、自営 漁業従事者 は漁業のみ	小計	自営漁業 と共同経 営のみ	その他	うち、自営 漁業従事者 は漁業のみ	
59 志摩町計	202	40	117	5	112	50	45	—	45	16	59
60 野北	48	12	29	—	29	14	7	—	7	5	60
61 船越	64	3	43	1	42	28	18	—	18	10	61
62 岐志新町	28	15	10	4	6	7	3	—	3	1	62
63 芥屋	34	6	14	—	14	—	14	—	14	—	63
64 姫島	28	4	21	—	21	1	3	—	3	—	64
65 前原市 加布里	28	23	1	—	1	1	4	—	4	4	65
66 二丈町計	60	11	40	10	30	29	9	1	8	6	66
67 深江	12	1	7	—	7	6	4	—	4	3	67
68 福吉	48	10	33	10	23	23	5	1	4	3	68
69 東シナ海区（有明海区）	1 119	486	533	—	533	91	100	—	100	25	69
70 久留米市計	—	—	—	—	—	—	—	—	—	—	70
71 筑邦	—	—	—	—	—	—	—	—	—	—	71
72 三潞	—	—	—	—	—	—	—	—	—	—	72
73 城島	—	—	—	—	—	—	—	—	—	—	73
74 大川市計	112	75	29	—	29	13	8	—	8	2	74
75 三又青木	X	X	X	X	X	X	X	X	X	X	75
76 大川	X	X	X	X	X	X	X	X	X	X	76
77 上新田	33	30	1	—	1	—	2	—	2	1	77
78 川口	30	17	11	—	11	4	2	—	2	—	78
79 大野島	27	14	13	—	13	8	—	—	—	—	79
80 柳川市計	821	339	423	—	423	68	59	—	59	20	80
81 久間田	29	5	14	—	14	1	10	—	10	2	81
82 浜武	138	48	76	—	76	13	14	—	14	3	82
83 沖端	156	111	34	—	34	14	11	—	11	6	83
84 西宮永	37	8	27	—	27	2	2	—	2	—	84
85 東宮永	21	—	9	—	9	—	12	—	12	3	85
86 両開	83	2	81	—	81	1	—	—	—	—	86
87 有明	48	16	30	—	30	2	2	—	2	2	87
88 皿垣開	43	1	40	—	40	2	2	—	2	1	88
89 大和	266	148	112	—	112	33	6	—	6	3	89
90 みやま市計	48	3	45	—	45	3	—	—	—	—	90
91 瀬高	X	X	X	X	X	X	X	X	X	X	91
92 高田	X	X	X	X	X	X	X	X	X	X	92
93 大牟田市計	138	69	36	—	36	7	33	—	33	3	93
94 大牟田北	85	40	24	—	24	2	21	—	21	1	94
95 大牟田南	53	29	12	—	12	5	12	—	12	2	95
96 瀬戸内海区（豊前海区）	431	229	117	6	111	42	85	—	85	13	96
97 北九州市門司区計	99	67	22	4	18	4	10	—	10	—	97
98 田野浦	19	10	—	—	—	—	9	—	9	—	98
99 柄杓田	44	42	1	—	1	—	1	—	1	—	99
100 今津	11	11	—	—	—	—	—	—	—	—	100
101 恒見	25	4	21	4	17	4	—	—	—	—	101
102 北九州市小倉南区計	37	11	12	—	12	2	14	—	14	—	102
103 吉田	17	—	4	—	4	—	13	—	13	—	103
104 曾根	20	11	8	—	8	2	1	—	1	—	104
105 苅田町 苅田	33	6	6	—	6	1	21	—	21	1	105
106 行橋市計	145	83	32	2	30	16	30	—	30	11	106
107 養島	66	48	13	2	11	6	5	—	5	2	107
108 沓尾	52	21	11	—	11	4	20	—	20	8	108
109 長井	8	2	2	—	2	—	4	—	4	—	109
110 稲童	19	12	6	—	6	6	1	—	1	1	110
111 築上町計	13	2	8	—	8	6	3	—	3	—	111
112 西八田	4	2	1	—	1	—	1	—	1	—	112
113 椎田	9	—	7	—	7	6	2	—	2	—	113
114 豊前市計	62	33	24	—	24	8	5	—	5	—	114
115 松江浦	5	2	2	—	2	—	1	—	1	—	115
116 八屋	7	3	1	—	1	1	3	—	3	—	116
117 宇島	50	28	21	—	21	7	1	—	1	—	117
118 吉富町 吉富	42	27	13	—	13	5	2	—	2	1	118

3 個人漁業経営体統計

(2) 漁業の主従別営んだ兼業種別経営体数 (注)

市区町村 漁業地区	兼業の 個人経営 体数 (実数)	漁業を主とする経営体								
		経営 体数 (実数)	自 営 業				勤め	共同経 営に出 資従事	漁 業 雇われ	漁 業 以外の 仕事に 雇われ
			水産 加工業	民宿	遊漁 船業	その他				
<b>1 総 数</b>	<b>1 789</b>	<b>1 414</b>	<b>29</b>	<b>5</b>	<b>137</b>	<b>507</b>	<b>878</b>	<b>139</b>	<b>183</b>	<b>339</b>
2 東シナ海区	1 587	1 297	22	5	136	490	784	110	158	280
3 筑前海区	954	764	9	5	130	81	569	110	140	190
4 有明海区	633	533	13	—	6	409	215	—	18	90
5 瀬戸内海区 (豊前海区)	202	117	7	—	1	17	94	29	25	59
<b>6 東シナ海区 (筑前海区)</b>	<b>954</b>	<b>764</b>	<b>9</b>	<b>5</b>	<b>130</b>	<b>81</b>	<b>569</b>	<b>110</b>	<b>140</b>	<b>190</b>
7 北九州市門司区計	20	4	—	—	3	1	—	—	—	—
8 旧門司	13	3	—	—	2	1	—	—	—	—
9 大 里	7	1	—	—	1	—	—	—	—	—
10 北九州市小倉北区計	84	82	—	—	—	11	70	4	7	66
11 長 浜	22	21	—	—	—	1	21	—	—	21
12 平 松	9	9	—	—	—	—	9	—	4	7
13 馬 島	9	9	—	—	—	9	1	—	—	1
14 藍 島	44	43	—	—	—	1	39	4	3	37
15 北九州市戸畑区 戸 畑	6	3	—	—	—	2	1	—	1	—
16 北九州市八幡東区 八幡東	X	X	X	X	X	X	X	X	X	X
17 北九州市八幡西区 八幡西	X	X	X	X	X	X	X	X	X	X
18 北九州市若松区計	49	41	—	—	11	11	26	—	1	7
19 若 松	12	10	—	—	3	8	3	—	—	1
20 脇之浦	7	7	—	—	2	—	6	—	—	1
21 脇 田	16	12	—	—	—	—	12	—	—	5
22 岩 屋	14	12	—	—	6	3	5	—	1	—
23 芦屋町計	44	43	—	—	5	3	39	1	2	16
24 柏 原	26	25	—	—	5	1	23	1	2	8
25 芦 屋	18	18	—	—	—	2	16	—	—	8
26 岡垣町 波 津	20	10	—	—	—	4	7	—	—	6
27 宗像市計	182	129	5	1	40	3	92	—	27	3
28 地 島	27	18	—	—	18	—	—	—	—	—
29 鐘 崎	72	57	5	—	—	—	52	—	11	—
30 神 湊	17	14	—	1	8	—	8	—	—	3
31 大 島	66	40	—	—	14	3	32	—	16	—
32 福津市計	16	15	1	—	2	—	7	6	—	—
33 津屋崎	8	8	1	—	1	—	7	—	—	—
34 福 間	8	7	—	—	1	—	—	6	—	—
35 古賀市 古 賀	—	—	—	—	—	—	—	—	—	—
36 新宮町計	42	37	—	—	30	2	10	2	—	—
37 相 島	39	34	—	—	28	2	8	—	—	—
38 新 宮	3	3	—	—	2	—	2	2	—	—
39 福岡市東区計	117	107	1	—	4	21	84	23	19	25
40 弘	31	29	—	—	—	2	27	13	12	2
41 志賀島	60	58	1	—	4	9	46	10	7	23
42 奈 多	11	11	—	—	—	1	11	—	—	—
43 箱 崎	15	9	—	—	—	9	—	—	—	—
44 福岡市博多区 博 多	3	2	—	—	1	1	—	—	—	—
45 福岡市中央区計	8	7	—	—	1	—	4	3	—	—
46 福 岡	—	—	—	—	—	—	—	—	—	—
47 伊 崎	8	7	—	—	1	—	4	3	—	—
48 福岡市南区 南	X	X	X	X	X	X	X	X	X	X
49 福岡市城南区 城 南	—	—	—	—	—	—	—	—	—	—
50 福岡市早良区 早 良	X	X	X	X	X	X	X	X	X	X
51 福岡市西区計	143	123	2	—	8	7	103	17	20	14
52 姪 浜	39	37	1	—	—	1	30	12	—	2
53 浜崎今津	3	1	—	—	—	1	1	—	—	1
54 唐 泊	7	7	—	—	—	—	7	—	7	—
55 西 浦	24	21	—	—	—	3	18	1	—	—
56 能 古	12	12	—	—	8	1	5	—	—	—
57 玄界島	50	38	1	—	—	1	37	—	8	11
58 小呂島	8	7	—	—	—	—	5	4	5	—

(注) 複数の兼業種別を営んだ経営体は、それぞれ営んだ兼業種別の項目毎に1経営体と計上されているので、内訳の合計は実数とはなりません。

(3) 自営漁業の後継者の有無別  
経営体数 単位：経営体

単位：経営体

経営体数 (実数)	漁業を従とする経営体				勤め	共同経営 に出資従事	漁業 雇われ	漁業 以外の 仕事に 雇われ	計	後継者 あり	後継者 なし	番号
	水産 加工業	民宿	遊漁 船業	その他								
<b>375</b>	<b>6</b>	<b>4</b>	<b>25</b>	<b>135</b>	<b>260</b>	<b>7</b>	<b>57</b>	<b>112</b>	<b>3 073</b>	<b>642</b>	<b>2 431</b>	1
290	6	4	24	94	204	6	50	70	2 642	588	2 054	2
190	6	4	24	41	138	6	46	42	1 523	252	1 271	3
100	—	—	—	53	66	—	4	28	1 119	336	783	4
85	—	—	1	41	56	1	7	42	431	54	377	5
<b>190</b>	<b>6</b>	<b>4</b>	<b>24</b>	<b>41</b>	<b>138</b>	<b>6</b>	<b>46</b>	<b>42</b>	<b>1 523</b>	<b>252</b>	<b>1 271</b>	6
16	—	—	—	5	12	—	—	11	45	1	44	7
10	—	—	—	3	8	—	—	8	21	1	20	8
6	—	—	—	2	4	—	—	3	24	—	24	9
2	—	—	—	1	1	—	—	1	130	19	111	10
1	—	—	—	1	—	—	—	—	23	1	22	11
—	—	—	—	—	—	—	—	—	28	2	26	12
—	—	—	—	—	—	—	—	—	10	1	9	13
1	—	—	—	—	1	—	—	1	69	15	54	14
3	—	—	—	2	1	—	—	—	18	1	17	15
X	X	X	X	X	X	X	X	X	X	X	X	16
X	X	X	X	X	X	X	X	X	X	X	X	17
8	—	—	—	3	5	—	1	—	115	14	101	18
2	—	—	—	2	—	—	—	—	14	—	14	19
—	—	—	—	—	—	—	—	—	25	4	21	20
4	—	—	—	—	4	—	—	—	45	7	38	21
2	—	—	—	1	1	—	1	—	31	3	28	22
1	—	—	—	1	1	—	1	—	66	16	50	23
1	—	—	—	1	1	—	1	—	37	5	32	24
—	—	—	—	—	—	—	—	—	29	11	18	25
10	1	—	1	1	10	—	2	7	34	3	31	26
53	2	—	8	3	42	—	29	4	300	84	216	27
9	—	—	8	—	2	—	1	1	32	4	28	28
15	1	—	—	—	14	—	7	—	138	57	81	29
3	—	—	—	1	2	—	1	—	26	6	20	30
26	1	—	—	2	24	—	20	3	104	17	87	31
1	—	—	1	—	—	—	—	—	40	10	30	32
—	—	—	—	—	—	—	—	—	30	8	22	33
1	—	—	1	—	—	—	—	—	10	2	8	34
—	—	—	—	—	—	—	—	—	—	—	—	35
5	—	1	2	1	1	—	1	—	67	6	61	36
5	—	1	2	1	1	—	1	—	61	6	55	37
—	—	—	—	—	—	—	—	—	6	—	6	38
10	1	—	—	6	4	—	1	3	141	17	124	39
2	1	—	—	—	1	—	—	1	36	6	30	40
2	—	—	—	1	2	—	1	1	69	9	60	41
—	—	—	—	—	—	—	—	—	21	—	21	42
6	—	—	—	5	1	—	—	1	15	2	13	43
1	—	—	—	1	—	—	—	—	3	—	3	44
1	—	—	1	—	—	—	—	—	40	1	39	45
—	—	—	—	—	—	—	—	—	4	—	4	46
1	—	—	1	—	—	—	—	—	36	1	35	47
X	X	X	X	X	X	X	X	X	X	X	X	48
—	—	—	—	—	—	—	—	—	—	—	—	49
X	X	X	X	X	X	X	X	X	X	X	X	50
20	—	—	1	1	18	—	2	3	226	25	201	51
2	—	—	—	1	1	—	—	1	58	3	55	52
2	—	—	—	—	2	—	—	—	9	—	9	53
—	—	—	—	—	—	—	—	—	10	1	9	54
3	—	—	—	—	3	—	—	—	30	—	30	55
—	—	—	—	—	—	—	—	—	23	2	21	56
12	—	—	1	—	11	—	2	2	86	14	72	57
1	—	—	—	—	1	—	—	—	10	5	5	58

3 個人漁業経営体統計

(2) 漁業の主従別営んだ兼業種別経営体数 (注)

市区町村 漁業地区	兼業の 個人経営 体数 (実数)	漁業を主とする経営体								
		経営 体数 (実数)	自 営 業				勤め	共同経営 に出 資従事	漁 業 雇われ	漁 業 以外の 仕事に 雇われ
			水産 加工業	民宿	遊漁 船業	その他				
59 志摩町計	162	117	—	4	24	11	95	36	45	42
60 野 北	36	29	—	—	—	—	29	4	7	15
61 船 越	61	43	—	—	2	2	41	25	29	13
62 岐志新町	13	10	—	—	1	—	5	6	3	2
63 芥 屋	28	14	—	1	6	9	6	1	—	3
64 姫 島	24	21	—	3	15	—	14	—	6	9
65 前原市 加布里	5	1	—	—	—	—	1	—	—	—
66 二丈町計	49	40	—	—	1	1	29	18	18	10
67 深 江	11	7	—	—	—	1	6	—	1	1
68 福 吉	38	33	—	—	1	—	23	18	17	9
69 東シナ海区(有明海区)	633	533	13	—	6	409	215	—	18	90
70 久留米市計	—	—	—	—	—	—	—	—	—	—
71 筑 邦	—	—	—	—	—	—	—	—	—	—
72 三 藩	—	—	—	—	—	—	—	—	—	—
73 城 島	—	—	—	—	—	—	—	—	—	—
74 大川市計	37	29	3	—	1	14	15	—	3	9
75 三又青木	X	X	X	X	X	X	X	X	X	X
76 大 川	X	X	X	X	X	X	X	X	X	X
77 上新田	3	1	—	—	—	—	1	—	—	1
78 川 口	13	11	—	—	—	2	9	—	2	6
79 大野島	13	13	—	—	—	12	2	—	1	1
80 柳川市計	482	423	9	—	1	336	161	—	13	47
81 久間田	24	14	—	—	—	11	9	—	—	4
82 浜 武	90	76	2	—	1	62	33	—	6	8
83 沖 端	45	34	—	—	—	20	14	—	1	—
84 西宮永	29	27	—	—	—	24	17	—	—	2
85 東宮永	21	9	—	—	—	5	9	—	—	5
86 両 開	81	81	—	—	—	81	5	—	1	5
87 有 明	32	30	2	—	—	28	5	—	—	—
88 皿垣開	42	40	—	—	—	40	2	—	1	1
89 大 和	118	112	5	—	—	65	67	—	4	22
90 みやま市計	45	45	—	—	1	42	21	—	—	20
91 瀬 高	X	X	X	X	X	X	X	X	X	X
92 高 田	X	X	X	X	X	X	X	X	X	X
93 大牟田市計	69	36	1	—	3	17	18	—	2	14
94 大牟田北	45	24	—	—	—	15	11	—	1	10
95 大牟田南	24	12	1	—	3	2	7	—	1	4
96 瀬戸内海区(豊前海区)	202	117	7	—	1	17	94	29	25	59
97 北九州市門司区計	32	22	—	—	—	1	17	18	17	17
98 田野浦	9	—	—	—	—	—	—	—	—	—
99 柄杓田	2	1	—	—	—	1	—	—	—	—
100 今 津	—	—	—	—	—	—	—	—	—	—
101 恒 見	21	21	—	—	—	—	17	18	17	17
102 北九州市小倉南区計	26	12	4	—	1	7	5	—	2	4
103 吉 田	17	4	1	—	1	2	1	—	—	1
104 曾 根	9	8	3	—	—	5	4	—	2	3
105 苅田町 苅 田	27	6	—	—	—	5	3	—	—	—
106 行橋市計	62	32	—	—	—	1	30	2	5	16
107 養 島	18	13	—	—	—	—	11	2	3	7
108 沓 尾	31	11	—	—	—	1	11	—	2	7
109 長 井	6	2	—	—	—	—	2	—	—	2
110 稲 童	7	6	—	—	—	—	6	—	—	—
111 築上町計	11	8	—	—	—	1	7	3	—	1
112 西八田	2	1	—	—	—	—	1	—	—	1
113 椎 田	9	7	—	—	—	1	6	3	—	—
114 豊前市計	29	24	2	—	—	2	20	3	—	13
115 松江浦	3	2	—	—	—	2	—	—	—	—
116 八 屋	4	1	1	—	—	—	—	1	—	—
117 宇 島	22	21	1	—	—	—	20	2	—	13
118 吉富町 吉 富	15	13	1	—	—	—	12	3	1	8

(注) 複数の兼業種別を営んだ経営体は、それぞれ営んだ兼業種別の項目毎に1経営体と計上されているので、内訳の合計は実数とはなりません。



(3) 自営漁業の後継者の有無別  
経営体数 単位：経営体

単位：経営体

経営 体数 (実数)	漁業を従とする経営体				勤め	共同経営 に出資 従事	漁業 雇われ	漁業 以外の 仕事に 雇われ	計	後継者 あり	後継者 なし	番 号
	水産 加工業	民宿	遊漁 船業	その他								
45	2	3	7	14	33	5	6	12	202	48	154	59
7	—	—	—	1	6	—	1	1	48	11	37	60
18	2	—	1	3	16	1	5	5	64	11	53	61
3	—	1	—	1	1	—	—	—	28	7	21	62
14	—	2	6	9	7	4	—	3	34	7	27	63
3	—	—	—	—	3	—	—	3	28	12	16	64
4	—	—	—	1	3	—	—	—	28	1	27	65
9	—	—	3	—	7	1	3	1	60	6	54	66
4	—	—	1	—	3	—	1	—	12	—	12	67
5	—	—	2	—	4	1	2	1	48	6	42	68
<b>100</b>	<b>—</b>	<b>—</b>	<b>—</b>	<b>53</b>	<b>66</b>	<b>—</b>	<b>4</b>	<b>28</b>	<b>1 119</b>	<b>336</b>	<b>783</b>	69
—	—	—	—	—	—	—	—	—	—	—	—	70
—	—	—	—	—	—	—	—	—	—	—	—	71
—	—	—	—	—	—	—	—	—	—	—	—	72
—	—	—	—	—	—	—	—	—	—	—	—	73
8	—	—	—	4	5	—	1	3	112	46	66	74
X	X	X	X	X	X	X	X	X	X	X	X	75
X	X	X	X	X	X	X	X	X	X	X	X	76
2	—	—	—	—	2	—	—	1	33	17	16	77
2	—	—	—	1	1	—	—	1	30	15	15	78
—	—	—	—	—	—	—	—	—	27	4	23	79
59	—	—	—	29	47	—	1	15	821	257	564	80
10	—	—	—	8	6	—	—	—	29	11	18	81
14	—	—	—	12	12	—	—	2	138	42	96	82
11	—	—	—	1	10	—	—	4	156	25	131	83
2	—	—	—	2	—	—	—	—	37	10	27	84
12	—	—	—	2	11	—	—	7	21	2	19	85
—	—	—	—	—	—	—	—	—	83	18	65	86
2	—	—	—	—	2	—	—	—	48	19	29	87
2	—	—	—	1	2	—	1	1	43	16	27	88
6	—	—	—	3	4	—	—	1	266	114	152	89
—	—	—	—	—	—	—	—	—	48	19	29	90
X	X	X	X	X	X	X	X	X	X	X	X	91
X	X	X	X	X	X	X	X	X	X	X	X	92
33	—	—	—	20	14	—	2	10	138	14	124	93
21	—	—	—	15	7	—	1	5	85	7	78	94
12	—	—	—	5	7	—	1	5	53	7	46	95
<b>85</b>	<b>—</b>	<b>—</b>	<b>1</b>	<b>41</b>	<b>56</b>	<b>1</b>	<b>7</b>	<b>42</b>	<b>431</b>	<b>54</b>	<b>377</b>	96
10	—	—	—	1	9	—	—	9	99	14	85	97
9	—	—	—	—	9	—	—	9	19	1	18	98
1	—	—	—	1	—	—	—	—	44	3	41	99
—	—	—	—	—	—	—	—	—	11	1	10	100
—	—	—	—	—	—	—	—	—	25	9	16	101
14	—	—	—	12	3	—	—	3	37	10	27	102
13	—	—	—	11	2	—	—	2	17	5	12	103
1	—	—	—	1	1	—	—	1	20	5	15	104
21	—	—	—	21	10	—	—	7	33	—	33	105
30	—	—	—	4	27	—	6	17	145	14	131	106
5	—	—	—	1	4	—	2	2	66	10	56	107
20	—	—	—	3	18	—	2	11	52	—	52	108
4	—	—	—	—	4	—	2	4	8	1	7	109
1	—	—	—	—	1	—	—	—	19	3	16	110
3	—	—	—	1	2	1	—	2	13	2	11	111
1	—	—	—	—	1	—	—	1	4	1	3	112
2	—	—	—	1	1	1	—	1	9	1	8	113
5	—	—	1	2	3	—	1	3	62	10	52	114
1	—	—	—	—	1	—	—	1	5	—	5	115
3	—	—	—	2	2	—	1	2	7	1	6	116
1	—	—	1	—	—	—	—	—	50	9	41	117
2	—	—	—	—	2	—	—	1	42	4	38	118



単位：経営体

第 1 種 兼 業									第 2 種 兼 業												番 号
男					女				計				男				女				
65歳 以上	計	49歳 以下	50～ 64歳	65歳 以上	計	49歳 以下	50～ 64歳	65歳 以上	計	49歳 以下	50～ 64歳	65歳 以上	計	49歳 以下	50～ 64歳	65歳 以上	計	49歳 以下	50～ 64歳	65歳 以上	
<b>374</b>	<b>1 405</b>	<b>341</b>	<b>694</b>	<b>370</b>	<b>9</b>	<b>1</b>	<b>4</b>	<b>4</b>	<b>375</b>	<b>59</b>	<b>143</b>	<b>173</b>	<b>358</b>	<b>59</b>	<b>138</b>	<b>161</b>	<b>17</b>	<b>-</b>	<b>5</b>	<b>12</b>	1
329	1 291	319	645	327	6	1	3	2	290	46	109	135	284	46	106	132	6	-	3	3	2
213	763	189	362	212	1	-	-	1	190	38	71	81	184	38	68	78	6	-	3	3	3
116	528	130	283	115	5	1	3	1	100	8	38	54	100	8	38	54	-	-	-	-	4
45	114	22	49	43	3	-	1	2	85	13	34	38	74	13	32	29	11	-	2	9	5
<b>213</b>	<b>763</b>	<b>189</b>	<b>362</b>	<b>212</b>	<b>1</b>	<b>-</b>	<b>-</b>	<b>1</b>	<b>190</b>	<b>38</b>	<b>71</b>	<b>81</b>	<b>184</b>	<b>38</b>	<b>68</b>	<b>78</b>	<b>6</b>	<b>-</b>	<b>3</b>	<b>3</b>	6
1	4	-	3	1	-	-	-	-	16	3	9	4	16	3	9	4	-	-	-	-	7
1	3	-	2	1	-	-	-	-	10	2	7	1	10	2	7	1	-	-	-	-	8
-	1	-	1	-	-	-	-	-	6	1	2	3	6	1	2	3	-	-	-	-	9
8	82	31	43	8	-	-	-	-	2	-	2	-	1	-	1	-	1	-	1	-	10
2	21	10	9	2	-	-	-	-	1	-	1	-	1	-	1	-	-	-	-	-	11
1	9	6	2	1	-	-	-	-	-	-	-	-	-	-	-	-	-	-	-	-	12
-	9	-	9	-	-	-	-	-	-	-	-	-	-	-	-	-	-	-	-	-	13
5	43	15	23	5	-	-	-	-	1	-	1	-	-	-	-	-	1	-	1	-	14
1	3	1	1	1	-	-	-	-	3	1	2	-	3	1	2	-	-	-	-	-	15
X	X	X	X	X	X	X	X	X	X	X	X	X	X	X	X	X	X	X	X	X	16
X	X	X	X	X	X	X	X	X	X	X	X	X	X	X	X	X	X	X	X	X	17
18	41	3	20	18	-	-	-	-	8	-	1	7	7	-	1	6	1	-	-	1	18
4	10	1	5	4	-	-	-	-	2	-	-	2	1	-	-	1	1	-	-	1	19
4	7	1	2	4	-	-	-	-	-	-	-	-	-	-	-	-	-	-	-	-	20
4	12	1	7	4	-	-	-	-	4	-	-	4	4	-	-	4	-	-	-	-	21
6	12	-	6	6	-	-	-	-	2	-	1	1	2	-	1	1	-	-	-	-	22
11	43	7	25	11	-	-	-	-	1	-	1	-	1	-	1	-	-	-	-	-	23
6	25	1	18	6	-	-	-	-	1	-	1	-	1	-	1	-	-	-	-	-	24
5	18	6	7	5	-	-	-	-	-	-	-	-	-	-	-	-	-	-	-	-	25
4	10	1	5	4	-	-	-	-	10	2	2	6	9	2	2	5	1	-	-	1	26
20	129	41	68	20	-	-	-	-	53	9	25	19	51	9	24	18	2	-	1	1	27
4	18	3	11	4	-	-	-	-	9	1	5	3	7	1	4	2	2	-	1	1	28
5	57	15	37	5	-	-	-	-	15	1	6	8	15	1	6	8	-	-	-	-	29
4	14	4	6	4	-	-	-	-	3	-	2	1	3	-	2	1	-	-	-	-	30
7	40	19	14	7	-	-	-	-	26	7	12	7	26	7	12	7	-	-	-	-	31
7	15	4	4	7	-	-	-	-	1	-	1	-	1	-	1	-	-	-	-	-	32
2	8	4	2	2	-	-	-	-	-	-	-	-	-	-	-	-	-	-	-	-	33
5	7	-	2	5	-	-	-	-	1	-	1	-	1	-	1	-	-	-	-	-	34
-	-	-	-	-	-	-	-	-	-	-	-	-	-	-	-	-	-	-	-	-	35
12	37	9	16	12	-	-	-	-	5	1	1	3	5	1	1	3	-	-	-	-	36
11	34	9	14	11	-	-	-	-	5	1	1	3	5	1	1	3	-	-	-	-	37
1	3	-	2	1	-	-	-	-	-	-	-	-	-	-	-	-	-	-	-	-	38
46	106	19	42	45	1	-	-	1	10	3	3	4	10	3	3	4	-	-	-	-	39
15	28	7	7	14	1	-	-	1	2	-	1	1	2	-	1	1	-	-	-	-	40
23	58	7	28	23	-	-	-	-	2	-	2	-	2	-	2	-	-	-	-	-	41
5	11	2	4	5	-	-	-	-	-	-	-	-	-	-	-	-	-	-	-	-	42
3	9	3	3	3	-	-	-	-	6	3	-	3	6	3	-	3	-	-	-	-	43
1	2	1	-	1	-	-	-	-	1	-	-	1	1	-	-	1	-	-	-	-	44
2	7	1	4	2	-	-	-	-	1	-	-	1	1	-	-	1	-	-	-	-	45
-	-	-	-	-	-	-	-	-	-	-	-	-	-	-	-	-	-	-	-	-	46
2	7	1	4	2	-	-	-	-	1	-	-	1	1	-	-	1	-	-	-	-	47
X	X	X	X	X	X	X	X	X	X	X	X	X	X	X	X	X	X	X	X	X	48
-	-	-	-	-	-	-	-	-	-	-	-	-	-	-	-	-	-	-	-	-	49
X	X	X	X	X	X	X	X	X	X	X	X	X	X	X	X	X	X	X	X	X	50
43	123	24	56	43	-	-	-	-	20	5	7	8	19	5	6	8	1	-	1	-	51
11	37	5	21	11	-	-	-	-	2	-	2	-	1	-	1	-	1	-	1	-	52
-	1	1	-	-	-	-	-	-	2	-	-	2	2	-	-	2	-	-	-	-	53
1	7	-	6	1	-	-	-	-	-	-	-	-	-	-	-	-	-	-	-	-	54
10	21	5	6	10	-	-	-	-	3	1	-	2	3	1	-	2	-	-	-	-	55
6	12	4	2	6	-	-	-	-	-	-	-	-	-	-	-	-	-	-	-	-	56
10	38	9	19	10	-	-	-	-	12	4	5	3	12	4	5	3	-	-	-	-	57
5	7	-	2	5	-	-	-	-	1	-	-	1	1	-	-	1	-	-	-	-	58

## 3 個人漁業経営体統計

## (4) 専兼業別・基幹的漁業従事者の男女別・年齢階層別経営体数

市区町村 漁業地区	計	専業												計		
		計				男				女						
		計	49歳 以下	50～ 64歳	65歳 以上	計	49歳 以下	50～ 64歳	65歳 以上	計	49歳 以下	50～ 64歳	65歳 以上	計	49歳 以下	50～ 64歳
59 志摩町計	202	40	9	7	24	40	9	7	24	—	—	—	—	117	36	54
60 野北	48	12	2	3	7	12	2	3	7	—	—	—	—	29	8	13
61 船越	64	3	1	—	2	3	1	—	2	—	—	—	—	43	9	23
62 岐志新町	28	15	4	2	9	15	4	2	9	—	—	—	—	10	7	3
63 芥屋	34	6	1	1	4	6	1	1	4	—	—	—	—	14	2	5
64 姫島	28	4	1	1	2	4	1	1	2	—	—	—	—	21	10	10
65 前原市 加布里	28	23	3	8	12	21	3	8	10	2	—	—	2	1	—	1
66 二丈町計	60	11	4	4	3	11	4	4	3	—	—	—	—	40	11	17
67 深江	12	1	—	1	—	1	—	1	—	—	—	—	—	7	2	2
68 福吉	48	10	4	3	3	10	4	3	3	—	—	—	—	33	9	15
69 東シナ海区(有明海区)	<b>1 119</b>	<b>486</b>	<b>105</b>	<b>205</b>	<b>176</b>	<b>479</b>	<b>105</b>	<b>205</b>	<b>169</b>	<b>7</b>	<b>—</b>	<b>—</b>	<b>7</b>	<b>533</b>	<b>131</b>	<b>286</b>
70 久留米市計	—	—	—	—	—	—	—	—	—	—	—	—	—	—	—	—
71 筑邦	—	—	—	—	—	—	—	—	—	—	—	—	—	—	—	—
72 三潞	—	—	—	—	—	—	—	—	—	—	—	—	—	—	—	—
73 城島	—	—	—	—	—	—	—	—	—	—	—	—	—	—	—	—
74 大川市計	112	75	23	37	15	74	23	37	14	1	—	—	1	29	4	18
75 三又青木	X	X	X	X	X	X	X	X	X	X	X	X	X	X	X	X
76 大川	X	X	X	X	X	X	X	X	X	X	X	X	X	X	X	X
77 上新田	33	30	9	12	9	30	9	12	9	—	—	—	—	1	—	1
78 川口	30	17	8	6	3	17	8	6	3	—	—	—	—	11	3	6
79 大野島	27	14	2	12	—	14	2	12	—	—	—	—	—	13	1	8
80 柳川市計	821	339	76	139	124	336	76	139	121	3	—	—	3	423	106	231
81 久間田	29	5	3	1	1	5	3	1	1	—	—	—	—	14	5	8
82 浜武	138	48	17	21	10	48	17	21	10	—	—	—	—	76	19	38
83 冲端	156	111	14	48	49	111	14	48	49	—	—	—	—	34	9	15
84 西宮永	37	8	2	5	1	8	2	5	1	—	—	—	—	27	6	17
85 東宮永	21	—	—	—	—	—	—	—	—	—	—	—	—	9	1	5
86 両開	83	2	—	2	—	2	—	2	—	—	—	—	—	81	12	56
87 有明	48	16	4	4	8	16	4	4	8	—	—	—	—	30	6	19
88 皿垣開	43	1	—	1	—	1	—	1	—	—	—	—	—	40	8	20
89 大和	266	148	36	57	55	145	36	57	52	3	—	—	3	112	40	53
90 みやま市計	48	3	—	2	1	3	—	2	1	—	—	—	—	45	17	20
91 瀬高	X	X	X	X	X	X	X	X	X	X	X	X	X	X	X	X
92 高田	X	X	X	X	X	X	X	X	X	X	X	X	X	X	X	X
93 大牟田市計	138	69	6	27	36	66	6	27	33	3	—	—	3	36	4	17
94 大牟田北	85	40	1	17	22	39	1	17	21	1	—	—	1	24	3	11
95 大牟田南	53	29	5	10	14	27	5	10	12	2	—	—	2	12	1	6
96 瀬戸内海区(豊前海区)	<b>431</b>	<b>229</b>	<b>13</b>	<b>69</b>	<b>147</b>	<b>211</b>	<b>13</b>	<b>65</b>	<b>133</b>	<b>18</b>	<b>—</b>	<b>4</b>	<b>14</b>	<b>117</b>	<b>22</b>	<b>50</b>
97 北九州市門司区計	99	67	3	21	43	64	3	21	40	3	—	—	3	22	12	5
98 田野浦	19	10	—	4	6	10	—	4	6	—	—	—	—	—	—	—
99 柄杓田	44	42	2	15	25	39	2	15	22	3	—	—	3	1	—	1
100 今津	11	11	1	1	9	11	1	1	9	—	—	—	—	—	—	—
101 恒見	25	4	—	1	3	4	—	1	3	—	—	—	—	21	12	4
102 北九州市小倉南区計	37	11	1	5	5	9	1	4	4	2	—	1	1	12	1	1
103 吉田	17	—	—	—	—	—	—	—	—	—	—	—	—	4	—	—
104 曾根	20	11	1	5	5	9	1	4	4	2	—	1	1	8	1	1
105 荻田町 荻田	33	6	—	1	5	5	—	1	4	1	—	—	1	6	1	—
106 行橋市計	145	83	6	17	60	76	6	16	54	7	—	1	6	32	6	12
107 養島	66	48	3	9	36	42	3	8	31	6	—	1	5	13	4	3
108 脊尾	52	21	1	4	16	20	1	4	15	1	—	—	1	11	2	2
109 長井	8	2	—	1	1	2	—	1	1	—	—	—	—	2	—	2
110 稲童	19	12	2	3	7	12	2	3	7	—	—	—	—	6	—	5
111 築上町計	13	2	—	1	1	2	—	1	1	—	—	—	—	8	—	5
112 西八田	4	2	—	1	1	2	—	1	1	—	—	—	—	1	—	1
113 椎田	9	—	—	—	—	—	—	—	—	—	—	—	—	7	—	4
114 豊前市計	62	33	2	11	20	33	2	11	20	—	—	—	—	24	—	18
115 松江浦	5	2	1	1	—	2	1	1	—	—	—	—	—	2	—	1
116 八屋	7	3	—	1	2	3	—	1	2	—	—	—	—	1	—	1
117 宇島	50	28	1	9	18	28	1	9	18	—	—	—	—	21	—	16
118 吉富町 吉富	42	27	1	13	13	22	1	11	10	5	—	2	3	13	2	9











単位：人

男 (つづき)										女												番号		
35~39歳	40~44歳	45~49歳	50~54歳	55~59歳	60~64歳	65~69歳	70~74歳	75歳以上	小計	15~19歳	20~24歳	25~29歳	30~34歳	35~39歳	40~44歳	45~49歳	50~54歳	55~59歳	60~64歳	65~69歳	70~74歳		75歳以上	
20	36	24	37	45	27	25	35	34	11	—	—	—	—	—	2	—	—	2	—	3	3	1	59	
4	3	4	8	8	8	10	5	12	1	—	—	—	—	—	—	—	—	1	—	—	—	—	60	
7	15	11	23	19	12	8	11	4	—	—	—	—	—	—	—	—	—	—	—	—	—	—	61	
2	7	3	2	5	3	—	9	8	2	—	—	—	—	—	1	—	—	—	—	—	—	—	62	
2	5	2	2	7	2	7	4	7	4	—	—	—	—	—	—	—	—	—	—	1	3	—	63	
5	6	4	2	6	2	—	6	3	4	—	—	—	—	—	1	—	—	1	—	2	—	—	64	
1	—	—	2	4	3	3	4	8	14	—	—	—	—	—	—	—	2	2	1	4	4	1	65	
6	12	9	14	12	16	8	8	5	7	—	—	—	—	—	—	—	2	2	1	1	—	1	66	
—	—	2	1	—	3	1	1	3	2	—	—	—	—	—	—	—	—	—	1	—	—	—	67	
6	12	7	13	12	13	7	7	2	5	—	—	—	—	—	—	—	2	2	—	1	—	—	68	
<b>124</b>	<b>169</b>	<b>135</b>	<b>147</b>	<b>220</b>	<b>296</b>	<b>239</b>	<b>177</b>	<b>72</b>	<b>921</b>	<b>1</b>	<b>8</b>	<b>16</b>	<b>46</b>	<b>72</b>	<b>82</b>	<b>74</b>	<b>107</b>	<b>170</b>	<b>175</b>	<b>115</b>	<b>43</b>	<b>12</b>	69	
—	—	—	—	—	—	—	—	—	—	—	—	—	—	—	—	—	—	—	—	—	—	—	—	70
—	—	—	—	—	—	—	—	—	—	—	—	—	—	—	—	—	—	—	—	—	—	—	—	71
—	—	—	—	—	—	—	—	—	—	—	—	—	—	—	—	—	—	—	—	—	—	—	—	72
—	—	—	—	—	—	—	—	—	—	—	—	—	—	—	—	—	—	—	—	—	—	—	—	73
11	24	24	18	31	38	22	19	10	88	—	—	1	3	11	9	4	14	21	16	7	1	1	74	
X	X	X	X	X	X	X	X	X	X	X	X	X	X	X	X	X	X	X	X	X	X	X	X	75
X	X	X	X	X	X	X	X	X	X	X	X	X	X	X	X	X	X	X	X	X	X	X	X	76
1	6	7	7	7	4	10	4	1	30	—	—	1	1	3	4	2	6	7	3	3	—	—	77	
8	8	9	4	5	11	5	6	4	24	—	—	—	2	3	4	1	4	2	6	2	—	—	78	
—	6	5	4	12	17	3	5	2	20	—	—	—	—	1	1	1	4	4	6	2	—	1	79	
92	124	93	113	158	211	171	125	43	684	1	8	13	37	50	66	64	76	125	122	88	28	6	80	
2	3	4	5	4	11	6	6	2	9	—	—	—	1	1	—	1	—	1	4	1	—	—	81	
11	34	12	16	26	33	31	20	2	67	—	—	—	5	2	13	5	12	10	12	6	2	—	82	
6	18	17	17	21	32	25	31	19	92	—	—	—	3	1	5	10	9	17	18	21	6	2	83	
4	2	3	8	6	9	8	—	1	29	—	—	—	—	3	4	2	6	9	4	1	—	—	84	
1	—	1	3	4	4	6	2	1	15	—	—	—	1	1	1	2	—	4	3	2	1	—	85	
10	7	8	14	23	28	13	2	—	69	—	5	—	2	4	4	7	12	20	7	8	—	—	86	
9	6	7	5	12	14	16	4	2	48	—	1	1	3	4	4	3	2	12	10	7	—	1	87	
9	8	9	15	18	14	6	7	3	76	—	1	4	5	10	10	6	5	7	17	6	4	1	88	
40	46	32	30	44	66	60	53	13	279	1	1	8	17	24	25	28	30	45	47	36	15	2	89	
9	6	6	4	17	10	5	9	3	53	—	—	—	4	6	3	4	8	8	11	4	4	1	90	
X	X	X	X	X	X	X	X	X	X	X	X	X	X	X	X	X	X	X	X	X	X	X	X	91
X	X	X	X	X	X	X	X	X	X	X	X	X	X	X	X	X	X	X	X	X	X	X	X	92
12	15	12	12	14	37	41	24	16	96	—	—	2	2	5	4	2	9	16	26	16	10	4	93	
9	11	3	6	8	24	34	15	5	63	—	—	2	1	5	4	—	4	11	18	11	5	2	94	
3	4	9	6	6	13	7	9	11	33	—	—	—	1	—	—	2	5	5	8	5	5	2	95	
<b>19</b>	<b>16</b>	<b>21</b>	<b>29</b>	<b>65</b>	<b>82</b>	<b>82</b>	<b>86</b>	<b>68</b>	<b>270</b>	<b>—</b>	<b>—</b>	<b>1</b>	<b>5</b>	<b>6</b>	<b>15</b>	<b>17</b>	<b>9</b>	<b>35</b>	<b>50</b>	<b>54</b>	<b>51</b>	<b>27</b>	96	
6	5	5	9	14	16	10	21	22	65	—	—	—	3	3	2	5	3	9	6	17	12	5	97	
—	—	—	3	5	3	1	2	4	5	—	—	—	—	—	—	—	3	—	1	—	—	1	98	
1	—	3	5	7	11	2	12	13	31	—	—	—	—	2	—	1	—	5	3	9	8	3	99	
1	—	—	—	1	—	2	4	3	9	—	—	—	1	—	—	1	—	1	—	2	3	1	100	
4	5	2	1	1	2	5	3	2	20	—	—	—	2	1	2	3	—	3	2	6	1	—	101	
2	3	5	3	7	15	14	5	7	33	—	—	—	1	—	4	1	1	4	11	1	8	2	102	
1	1	2	—	2	8	8	2	3	13	—	—	—	—	—	2	1	1	1	5	—	1	2	103	
1	2	3	3	5	7	6	3	4	20	—	—	—	1	—	2	—	—	3	6	1	7	—	104	
—	4	3	1	3	3	6	3	7	28	—	—	1	—	1	2	4	—	3	6	4	6	1	105	
8	3	3	7	16	24	31	35	22	90	—	—	—	—	2	4	2	1	6	16	22	21	16	106	
3	1	2	4	8	9	12	13	13	45	—	—	—	—	2	4	1	1	2	7	10	10	8	107	
—	1	1	—	2	6	8	14	8	38	—	—	—	—	—	—	—	—	3	8	10	10	7	108	
—	1	—	1	2	1	—	1	—	6	—	—	—	—	—	—	—	1	—	1	1	1	1	109	
5	—	—	2	4	8	11	7	1	1	—	—	—	—	—	—	—	—	—	—	1	—	—	110	
1	—	2	3	2	5	1	—	—	10	—	—	—	—	—	—	2	—	2	3	2	1	—	111	
1	—	—	1	—	2	1	—	—	4	—	—	—	—	—	—	1	—	—	3	—	—	—	112	
—	—	2	1	3	—	4	1	—	6	—	—	—	—	—	—	1	—	2	—	2	1	—	113	
2	1	1	4	13	13	13	16	6	14	—	—	—	1	—	3	—	2	3	1	3	1	—	114	
—	—	—	1	—	1	—	1	1	1	—	—	—	—	—	1	—	—	—	—	—	—	—	115	
—	1	—	—	2	2	6	2	1	2	—	—	—	—	—	1	—	1	—	—	—	—	—	116	
2	—	1	3	11	10	7	13	4	11	—	—	—	1	—	1	—	1	3	1	3	1	—	117	
—	—	2	3	9	9	3	5	4	30	—	—	—	—	—	—	3	2	8	7	5	2	3	118	

## 5 漁船に関する統計

## 漁船隻数・動力漁船トン数規模別隻数

市区町村 漁業地区	漁船 総隻数	無動力 漁船 隻数	船外機 付漁船 隻数	動力漁船隻数				
				計	1トン 未満	1～3 トン	3～5 トン	5～10 トン
1 総数	5 780	595	1 691	3 494	150	669	2 155	302
2 東シナ海区	5 059	563	1 386	3 110	141	530	1 922	299
3 筑前海区	2 303	3	349	1 951	125	475	843	290
4 有明海区	2 756	560	1 037	1 159	16	55	1 079	9
5 瀬戸内海区（豊前海区）	721	32	305	384	9	139	233	3
6 東シナ海区（筑前海区）	2 303	3	349	1 951	125	475	843	290
7 北九州市門司区計	45	—	—	45	8	22	11	4
8 旧門司	22	—	—	22	8	11	2	1
9 大里	23	—	—	23	—	11	9	3
10 北九州市小倉北区計	166	—	4	162	12	49	84	17
11 長浜	23	—	—	23	1	1	17	4
12 平松	28	—	—	28	—	4	24	—
13 馬島	20	—	—	20	7	8	5	—
14 藍島	95	—	4	91	4	36	38	13
15 北九州市戸畑区 戸畑	18	—	—	18	—	1	15	2
16 北九州市八幡東区 八幡東	X	X	X	X	X	X	X	X
17 北九州市八幡西区 八幡西	X	X	X	X	X	X	X	X
18 北九州市若松区計	147	—	23	124	—	16	79	27
19 若松	18	—	—	18	—	3	13	2
20 脇之浦	25	—	—	25	—	2	21	2
21 脇田	51	—	—	51	—	4	26	20
22 岩屋	53	—	23	30	—	7	19	3
23 芦屋町計	83	—	11	72	—	1	36	32
24 柏原	52	—	11	41	—	—	26	14
25 芦屋	31	—	—	31	—	1	10	18
26 岡垣町 波津	51	—	7	44	6	8	17	13
27 宗像市計	478	—	41	437	58	81	124	92
28 地島	72	—	1	71	35	4	26	6
29 鐘崎	201	—	9	192	3	24	60	55
30 神湊	55	—	28	27	—	8	14	5
31 大島	150	—	3	147	20	45	24	26
32 福津市計	57	—	5	52	3	15	23	10
33 津屋崎	46	—	5	41	3	15	14	9
34 福岡 福間	11	—	—	11	—	—	9	1
35 古賀市 古賀	—	—	—	—	—	—	—	—
36 新宮町計	102	—	33	69	—	10	58	1
37 相島	95	—	32	63	—	10	52	1
38 新宮	7	—	1	6	—	—	6	—
39 福岡市東区計	243	1	66	176	10	58	102	6
40 弘	74	—	30	44	3	27	13	1
41 志賀島	114	1	22	91	7	21	59	4
42 奈多	34	—	14	20	—	2	17	1
43 箱崎	21	—	—	21	—	8	13	—
44 福岡市博多区 博多	3	—	—	3	—	—	3	—
45 福岡市中央区計	58	—	1	57	—	4	41	—
46 福岡 福岡	15	—	—	15	—	—	4	—
47 伊崎	43	—	1	42	—	4	37	—
48 福岡市南区 南	X	X	X	X	X	X	X	X
49 福岡市城南区 城南	—	—	—	—	—	—	—	—
50 福岡市早良区 早良	X	X	X	X	X	X	X	X
51 福岡市西区計	338	—	51	287	16	88	104	23
52 姪浜	81	—	8	73	1	39	17	16
53 浜崎今津	11	—	7	4	—	2	2	—
54 唐泊	27	—	9	18	—	1	9	—
55 西浦	46	—	—	46	—	5	24	1
56 能古	41	—	9	32	8	8	16	—
57 玄界島	103	—	18	85	6	26	36	6
58 小呂島	29	—	—	29	1	7	—	—

単位：隻

動力漁船隻数 (つづき)											番号
10～20 トン	20～30 トン	30～50 トン	50 ～100 トン	100 ～150 トン	150 ～200 トン	200 ～350 トン	350 ～500 トン	500 ～1,000 トン	1,000 ～3,000 トン	3,000 トン以上	
<b>207</b>	—	—	<b>4</b>	<b>3</b>	—	<b>4</b>	—	—	—	—	1
207	—	—	4	3	—	4	—	—	—	—	2
207	—	—	4	3	—	4	—	—	—	—	3
—	—	—	—	—	—	—	—	—	—	—	4
—	—	—	—	—	—	—	—	—	—	—	5
<b>207</b>	—	—	<b>4</b>	<b>3</b>	—	<b>4</b>	—	—	—	—	6
—	—	—	—	—	—	—	—	—	—	—	7
—	—	—	—	—	—	—	—	—	—	—	8
—	—	—	—	—	—	—	—	—	—	—	9
—	—	—	—	—	—	—	—	—	—	—	10
—	—	—	—	—	—	—	—	—	—	—	11
—	—	—	—	—	—	—	—	—	—	—	12
—	—	—	—	—	—	—	—	—	—	—	13
—	—	—	—	—	—	—	—	—	—	—	14
—	—	—	—	—	—	—	—	—	—	—	15
X	X	X	X	X	X	X	X	X	X	X	16
X	X	X	X	X	X	X	X	X	X	X	17
2	—	—	—	—	—	—	—	—	—	—	18
—	—	—	—	—	—	—	—	—	—	—	19
—	—	—	—	—	—	—	—	—	—	—	20
1	—	—	—	—	—	—	—	—	—	—	21
1	—	—	—	—	—	—	—	—	—	—	22
3	—	—	—	—	—	—	—	—	—	—	23
1	—	—	—	—	—	—	—	—	—	—	24
2	—	—	—	—	—	—	—	—	—	—	25
—	—	—	—	—	—	—	—	—	—	—	26
82	—	—	—	—	—	—	—	—	—	—	27
—	—	—	—	—	—	—	—	—	—	—	28
50	—	—	—	—	—	—	—	—	—	—	29
—	—	—	—	—	—	—	—	—	—	—	30
32	—	—	—	—	—	—	—	—	—	—	31
1	—	—	—	—	—	—	—	—	—	—	32
—	—	—	—	—	—	—	—	—	—	—	33
1	—	—	—	—	—	—	—	—	—	—	34
—	—	—	—	—	—	—	—	—	—	—	35
—	—	—	—	—	—	—	—	—	—	—	36
—	—	—	—	—	—	—	—	—	—	—	37
—	—	—	—	—	—	—	—	—	—	—	38
—	—	—	—	—	—	—	—	—	—	—	39
—	—	—	—	—	—	—	—	—	—	—	40
—	—	—	—	—	—	—	—	—	—	—	41
—	—	—	—	—	—	—	—	—	—	—	42
—	—	—	—	—	—	—	—	—	—	—	43
—	—	—	—	—	—	—	—	—	—	—	44
2	—	—	4	2	—	4	—	—	—	—	45
1	—	—	4	2	—	4	—	—	—	—	46
1	—	—	—	—	—	—	—	—	—	—	47
X	X	X	X	X	X	X	X	X	X	X	48
—	—	—	—	—	—	—	—	—	—	—	49
X	X	X	X	X	X	X	X	X	X	X	50
56	—	—	—	—	—	—	—	—	—	—	51
—	—	—	—	—	—	—	—	—	—	—	52
—	—	—	—	—	—	—	—	—	—	—	53
8	—	—	—	—	—	—	—	—	—	—	54
16	—	—	—	—	—	—	—	—	—	—	55
—	—	—	—	—	—	—	—	—	—	—	56
11	—	—	—	—	—	—	—	—	—	—	57
21	—	—	—	—	—	—	—	—	—	—	58

5 漁船に関する統計

漁船隻数・動力漁船トン数規模別隻数

市区町村 漁業地区	漁船 総隻数	無動力 漁船 隻数	船外機 付漁船 隻数	動力漁船隻数				
				計	1トン 未満	1～3 トン	3～5 トン	5～10 トン
59 志摩町計	342	—	54	288	9	96	92	47
60 野北	68	—	18	50	1	4	32	9
61 船越	118	—	1	117	4	37	19	20
62 岐志新町	48	—	7	41	2	25	9	2
63 芥屋	53	—	17	36	1	19	15	1
64 姫島	55	—	11	44	1	11	17	15
65 前原市 加布里	28	—	12	16	—	—	16	—
66 二丈町計	135	2	41	92	3	26	30	16
67 深江	26	2	5	19	3	8	6	2
68 福吉	109	—	36	73	—	18	24	14
69 東シナ海区(有明海区)	<b>2 756</b>	<b>560</b>	<b>1 037</b>	<b>1 159</b>	<b>16</b>	<b>55</b>	<b>1 079</b>	<b>9</b>
70 久留米市計	—	—	—	—	—	—	—	—
71 筑邦	—	—	—	—	—	—	—	—
72 三滞	—	—	—	—	—	—	—	—
73 城島	—	—	—	—	—	—	—	—
74 大川市計	476	207	128	141	4	24	108	5
75 三又青木	X	X	X	X	X	X	X	X
76 大川	X	X	X	X	X	X	X	X
77 上新田	168	98	29	41	—	10	31	—
78 川口	154	82	32	40	1	7	30	2
79 大野島	73	7	38	28	—	—	28	—
80 柳川市計	1 893	295	744	854	3	16	832	3
81 久間田	77	27	19	31	—	—	31	—
82 浜武	233	44	37	152	1	7	143	1
83 沖端	237	13	55	169	—	5	164	—
84 西宮永	83	28	18	37	—	—	37	—
85 東宮永	39	—	19	20	—	—	20	—
86 両開	283	80	120	83	—	1	81	1
87 有明	116	16	49	51	—	—	51	—
88 皿垣開	115	21	48	46	—	—	46	—
89 大和	710	66	379	265	2	3	259	1
90 みやま市計	123	17	58	48	—	—	48	—
91 瀬高	X	X	X	X	X	X	X	X
92 高田	X	X	X	X	X	X	X	X
93 大牟田市計	264	41	107	116	9	15	91	1
94 大牟田北	181	29	84	68	4	10	54	—
95 大牟田南	83	12	23	48	5	5	37	1
96 瀬戸内海区(豊前海区)	<b>721</b>	<b>32</b>	<b>305</b>	<b>384</b>	<b>9</b>	<b>139</b>	<b>233</b>	<b>3</b>
97 北九州市門司区計	173	7	58	108	4	29	75	—
98 田野浦	19	—	—	19	3	7	9	—
99 柄杓田	84	6	28	50	1	12	37	—
100 今津	24	1	11	12	—	1	11	—
101 恒見	46	—	19	27	—	9	18	—
102 北九州市小倉南区計	60	2	37	21	3	7	11	—
103 吉田	22	—	7	15	3	6	6	—
104 曾根	38	2	30	6	—	1	5	—
105 苅田町 苅田	82	1	30	51	1	20	29	1
106 行橋市計	200	10	86	104	—	39	64	1
107 養島	118	5	66	47	—	24	23	—
108 沓尾	35	—	3	32	—	5	26	1
109 長井	12	—	7	5	—	3	2	—
110 稲童	35	5	10	20	—	7	13	—
111 築上町計	54	8	30	16	—	14	2	—
112 西八田	14	2	9	3	—	3	—	—
113 椎田	40	6	21	13	—	11	2	—
114 豊前市計	101	4	30	67	—	22	44	1
115 松江浦	11	—	8	3	—	2	—	1
116 八屋	13	—	8	5	—	3	2	—
117 宇島	77	4	14	59	—	17	42	—
118 吉富町 吉富	51	—	34	17	1	8	8	—

単位：隻

動力漁船隻数 (つづき)											番号
10～20 トン	20～30 トン	30～50 トン	50 ～100 トン	100 ～150 トン	150 ～200 トン	200 ～350 トン	350 ～500 トン	500 ～1,000 トン	1,000 ～3,000 トン	3,000 トン以上	
44	—	—	—	—	—	—	—	—	—	—	59
4	—	—	—	—	—	—	—	—	—	—	60
37	—	—	—	—	—	—	—	—	—	—	61
3	—	—	—	—	—	—	—	—	—	—	62
—	—	—	—	—	—	—	—	—	—	—	63
—	—	—	—	—	—	—	—	—	—	—	64
—	—	—	—	—	—	—	—	—	—	—	65
17	—	—	—	—	—	—	—	—	—	—	66
—	—	—	—	—	—	—	—	—	—	—	67
17	—	—	—	—	—	—	—	—	—	—	68
—	—	—	—	—	—	—	—	—	—	—	69
—	—	—	—	—	—	—	—	—	—	—	70
—	—	—	—	—	—	—	—	—	—	—	71
—	—	—	—	—	—	—	—	—	—	—	72
—	—	—	—	—	—	—	—	—	—	—	73
—	—	—	—	—	—	—	—	—	—	—	74
X	X	X	X	X	X	X	X	X	X	X	75
X	X	X	X	X	X	X	X	X	X	X	76
—	—	—	—	—	—	—	—	—	—	—	77
—	—	—	—	—	—	—	—	—	—	—	78
—	—	—	—	—	—	—	—	—	—	—	79
—	—	—	—	—	—	—	—	—	—	—	80
—	—	—	—	—	—	—	—	—	—	—	81
—	—	—	—	—	—	—	—	—	—	—	82
—	—	—	—	—	—	—	—	—	—	—	83
—	—	—	—	—	—	—	—	—	—	—	84
—	—	—	—	—	—	—	—	—	—	—	85
—	—	—	—	—	—	—	—	—	—	—	86
—	—	—	—	—	—	—	—	—	—	—	87
—	—	—	—	—	—	—	—	—	—	—	88
—	—	—	—	—	—	—	—	—	—	—	89
—	—	—	—	—	—	—	—	—	—	—	90
X	X	X	X	X	X	X	X	X	X	X	91
X	X	X	X	X	X	X	X	X	X	X	92
—	—	—	—	—	—	—	—	—	—	—	93
—	—	—	—	—	—	—	—	—	—	—	94
—	—	—	—	—	—	—	—	—	—	—	95
—	—	—	—	—	—	—	—	—	—	—	96
—	—	—	—	—	—	—	—	—	—	—	97
—	—	—	—	—	—	—	—	—	—	—	98
—	—	—	—	—	—	—	—	—	—	—	99
—	—	—	—	—	—	—	—	—	—	—	100
—	—	—	—	—	—	—	—	—	—	—	101
—	—	—	—	—	—	—	—	—	—	—	102
—	—	—	—	—	—	—	—	—	—	—	103
—	—	—	—	—	—	—	—	—	—	—	104
—	—	—	—	—	—	—	—	—	—	—	105
—	—	—	—	—	—	—	—	—	—	—	106
—	—	—	—	—	—	—	—	—	—	—	107
—	—	—	—	—	—	—	—	—	—	—	108
—	—	—	—	—	—	—	—	—	—	—	109
—	—	—	—	—	—	—	—	—	—	—	110
—	—	—	—	—	—	—	—	—	—	—	111
—	—	—	—	—	—	—	—	—	—	—	112
—	—	—	—	—	—	—	—	—	—	—	113
—	—	—	—	—	—	—	—	—	—	—	114
—	—	—	—	—	—	—	—	—	—	—	115
—	—	—	—	—	—	—	—	—	—	—	116
—	—	—	—	—	—	—	—	—	—	—	117
—	—	—	—	—	—	—	—	—	—	—	118

## 【用語の定義等】

海面漁業	海面（浜名湖、中海、加茂湖、猿澗湖、風蓮湖及び厚岸湖を含む。）において営む水産動植物の採捕または養殖の事業をいう。
漁業経営体	過去1年間に利潤又は生活の資を得るために、生産物を販売することを目的として、海面において水産動植物の採捕又は養殖の事業を行った世帯又は事業所をいう。 ただし、過去1年間における漁業の海上作業従事日数が30日未満の個人経営体は除く。
過去1年間	平成19年11月1日～平成20年10月31日の期間
経営組織	漁業経営体を経営形態別に分類する区分をいう。
個人経営体	個人で漁業を自営する経営体をいう。
団体経営体	個人経営体以外の漁業経営体をいい、会社、漁業協同組合、漁業生産組合、共同経営、その他に区分している。
会社	会社法（平成17年法律第86号）第2条第1項に基づき設立された株式会社、合名会社、合資会社及び合同会社をいう。なお、旧有限会社は株式会社として会社に含む。
漁業協同組合	水産業協同組合法（昭和23年12月15日法律第242号）に基づき設立された漁業協同組合及び漁業協同組合連合会をいう。
漁業生産組合	水産業協同組合法に基づき設立された漁業生産組合をいう。
共同経営	二人以上（法人を含む）が、漁船、漁網等の主要生産手段を共有し、漁業経営を共同で行ったものをいう。
その他	上記以外の経営形態をとる団体経営体をいう。
経営体階層	漁業経営体が「過去1年間に主として営んだ漁業種類」又は「過去1年間に使用した漁船のトン数」により、次の方法により決定した。 ア 過去1年間に主として営んだ漁業種類（販売金額1位の漁業種類）により決定した経営体階層。 大型定置網、さけ定置網、小型定置網及び海面養殖の各階層。 イ 過去1年間に使用した漁船の種類及び動力漁船の合計トン数（動力漁船の合計トン数には、遊漁のみに用いる船、買いつけ用の鮮魚運搬船等のトン数は含まない。）により決定した経営体階層。 上記ア以外の経営体は、使用漁船の種類及び使用動力漁船の合計トン数により、漁船非使用、無動力漁船、船外機付漁船、動力1トン未満から動力3,000トン以上の階層までの16経営体階層を決定した。

漁業層	
沿岸漁業層	漁船非使用、無動力漁船、船外機付漁船、動力漁船10トン未満、定置網及び海面養殖の各階層を総称したものをいう。
中小漁業層	動力漁船10トン以上1,000トン未満の各階層を総称したものをいう。
大規模漁業層	動力漁船1,000トン以上の各階層を総称したものをいう。
漁業種類	漁業経営体が営んだ漁業種類（53種類）をいう。
営んだ漁業種類	漁業経営体が過去1年間に営んだすべての漁業種類をいう。
主とする漁業種類	漁業経営体が過去1年間に営んだ漁業種類のうち主たる漁業種類をいい、漁業種類を2種類以上営んだ場合、販売金額1位の漁業種類をいう。
漁船	過去1年間に経営体が漁業生産のために使用したものをいい、主船のほかに付属船（まき網における灯船、魚群探索船、網船等）を含む。 ただし、漁船の登録を受けていても、直接漁業生産に参加しない船（遊漁のみに用いる船、買いつけ用の鮮魚運搬船等）は除く。 なお、漁船隻数の算出に当たっては、上記のうち調査日現在保有しているものに限定している（重複計上を回避するため。）。
無動力漁船	推進機関を付けない漁船をいう。
船外機付漁船	無動力漁船に船外機（取り外しができる推進機関）を付けた漁船をいい、複数の無動力漁船に1台の船外機を交互に付けて使用する場合には、そのうち1隻を船外機付漁船、他を無動力漁船とした。
動力漁船	推進機関を船体に固定した漁船をいう。なお、船内外機船（船内にエンジンを設置し、船外に推進ユニット（プロペラ等）を設置した漁船）については動力漁船とした。
海上作業	ア 漁船漁業では、漁船の航行、機関の操作、漁労、船上加工等の海上におけるすべての作業をいう（運搬船など、漁労に関して必要な船のすべての乗組員の作業も含める。したがって、漁業に従事しない医師、コック等の乗組員も海上作業従事者となる。）。 イ 定置網漁業では、網の張り立て（網を設置することをいう。）、取替え、漁船の航行、漁労等海上におけるすべての作業及び陸上において行う岡見（定置網に魚が入るのを見張ること。）をいう。 ウ 地びき網漁業では、漁船の航行、網の打ち回し、漁労等海上におけるすべての作業及び陸上の引き子の作業をいう。 エ 漁船を使用しない漁業では、採貝、採藻（海岸に打ち寄せた海藻を拾うことも含める。）等をする作業をいう（潜水も含む。）。 オ 養殖業では、次の作業をいう。 (ア) 海上養殖施設での養殖 a 漁船を使用しての養殖施設までの往復 b いかだや網等の養殖施設の張立て並びに取り外し

	<ul style="list-style-type: none"> <li>c 採苗(さいびょう)、給餌作業、養殖施設の見回り、収獲物の取り上げ等の海上において行うすべての作業</li> </ul>
	(イ) 陸上養殖施設での養殖
	<ul style="list-style-type: none"> <li>a 採苗、飼育に関わる養殖施設（飼育池、養成池及び水槽等）でのすべての作業</li> <li>b 養殖施設（飼育池、養成池及び水槽等）の掃除</li> <li>c 池及び水槽の見回り</li> <li>d 給餌作業（ただし、餌料配合作業（餌作り）は陸上作業とする。）</li> <li>e 収獲物の取り上げ作業</li> </ul>
個人経営体の専業分類	個人経営体（世帯）として、過去1年間の収入が自営漁業からのみであった場合をいう。
第1種兼業	個人経営体（世帯）として、過去1年間の収入が自営漁業以外の仕事からもあり、かつ、自営漁業からの収入がそれ以外の仕事からの収入の合計よりも大きかった場合をいう。
第2種兼業	個人経営体（世帯）として、過去1年間の収入が自営漁業以外の仕事からもあり、かつ、自営漁業以外の仕事からの収入の合計が自営漁業からの収入よりも大きかった場合をいう。
基幹的漁業従事者	個人経営体の世帯員のうち、満15歳以上で自営漁業の海上作業従事日数が最も多い者をいう。
自営漁業の後継者	満15歳以上で過去1年間に漁業に従事した者で、将来自営漁業の経営主になる予定の者をいう。
漁業就業者	満15歳以上で過去1年間に漁業の海上作業に年間30日以上従事した者をいう。
自営漁業のみ	漁業就業者のうち、自営漁業のみに従事し、共同経営の漁業及び雇われての漁業には従事していない者をいう（漁業以外の仕事に従事したか否かは問わない。）。
漁業雇われ	漁業就業者のうち、「自営漁業のみ」以外の者をいう（漁業以外の仕事に従事したか否かは問わない。）。
新規就業者	<p>過去1年間に漁業で恒常的な収入を得ることを目的に主として漁業に従事した者で、①新たに漁業を始めた者、②他の仕事が主であったが漁業が主となった者、③普段の状態が仕事を主としていなかったが漁業が主となった者のいずれかに該当する者をいう。</p> <p>なお、個人経営体の自営漁業のみに従事した者については、前述のうち海上作業に30日以上従事した者を新規就業者とした。</p>