

平成 30 年度

福岡県歳入歳出決算概要説明書

目 次

1	歳入歳出決算概括表	1
2	一般会計予算現額と決算額対比表及び款別割合図(歳入)	7
3	一般会計予算現額と決算額対比表及び款別割合図(歳出)	9
4	特別会計歳入歳出決算一覧表	11
5	一般会計歳入歳出決算の状況	
(1)	議会事務局	14
(2)	総務部	18
(3)	会計管理局	30
(4)	企画・地域振興部	34
(5)	人事委員会事務局	42
(6)	監査委員事務局	46
(7)	保健医療介護部	50
(8)	環境部	62
(9)	人づくり・県民生活部	68
(10)	私学振興・青少年育成局	72
(11)	福祉労働部	78
(12)	労働委員会事務局	90
(13)	農林水産部	94
(14)	商工部	110
(15)	県土整備部	118
(16)	建築都市部	132
(17)	警察本部	140
(18)	教育庁	146
6	特別会計歳入歳出決算の状況	
(1)	福岡県財政調整基金特別会計	161
(2)	福岡県公債管理特別会計	163

(3) 福岡県市町村振興基金特別会計	165
(4) 福岡県国民健康保険特別会計	167
(5) 福岡県母子父子寡婦福祉資金貸付事業特別会計	177
(6) 福岡県災害救助基金特別会計	179
(7) 福岡県就農支援資金貸付事業特別会計	181
(8) 福岡県県営林造成事業特別会計	183
(9) 福岡県林業改善資金助成事業特別会計	185
(10) 福岡県沿岸漁業改善資金助成事業特別会計	187
(11) 福岡県小規模企業者等設備導入資金貸付事業特別会計	189
(12) 福岡県公共用地先行取得事業特別会計	193
(13) 福岡県県営埠頭施設整備運営事業特別会計	195
(14) 福岡県流域下水道事業特別会計	199
(15) 福岡県住宅管理特別会計	211

《 附 属 資 料 》

第 1 一般会計歳入総額対比表	215
第 2 一般会計歳出総額対比表	219
第 3 特別会計歳入総額対比表	223
第 4 特別会計歳出総額対比表	227
第 5 平成30年度事業繰越額調	231
第 6 平成30年度県税決算額調（税目別）	245

備 考 数字欄の▲は減を示す。
本文中(P)は、平成30年度歳入歳出決算事項別明細書のページを示す。

歳入歳出決算概括表

《一般会計》

【歳入】

予 算 現 額	当初予算額		1,732,548,855,000 円
	補正予算額		52,156,902,000 円
	継続費及び繰越事業費 繰越財源充当額		108,439,082,194 円
	計		1,893,144,839,194 円
決 算 額	調定額		1,804,318,250,364 円
	収入済額		1,790,129,606,594 円
	不納欠損額		899,417,668 円
	収入未済額		13,292,351,881 円
	収入率	予算対比	94.56 %
調定対比		99.21 %	
備考	収入済額のうち過誤納金		3,125,779 円

【歳出】

予 算 現 額	当初予算額		1,732,548,855,000 円
	補正予算額		52,156,902,000 円
	継続費及び繰越 事業費繰越額		108,439,082,194 円
	計		1,893,144,839,194 円
決 算 額	支出済額		1,749,291,992,775 円
	翌 年 度 繰 越 額	継続費 繰越額	0 円
		繰越明許費	87,624,645,511 円
		事故繰越額	22,611,046,156 円
		計	110,235,691,667 円
	不用額		33,617,154,752 円
	執行率		92.40 %

年 度		平成 30 年度 (A)	平成 29 年度 (B)	比 較 (A) - (B)
区 分				
歳 入 決 算 額		1,790,129,606,594 円	1,804,214,190,911 円	▲14,084,584,317 円
歳 出 決 算 額		1,749,291,992,775 円	1,759,306,176,478 円	▲10,014,183,703 円
差 引 残 額		40,837,613,819 円	44,908,014,433 円	▲4,070,400,614 円
翌年度へ繰り越すべき財源	継続費通次繰越額	0 円	0 円	0 円
	繰越明許費繰越額	31,372,915,243 円	37,262,744,318 円	▲5,889,829,075 円
	事故繰越し繰越額	5,234,349,416 円	40,428,000 円	5,193,921,416 円
	計	36,607,264,659 円	37,303,172,318 円	▲695,907,659 円
差 引 繰 越 額 (実 質 収 支 額)		4,230,349,160 円	7,604,842,115 円	▲3,374,492,955 円
財 政 調 整 基 金 繰 入 額		2,115,174,580 円	3,802,421,058 円	▲1,687,246,478 円
純 繰 越 額		2,115,174,580 円	3,802,421,057 円	▲1,687,246,477 円

《特別会計》

【歳入】

予 算 現 額	当初予算額		985,427,278,000 円
	補正予算額		1,363,750,000 円
	継続費及び繰越事業費 繰越財源充当額		5,320,515,000 円
	計		992,111,543,000 円
決 算 額	調定額		995,367,168,805 円
	収入済額		993,064,615,087 円
	不納欠損額		590,859,429 円
	収入未済額		1,712,085,955 円
	収入率	予算対比	100.10 %
調定対比		99.77 %	
備考	収入済額のうち過誤納金		391,666 円

【歳出】

予 算 現 額	当初予算額		985,427,278,000 円
	補正予算額		1,363,750,000 円
	継続費及び繰越 事業費繰越額		5,320,515,000 円
	計		992,111,543,000 円
決 算 額	支出済額		981,433,747,331 円
	翌 年 度 繰 越 額	継続費 繰越費額	0 円
		繰越明許費	3,149,405,000 円
		事故繰越額	0 円
		計	3,149,405,000 円
	不 用 額		7,528,390,669 円
	執 行 率		98.92 %

年 度		平成 30 年度 (A)	平成 29 年度 (B)	比 較 (A) - (B)
区 分				
歳 入 決 算 額		993,064,615,087 円	589,015,594,514 円	404,049,020,573 円
歳 出 決 算 額		981,433,747,331 円	582,819,852,743 円	398,613,894,588 円
差 引 残 額		11,630,867,756 円	6,195,741,771 円	5,435,125,985 円
翌年度へ繰り越すべき財源	継続費遁次繰越額	0 円	0 円	0 円
	繰越明許費繰越額	1,746,754,000 円	2,828,938,000 円	▲1,082,184,000 円
	事故繰越し繰越額	0 円	0 円	0 円
	計	1,746,754,000 円	2,828,938,000 円	▲1,082,184,000 円
差 引 繰 越 額 (実 質 収 支 額)		9,884,113,756 円	3,366,803,771 円	6,517,309,985 円

《一般会計・特別会計の合計》

【歳入】

予 算 現 額	当 初 予 算 額		2,717,976,133,000 円
	補 正 予 算 額		53,520,652,000 円
	継続費及び繰越事業費 繰越財源充当額		113,759,597,194 円
	計		2,885,256,382,194 円
決 算 額	調 定 額		2,799,685,419,169 円
	収 入 済 額		2,783,194,221,681 円
	不 納 欠 損 額		1,490,277,097 円
	収 入 未 済 額		15,004,437,836 円
	収入率	予 算 対 比	96.46 %
調 定 対 比		99.41 %	
備 考	収入済額のうち過誤納金		3,517,445 円

【歳出】

予 算 現 額	当 初 予 算 額		2,717,976,133,000 円
	補 正 予 算 額		53,520,652,000 円
	継続費及び繰越 事業費繰越額		113,759,597,194 円
	計		2,885,256,382,194 円
決 算 額	支 出 済 額		2,730,725,740,106 円
	翌 年 度 繰 越 額	継 続 費 遞 次 繰 越 額	0 円
		繰 越 明 許 費	90,774,050,511 円
		事 故 繰 越 額	22,611,046,156 円
		計	113,385,096,667 円
	不 用 額		41,145,545,421 円
	執 行 率		94.64 %

年 度		平成 30 年度 (A)	平成 29 年度 (B)	比 較 (A) - (B)
区 分				
歳 入 決 算 額		2,783,194,221,681 円	2,393,229,785,425 円	389,964,436,256 円
歳 出 決 算 額		2,730,725,740,106 円	2,342,126,029,221 円	388,599,710,885 円
差 引 残 額		52,468,481,575 円	51,103,756,204 円	1,364,725,371 円
翌年度へ繰り越すべき財源	継続費通次繰越額	0 円	0 円	0 円
	繰越明許費繰越額	33,119,669,243 円	40,091,682,318 円	▲6,972,013,075 円
	事故繰越し繰越額	5,234,349,416 円	40,428,000 円	5,193,921,416 円
	計	38,354,018,659 円	40,132,110,318 円	▲1,778,091,659 円
差 引 繰 越 額 (実 質 収 支 額)		14,114,462,916 円	10,971,645,886 円	3,142,817,030 円

一般会計予算現額と決算額対比表
歳 入

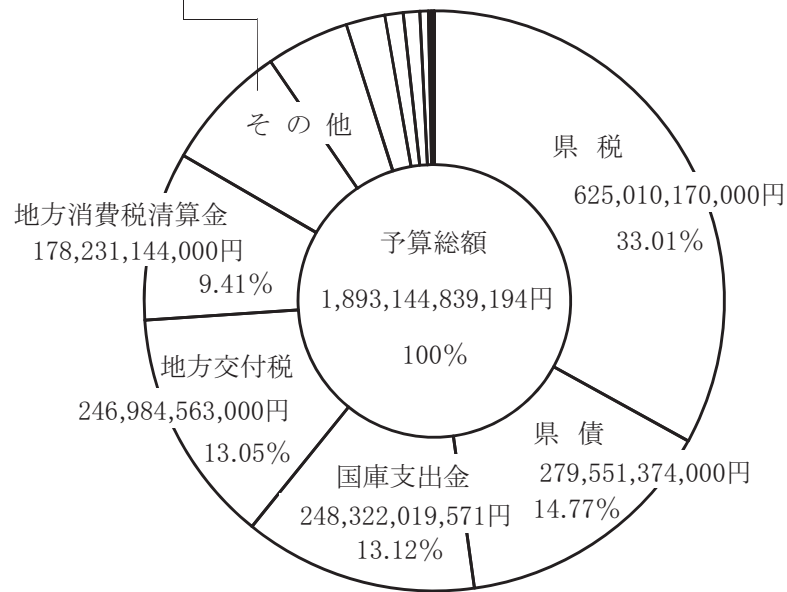
款 別	予算現額 A	調定額 B	決算額 C	予算現額との比較		収入率	
				増	減	C/A	C/B
1 県 税	625,010,170,000	637,186,073,195	628,313,568,689	3,303,398,689	-	100.53	98.61
2 地方消費税清算金	178,231,144,000	178,272,075,510	178,272,075,510	40,931,510	-	100.02	100
3 地方譲与税	87,714,658,000	86,328,261,000	86,328,261,000	-	1,386,397,000	98.42	100
4 地方特例交付金	1,809,219,000	1,809,219,000	1,809,219,000	-	-	100	100
5 地方交付税	246,984,563,000	247,645,211,000	247,645,211,000	660,648,000	-	100.27	100
6 交通安全対策特別交付金	1,592,728,000	1,355,013,000	1,355,013,000	-	237,715,000	85.07	100
7 分担金及び負担金	8,881,051,000	8,394,309,489	8,394,309,489	-	486,741,511	94.52	100
8 使用料及び手数料	17,353,171,000	17,194,348,186	17,192,438,844	-	160,732,156	99.07	99.99
9 国庫支出金	248,322,019,571	183,393,736,692	183,393,736,692	-	64,928,282,879	73.85	100
10 財産収入	2,654,779,000	2,817,433,452	2,817,421,352	162,642,352	-	106.13	100.00
11 寄附金	32,861,000	31,923,678	31,923,678	-	937,322	97.15	100
12 繰入金	19,463,998,000	15,546,663,916	15,546,663,916	-	3,917,334,084	79.87	100
13 繰越金	41,105,593,318	41,105,593,375	41,105,593,375	57	-	100.00	100
14 諸収入	134,428,628,305	137,790,792,871	132,476,575,049	-	1,952,053,256	98.55	96.14
15 県債	279,551,374,000	245,438,714,000	245,438,714,000	-	34,112,660,000	87.80	100
16 市町村たばこ税県交付金	8,882,000	8,882,000	8,882,000	-	-	100	100
計	1,893,144,839,194	1,804,318,250,364	1,790,129,606,594	4,167,620,608	107,182,853,208	94.56	99.21

歳入款別割合

(予算額)

その他内訳

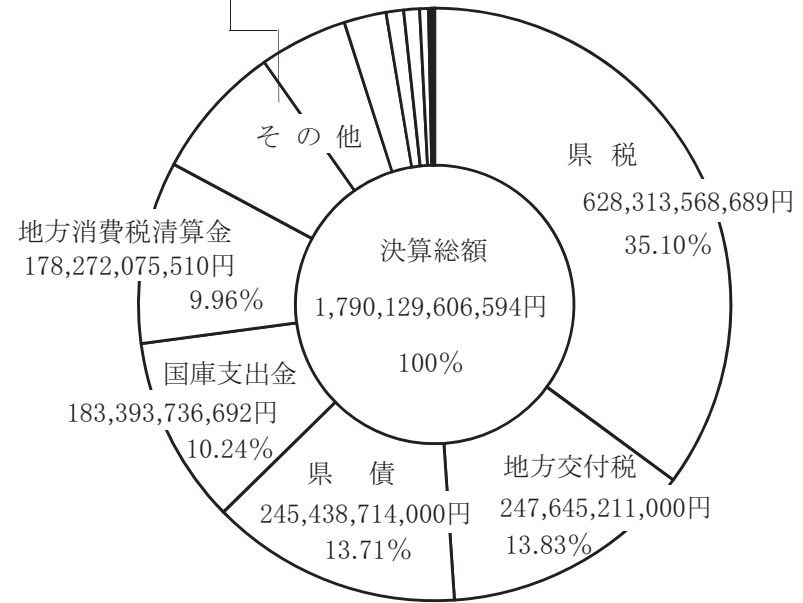
諸収入	134,428,628,305円	7.10%
地方譲与税	87,714,658,000円	4.63%
繰越金	41,105,593,318円	2.17%
繰入金	19,463,998,000円	1.03%
使用料及び手数料	17,353,171,000円	0.92%
分担金及び負担金	8,881,051,000円	0.47%
財産収入	2,654,779,000円	0.14%
地方特例交付金	1,809,219,000円	0.10%
交通安全対策特別交付金	1,592,728,000円	0.08%
寄附金	32,861,000円	0.00%
市町村たばこ税県交付金	8,882,000円	0.00%



(決算額)

その他内訳

諸収入	132,476,575,049円	7.40%
地方譲与税	86,328,261,000円	4.82%
繰越金	41,105,593,375円	2.30%
使用料及び手数料	17,192,438,844円	0.96%
繰入金	15,546,663,916円	0.87%
分担金及び負担金	8,394,309,489円	0.47%
財産収入	2,817,421,352円	0.16%
地方特例交付金	1,809,219,000円	0.10%
交通安全対策特別交付金	1,355,013,000円	0.08%
寄附金	31,923,678円	0.00%
市町村たばこ税県交付金	8,882,000円	0.00%



歳 出

款 別	予算現額	決 算 額					執行率
		支出済額	継続費通次繰越額	繰越明許費繰越額	事故繰越し繰越額	不用額	
1 議 会 費	2,895,542,000	2,855,251,495	0	0	0	40,290,505	98.61
2 総 務 費	63,267,886,000	62,003,197,753	0	297,126,000	0	967,562,247	98.00
3 保 健 費	221,396,160,300	217,295,180,062	0	1,775,169,000	181,440,000	2,144,371,238	98.15
4 環 境 費	2,791,101,200	2,626,548,725	0	13,702,000	62,140,000	88,710,475	94.10
5 生 活 労 働 費	158,410,394,440	153,732,713,815	0	1,354,639,000	112,140,000	3,210,901,625	97.05
6 農 林 水 産 業 費	84,296,346,985	59,139,648,847	0	13,995,705,135	3,700,010,320	7,460,982,683	70.16
7 商 工 費	121,046,503,000	120,772,261,389	0	84,205,000	0	190,036,611	99.77
8 県 土 整 備 費	235,547,075,350	158,601,322,777	0	52,128,480,379	13,570,726,351	11,246,545,843	67.33
9 警 察 費	128,716,052,000	128,311,104,953	0	90,372,000	0	314,575,047	99.69
10 教 育 費	308,496,224,680	304,846,714,721	0	2,040,158,928	0	1,609,351,031	98.82
11 災 害 復 旧 費	49,079,186,399	22,763,059,769	0	15,845,088,069	4,984,589,485	5,486,449,076	46.38
12 公 債 費	219,687,004,000	219,655,965,577	0	0	0	31,038,423	99.99
13 諸 支 出 金	297,328,940,000	296,689,022,892	0	0	0	639,917,108	99.78
14 予 備 費	186,422,840	0	0	0	0	186,422,840	0
計	1,893,144,839,194	1,749,291,992,775	0	87,624,645,511	22,611,046,156	33,617,154,752	92.40

歳出款別割合

(予算額)

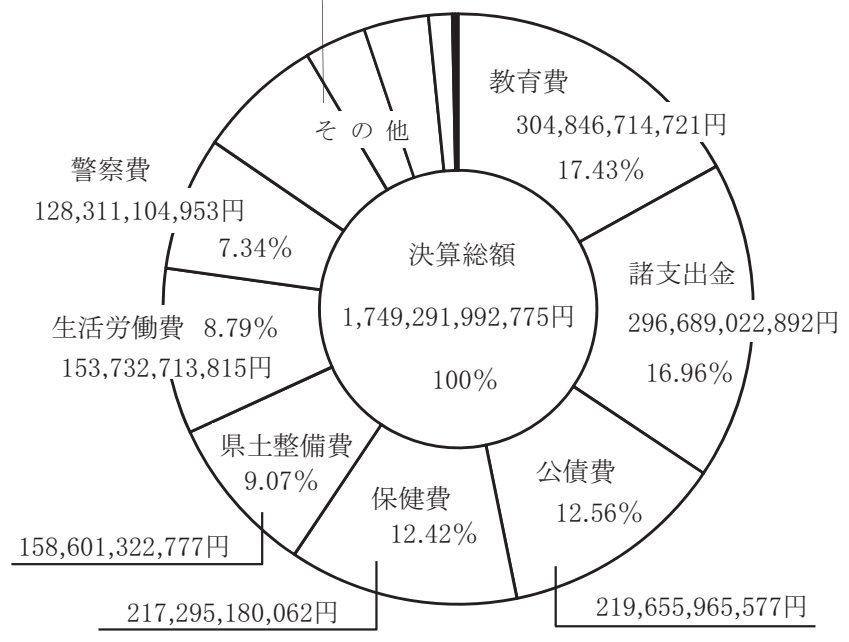
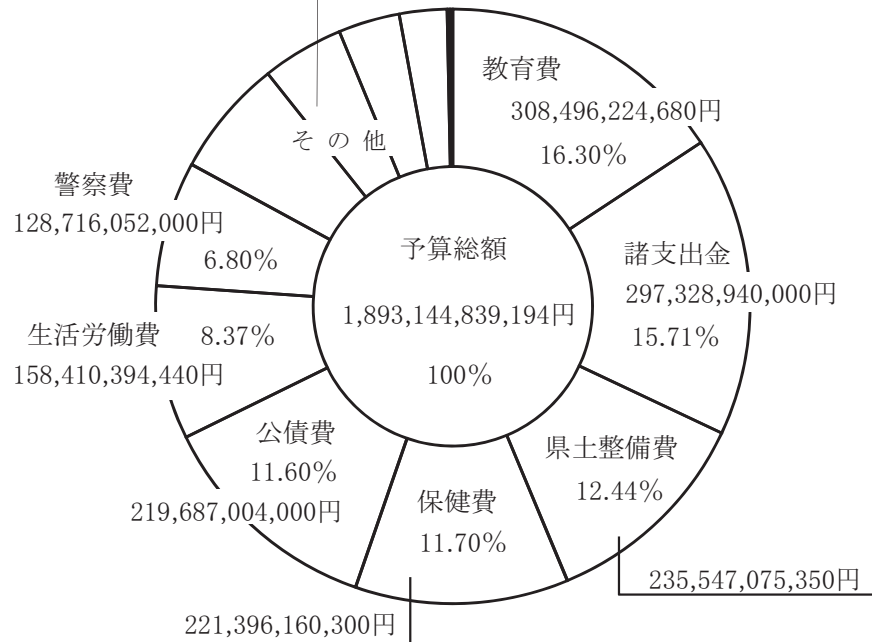
(決算額)

その他内訳

商工費	121,046,503,000円	6.39%
農林水産業費	84,296,346,985円	4.45%
総務費	63,267,886,000円	3.34%
災害復旧費	49,079,186,399円	2.59%
議会費	2,895,542,000円	0.15%
環境費	2,791,101,200円	0.15%
予備費	186,422,840円	0.01%

その他内訳

商工費	120,772,261,389円	6.90%
総務費	62,003,197,753円	3.54%
農林水産業費	59,139,648,847円	3.38%
災害復旧費	22,763,059,769円	1.30%
議会費	2,855,251,495円	0.16%
環境費	2,626,548,725円	0.15%
予備費	0円	0.00%



特別会計歳入歳出決算一覧表

区分 会計別	歳入 予算	歳出 現額	歳入 決算額	収入率 %	歳出 決算額	執行率 %	差引残額 (翌年度へ) 繰越金)	繰越額のうち				差引 繰越額
								継続費 繰越額	通次 繰越額	繰越明許費 繰越額	事故繰越し 繰越額	
福岡県 財政調整基金 特別会計	円 10,238,000		円 9,328,499	91.12	円 9,328,499	91.12	円 0	円 0	円 0	円 0	円 0	
福岡県 公債管 理特別会計	474,258,508,000		474,228,338,584	99.99	474,228,338,584	99.99	0	0	0	0	0	
福岡県 市町村振興基金 特別会計	17,104,000		17,096,428	99.96	17,096,428	99.96	0	0	0	0	0	
福岡県 国民健康保 険特別会計	462,360,309,000		466,686,668,487	100.94	460,019,459,252	99.49	6,667,209,235	0	0	0	6,667,209,235	
福岡県母子 寡婦福祉資 金貸付事業 特別会計	426,046,000		331,693,503	77.85	144,290,516	33.87	187,402,987	0	0	0	187,402,987	
福岡県 災害救 助基金 特別会計	358,632,000		358,493,050	99.96	358,493,050	99.96	0	0	0	0	0	
福岡県就 農支 援資 金貸 付事 業特 別会 計	67,032,000		83,421,442	124.45	59,115,391	88.19	24,306,051	0	0	0	24,306,051	
福岡県 営林 造成 事業 特別 会 計	335,705,000		331,550,135	98.76	331,550,135	98.76	0	0	0	0	0	

福岡県林業改善資金助成事業特別会計	100,785,000	112,816,142	111.94	206,293	0.20	112,609,849	0	0	0	112,609,849
福岡県沿岸漁業改善資金助成事業特別会計	170,367,000	253,313,955	148.69	99,375,577	58.33	153,938,378	0	0	0	153,938,378
福岡県小規模企業者等設備導入資金貸付事業特別会計	937,829,000	1,296,420,429	138.24	894,423,883	95.37	401,996,546	0	0	0	401,996,546
福岡県公共用地先行取得事業特別会計	1,234,000	931,045	75.45	931,045	75.45	0	0	0	0	0
福岡県県営埠頭施設整備運営事業特別会計	21,007,605,000	19,243,279,532	91.60	17,870,756,532	85.07	1,372,523,000	0	1,372,523,000	0	0
福岡県流域下水道事業特別会計	25,651,756,000	23,732,418,079	92.52	21,072,318,537	82.15	2,660,099,542	0	374,231,000	0	2,285,868,542
福岡県住宅管埋特別会計	6,408,393,000	6,378,845,777	99.54	6,328,063,609	98.75	50,782,168	0	0	0	50,782,168
合計	992,111,543,000	993,064,615,087	100.10	981,433,747,331	98.92	11,630,867,756	0	1,746,754,000	0	9,884,113,756

一 般 会 計

議 会 事 務 局

【歳入】

区 分 款 款 の 名 称	予 算 現 額	調 定 額	収 入 済 額	不 納 欠 損 額	収 入 未 済 額	予 算 現 額 対 比	
						増 減 額	収 入 比
	円	円	円	円	円	円	%
8 使用料及び手数料	647,000	647,010	647,010	0	0	10	100.00
14 諸 収 入	196,000	174,475	174,475	0	0	▲ 21,525	89.02
計	843,000	821,485	821,485	0	0	▲ 21,515	97.45

【歳出】

1 款 議会費 (P76~81)

区 分 項 項 の 名 称	決 算 額
	円
1 議 会 費	2,855,251,495
計	2,855,251,495

1項 議会費

区 分 目 目 の 名 称	予 算 現 額	支 出 済 額	翌 年 度 繰 越 額	不 用 額	備 考
	円	円	円	円	
1 議 会 費	2,280,344,000	2,242,216,885	0	38,127,115	
2 事 務 局 費	615,198,000	613,034,610	0	2,163,390	
計	2,895,542,000	2,855,251,495	0	40,290,505	

説 明

(1) 決算の内容

目	目 の 名 称	主 内 容
1	議 会 費	議員報酬等 運営費 各種負担金等
2	事 務 局 費	人件費 運営費

(2) 不用額の内容

目	目 の 名 称	主 内 容
1	議 会 費	負担金、補助及び交付金 (37,181千円)

総務部

【歳入】

区 分 款 款 の 名 称	予 算 現 額	調 定 額	収 入 済 額	不 納 欠 損 額	収 入 未 済 額	予 算 現 額 対 比	
						増 減 額	収 入 比
	円	円	円	円	円	円	%
1 県 税	625,010,170,000	637,186,073,195	628,313,568,689	767,483,765	8,108,106,840	3,303,398,689	100.53
2 地 方 消 費 税 清 算 金	178,231,144,000	178,272,075,510	178,272,075,510	0	0	40,931,510	100.02
3 地 方 譲 与 税	87,714,658,000	86,328,261,000	86,328,261,000	0	0	▲ 1,386,397,000	98.42
4 地 方 特 例 交 付 金	1,809,219,000	1,809,219,000	1,809,219,000	0	0	0	100
5 地 方 交 付 税	246,984,563,000	247,645,211,000	247,645,211,000	0	0	660,648,000	100.27
6 交 通 安 全 対 策 特 別 交 付 金	1,592,728,000	1,355,013,000	1,355,013,000	0	0	▲ 237,715,000	85.07
7 分 担 金 及 び 負 担 金	233,853,000	239,433,768	239,433,768	0	0	5,580,768	102.39
8 使 用 料 及 び 手 数 料	146,861,000	148,688,484	148,688,484	0	0	1,827,484	101.24
9 国 庫 支 出 金	90,289,000	74,745,847	74,745,847	0	0	▲ 15,543,153	82.79
10 財 産 収 入	676,242,000	851,350,035	851,350,035	0	0	175,108,035	125.89
11 寄 附 金	19,722,000	18,815,430	18,815,430	0	0	▲ 906,570	95.40
12 繰 入 金	5,708,761,000	5,708,761,000	5,708,761,000	0	0	0	100
13 繰 越 金	41,105,593,318	41,105,593,375	41,105,593,375	0	0	57	100.00
14 諸 収 入	6,606,689,000	6,675,533,489	6,526,871,805	26,372,762	122,327,265	▲ 79,817,195	98.79
15 県 債	279,551,374,000	245,438,714,000	245,438,714,000	0	0	▲ 34,112,660,000	87.80
計	1,475,481,866,318	1,452,857,488,133	1,443,836,321,943	793,856,527	8,230,434,105	▲ 31,645,544,375	97.86

説明

(1) 予算現額に対する収入済額の増減の大きなもの

款	項	目	目 の 名 称	主 な 内 容
2	1	1	地方消費税清算金	地方消費税清算金(40,932千円)
3	1	1	地方法人特別譲与税	地方法人特別譲与税(▲1,476,897千円)
	2	1	地方揮発油譲与税	地方揮発油譲与税(98,280千円)
	3	1	石油ガス譲与税	石油ガス譲与税(▲4,967千円)
	4	1	航空機燃料譲与税	航空機燃料譲与税(▲2,813千円)
5	1	1	地方交付税	特別交付税(660,648千円)
6	1	1	交通安全対策特別交付金	交通安全対策特別交付金(▲237,715千円)
7	2	3	生活労働費負担金	災害救助費負担金(5,581千円)
8	2	1	総務手数料	消防設備士講習等手数料(952千円)、危険物取扱許可手数料(839千円)
9	2	1	総務費国庫補助金	防災対策費補助金(▲10,301千円)、単独庁舎管理費補助金(▲3,195千円)
	3	1	総務費委託金	消防団加入促進支援事業委託金(▲1,921千円)
10	1	1	財産貸付収入	建物貸付料(5,046千円)
	2	1	利子及び配当金	利子及び配当金(▲1,920千円)
	2	1	不動産売払収入	土地建物売払代(171,661千円)
14	1	1	延滞金	県税延滞金(1,016千円)
	2	1	加算金	県税加算金(▲28,845千円)
	5	1	宝くじ収入	宝くじ事業益金収入(▲44,270千円)
	7	2	雑収入	職員研修所管理運営等負担金(▲23,210千円)、派遣職員人件費負担金(9,692千円)、給与等返納金(6,122千円)、庁舎等維持負担金(3,593千円)、防災行政無線設備管理費負担金(▲1,292千円)
		3	滞納処分費	県税滞納処分費(▲4,871千円)
15	1	1	総務債	庁舎建設事業債(▲119,700千円)、関門海峡ミュージアム整備事業債(▲93,100千円)、鉄道整備事業債(▲30,200千円)、職員研修施設債(▲26,900千円)、防災対策事業債(▲17,200千円)
		2	保健債	保健施設債(▲1,657,700千円)
		4	生活労働債	生活労働施設債(▲523,300千円)
		5	農林水産業債	農地事業債(▲733,200千円)、農業事業債(▲696,600千円)、治山事業債(▲516,700千円)、農林水産施設債(▲235,260千円)、農林業総合試験場整備事業債(▲129,600千円)
		6	商工債	商工施設債(▲15,700千円)
		7	県土整備債	砂防事業債(▲5,656,500千円)、河川事業債(▲5,327,600千円)、道路事業債(▲1,890,300千円)、都市計画事業債(▲595,900千円)、港湾事業債(▲192,100千円)

款	項	目	目 の 名 称	主 な 内 容
15	1	8 9 10 12 15	警 察 債 教 育 債 災 害 復 旧 債 退 職 手 当 債 減 収 補 填 債	警察施設債 (▲106,100千円) 高等学校施設債 (▲842,700千円)、特別支援学校施設債 (▲667,900千円)、 放課後児童クラブ整備事業債 (▲18,200千円)、体育施設債 (▲14,500千円) 平成29年災害復旧債 (▲6,249,500千円)、平成30年災害復旧債 (▲2,928,300千円)、 庁舎等災害復旧債 (▲608,300千円)、直轄河川災害復旧費負担金債 (▲132,800千円) 退職手当債 (▲604,000千円) 減収補填債 (▲2,800,000千円)

(2) 不納欠損の内容

款	項	目	目 の 名 称	主 な 内 容
14	1	2	加 算 金	県税加算金 (26,348千円)

(3) 収入未済額の内容

款	項	目	目 の 名 称	主 な 内 容
14	1 7	2 2	加 算 金 雑 入	県税加算金 (118,818千円) 庁舎等維持負担金 (3,312千円)

【歳出】

2款 総務費 (P80～95、P96～99、P108～115、P122～131)

区 分	決 算 額
項 目 の 名 称	
	円
1 総務管理費	21,740,174,484
3 徴税費	15,563,046,728
6 防災費	2,782,745,199
計	40,085,966,411

1項 総務管理費

区 分	予 算 現 額	支 出 済 額	翌年度繰越額	不 用 額	備 考
目 目 の 名 称					
	円	円	円	円	
1 一般管理費	8,670,346,000	8,337,437,052	23,000,000	309,908,948	
2 人事管理費	7,213,492,000	7,130,952,493	0	82,539,507	
3 広報費	427,571,000	423,410,325	0	4,160,675	
4 文書費	261,647,000	230,832,971	0	30,814,029	
5 財政管理費	1,966,000	1,809,697	0	156,303	
6 会計管理費	3,682,000	3,328,502	0	353,498	
7 財産管理費	1,098,648,000	1,095,884,131	0	2,763,869	

区 分	予 算 現 額	支 出 済 額	翌年度繰越額	不 用 額	備 考
目 目 の 名 称					
	円	円	円	円	
9 恩給及び退職年金費	17,168,000	16,411,725	0	756,275	
10 諸 費	4,656,305,000	4,500,107,588	0	156,197,412	
計	22,350,825,000	21,740,174,484	23,000,000	587,650,516	

説 明

(1) 決算の内容

目	目 の 名 称	主 な 内 容
1	一 般 管 理 費	人件費 管理事務費 維持修繕費 総合庁舎管理費
2	人 事 管 理 費	職員住宅管理費 職員健康診断費 職員研修所費 人事管理費
3	広 報 費	印刷広報費 視聴覚広報費
4	文 書 費	文書事務費 文書管理改善費 法制事務費 公文書館運営費
5	財 政 管 理 費	財政管理費
6	会 計 管 理 費	会計事務費
7	財 産 管 理 費	普通財産管理費 行政財産管理費
9	恩給及び退職年金費	恩給費
10	諸 費	県税還付金及び還付加算金

(2) 不用額の内容

目	目 の 名 称	主 な 内 容
1	一 般 管 理 費	維持修繕費 (146,538千円)、人件費 (73,545千円)、総合庁舎管理費 (30,379千円)、単独庁舎管理費 (15,500千円)
2	人 事 管 理 費	職員研修所費 (57,844千円)、県職員派遣研修費 (11,864千円)、職員衛生管理費 (2,283千円)、人事課運営費 (1,952千円)
4	文 書 費	文書事務費 (27,640千円)
10	諸 費	県税還付金及び還付加算金 (127,124千円)、国庫支出金返納金 (2,053千円)

3項 徴税費

区 分	予 算 現 額	支 出 済 額	翌年度繰越額	不 用 額	備 考
目 目 の 名 称					
	円	円	円	円	
1 税 務 総 務 費	5,314,438,000	5,288,564,328	0	25,873,672	
2 賦 課 徴 収 費	10,372,660,000	10,274,482,400	0	98,177,600	
計	15,687,098,000	15,563,046,728	0	124,051,272	

説 明

(1) 決算の内容

目	目 の 名 称	主 な 内 容
1	税 務 総 務 費	人件費 税務事務費
2	賦 課 徴 収 費	賦課徴収事務費 税務電算管理費

(2) 不用額の内容

目	目 の 名 称	主 な 内 容
1	税 務 総 務 費	人件費 (24,540千円)、税務事務費 (1,334千円)
2	賦 課 徴 収 費	賦課徴収事務費 (89,454千円)、税務広報費 (4,766千円)、税務電算管理費 (3,628千円)

6項 防災費

区 分	予 算 現 額	支 出 済 額	翌年度繰越額	不 用 額	備 考
目 目 の 名 称					
	円	円	円	円	
1 防 災 総 務 費	2,615,194,000	2,572,908,311	13,006,000	29,279,689	
2 消 防 連 絡 調 整 費	103,631,000	100,190,535	0	3,440,465	
3 消 防 学 校 費	113,097,000	109,646,353	0	3,450,647	
計	2,831,922,000	2,782,745,199	13,006,000	36,170,801	

説 明

(1) 決算の内容

目	目 の 名 称	主 な 内 容
1	防 災 総 務 費	人件費 防災対策費 防災行政無線設備整備事業費 防災行政無線業務費 国民保護体制推進費
2	消 防 連 絡 調 整 費	消防連絡調整費 危険物規制・予防推進費 救急業務高度化推進事業費
3	消 防 学 校 費	消防学校運営費 消防学校施設整備費

(2) 不用額の内容

目	目 の 名 称	主 な 内 容
1	防 災 総 務 費	防災対策費 (20,116千円)、防災行政無線設備整備事業費 (3,181千円)、国民保護体制推進費 (2,498千円)

12款 公債費 (P464~467)

区 分	決 算 額
項 項 の 名 称	
1 公 債 費	219,655,965,577 円
計	219,655,965,577

1項 公債費

区 分	予 算 現 額	支 出 済 額	翌年度繰越額	不 用 額	備 考
目 目 の 名 称					
1 元 金	188,204,342,000 円	188,204,341,837 円	0 円	163 円	
2 利 子	30,551,971,000	30,522,034,943	0	29,936,057	
3 公 債 諸 費	930,691,000	929,588,797	0	1,102,203	
計	219,687,004,000	219,655,965,577	0	31,038,423	

説 明

(1) 決算の内容

目	目 の 名 称	主 な 内 容
1	元 金	公債管理特別会計への繰出金
2	利 子	一時借入金利子 公債管理特別会計への繰出金
3	公 債 諸 費	起債事務費 公債管理特別会計への繰出金

(2) 不用額の内容

目	目 の 名 称	主 な 内 容
2	利 子	公債管理特別会計への繰出金 (29,833千円)

13款 諸支出金 (P466~469)

区 分	決 算 額
項 目 の 名 称	
1 利子割交付金等	296,689,022,892 円
計	296,689,022,892

1項 利子割交付金等

区 分	予 算 現 額	支 出 済 額	翌年度繰越額	不 用 額	備 考
目 目 の 名 称					
	円	円	円	円	
1 個人県民税所得割交付金	6,340,521,000	6,328,709,000	0	11,812,000	
2 利子割精算金	97,000	438	0	96,562	
3 利子割交付金	1,055,941,000	981,795,000	0	74,146,000	
4 配当割交付金	2,304,093,000	2,183,673,000	0	120,420,000	
5 株式等譲渡所得割交付金	2,353,793,000	2,003,629,000	0	350,164,000	
6 地方消費税清算金	175,463,017,000	175,426,098,510	0	36,918,490	
7 地方消費税交付金	92,702,149,000	92,682,687,000	0	19,462,000	
8 ゴルフ場利用税交付金	702,920,000	702,919,215	0	785	
9 自動車取得税交付金	5,789,435,000	5,762,538,008	0	26,896,992	
10 軽油引取税交付金	10,616,974,000	10,616,973,721	0	279	
計	297,328,940,000	296,689,022,892	0	639,917,108	

説明

(1) 決算の内容

目	目の名称	主 内 容
1	個人県民税金 所得割交付金	指定市交付金
2	利子割精算金	都道府県精算金
3	利子割交付金	市町村交付金
4	配当割交付金	市町村交付金
5	株式等譲渡 所得割交付金	市町村交付金
6	地方消費税清算金	都道府県清算金
7	地方消費税交付金	市町村交付金
8	ゴルフ場利用税交付金	ゴルフ場所在市町村交付金
9	自動車取得税交付金	市町村交付金
10	軽油引取税交付金	指定市交付金

(2) 不用額の内容

目	目の名称	主 内 容
1	個人県民税金 所得割交付金	指定市交付金 (11,812千円)
2	利子割精算金	都道府県精算金 (97千円)
3	利子割交付金	市町村交付金 (74,146千円)
4	配当割交付金	市町村交付金 (120,420千円)
5	株式等譲渡 所得割交付金	市町村交付金 (350,164千円)
6	地方消費税清算金	都道府県清算金 (36,918千円)
7	地方消費税交付金	市町村交付金 (19,462千円)
9	自動車取得税交付金	市町村交付金 (26,897千円)

会 計 管 理 局

【歳入】

区 分 款 款 の 名 称	予 算 現 額	調 定 額	収 入 済 額	不 納 欠 損 額	収 入 未 済 額	予 算 現 額 対 比	
						増 減 額	収 入 比
	円	円	円	円	円	円	%
8 使用料及び手数料	2,511,000	34,392,429	34,392,429	0	0	31,881,429	1,369.67
14 諸 収 入	54,699,000	61,199,871	61,199,871	0	0	6,500,871	111.88
計	57,210,000	95,592,300	95,592,300	0	0	38,382,300	167.09

説 明

(1) 予算現額に対する収入済額の増減の大きなもの

款	項	目	目 の 名 称	主 な 内 容
8	1	8	証 紙 収 入	領収証紙売りさばき収入 (31,358千円)
14	7	4	小 切 手 未 払 資 金 組 入 れ	県支出金に係る1年経過の小切手支払未済額の歳入組入れ (5,752千円)

【歳出】

2款 総務費 (P80~85、P92~93、P96~99)

区 分	決 算 額
項 項 の 名 称	
1 総 務 管 理 費	530,711,654
計	530,711,654

1項 総務管理費

区 分	予 算 現 額	支 出 済 額	翌年度繰越額	不 用 額	備 考
目 目 の 名 称					
1 一 般 管 理 費	265,499,000	264,717,253	0	781,747	
6 会 計 管 理 費	263,686,000	258,121,955	0	5,564,045	
10 諸 費	8,000,000	7,872,446	0	127,554	
計	537,185,000	530,711,654	0	6,473,346	

説 明

(1) 決算の内容

目	目 の 名 称	主 内 容
1	一 般 管 理 費	人件費
6	会 計 管 理 費	会計事務費 証紙売りさばき手数料
10	諸 費	小切手等支払未済償還金

(2) 不用額の内容

目	目 の 名 称	主 な 内 容
6	会 計 管 理 費	役務費 (4,655千円)、旅費 (539千円)、委託料 (165千円)

企 画 ・ 地 域 振 興 部

【歳入】

区 分 款 款 の 名 称	予 算 現 額	調 定 額	収 入 済 額	不 納 欠 損 額	収 入 未 済 額	予 算 現 額 対 比	
						増 減 額	収 入 比
	円	円	円	円	円	円	%
7 分担金及び負担金	2,562,211,000	2,562,211,408	2,562,211,408	0	0	408	100.00
8 使用料及び手数料	372,746,000	374,603,900	374,603,900	0	0	1,857,900	100.50
9 国庫支出金	1,201,320,000	1,089,488,816	1,089,488,816	0	0	▲ 111,831,184	90.69
10 財産収入	418,112,000	417,742,985	417,742,985	0	0	▲ 369,015	99.91
12 繰入金	59,623,000	59,462,160	59,462,160	0	0	▲ 160,840	99.73
14 諸収入	604,302,000	604,779,474	604,779,474	0	0	477,474	100.08
16 市町村たばこ税県交付金	8,882,000	8,882,000	8,882,000	0	0	0	100
計	5,227,196,000	5,117,170,743	5,117,170,743	0	0	▲ 110,025,257	97.90

説 明

(1) 予算現額に対する収入済額の増減の大きなもの

款	項	目	目 の 名 称	主 な 内 容
8	2	1	総務手数料	旅券発給手数料 (1,917千円)
9	2	1	総務費国庫補助金	地方創生拠点整備事業費補助金 (▲88,498千円)、地方創生推進事業費補助金 (▲4,337千円)、 石油貯蔵施設立地対策事業費補助金 (▲2,679千円)
	3	1	総務費委託金	統計調査委託金 (▲19,280千円)、国際交流事業委託金 (3,929千円)

【歳出】

2款 総務費 (P94~97、P98~109、P114~123、P130~135)

区 分	決 算 額
項 目 の 名 称	
	円
1 総務管理費	158,229,281
2 企画費	17,114,516,429
4 市町村振興費	1,773,577,634
5 選挙費	865,492,312
7 統計調査費	884,744,595
計	20,796,560,251

1項 総務管理費

区 分	予 算 現 額	支 出 済 額	翌年度繰越額	不 用 額	備 考
目 目 の 名 称					
	円	円	円	円	
8 連絡事務所費	163,455,000	158,229,281	0	5,225,719	
計	163,455,000	158,229,281	0	5,225,719	

説明

(1) 決算の内容

目	目の名称	主 内 容
8	連絡事務所費	東京事務所費

(2) 不用額の内容

目	目の名称	主 内 容
8	連絡事務所費	東京事務所費 (5,226千円)

2項 企画費

区 分		予 算 現 額	支 出 済 額	翌年度繰越額	不 用 額	備 考
目	目の名称					
		円	円	円	円	
1	企画総務費	1,949,038,367	1,948,032,999	0	1,005,368	
2	計画調査費	1,350,195,000	1,156,134,275	176,996,000	17,064,725	
3	地域振興費	11,406,937,000	11,289,878,756	84,124,000	32,934,244	
4	ぼた山災害防止事業費	26,686,000	26,532,413	0	153,587	
5	土地対策費	77,769,000	76,615,349	0	1,153,651	
6	情報化推進費	1,918,075,000	1,912,360,808	0	5,714,192	
7	国際政策推進費	730,730,633	704,961,829	0	25,768,804	予備費補充 6,000,000 円
	計	17,459,431,000	17,114,516,429	261,120,000	83,794,571	予備費補充 6,000,000 円

説明

(1) 決算の内容

目	目の名称	主 内 容
1	企画総務費	人件費 広域行政連絡会議費
2	計画調査費	企画調査費 地域づくり推進費
3	地域振興費	空港整備事業費負担金 空港整備促進費 交通企画費
4	ぼた山災害防止事業費	ぼた山防護施設維持等事業費
5	土地対策費	基準地価格調査事務費 土地取引届出勧告事務費
6	情報化推進費	電子県庁管理費 地域情報化推進費
7	国際政策推進費	国際交流推進費 海外駐在員派遣費 渡航事務費 国際交流センター事業費

(2) 不用額の内容

目	目の名称	主 内 容
2	計画調査費	企画調査費 (16,272千円)
3	地域振興費	空港整備促進費 (20,952千円)、交通企画費 (7,888千円)、石油貯蔵施設立地対策事業費 (2,679千円)
6	情報化推進費	電子県庁管理費 (4,765千円)、地域情報化推進費 (949千円)
7	国際政策推進費	国際交流推進費 (15,666千円)、海外駐在員派遣費 (5,847千円)、渡航事務費 (4,211千円)

(3) 予備費補充

目	目の名称	内 容
7	国際政策推進費	ロシアウリヤノフスク州訪問に要する経費 (5,000,000円)、インドネシア地震に対する見舞金 (1,000,000円)

4項 市町村振興費

区 分	予 算 現 額	支 出 済 額	翌年度繰越額	不 用 額	備 考
目 目 の 名 称					
	円	円	円	円	
1 市町村連絡調整費	429,533,000	425,215,125	0	4,317,875	
2 自治振興費	1,349,577,000	1,348,362,509	0	1,214,491	
計	1,779,110,000	1,773,577,634	0	5,532,366	

説 明

(1) 決算の内容

目	目 の 名 称	主 な 内 容
1	市町村連絡調整費	人件費 住民基本台帳法施行費 市町村行財政連絡調整費
2	自治振興費	市町村振興宝くじ交付金 広域行政推進連絡調整費

5項 選挙費

区 分		予 算 現 額	支 出 済 額	翌年度繰越額	不 用 額	備 考
目	目 の 名 称					
		円	円	円	円	
1	選挙管理委員会費	94,916,000	92,982,250	0	1,933,750	
2	選挙啓発費	10,794,000	8,322,694	0	2,471,306	
3	知事及び県議会議員 選挙費	825,311,000	740,071,768	0	85,239,232	
4	知事及び県議会議員 選挙臨時啓発費	24,129,000	24,115,600	0	13,400	
計		955,150,000	865,492,312	0	89,657,688	

説 明

(1) 決算の内容

目	目 の 名 称	主 内 容
1	選挙管理委員会費	人件費 政治資金規正法施行費
2	選挙啓発費	選挙常時啓発費
3	知事及び県議会議員 選挙費	知事及び県議会議員選挙費
4	知事及び県議会議員 選挙臨時啓発費	知事及び県議会議員選挙臨時啓発費

(2) 不用額の内容

目	目 の 名 称	主 内 容
3	知事及び県議会議員 選挙費	知事及び県議会議員選挙費 (85,239千円)

7項 統計調査費

区 分	予 算 現 額	支 出 済 額	翌年度繰越額	不 用 額	備 考
目 目 の 名 称					
	円	円	円	円	
1 統計調査総務費	410,801,000	409,222,795	0	1,578,205	
2 委託統計費	492,891,000	474,091,337	0	18,799,663	
3 地方統計費	1,869,000	1,430,463	0	438,537	
計	905,561,000	884,744,595	0	20,816,405	

説 明

(1) 決算の内容

目	目 の 名 称	主 な 内 容
1	統計調査総務費	人件費 統計調査事務費 統計資料刊行整備費
2	委託統計費	総務統計調査費 経済産業統計調査費 厚生労働統計調査費
3	地方統計費	福岡県景気動向指数作成費 縣市町村民経済計算費 福岡県人口推計調査費

(2) 不用額の内容

目	目 の 名 称	主 な 内 容
2	委託統計費	総務統計調査費 (13,863千円)、農林水産統計調査費 (2,682千円)

人 事 委 員 会 事 務 局

【歳出】

2款 総務費 (P134~139)

区 分	決 算 額
項 項 の 名 称	
8 人 事 委 員 会 費	円 239,541,241
計	239,541,241

8項 人事委員会費

区 分	予 算 現 額	支 出 済 額	翌年度繰越額	不 用 額	備 考
目 目 の 名 称					
1 委 員 会 費	円 10,017,000	円 9,835,158	円 0	円 181,842	
2 事 務 局 費	235,951,000	229,706,083	0	6,244,917	
計	245,968,000	239,541,241	0	6,426,759	

説 明

(1) 決算の内容

目	目 の 名 称	主 内 容
1	委 員 会 費	委員報酬 委員会運営費
2	事 務 局 費	人件費 事務局運営費 I類職員採用試験費 II、III類職員採用試験費

(2) 不用額の内容

目	目 の 名 称	主 な 内 容
2	事 務 局 費	人件費 (3,195千円)、旅費 (912千円)、役務費 (738千円)、使用料 (575千円)、需用費 (474千円)

監 查 委 員 事 務 局

【歳入】

区 分 款 款 の 名 称	予 算 現 額	調 定 額	収 入 済 額	不 納 欠 損 額	収 入 未 済 額	予 算 現 額 対 比	
						増 減 額	収 入 比
	円	円	円	円	円	円	%
14 諸 収 入	93,000	27,555	27,555	0	0	▲ 65,445	29.63
計	93,000	27,555	27,555	0	0	▲ 65,445	29.63

【歳出】

2款 総務費 (P138~143)

区 分 項 項 の 名 称	決 算 額
	円
9 監 査 委 員 費	350,418,196
計	350,418,196

9項 監査委員費

区 分 目 目 の 名 称	予 算 現 額	支 出 済 額	翌 年 度 繰 越 額	不 用 額	備 考
	円	円	円	円	
1 委 員 費	23,132,000	22,581,837	0	550,163	
2 事 務 局 費	329,049,000	327,836,359	0	1,212,641	
計	352,181,000	350,418,196	0	1,762,804	

説明

(1) 決算の内容

目	目の名称	主 内 容
1	委員費	委員報酬 運営費
2	事務局費	人件費 外部監査費 運営費

保 健 医 療 介 護 部

【歳入】

区 分 款 款 の 名 称	予 算 現 額	調 定 額	収 入 済 額	不 納 欠 損 額	収 入 未 済 額	予 算 現 額 対 比	
						増 減 額	収 入 比
	円	円	円	円	円	円	%
7 分担金及び負担金	13,920,000	13,917,935	13,917,935	0	0	▲ 2,065	99.99
8 使用料及び手数料	448,594,000	436,497,815	436,497,815	0	0	▲ 12,096,185	97.30
9 国庫支出金	11,369,842,000	11,392,603,435	11,392,603,435	0	0	22,761,435	100.20
10 財産収入	34,801,000	34,483,466	34,483,466	0	0	▲ 317,534	99.09
12 繰入金	5,522,486,000	4,508,007,678	4,508,007,678	0	0	▲ 1,014,478,322	81.63
14 諸収入	1,757,570,000	1,798,623,787	1,783,919,949	0	14,703,838	26,349,949	101.50
計	19,147,213,000	18,184,134,116	18,169,430,278	0	14,703,838	▲ 977,782,722	94.89

説 明

(1) 予算現額に対する収入済額の増減の大きなもの

款	項	目	目 の 名 称	主 な 内 容
8	2	2	保 健 手 数 料	薬務関係手数料(▲6,571千円)、動物管理関係手数料(▲1,744千円)、 保健師等指導管理関係手数料(▲1,546千円)、生活衛生指導関係手数料(▲1,523千円)
9	1	2	保 健 費 国 庫 負 担 金	健康対策総務費国庫負担金(▲69,055千円)、精神保健費国庫負担金(▲27,044千円)、 結核感染症対策費国庫負担金(▲8,910千円)、難病等対策費国庫負担金(2,272千円)
	2	1	総 務 費 国 庫 補 助 金	防災対策費補助金(▲12,923千円)、地方創生推進事業費補助金(▲2,635千円)
		2	保 健 費 国 庫 補 助 金	結核感染症対策費補助金(144,490千円)、医務費補助金(▲22,139千円)、 高齢在宅費補助金(18,276千円)、精神保健費補助金(▲8,026千円)、難病等対策費補助金(6,550千円)
	3	2	保 健 費 委 託 金	保健栄養事業委託金(3,746千円)、結核感染症対策事業委託金(▲1,025千円)
12	2	6	高 齢 者 等 保 健 福 祉 基 金 繰 入	高齢者等保健福祉基金からの繰入金(▲17,366千円)

14	3 7	16	地域医療介護総合確保 基金繰入金	地域医療介護総合確保基金からの繰入金(▲997,113千円)
		2 2	保健貸付金元金収入 雑収入	看護師等修学資金貸付金償還金(5,105千円) 小児慢性特定疾病医療費国庫負担金過年度収入(9,391千円)、結核医療費補助金過年度収入(1,378千円)、 難病相談支援センター運営に係る負担金(▲1,373千円)、感染症指定医療機関運営費補助金返還金(1,161千円)

(2) 収入未済額の内容

款	項	目	目 の 名 称	主 な 内 容
14	3 7	2	保健貸付金元金収入	看護師等修学資金貸付金償還金(11,740千円)
		2	雑収入	介護福祉士等修学資金貸付金償還金(2,484千円)

【歳出】

3款 保健費 (P142~187)

区 分		決 算 額
項	項 の 名 称	
		円
1	保 健 企 画 費	7,292,605,542
2	健 康 対 策 費	9,938,220,688
3	生 活 衛 生 費	1,220,437,978
4	医 薬 費	9,638,961,550
5	医 療 介 護 費	179,212,313,660
6	高 齢 者 支 援 費	9,992,640,644
	計	217,295,180,062

1項 保健企画費

区 分		予 算 現 額	支 出 済 額	翌年度繰越額	不 用 額	備 考
目	目 の 名 称					
		円	円	円	円	
1	保 健 総 務 費	6,732,287,000	6,695,800,308	0	36,486,692	
2	保 健 環 境 研 究 所 費	38,638,000	36,071,234	0	2,566,766	
3	病 院 費	560,734,000	560,734,000	0	0	
	計	7,331,659,000	7,292,605,542	0	39,053,458	

説明

(1) 決算の内容

目	目の名称	主 内 容
1	保健総務費	人件費 医師充足対策費 保健福祉環境事務所等運営費
2	保健環境研究所費	調査研究費 保健環境研究所費
3	病院費	病院事業会計負担金

(2) 不用額の内容

目	目の名称	主 内 容
1	保健総務費	人件費 (20,531千円)、保健福祉環境事務所等運営費 (10,344千円)、保健医療介護諸費 (3,397千円)

2項 健康対策費

区 分		予算現額	支出済額	翌年度繰越額	不用額	備 考
目	目の名称					
		円	円	円	円	
1	健康対策総務費	3,296,153,000	3,227,240,539	0	68,912,461	
2	保健栄養費	959,706,000	793,653,139	0	166,052,861	
3	難病等対策費	4,956,561,000	4,722,609,728	0	233,951,272	
4	母子保健費	794,543,000	683,199,965	0	111,343,035	
5	精神保健費	543,275,440	511,517,317	0	31,758,123	予備費補充 370,440 円
	計	10,550,238,440	9,938,220,688	0	612,017,752	予備費補充 370,440 円

説明

(1) 決算の内容

目	目の名称	主 内 容
1	健康対策総務費	原爆障がい対策費 人件費
2	保健栄養費	がん対策事業推進費 保健事業推進費 健康教育推進事業費 栄養改善費
3	難病等対策費	難病等対策費
4	母子保健費	母子保健対策費
5	精神保健費	精神保健医療費 地域精神保健福祉対策費 精神科救急医療システム事業費 精神保健福祉法施行事務費

(2) 不用額の内容

目	目の名称	主 内 容
1	健康対策総務費	原爆障がい対策費 (66,016千円)
2	保健栄養費	がん対策事業推進費 (137,287千円)、保健事業推進費 (18,620千円)
3	難病等対策費	難病等対策費 (233,951千円)
4	母子保健費	母子保健対策費 (111,324千円)
5	精神保健費	精神保健医療費 (19,872千円)、地域精神保健福祉対策費 (5,902千円)、精神障がい者社会復帰対策費 (3,039千円)

(3) 予備費補充

目	目の名称	内 容
5	精神保健費	国家賠償請求事件に係る訴訟代理人への報酬金 (370,440円)

3項 生活衛生費

区 分	予 算 現 額	支 出 済 額	翌年度繰越額	不 用 額	備 考
目 目 の 名 称					
	円	円	円	円	
1 生活衛生総務費	449,422,000	447,957,320	0	1,464,680	
2 生活衛生指導費	19,384,000	18,134,234	0	1,249,766	
3 食品衛生指導費	190,720,000	185,215,596	0	5,504,404	
4 動物管理費	187,821,000	184,746,117	0	3,074,883	
5 結核感染症対策費	432,504,000	384,384,711	0	48,119,289	
計	1,279,851,000	1,220,437,978	0	59,413,022	

説 明

(1) 決算の内容

目	目 の 名 称	主 な 内 容
1	生活衛生総務費	人件費 生活衛生関係営業育成費
2	生活衛生指導費	公衆浴場対策費 生活衛生営業管理費
3	食品衛生指導費	食品衛生指導費 と畜場及び化製場等取締費 食肉衛生検査所運営費
4	動物管理費	動物愛護センター運営費 狂犬病予防費 動物愛護管理対策費
5	結核感染症対策費	感染症予防費 予防接種費 結核医療療養費

(2) 不用額の内容

目	目 の 名 称	主 な 内 容
3	食品衛生指導費	食品衛生指導費 (3,282千円)、と畜場及び化製場等取締費 (1,318千円)、食肉衛生検査所運営費 (904千円)
5	結核感染症対策費	感染症予防費 (24,485千円)、結核医療療養費 (8,943千円)、結核・感染症発生動向調査事業費 (3,570千円)、予防接種費 (3,398千円)、エイズ予防対策費 (3,132千円)

4項 医薬費

区 分		予 算 現 額	支 出 済 額	翌年度繰越額	不 用 額	備 考
目 目 の 名 称						
		円	円	円	円	
1	医 薬 総 務 費	387,485,000	385,652,955	0	1,832,045	
2	医 務 費	8,091,395,000	7,838,557,014	16,679,000	236,158,986	
3	保 健 師 等 指 導 管 理 費	1,341,891,000	1,269,817,381	0	72,073,619	
4	薬 務 費	161,681,000	144,934,200	0	16,746,800	
	計	9,982,452,000	9,638,961,550	16,679,000	326,811,450	

説 明

(1) 決算の内容

目	目 の 名 称	主 な 内 容
1	医 薬 総 務 費	人件費 医療管理費
2	医 務 費	地域医療介護総合確保基金積立金 医療施設整備費 救急医療対策費 医師等確保・養成費 在宅医療提供体制整備促進費
3	保 健 師 等 指 導 管 理 費	看護師等確保・養成費 看護師等修学資金貸付金 看護事業費 ナースセンター事業費
4	薬 務 費	麻薬等取締費 薬事指導費 薬務関係業務委託費 薬事指導取締費 医薬品等生産指導振興費

(2) 不用額の内容

目	目 の 名 称	主 な 内 容
2	医 務 費	地域医療連携促進費 (89,032千円)、在宅医療提供体制整備促進費 (69,618千円)、医師等確保・養成費 (44,632千円)、救急医療対策費 (17,839千円)、医療施設整備費 (8,085千円)
3	保 健 師 等 指 導 管 理 費	看護師等確保・養成費 (68,038千円)、看護師等修学資金貸付金 (2,322千円)
4	薬 務 費	麻薬等取締費 (7,091千円)、薬事指導費 (3,905千円)

5項 医療介護費

区 分	予 算 現 額	支 出 済 額	翌 年 度 繰 越 額	不 用 額	備 考
目 目 の 名 称					
	円	円	円	円	
1 医療介護総務費	73,210,781,000	73,208,636,120	0	2,144,880	
2 国民健康保険連絡調整費	49,545,572,860	48,985,749,189	0	559,823,671	予備費補充 274,860 円
3 介護費	57,069,630,000	57,017,928,351	0	51,701,649	
計	179,825,983,860	179,212,313,660	0	613,670,200	予備費補充 274,860 円

説 明

(1) 決算の内容

目	目 の 名 称	主 な 内 容
1	医療介護総務費	後期高齢者医療対策費
2	国民健康保険 連絡調整費	国民健康保険特別会計への繰出金 国民健康保険助成費
3	介護費	介護給付費負担金

(2) 不用額の内容

目	目 の 名 称	主 な 内 容
2	国民健康保険 連絡調整費	国民健康保険特別会計への繰出金 (555,817千円)、施設医療指導費 (3,508千円)
3	介護費	介護従事者確保・養成費 (34,060千円)、介護保険対策事業費 (17,310千円)

(3) 予備費補充

目	目の名称	内 容
2	国民健康保険費 国連絡調整費	国民健康保険料滞納に係る預金差押処分取消等請求事件に係る訴訟代理人への着手金 (274,860円)

6項 高齢者支援費

区 分		予 算 現 額	支 出 済 額	翌年度繰越額	不 用 額	備 考
目	目の名称					
		円	円	円	円	
1	高 齢 総 務 費	321,350,000	319,392,832	0	1,957,168	
2	高 齢 在 宅 費	4,028,919,000	4,003,712,812	0	25,206,188	
3	高 齢 施 設 費	8,075,707,000	5,669,535,000	1,939,930,000	466,242,000	
	計	12,425,976,000	9,992,640,644	1,939,930,000	493,405,356	

説 明

(1) 決算の内容

目	目の名称	主 な 内 容
1	高 齢 総 務 費	人件費 高齢者団体支援事業費 高齢化対策費
2	高 齢 在 宅 費	高齢在宅福祉事業費
3	高 齢 施 設 費	老人福祉施設整備費 高齢福祉施設事業費

(2) 不用額の内容

目	目 の 名 称	主 な 内 容
2	高 齢 在 宅 費	高齢在宅福祉事業費 (25,206千円)
3	高 齢 施 設 費	老人福祉施設整備費 (426,212千円)、高齢福祉施設事業費 (40,030千円)

環 境 部

【歳入】

区分 款 款 の 名 称	予 算 現 額	調 定 額	収 入 済 額	不 納 欠 損 額	収 入 未 済 額	予 算 現 額 対 比	
						増 減 額	収 入 比
	円	円	円	円	円	円	%
8 使用料及び手数料	124,267,000	118,131,300	118,131,300	0	0	▲ 6,135,700	95.06
9 国庫支出金	244,558,000	196,834,316	196,834,316	0	0	▲ 47,723,684	80.49
10 財産収入	7,487,000	7,464,377	7,464,377	0	0	▲ 22,623	99.70
11 寄附金	1,180,000	1,179,051	1,179,051	0	0	▲ 949	99.92
12 繰入金	241,824,000	236,278,366	236,278,366	0	0	▲ 5,545,634	97.71
14 諸収入	36,793,000	1,789,048,834	36,353,111	0	1,752,695,723	▲ 439,889	98.80
計	656,109,000	2,348,936,244	596,240,521	0	1,752,695,723	▲ 59,868,479	90.88

説 明

(1) 予算現額に対する収入済額の増減の大きなもの

款	項	目	目 の 名 称	主 な 内 容
8	2	3	環 境 手 数 料	産業廃棄物関係許可手数料 (▲4,411千円)、温泉関係許可手数料 (▲955千円)
9	2	3	環 境 費 国 庫 補 助 金	自然環境整備交付金 (▲27,963千円)、放射線監視等交付金 (▲22,371千円)、 原子力発電施設等安全対策交付金 (19,741千円)、原子力災害対策事業費補助金 (▲13,702千円)
		3	環 境 費 委 託 金	放射能調査委託金 (▲2,202千円)
12	2	7	産 業 廃 棄 物 税 基 金 繰 入 金	産業廃棄物税基金からの繰入金 (▲3,056千円)
		8	環 境 保 全 基 金 繰 入 金	環境保全基金からの繰入金 (▲2,490千円)

(2) 収入未済額の内容

款	項	目	目 の 名 称	主 な 内 容
14	7	2	雑 入	行政代執行に係る返還金 (1,752,696千円)

【歳出】

4款 環境費 (P186~197)

区 分	決 算 額
項 目 の 名 称	
1 環 境 費	2,626,548,725 円
計	2,626,548,725

1項 環境費

区 分	予 算 現 額	支 出 済 額	翌年度繰越額	不 用 額	備 考
目 目 の 名 称					
1 環 境 総 務 費	1,653,483,000 円	1,612,907,189 円	13,702,000 円	26,873,811 円	
2 環 境 保 全 費	217,208,000	209,723,240	0	7,484,760	
3 廃 棄 物 対 策 費	695,239,200	644,757,149	0	50,482,051	予備費補充 529,200 円
4 自 然 環 境 費	225,171,000	159,161,147	62,140,000	3,869,853	
計	2,791,101,200	2,626,548,725	75,842,000	88,710,475	予備費補充 529,200 円

説明

(1) 決算の内容

目	目の名称	主 内 容
1	環境総務費	人件費 リサイクル推進費 産業廃棄物税基金積立金 放射能測定調査費 保健環境研究所費 環境行政推進費 環境保全施設融資費
2	環境保全費	大気汚染防止費 水質保全費 環境保全費 公害関係委託事業費 騒音規制費 公害測定備品整備費
3	廃棄物対策費	環境衛生改善費 産業廃棄物対策費
4	自然環境費	自然公園費 自然環境費 休暇村維持管理費 鳥獣保護対策費 九州自然歩道管理費

(2) 不用額の内容

目	目の名称	主 内 容
1	環境総務費	リサイクル推進費 (5,570千円)、環境行政推進費 (5,394千円)、放射能測定調査費 (4,918千円)、 産業廃棄物税基金積立金 (3,739千円)、人件費 (3,119千円)、保健環境研究所費 (2,270千円)、環境総務管理費 (1,186千円)
2	環境保全費	環境保全費 (2,087千円)、大気汚染防止費 (1,596千円)、水質保全費 (1,095千円)
3	廃棄物対策費	環境衛生改善費 (34,674千円)、産業廃棄物対策費 (15,631千円)

(3) 予備費補充

目	目の名称	内 容
3	廃棄物対策費	産業廃棄物処理施設設置不許可処分取消請求事件に係る訴訟代理人への報酬金 (529,200円)

人 づ ぐ り ・ 県 民 生 活 部

【歳入】

区分 款 款 の 名 称	予 算 現 額	調 定 額	収 入 済 額	不 納 欠 損 額	収 入 未 済 額	予 算 現 額 対 比	
						増 減 額	収 入 比
	円	円	円	円	円	円	%
8 使用料及び手数料	78,626,000	80,469,864	80,469,864	0	0	1,843,864	102.35
9 国庫支出金	345,100,000	330,544,933	330,544,933	0	0	▲ 14,555,067	95.78
10 財産収入	660,117,000	659,953,937	659,953,937	0	0	▲ 163,063	99.98
11 寄附金	11,859,000	11,729,197	11,729,197	0	0	▲ 129,803	98.91
12 繰入金	42,910,000	42,728,413	42,728,413	0	0	▲ 181,587	99.58
14 諸収入	73,328,000	57,569,028	57,569,028	0	0	▲ 15,758,972	78.51
計	1,211,940,000	1,182,995,372	1,182,995,372	0	0	▲ 28,944,628	97.61

説 明

(1) 予算現額に対する収入済額の増減の大きなもの

款	項	目	目 の 名 称	主 な 内 容
9	2	1	総務費国庫補助金	地方創生推進事業費補助金 (▲4,415千円)
		4	生活労働費国庫補助金	女性保護事業費補助金 (▲6,405千円)、地域女性活躍推進交付金 (▲2,417千円)
14	7	2	雑 入	展覧会入場料 (▲15,150千円)、自治体国際化協会助成金 (▲1,500千円)

【歳出】

5款 生活労働費 (P196～201)

区分	決算額
項 項 の 名 称	
1 県民生活費	4,263,780,826
計	4,263,780,826

1項 県民生活費

区分	予算現額	支出済額	翌年度繰越額	不用額	備考
目 目 の 名 称					
1 県民生活総務費	1,423,023,000	1,418,618,559	0	4,404,441	
2 県民生活対策費	2,946,748,000	2,845,162,267	1,627,000	99,958,733	
計	4,369,771,000	4,263,780,826	1,627,000	104,363,174	

説明

(1) 決算の内容

目	目の名称	主 内 容
1	県民生活総務費	人件費 社会活動推進費 共助社会づくり基金積立金 能楽堂維持管理費
2	県民生活対策費	文化振興費 アクロス福岡運営事業費 九州芸文館運営事業費 九州国立博物館運営事業費 スポーツ推進費 障がい者スポーツ推進費 福岡県男女共同参画センター運営費 女性保護事業費 消費者行政活性化事業費

(2) 不用額の内容

目	目 の 名 称	主 な 内 容
2	県 民 生 活 対 策 費	スポーツ推進費 (29,852千円)、女性保護事業費 (14,665千円)、世界文化遺産推進事業費 (11,312千円)、九州国立博物館運営事業費 (9,789千円)、アクロス福岡運営事業費 (5,625千円)

私学振興・青少年育成局

【歳入】

区 分 款 款 の 名 称	予 算 現 額	調 定 額	収 入 済 額	不 納 欠 損 額	収 入 未 済 額	予 算 現 額 対 比	
						増 減 額	収 入 比
	円	円	円	円	円	円	%
8 使用料及び手数料	0	112,000	112,000	0	0	112,000	—
9 国庫支出金	13,642,604,000	13,651,028,302	13,651,028,302	0	0	8,424,302	100.06
10 財産収入	18,002,000	17,403,255	17,403,255	0	0	▲ 598,745	96.67
12 繰入金	19,867,000	16,792,213	16,792,213	0	0	▲ 3,074,787	84.52
14 諸収入	246,337,000	247,070,321	246,855,521	0	214,800	518,521	100.21
計	13,926,810,000	13,932,406,091	13,932,191,291	0	214,800	5,381,291	100.04

説 明

(1) 予算現額に対する収入済額の増減の大きなもの

款	項	目	目 の 名 称	主 内 容
9	1	4	教育費国庫負担金	高等学校等就学支援金国庫負担金 (▲29,439千円)
		1	総務費国庫補助金	地方創生推進事業費補助金 (▲1,873千円)
		8	教育費国庫補助金	私立学校経常費等補助金 (40,888千円)
12	2	9	アンビシャス外国留学支援基金繰入金	アンビシャス外国留学支援基金からの繰入金 (▲3,075千円)

【歳出】

5款 生活労働費 (P196～199)

区 分	決 算 額
項 項 の 名 称	
	円
1 県 民 生 活 費	507,058,852
計	507,058,852

1項 県民生活費

区 分	予 算 現 額	支 出 済 額	翌年度繰越額	不 用 額	備 考
目 目 の 名 称					
	円	円	円	円	
1 県 民 生 活 総 務 費	508,452,000	507,058,852	0	1,393,148	
計	508,452,000	507,058,852	0	1,393,148	

説 明

(1) 決算の内容

目	目 の 名 称	主 な 内 容
1	県 民 生 活 総 務 費	人件費

10款 教育費 (P444~453)

区 分	決 算 額
項 目 の 名 称	
	円
8 大 学 費	4,139,479,867
9 私 立 学 校 費	45,646,519,551
10 青 少 年 費	3,093,757,284
計	52,879,756,702

8項 大学費

区 分	予 算 現 額	支 出 済 額	翌 年 度 繰 越 額	不 用 額	備 考
目 目 の 名 称					
	円	円	円	円	
1 大 学 総 務 費	5,700,000	3,769,018	0	1,930,982	
2 女 子 大 学 費	1,266,114,000	1,265,381,807	0	732,193	
3 歯 科 大 学 費	1,696,071,000	1,693,607,548	0	2,463,452	
4 県 立 大 学 費	1,177,196,000	1,176,721,494	0	474,506	
計	4,145,081,000	4,139,479,867	0	5,601,133	

説明

(1) 決算の内容

目	目の名称	主 内 容
1	大学総務費	公立大学法人評価委員会費 指導連絡費
2	女子大学費	運営費交付金 施設整備費
3	歯科大学費	運営費交付金 施設整備費
4	県立大学費	運営費交付金 施設整備費

9項 私立学校費

区 分		予 算 現 額	支 出 済 額	翌年度繰越額	不 用 額	備 考
目	目の名称					
		円	円	円	円	
1	私学教育総務費	8,046,000	6,633,132	0	1,412,868	
2	私立学校振興対策費	45,720,960,000	45,639,886,419	0	81,073,581	
	計	45,729,006,000	45,646,519,551	0	82,486,449	

説明

(1) 決算の内容

目	目の名称	主 内 容
1	私学教育総務費	私立学校審議会費 指導調査費
2	私立学校振興対策費	私立高等学校運営費補助金 私立小中学校運営費補助金 私立幼稚園運営費補助金 私立高等学校等就学支援金交付金

(2) 不用額の内容

目	目 の 名 称	主 な 内 容
2	私立学校振興対策費	私立高等学校等就学支援金交付金 (29,229千円)、私立高等学校運営費補助金 (23,174千円)、私立高等学校教育活性化事業費 (11,432千円)

10項 青少年費

区 分		予 算 現 額	支 出 済 額	翌年度繰越額	不 用 額	備 考
目	目 の 名 称					
		円	円	円	円	
1	青少年育成費	3,160,577,000	3,093,757,284	4,294,000	62,525,716	
	計	3,160,577,000	3,093,757,284	4,294,000	62,525,716	

説 明

(1) 決算の内容

目	目 の 名 称	主 な 内 容
1	青少年育成費	青少年健全育成費 放課後児童クラブ事業費 放課後児童クラブ整備費

(2) 不用額の内容

目	目 の 名 称	主 な 内 容
1	青少年育成費	放課後児童クラブ事業費 (32,255千円)、放課後児童クラブ整備費 (16,255千円)、青少年健全育成費 (14,015千円)

福 祉 勞 働 部

【歳入】

区 分 款 款 の 名 称	予 算 現 額	調 定 額	収 入 済 額	不 納 欠 損 額	収 入 未 済 額	予 算 現 額 対 比	
						増 減 額	収 入 比
	円	円	円	円	円	円	%
7 分担金及び負担金	41,641,000	41,596,890	41,596,890	0	0	▲ 44,110	99.89
8 使用料及び手数料	302,435,000	284,007,542	283,868,798	28,580	110,164	▲ 18,566,202	93.86
9 国庫支出金	38,840,720,000	36,404,463,234	36,404,463,234	0	0	▲ 2,436,256,766	93.73
10 財産収入	47,058,000	51,368,433	51,368,433	0	0	4,310,433	109.16
12 繰入金	1,050,776,000	493,719,857	493,719,857	0	0	▲ 557,056,143	46.99
14 諸収入	1,520,269,000	2,340,576,445	1,640,680,866	93,234,175	606,661,404	120,411,866	107.92
計	41,802,899,000	39,615,732,401	38,915,698,078	93,262,755	606,771,568	▲ 2,887,200,922	93.09

説 明

(1) 予算現額に対する収入済額の増減の大きなもの

款	項	目	目 の 名 称	主 な 内 容
8	1	3	生活労働使用料	児童福祉施設使用料 (▲17,820千円)
9	1	3	生活労働費国庫負担金	災害救助費国庫負担金 (▲365,428千円)、生活保護費等国庫負担金 (▲234,049千円)、 障がい措置費国庫負担金 (47,247千円)、児童措置費国庫負担金 (▲45,665千円)、 児童扶養手当費国庫負担金 (▲7,206千円)
	2	1	総務費国庫補助金	地方創生推進事業費補助金 (▲22,146千円)、電子県庁管理費補助金 (▲3,191千円)
		4	生活労働費国庫補助金	障がい施設費補助金 (▲865,843千円)、社会福祉施設費補助金 (▲352,690千円)、 児童家庭総務費補助金 (▲134,302千円)、生活保護総務費補助金 (▲47,635千円)、 雇用促進費補助金 (▲26,575千円)
	3	4	生活労働費委託金	職業訓練事業委託金 (▲367,601千円)、人権啓発活動委託金 (▲4,604千円)、 遺家族等援護委託金 (1,640千円)
10	1	2	利子及び配当金	利子及び配当金 (4,152千円)

12	2	3	災害救助基金繰入金	災害救助基金からの繰入金 (▲365,568千円)
		6	高齢者等保健福祉基金繰入金	高齢者等保健福祉基金からの繰入金 (▲20,967千円)
		13	子育て応援基金繰入金	子育て応援基金からの繰入金 (▲170,521千円)
14	4	3	生活労働受託事業収入	児童福祉施設措置受託金 (▲4,617千円)
	7	1	弁償金	児童措置弁償金 (▲1,977千円)
		2	雑入	生活保護費返還金 (56,643千円)、障がい者医療費負担金返還金 (43,923千円)、 重度障がい者医療費補助金返還金 (14,477千円)、生活保護法による第三者行為求償返還金 (6,532千円)、 児童手当県費負担金返還金 (4,166千円)

(2) 不納欠損の内容

款	項	目	目の名称	主 な 内 容
14	7	1	弁償金	児童措置弁償金 (3,499千円)
		2	雑入	生活保護費返還金 (85,716千円)、創業企業雇用・人材育成事業過払返納金 (2,250千円)、 児童扶養手当費返還金 (1,770千円)

(3) 収入未済額の内容

款	項	目	目の名称	主 な 内 容
14	7	1	弁償金	児童措置弁償金 (28,530千円)
		2	雑入	生活保護費返還金 (513,744千円)、扶養共済掛金収入 (31,754千円)、児童扶養手当費返還金 (19,004千円)、 介護報酬不正受給分 (11,665千円)

【歳 出】

5款 生活労働費 (P200~241)

区 分		決 算 額
項	項 の 名 称	
		円
2	福 祉 企 画 費	3,338,941,241
3	児 童 家 庭 費	49,934,193,326
4	障 が い 者 福 祉 費	45,100,503,792
5	生 活 保 護 費	34,375,999,656
6	社 会 福 祉 費	10,571,264,912
7	労 働 企 画 費	1,524,014,842
8	職 業 訓 練 費	3,609,285,955
9	失 業 対 策 費	280,507,783
	計	148,734,711,507

2項 福祉企画費

区 分		予 算 現 額	支 出 済 額	翌年度繰越額	不 用 額	備 考
目	目 の 名 称					
		円	円	円	円	
1	福 祉 総 務 費	2,725,892,000	2,644,304,871	0	81,587,129	
2	災 害 救 助 費	1,469,428,000	694,636,370	0	774,791,630	
	計	4,195,320,000	3,338,941,241	0	856,378,759	

説明

(1) 決算の内容

目	目の名称	主 内 容
1	福祉総務費	福祉企画振興費 福岡県総合福祉施設運営費 民生委員諸費 人件費 福祉人材確保対策費
2	災害救助費	災害救助基金特別会計への繰出金 災害救助費 災害援護資金貸付金償還金

(2) 不用額の内容

目	目の名称	主 内 容
1	福祉総務費	福岡県総合福祉施設運営費 (56,408千円)、民生委員諸費 (7,472千円)、福祉企画総務費 (6,349千円)、福祉人材確保対策費 (4,440千円)、福祉企画振興費 (3,768千円)
2	災害救助費	災害救助費 (774,206千円)

3項 児童家庭費

区 分		予 算 現 額	支 出 済 額	翌年度繰越額	不 用 額	備 考
目	目の名称					
		円	円	円	円	
1	児童家庭総務費	8,604,120,000	8,232,596,510	32,271,000	339,252,490	
2	児童措置費	39,816,338,000	39,800,552,783	0	15,785,217	
3	児童福祉施設費	1,950,650,000	1,363,977,316	320,282,000	266,390,684	
4	相談所費	539,707,000	537,066,717	0	2,640,283	
	計	50,910,815,000	49,934,193,326	352,553,000	624,068,674	

説明

(1) 決算の内容

目	目の名称	主 内 容
1	児童家庭総務費	児童扶養手当費 人件費 保育対策等促進事業費 ひとり親家庭健全育成費 児童福祉対策費
2	児童措置費	保育給付費負担金 児童手当費 児童保護措置費
3	児童福祉施設費	社会福祉施設整備費 県立児童福祉施設費
4	相談所費	宗像児童相談所整備費 児童相談所費

(2) 不用額の内容

目	目の名称	主 内 容
1	児童家庭総務費	保育対策等促進事業費 (139,841千円)、少子化対策費 (101,295千円)、児童福祉対策費 (57,053千円)、児童扶養手当費 (18,165千円)、産休代替職員費 (6,779千円)
2	児童措置費	児童保護措置費 (14,683千円)
3	児童福祉施設費	社会福祉施設整備費 (241,239千円)、県立児童福祉施設費 (25,152千円)

4項 障がい者福祉費

区 分	予 算 現 額	支 出 済 額	翌年度繰越額	不 用 額	備 考
目 目 の 名 称					
	円	円	円	円	
1 障がい総務費	1,664,494,000	1,645,758,874	0	18,735,126	
2 障がい在宅費	6,836,636,000	6,816,781,530	0	19,854,470	
3 障がい措置費	35,950,482,000	35,714,176,479	610,000	235,695,521	
4 障がい施設費	2,280,564,000	923,786,909	1,107,200,000	249,577,091	
計	46,732,176,000	45,100,503,792	1,107,810,000	523,862,208	

説 明

(1) 決算の内容

目	目 の 名 称	主 な 内 容
1	障がい総務費	人件費 心身障がい者扶養共済費 知的障がい者福祉事業費 障がい者社会参加促進事業費 障がい者福祉対策費
2	障がい在宅費	重度障がい者在宅対策費 心身障がい児在宅対策費
3	障がい措置費	障がい者援護措置費 心身障がい児保護措置費 身体障がい児等対策費
4	障がい施設費	障がい者福祉施設整備費 粕屋新光園運営費 障がい者福祉施設運営助成費 障がい者リハビリテーションセンター事業費

(2) 不用額の内容

目	目 の 名 称	主 な 内 容
1	障がい総務費	障がい者福祉対策費 (8,221千円)、心身障がい者扶養共済費 (3,731千円)、障がい者社会参加促進事業費 (3,151千円)
2	障がい在宅費	心身障がい児在宅対策費 (17,263千円)、重度障がい者在宅対策費 (2,591千円)
3	障がい措置費	障がい者援護措置費 (194,434千円)、心身障がい児保護措置費 (41,248千円)
4	障がい施設費	障がい者福祉施設整備費 (191,577千円)、県立心身障がい児福祉施設費 (28,201千円)、粕屋新光園運営費 (24,517千円)、障がい者福祉施設運営助成費 (3,559千円)

5項 生活保護費

区 分	予 算 現 額	支 出 済 額	翌年度繰越額	不 用 額	備 考
目 目 の 名 称					
	円	円	円	円	
1 生活保護総務費	2,805,971,440	2,771,860,792	0	34,110,648	予備費補充 370,440 円
2 扶 助 費	32,120,221,000	31,604,138,864	0	516,082,136	
計	34,926,192,440	34,375,999,656	0	550,192,784	予備費補充 370,440 円

説 明

(1) 決算の内容

目	目 の 名 称	主 な 内 容
1	生活保護総務費	人件費 生活保護法施行事務費 生活困窮者自立支援費 生活福祉資金貸付事業費 生活保護事務改善費
2	扶 助 費	生活保護費 県負担金

(2) 不用額の内容

目	目 の 名 称	主 な 内 容
1	生活保護総務費	生活保護法施行事務費 (15,471千円)、生活困窮者自立支援費 (15,257千円)
2	扶 助 費	生活保護費 (479,454千円)、県負担金 (36,628千円)

(3) 予備費補充

目	目 の 名 称	内 容
1	生活保護総務費	地方公共団体生活保護給付職権濫用事件に係る訴訟代理人への着手金 (185,220円)、生活保護処分取消請求、保護開始日義務付け等請求併合事件に係る訴訟代理人への着手金 (185,220円)

6項 社会福祉費

区 分	予 算 現 額	支 出 済 額	翌年度繰越額	不 用 額	備 考
目 目 の 名 称					
	円	円	円	円	
1 社会福祉総務費	185,126,000	183,708,847	0	1,417,153	
2 子ども等医療対策費	9,749,578,000	9,747,332,777	0	2,245,223	
3 遺家族等援護費	91,245,000	79,609,381	0	11,635,619	
4 人権啓発事業費	572,620,000	560,613,907	0	12,006,093	
計	10,598,569,000	10,571,264,912	0	27,304,088	

説 明

(1) 決算の内容

目	目 の 名 称	主 な 内 容
1	社会福祉総務費	人件費 福岡県人権啓発情報センター運営費
2	子ども等医療対策費	子ども医療対策費 重度障がい児(者)医療対策費 ひとり親家庭等医療対策費
3	遺家族等援護費	中国帰国者援護対策費 毒ガス障がい者対策費 援護事業諸費 戦没者慰霊事業費 戦没者遺族等援護事務費
4	人権啓発事業費	地方改善事業費 人権啓発事業費

(2) 不用額の内容

目	目 の 名 称	主 な 内 容
3	遺家族等援護費	中国帰国者援護対策費 (7,939千円)
4	人権啓発事業費	人権啓発事業費 (10,406千円)

7項 労働企画費

区 分	目 目 の 名 称	予 算 現 額	支 出 済 額	翌 年 度 繰 越 額	不 用 額	備 考
		円	円	円	円	
1	労働総務費	1,296,150,000	1,249,841,958	0	46,308,042	
2	労働教育費	1,086,000	877,205	0	208,795	
3	労働福祉費	284,780,000	273,295,679	4,789,000	6,695,321	
	計	1,582,016,000	1,524,014,842	4,789,000	53,212,158	

説 明

(1) 決算の内容

目	目 の 名 称	主 な 内 容
1	労働総務費	人件費 中小企業労働力確保対策費 労使関係安定促進費
2	労働教育費	労働教育費
3	労働福祉費	勤労青少年福祉施設等運営費 労働金融対策費 就業環境整備促進費

(2) 不用額の内容

目	目 の 名 称	主 な 内 容
1	労働総務費	中小企業労働力確保対策費 (43,350千円)
3	労働福祉費	勤労青少年福祉施設等運営費 (3,673千円)、就業環境整備促進費 (2,351千円)

8項 職業訓練費

区 分	目 目 の 名 称	予 算 現 額	支 出 済 額	翌 年 度 繰 越 額	不 用 額	備 考
		円	円	円	円	
1	職 業 訓 練 総 務 費	1,471,457,000	1,450,898,125	0	20,558,875	
2	職 業 訓 練 費	2,567,499,000	2,158,387,830	0	409,111,170	
	計	4,038,956,000	3,609,285,955	0	429,670,045	

説 明

(1) 決算の内容

目	目 の 名 称	主 な 内 容
1	職 業 訓 練 総 務 費	人件費 職業訓練振興対策費
2	職 業 訓 練 費	職業訓練費 高等技術専門校建設費 障がい者職業訓練費 職業訓練充実費 高等技術専門校費

(2) 不用額の内容

目	目 の 名 称	主 な 内 容
1	職 業 訓 練 総 務 費	職業訓練振興対策費 (15,857千円)、人件費 (4,119千円)
2	職 業 訓 練 費	職業訓練費 (347,253千円)、障がい者職業訓練費 (30,659千円)、高等技術専門校建設費 (19,242千円)、職業訓練充実費 (7,433千円)

9項 失業対策費

区 分	予 算 現 額	支 出 済 額	翌年度繰越額	不 用 額	備 考
目 目 の 名 称					
	円	円	円	円	
1 雇 用 促 進 費	314,283,000	280,507,783	0	33,775,217	
計	314,283,000	280,507,783	0	33,775,217	

説 明

(1) 決算の内容

目	目 の 名 称	主 な 内 容
1	雇 用 促 進 費	中高年齢者等雇用促進費 障がい者雇用促進費

(2) 不用額の内容

目	目 の 名 称	主 な 内 容
1	雇 用 促 進 費	中高年齢者等雇用促進費 (30,160千円)、障がい者雇用促進費(2,456千円)

労働委員会事務局

【歳入】

区 分 款 款 の 名 称	予 算 現 額	調 定 額	収 入 済 額	不 納 欠 損 額	収 入 未 済 額	予 算 現 額 対 比	
						増 減 額	収 入 比
	円	円	円	円	円	円	%
14 諸 収 入	14,000	0	0	0	0	▲ 14,000	0
計	14,000	0	0	0	0	▲ 14,000	0

【歳出】

5款 生活労働費 (P240~245)

区 分 項 項 の 名 称	決 算 額
	円
10 労 働 委 員 会 費	227,162,630
計	227,162,630

10項 労働委員会費

区 分 目 目 の 名 称	予 算 現 額	支 出 済 額	翌 年 度 繰 越 額	不 用 額	備 考
	円	円	円	円	
1 委 員 会 費	65,290,000	59,303,952	0	5,986,048	
2 事 務 局 費	168,554,000	167,858,678	0	695,322	
計	233,844,000	227,162,630	0	6,681,370	

説明

(1) 決算の内容

目	目の名称	主 内 容
1	委員会費	委員報酬 委員会運営費 審査事業費 調整事業費
2	事務局費	人件費 運営費

(2) 不用額の内容

目	目の名称	主 内 容
1	委員会費	報酬 (5,504千円)

農 林 水 産 部

【歳入】

区 分 款 款 の 名 称	予 算 現 額	調 定 額	収 入 済 額	不 納 欠 損 額	収 入 未 済 額	予 算 現 額 対 比	
						増 減 額	収 入 比
	円	円	円	円	円	円	%
7 分担金及び負担金	2,640,875,000	2,488,108,635	2,488,108,635	0	0	▲ 152,766,365	94.22
8 使用料及び手数料	56,417,000	59,206,337	59,206,337	0	0	2,789,337	104.94
9 国庫支出金	41,797,209,571	22,366,403,189	22,366,403,189	0	0	▲ 19,430,806,382	53.51
10 財産収入	52,723,000	52,815,765	52,815,765	0	0	92,765	100.18
12 繰入金	1,678,168,000	1,112,308,499	1,112,308,499	0	0	▲ 565,859,501	66.28
14 諸収入	4,162,728,000	2,760,109,919	2,739,795,675	117,313	20,196,931	▲ 1,422,932,325	65.82
計	50,388,120,571	28,838,952,344	28,818,638,100	117,313	20,196,931	▲ 21,569,482,471	57.19

説 明

(1) 予算現額に対する収入済額の増減の大きなもの

款	項	目	目 の 名 称	主 な 内 容
7	1	1	農林水産業費分担金	県営土地改良事業費分担金 (▲24,001千円)
	2	4	農林水産業費負担金	県営土地改良事業費負担金 (▲108,706千円)、県営農地防災事業費負担金 (▲19,911千円)
8	2	5	農林水産手数料	遊漁船業者登録手数料 (882千円)、小型船舶測度手数料 (178千円)
9	2	1	総務費国庫補助金	地方創生拠点整備交付金 (▲407,069千円)、地方創生推進交付金 (▲12,574千円)
		5	農林水産業費国庫補助金	災害関連緊急治山等事業費補助金 (▲2,778,250千円)、園芸作物振興対策費補助金 (▲2,146,804千円)、 県営農地防災事業費補助金 (▲1,456,895千円)、治山事業費補助金 (▲1,448,311千円)、 農山漁村地域整備交付金 (▲1,253,744千円)、県営土地改良事業費補助金 (▲903,568千円)、 水田農業振興費交付金 (▲826,977千円)、農地集積・集約化対策事業費補助金 (▲438,653千円)、 造林事業費補助金 (▲346,199千円)、漁港修築事業費補助金 (▲333,791千円)

10	3	5	災害復旧費国庫補助金	耕地災害復旧費補助金(▲4,177,752千円)、林道災害復旧費補助金(▲2,067,206千円)、農業共同利用施設災害復旧費補助金(▲24,856千円)	
		2	農林水産業費委託金	農林業総合試験場委託金(▲17,915千円)	
		3	生産物売払収入	農業大学校生産物売払代(▲1,315千円)、農林業総合試験場生産物売払代(1,046千円)	
		12	1	就農支援資金貸付事業特別会計繰入金	就農支援資金貸付事業特別会計からの繰入金(▲1,330千円)
			2	森林整備地域活動支援基金繰入金	森林整備地域活動支援基金からの繰入金(▲1,014千円)
14	4	10	森林環境税基金繰入金	森林環境税基金からの繰入金(▲514,000千円)	
		12	ふるさと・水と土基金繰入金	ふるさと・水と土基金からの繰入金(▲1,787千円)	
		15	農地中間管理事業支援基金繰入金	農地中間管理事業支援基金からの繰入金(▲47,728千円)	
		7	農林水産業受託事業収入雑入	農林業総合試験場(17,857千円)、団体営ため池災害復旧代行業受託金(▲9,313千円)、産地パワーアップ事業費助成金(▲1,395,575千円)、公害防止事業費事業者負担金(▲30,731千円)、水資源機構営事業負担金返還(25,780千円)、農業次世代人材投資資金(19,305千円)、土地改良調査計画費負担金(2,880千円)	

(2) 不納欠損の内容

款	項	目	目の名称	主 な 内 容
14	7	2	雑 入	工事請負契約解除に係る前払金余剰利息(117千円)

(3) 収入未済額の内容

款	項	目	目の名称	主 な 内 容
14	7	2	雑 入	農林業総合試験場に流入した土砂の排除等原状回復請求に係る賠償金(12,972千円)、緊急雇用創出事業に係る不当利得返還金(6,200千円)

【歳出】

6款 農林水産業費 (P244~305)

区 分	決 算 額
項 目 の 名 称	
	円
1 農林水産業企画費	7,912,898,836
2 農 業 費	11,418,113,308
3 畜 産 業 費	1,206,568,660
4 農 地 費	18,399,087,858
5 林 業 費	13,164,485,173
6 水 産 業 費	7,038,495,012
計	59,139,648,847

1項 農林水産業企画費

区 分	予 算 現 額	支 出 済 額	翌年度繰越額	不 用 額	備 考
目 目 の 名 称					
	円	円	円	円	
1 農林水産業総務費	4,176,449,000	3,990,872,438	139,723,000	45,853,562	
2 農山漁村振興費	3,101,581,000	2,852,162,060	245,000,000	4,418,940	
3 安全対策費	104,848,000	99,441,413	0	5,406,587	
4 団体指導費	327,386,000	323,284,980	0	4,101,020	
5 農林業総合試験場費	911,711,000	647,137,945	250,000,000	14,573,055	
計	8,621,975,000	7,912,898,836	634,723,000	74,353,164	

説明

(1) 決算の内容

目	目の名称	主 内 容
1	農林水産業総務費	人件費 農林水産業後継者対策費 福岡の食販売促進費 農業大学校費
2	農山漁村振興費	多面的機能支払事業費 中山間地域等直接支払事業費 国土調査事業費
3	安全対策費	環境保全型農業直接支援費 病虫害防除等事業費
4	団体指導費	木材産業等高度化推進資金助成事業費 農業近代化資金融通対策費
5	農林業総合試験場費	農林業総合試験場本場研究費 農林業総合試験場施設等整備近代化事業費 農林業総合試験場本場運営費

(2) 不用額の内容

目	目の名称	主 内 容
1	農林水産業総務費	若者の農業参入定着支援費 (20,097千円)、農業大学校施設整備費 (4,589千円)、農林水産総務職員費 (3,894千円)
3	安全対策費	生産資材対策事業費 (2,889千円)、県産農林水産物インバウンド需要拡大条件整備事業費 (1,621千円)
5	農林業総合試験場費	農林業総合試験場施設等整備近代化事業費 (7,267千円)、農林業総合試験場本場研究費 (2,285千円)、農林業総合試験場本場運営費 (1,286千円)

2項 農業費

区 分	予 算 現 額	支 出 済 額	翌年度繰越額	不 用 額	備 考
目 目 の 名 称					
	円	円	円	円	
1 農 業 総 務 費	4,710,199,000	4,683,403,539	0	26,795,461	
2 園 芸 振 興 費	7,881,168,000	4,273,924,191	2,714,315,000	892,928,809	
3 水 田 農 業 振 興 費	4,618,616,000	2,360,020,555	1,006,044,900	1,252,550,545	
4 経 営 技 術 支 援 費	117,897,000	100,765,023	9,120,000	8,011,977	
計	17,327,880,000	11,418,113,308	3,729,479,900	2,180,286,792	

説 明

(1) 決算の内容

目	目 の 名 称	主 な 内 容
1	農 業 総 務 費	人件費 農業委員会等運営費
2	園 芸 振 興 費	園芸作物振興対策費 果樹振興対策費
3	水 田 農 業 振 興 費	農業構造改善事業費 地域農政推進対策事業費 農地利用推進費
4	経 営 技 術 支 援 費	農業改良普及事業費 農業生産の担い手育成特別対策事業費

(2) 不用額の内容

目	目 の 名 称	主 な 内 容
1	農 業 総 務 費	農業委員会等指導費 (15,302千円)、人件費 (11,358千円)
2	園 芸 振 興 費	産地パワーアップ事業費 (828,064千円)、被災園芸産地改植等支援費 (54,505千円)、 活力ある高収益型園芸産地育成事業費 (6,963千円)
3	水 田 農 業 振 興 費	農業機械・施設災害復旧支援費 (554,030千円)、農地中間管理機構事業費 (488,503千円)、 農業生産総合対策事業費 (189,715千円)
4	経 営 技 術 支 援 費	普及指導センター解体費 (3,310千円)、特定地域経営支援事業費 (1,131千円)、普及指導センター運営費 (680千円)

3項 畜産業費

区 分	予 算 現 額	支 出 済 額	翌年度繰越額	不 用 額	備 考
目 目 の 名 称					
	円	円	円	円	
1 畜 産 総 務 費	872,362,000	870,575,744	0	1,786,256	
2 畜 産 振 興 費	475,123,348	335,992,916	133,662,000	5,468,432	
計	1,347,485,348	1,206,568,660	133,662,000	7,254,688	

説 明

(1) 決算の内容

目	目 の 名 称	主 な 内 容
1	畜 産 総 務 費	人件費 畜産行政推進費
2	畜 産 振 興 費	畜産振興総合対策費 家畜保健衛生対策費 畜産物流通対策費

(2) 不用額の内容

目	目 の 名 称	主 な 内 容
2	畜 産 振 興 費	畜産物流通対策推進事業費 (957千円)、畜産物安全・安心確保対策事業費 (732千円)

4項 農地費

区 分		予 算 現 額	支 出 済 額	翌年度繰越額	不 用 額	備 考
目	目 の 名 称					
		円	円	円	円	
1	農 地 総 務 費	1,660,758,220	1,635,945,719	0	24,812,501	予備費補充 185,220 円
2	農 村 整 備 費	24,258,203,153	16,763,142,139	5,357,497,471	2,137,563,543	
	計	25,918,961,373	18,399,087,858	5,357,497,471	2,162,376,044	予備費補充 185,220 円

説 明

(1) 決算の内容

目	目 の 名 称	主 内 容
1	農 地 総 務 費	人件費 筑後川水系農地開発事務所費
2	農 村 整 備 費	県営ため池等整備事業費 県営農村総合整備事業費 農業水利施設保全対策事業費 国営筑後川下流かんがい排水事業負担金

(2) 不用額の内容

目	目 の 名 称	主 内 容
1	農 地 総 務 費	人件費 (24,788千円)
2	農 村 整 備 費	県営ため池等整備事業費 (621,230千円)、海岸堤防等老朽化対策緊急事業費 (425,200千円)、 地すべり対策事業費 (337,085千円)

(3) 予備費補充

目	目 の 名 称	内 容
1	農 地 総 務 費	県営土地改良事業(大溝西部地区)に伴う換地無効・損害賠償事件に係る訴訟代理人への報酬金 (185,220円)

5項 林業費

区 分		予 算 現 額	支 出 済 額	翌年度繰越額	不 用 額	備 考
目	目 の 名 称					
		円	円	円	円	
1	林 業 総 務 費	1,522,837,480	1,491,266,695	0	31,570,785	予備費補充 1,383,480 円
2	林 業 振 興 費	438,968,000	427,864,187	0	11,103,813	
3	森 林 整 備 費	4,829,372,352	3,159,953,471	1,231,355,861	438,063,020	
4	治 山 費	13,214,674,056	5,519,240,491	6,114,932,307	1,580,501,258	
5	森 林 環 境 費	2,878,889,000	2,364,888,373	0	514,000,627	
6	緑 化 対 策 費	174,343,000	172,231,969	0	2,111,031	
7	狩 猟 費	30,203,000	29,039,987	0	1,163,013	
	計	23,089,286,888	13,164,485,173	7,346,288,168	2,578,513,547	予備費補充 1,383,480 円

説 明

(1) 決算の内容

目	目 の 名 称	主 内 容
1	林 業 総 務 費	人件費 森林計画費
2	林 業 振 興 費	特別会計繰出金
3	森 林 整 備 費	県代行林道開設費 造林事業費 ふるさと林道緊急整備事業費 森林整備推進対策事業費
4	治 山 費	治山事業費 災害関連緊急治山等事業費 県単治山事業費
5	森 林 環 境 費	森林環境税基金積立金 荒廃森林再生費 森林づくり活動推進費
6	緑 化 対 策 費	緑化推進事業費 緑化センター運営費 県民の森運営費
7	狩 猟 費	狩猟費

(2) 不用額の内容

目	目 の 名 称	主 内 容
1	林 業 総 務 費	人件費 (30,541千円)
2	林 業 振 興 費	森林調査等活動支援費 (1,516千円)、県営林造成事業特別会計への繰出金 (1,410千円)、林業関係団体育成強化費 (1,150千円)
3	森 林 整 備 費	造林事業費 (342,000千円)、森林整備推進対策事業費 (95,897千円)
4	治 山 費	治山事業費 (1,177,108千円)、災害関連緊急治山等事業費 (293,406千円)、直轄治山事業負担金 (109,867千円)
5	森 林 環 境 費	荒廃森林再生費 (496,118千円)、県民参加の森林づくり推進費 (17,882千円)

(3) 予備費補充

目	目 の 名 称	内 容
1	林 業 総 務 費	森林法に基づく中止命令取消等請求事件に係る訴訟代理人への報酬金 (1,383,480円)

6項 水産業費

区 分	予 算 現 額	支 出 済 額	翌年度繰越額	不 用 額	備 考
目 目 の 名 称					
	円	円	円	円	
1 水産業総務費	1,151,209,000	1,147,471,717	0	3,737,283	
2 水産業振興費	4,059,814,000	3,940,320,737	112,623,000	6,870,263	
3 水産業協同組合指導費	1,423,000	1,356,920	0	66,080	
4 漁業調整費	79,279,000	75,366,406	0	3,912,594	
5 漁業取締費	28,342,000	28,221,928	0	120,072	
6 水産海洋技術センター費	684,629,000	380,143,934	42,152,040	262,333,026	
7 漁港管理費	165,602,376	136,191,070	29,244,876	166,430	
8 漁港建設費	1,820,460,000	1,329,422,300	310,045,000	180,992,700	
計	7,990,758,376	7,038,495,012	494,064,916	458,198,448	

説明

(1) 決算の内容

目	目の名称	主 内 容
1	水産業総務費	人件費 水産行政事務費
2	水産業振興費	沿岸漁場整備開発事業費 沿岸漁業構造改善事業費 水産業振興対策事業費 有明海環境改善事業費
3	水産業協同組合指導費	水産業協同組合検査指導費
4	漁業調整費	人件費 海区漁業調整委員会費
5	漁業取締費	漁業取締船運航費
6	水産海洋技術センター費	管理費 施設整備費 漁業調査取締船検査費
7	漁港管理費	漁港施設改修費
8	漁港建設費	漁港修築事業費 漁港環境整備事業費

(2) 不用額の内容

目	目の名称	主 内 容
2	水産業振興費	水産関係団体強化育成費 (3,700千円)、漁業施設等災害復旧資金利子補給費 (1,198千円)
6	水産海洋技術センター費	水産海洋技術センター施設整備費 (257,854千円)、水産海洋技術センター管理費 (3,682千円)
8	漁港建設費	漁港修築事業費 (180,993千円)

11款 災害復旧費 (P452~457、P460~461)

区 分		決 算 額
項	項 の 名 称	
1	農 林 水 産 施 設 災 害 復 旧 費	3,852,724,715
3	庁 舎 等 災 害 復 旧 費	181,275,816
計		4,034,000,531

1項 農林水産施設災害復旧費

区 分		予 算 現 額	支 出 済 額	翌 年 度 繰 越 額	不 用 額	備 考
目	目 の 名 称					
1	耕 地 災 害 復 旧 費	7,042,530,332	2,718,154,715	1,926,775,965	2,397,599,652	
2	林 道 災 害 復 旧 費	3,282,701,000	1,134,570,000	2,136,154,000	11,977,000	
3	林 地 荒 廃 防 止 施 設 災 害 復 旧 費	0	0	0	0	
4	農 業 共 同 利 用 施 設 災 害 復 旧 費	24,856,000	0	17,692,000	7,164,000	
計		10,350,087,332	3,852,724,715	4,080,621,965	2,416,740,652	

説明

(1) 決算の内容

目	目の名称	主 内 容
1	耕地災害復旧費	団体営事業費 県営事業費
2	林道災害復旧費	林道災害復旧費(29年災) 林道災害復旧費(30年災)
3	林地荒廃防止施設災害復旧費	林地荒廃防止施設災害復旧費
4	農業共同利用施設災害復旧費	農業共同利用施設災害復旧費

(2) 不用額の内容

目	目の名称	主 内 容
1	耕地災害復旧費	団体営耕地災害復旧事業費 (2,181,514千円)
2	林道災害復旧費	林道災害復旧費 (9,886千円)
4	農業共同利用施設災害復旧費	農業共同利用施設災害復旧費 (7,164千円)

3項 庁舎等災害復旧費

区分	予算現額	支出済額	翌年度繰越額	不用額	備考
目の名称					
1 庁舎等災害復旧費	円 742,270,720	円 181,275,816	円 536,776,660	円 24,218,244	
計	742,270,720	181,275,816	536,776,660	24,218,244	

説明

(1) 決算の内容

目	目の名称	主	な	内	容
1	庁舎等災害復旧費	庁舎等災害復旧費			

(2) 不用額の内容

目	目の名称	主	な	内	容
1	庁舎等災害復旧費	庁舎等災害復旧費 (24,218千円)			

商 工 部

【歳入】

区 分 款 款 の 名 称	予 算 現 額	調 定 額	収 入 済 額	不 納 欠 損 額	収 入 未 済 額	予 算 現 額 対 比	
						増 減 額	収 入 比
	円	円	円	円	円	円	%
8 使用料及び手数料	140,683,000	145,253,106	145,253,106	0	0	4,570,106	103.25
9 国庫支出金	833,569,000	771,148,565	771,148,565	0	0	▲ 62,420,435	92.51
10 財産収入	19,630,000	19,583,296	19,583,296	0	0	▲ 46,704	99.76
12 繰入金	356,217,000	347,741,383	347,741,383	0	0	▲ 8,475,617	97.62
14 諸収入	107,641,574,000	107,647,899,739	107,647,899,739	0	0	6,325,739	100.01
計	108,991,673,000	108,931,626,089	108,931,626,089	0	0	▲ 60,046,911	99.94

説 明

(1) 予算現額に対する収入済額の増減の大きなもの

款	項	目	目 の 名 称	主 な 内 容
8	2	6	商 工 手 数 料	鉄砲火薬ガス等関係手数料 (2,480千円)、観光関係手数料 (1,032千円)
9	2	1	総 務 費 国 庫 補 助 金	地方創生推進事業費補助金 (▲41,183千円)、地方創生拠点整備事業費補助金 (▲14,769千円)
		4	生 活 労 働 費 国 庫 補 助 金	雇用促進費補助金 (▲5,031千円)
12	1	1	小規模企業者等設備導入資金 貸付事業特別会計繰入金	小規模企業者等設備導入資金貸付事業特別会計からの繰入金 (▲8,476千円)
14	7	2	雑 入	福岡県Ruby・コンテンツビジネス振興会議負担金返還金 (2,863千円)

【歳出】

7款 商工費 (P304~327)

区 分		決 算 額
項	項 の 名 称	
		円
1	商 業 費	114,303,269,227
2	工 鉱 業 費	5,701,401,110
3	観 光 費	767,591,052
	計	120,772,261,389

1項 商業費

区 分		予 算 現 額	支 出 済 額	翌年度繰越額	不 用 額	備 考
目	目 の 名 称					
		円	円	円	円	
1	商 業 総 務 費	108,860,330,000	108,840,164,453	0	20,165,547	
2	商 業 振 興 費	5,316,735,000	5,256,465,611	40,009,000	20,260,389	
3	貿 易 振 興 費	201,131,000	181,760,269	0	19,370,731	
4	物 産 斡 旋 所 費	24,966,000	24,878,894	0	87,106	
	計	114,403,162,000	114,303,269,227	40,009,000	59,883,773	

説明

(1) 決算の内容

目	目の名称	主 内 容
1	商業総務費	人件費 中小企業振興資金融資費 産業振興対策事業費 中小企業振興資金融資等損失補償費
2	商業振興費	小規模指導事業費 運輸事業振興助成交付金 商店街活性化推進事業費
3	貿易振興費	貿易振興対策費 地場産業振興対策費 伝統工芸振興費 物産振興対策事業費
4	物産幹旋所費	物産振興活動費 展示場運営費

(2) 不用額の内容

目	目の名称	主 内 容
1	商業総務費	中小企業振興資金融資費 (7,224千円)、産業振興対策事業費 (4,889千円)、中小企業振興事務所費 (1,850千円)
2	商業振興費	小規模指導事業費 (8,302千円)、地域商品券地域経済活性化支援費 (7,176千円)
3	貿易振興費	地場産業振興対策費 (2,953千円)、伝統工芸振興費 (2,857千円)、貿易振興対策費 (2,303千円)

2項 工鉦業費

区 分	予 算 現 額	支 出 済 額	翌年度繰越額	不 用 額	備 考
目 目 の 名 称					
	円	円	円	円	
1 工 鉦 業 総 務 費	2,146,058,000	2,141,522,589	0	4,535,411	
2 中 小 企 業 振 興 費	239,102,000	228,004,544	0	11,097,456	
3 銃 砲 火 薬 ガ ス 等 取 締 費	16,101,000	15,210,021	0	890,979	
4 計 量 検 定 費	33,252,000	31,120,676	0	2,131,324	
5 工 業 技 術 セ ン タ ー 費	117,917,000	112,971,107	0	4,945,893	
6 工 鉦 業 振 興 費	1,419,445,000	1,288,536,149	44,196,000	86,712,851	
7 企 業 立 地 対 策 費	1,894,573,000	1,884,036,024	0	10,536,976	
計	5,866,448,000	5,701,401,110	44,196,000	120,850,890	

説 明

(1) 決算の内容

目	目 の 名 称	主 な 内 容
1	工 鉦 業 総 務 費	人件費
2	中 小 企 業 振 興 費	中小企業総合支援事業費
3	銃 砲 火 薬 ガ ス 等 取 締 費	ガス等行政費 保安対策事業助成費
4	計 量 検 定 費	検定検査費
5	工 業 技 術 セ ン タ ー 費	管理費 研究費 依頼分析試験費 地域連携型研究・研修事業費
6	工 鉦 業 振 興 費	技術振興対策費 研究開発基盤施設整備推進事業費 産業・科学技術振興費 アジア技術取引拠点構築事業費
7	企 業 立 地 対 策 費	企業立地対策費

3項 観光費

区 分	予 算 現 額	支 出 済 額	翌年度繰越額	不 用 額	備 考
目 目 の 名 称					
1 観 光 費	円 776,893,000	円 767,591,052	円 0	円 9,301,948	
計	776,893,000	767,591,052	0	9,301,948	

説 明

(1) 決算の内容

目	目 の 名 称	主 な 内 容
1	観 光 費	人件費 観光振興費 観光宣伝費 観光関係団体育成費

(2) 不用額の内容

目	目 の 名 称	主 な 内 容
1	観 光 費	観光振興費 (4,104千円)

県 土 整 備 部

【歳入】

区 分 款 款 の 名 称	予 算 現 額	調 定 額	収 入 済 額	不 納 欠 損 額	収 入 未 済 額	予 算 現 額 対 比	
						増 減 額	収 入 比
	円	円	円	円	円	円	%
7 分担金及び負担金	46,200,000	46,200,000	46,200,000	0	0	0	100
8 使用料及び手数料	1,161,109,000	1,115,949,311	1,114,586,518	84,382	1,278,411	▲ 46,522,482	95.99
9 国庫支出金	79,197,864,000	42,016,799,814	42,016,799,814	0	0	▲ 37,181,064,186	53.05
10 財産収入	176,463,000	174,407,205	174,407,205	0	0	▲ 2,055,795	98.83
12 繰入金	1,762,501,000	0	0	0	0	▲ 1,762,501,000	0
14 諸収入	7,254,445,595	6,659,654,451	6,651,987,376	2,769,247	4,897,828	▲ 602,458,219	91.70
計	89,598,582,595	50,013,010,781	50,003,980,913	2,853,629	6,176,239	▲ 39,594,601,682	55.81

説明

(1) 予算現額に対する収入済額の増減の大きなもの

款	項	目	目 の 名 称	主 な 内 容
8	1	5	県土整備使用料	荏田港湾施設使用料(6,192千円)、水利使用料(▲1,807千円)、一般海域等土砂採取料(▲1,600千円)、 国県道占使用料(1,218千円)
	2	7	県土整備手数料	建設技術情報センター手数料(▲55,051千円)、特殊車両通行許可手数料(5,800千円)、 土地収用事業認定申請手数料(▲1,685千円)
9	1	5	災害復旧費国庫負担金	平成29年災害土木施設国庫負担金(▲6,516,249千円)、 平成30年災害土木施設国庫負担金(▲2,615,679千円)、平成28年災害土木施設国庫負担金(▲3,000千円)

	2	3 6	環境費国庫補助金 県土整備費国庫補助金	地域環境保全対策費補助金(▲1,288千円) 社会資本整備総合交付金(▲13,356,428千円)、河川災害関連事業費補助金(▲3,000,076千円)、 災害関連緊急砂防事業費補助金(▲2,752,393千円)、 河川災害復旧等関連緊急事業費補助金(▲2,222,116千円)、 災害関連緊急急傾斜地崩壊対策事業費補助金(▲1,565,463千円)、 災害関連地域防災かけ崩れ対策事業費補助金(▲1,492,587千円)、 床上浸水対策特別緊急事業費補助金(▲1,441,020千円)、 砂防激甚災害対策特別緊急事業費補助金(▲836,957千円)、 生活基盤施設耐震化等交付金(▲648,083千円)、 災害関連緊急地すべり対策事業費補助金(▲506,326千円)、道路改良費補助金(▲154,418千円)、 海岸災害関連事業費補助金(▲29,068千円)、道路災害関連事業費補助金(▲20,868千円)、 道路建設調査費補助金(▲12,754千円)、河川調査費補助金(▲4,309千円)、 砂防事業調査費補助金(▲1,802千円)
10	2	1	不動産売却収入	土地建物売却代(▲2,393千円)
12	1	7	県営埠頭施設整備運営事業 特別会計繰入金	県営埠頭施設整備運営事業特別会計からの繰入金(▲1,762,501千円)
14	1 4	1 6	延滞金 県土整備受託事業収入	行政代執行に係る経費に伴う延滞金(1,093千円) 河川災害関連事業受託金(▲157,697千円)、災害復旧事業受託金(▲132,167千円)、 橋りょう補修事業受託金(▲53,361千円)、河川災害復旧等関連緊急事業受託金(▲52,853千円)、 広域河川改修事業受託金(▲45,150千円)、道路改築事業受託金(▲18,563千円)、 河川総合流域防災事業受託金(▲16,366千円)、床上浸水対策特別緊急事業受託金(▲4,347千円)、 砂防総合流域防災事業受託金(▲3,000千円)、河川改修事業受託金(▲1,867千円)、 道路特別補修受託金(▲1,697千円)、有明高潮対策事業受託金(▲1,314千円)
	7	2	雑入	ダム管理費負担金(▲78,921千円)、堰堤改良費負担金(▲31,927千円)、 ダム管理用水力発電売電収入(24,766千円)、ダム維持管理費負担金に係る消費税(▲6,138千円)、 道路占用料相当額(2,206千円)、土地鑑定手数料(▲1,511千円)、 行政代執行に係る経費(1,294千円)

(2) 不納欠損の内容

款	項	目	目の名称	主 な 内 容
14	7	2	雑 入	契約解除に係る賠償金(2,741千円)

(3) 収入未済額の内容

款	項	目	目 の 名 称	主 な 内 容
14	7	2 5	雑 入 違 約 金 及 び 延 納 利 息	道路施設損害賠償金 (1,006千円) 契約解除に係る違約金 (1,417千円)

【歳出】

8款 県土整備費 (P326～331、P336～359、P372～377)

区 分	決 算 額
項 項 の 名 称	
	円
1 県土整備企画費	2,459,965,332
2 道路橋りょう費	62,997,377,930
3 河川海岸費	53,844,383,603
4 港湾費	3,833,668,438
7 県営埠頭施設整備 運営事業費	1,207,222,797
8 水資源対策費	5,491,894,165
計	129,834,512,265

1項 県土整備企画費

区 分	予 算 現 額	支 出 済 額	翌年度繰越額	不 用 額	備 考
目 目 の 名 称					
	円	円	円	円	
1 県土整備総務費	2,481,091,223	2,454,284,969	0	26,806,254	予備費補充 937,223 円
2 土木出張所費	6,490,000	5,680,363	0	809,637	
計	2,487,581,223	2,459,965,332	0	27,615,891	予備費補充 937,223 円

説明

(1) 決算の内容

目	目の名称	主 内 容
1	県土整備総務費	人件費 建設技術情報センター運営費 県土整備総務職員費 収用委員会運営費
2	土木出張所費	県土整備事務所等運営費

(2) 不用額の内容

目	目の名称	主 内 容
1	県土整備総務費	人件費 (21,534千円)、収用委員会運営費 (2,242千円)、県土整備総務職員費 (1,868千円)

(3) 予備費補充

目	目の名称	内 容
1	県土整備総務費	請負代金請求事件に係る訴訟代理人への着手金 (661,132円)、損害賠償請求事件に係る訴訟代理人への報酬金 (276,091円)

2項 道路橋りょう費

区 分	予 算 現 額	支 出 済 額	翌年度繰越額	不 用 額	備 考
目 目 の 名 称					
	円	円	円	円	
1 道路橋りょう総務費	5,703,656,395	5,640,138,717	55,020,000	8,497,678	
2 道路維持費	8,702,569,000	7,543,392,117	1,124,598,000	34,578,883	
3 道路新設改良費	60,733,316,520	44,756,032,736	12,236,844,000	3,740,439,784	
4 橋りょう維持費	4,457,703,700	3,372,476,640	1,065,438,000	19,789,060	
5 橋りょう新設改良費	2,039,688,720	1,685,337,720	351,441,000	2,910,000	
計	81,636,934,335	62,997,377,930	14,833,341,000	3,806,215,405	

説 明

(1) 決算の内容

目	目 の 名 称	主 な 内 容
1	道路橋りょう総務費	人件費 道路管理費 道路橋りょう事業事務費 道路建設調査費
2	道路維持費	道路特別補修費 交通安全施設維持費 道路維持修繕費
3	道路新設改良費	道路改良費 道路改築費 直轄道路事業費負担金 道路交通安全施設整備費 交通安全対策費
4	橋りょう維持費	橋りょう補修費 橋りょう震災対策費
5	橋りょう新設改良費	橋りょう架換費

(2) 不用額の内容

目	目 の 名 称	主 内 容
1	道路橋りょう総務費	道路建設調査費 (6,633千円)、道路管理費 (1,195千円)、道路橋りょう事業事務費 (376千円)
2	道路維持費	道路特別補修費 (16,751千円)、道路維持修繕費 (12,949千円)、交通安全施設維持費 (4,879千円)
3	道路新設改良費	道路改良費 (2,735,107千円)、道路交通安全施設整備費 (501,651千円)、道路災害防除費 (479,500千円)
4	橋りょう維持費	橋りょう補修費 (19,789千円)

3項 河川海岸費

区 分		予 算 現 額	支 出 済 額	翌年度繰越額	不 用 額	備 考
目	目 の 名 称					
		円	円	円	円	
1	河 川 総 務 費	6,672,504,057	5,744,044,715	689,098,640	239,360,702	予備費補充 3,418,297 円
2	河 川 改 良 費	57,257,423,958	31,882,469,906	23,138,403,314	2,236,550,738	
3	砂 防 費	32,652,568,000	15,236,107,519	15,493,005,011	1,923,455,470	
4	海 岸 保 全 費	1,637,213,000	972,318,000	315,800,000	349,095,000	
5	水 防 費	9,837,000	9,443,463	0	393,537	
	計	98,229,546,015	53,844,383,603	39,636,306,965	4,748,855,447	予備費補充 3,418,297 円

説明

(1) 決算の内容

目	目の名称	主 内 容
1	河川総務費	人件費 河川調査費 ダム維持管理費 河川砂防海岸事業事務費 砂防調査費
2	河川改良費	直轄河川事業費負担金 広域河川改修費 河川改修費 河川総合流域防災事業費 床上浸水対策特別緊急事業費
3	砂防費	災害関連緊急砂防事業費 砂防事業費 通常砂防事業費 災害関連緊急急傾斜地崩壊対策事業費 急傾斜地崩壊対策事業費
4	海岸保全費	海岸高潮対策事業費 海岸災害防除対策事業費 海岸環境整備事業費
5	水防費	水防費

(2) 不用額の内容

目	目の名称	主 内 容
1	河川総務費	人件費 (116,027千円)、河川砂防海岸事業事務費 (91,086千円)、ダム維持管理費 (22,234千円)
2	河川改良費	床上浸水対策特別緊急事業費 (1,114,140千円)、河川災害復旧等関連緊急事業費 (1,003,100千円)、河川災害関連事業費 (75,052千円)
3	砂防費	災害関連緊急砂防事業費 (1,302,870千円)、災害関連緊急急傾斜地崩壊対策事業費 (372,611千円)、急傾斜地崩壊対策事業費 (116,000千円)
4	海岸保全費	海岸高潮対策事業費 (292,500千円)、海岸災害関連事業費 (53,136千円)、海岸災害防除対策事業費 (3,459千円)

(3) 予備費補充

目	目の名称	内 容
1	河川総務費	損害賠償請求事件に係る訴訟代理人への報酬金 (3,418,297円)

4項 港湾費

区 分	予 算 現 額	支 出 済 額	翌年度繰越額	不 用 額	備 考
目 目 の 名 称					
	円	円	円	円	
1 港 湾 総 務 費	373,903,000	366,924,609	4,810,000	2,168,391	
2 港 湾 建 設 費	5,184,057,000	3,466,743,829	1,416,613,000	300,700,171	
計	5,557,960,000	3,833,668,438	1,421,423,000	302,868,562	

説 明

(1) 決算の内容

目	目 の 名 称	主 内 容
1	港 湾 総 務 費	人件費 港湾管理費 荻田港務所費 港湾事業事務費
2	港 湾 建 設 費	直轄港湾事業費負担金 港湾既存施設有効活用促進事業費 港湾改修事業費 港湾整備事業費

(2) 不用額の内容

目	目 の 名 称	主 内 容
2	港 湾 建 設 費	港湾既存施設有効活用促進事業費 (288,000千円)、直轄港湾事業費負担金 (12,600千円)

7項 県営埠頭施設整備運営事業費

区 分	予 算 現 額	支 出 済 額	翌年度繰越額	不 用 額	備 考
目 目 の 名 称					
1 県 営 埠 頭 施 設 費 整 備 運 営 事 業 費	円 1,297,722,000	円 1,207,222,797	円 0	円 90,499,203	
計	1,297,722,000	1,207,222,797	0	90,499,203	

説 明

(1) 決算の内容

目	目 の 名 称	主 内 容
1	県 営 埠 頭 施 設 費 整 備 運 営 事 業 費	県営埠頭施設整備運営事業特別会計への繰出金

(2) 不用額の内容

目	目 の 名 称	主 内 容
1	県 営 埠 頭 施 設 費 整 備 運 営 事 業 費	県営埠頭施設整備運営事業特別会計への繰出金 (90,499千円)

8項 水資源対策費

区 分	予 算 現 額	支 出 済 額	翌年度繰越額	不 用 額	備 考
目 目 の 名 称					
	円	円	円	円	
1 水資源開発促進費	788,628,000	787,052,861	0	1,575,139	
2 水道整備費	5,354,470,000	4,704,841,304	636,567,000	13,061,696	
計	6,143,098,000	5,491,894,165	636,567,000	14,636,835	

説 明

(1) 決算の内容

目	目 の 名 称	主 な 内 容
1	水資源開発促進費	水資源対策費 人件費
2	水道整備費	水道施設耐震化等促進費 水道広域化対策費

(2) 不用額の内容

目	目 の 名 称	主 な 内 容
2	水道整備費	水道施設耐震化等促進費 (11,484千円)、水道広域化対策費 (1,441千円)、水道施設等連絡調整費 (137千円)

11款 災害復旧費 (P456~461)

区 分	決 算 額
項 目 の 名 称	
	円
2 土木施設災害復旧費	18,494,311,644
計	18,494,311,644

2項 土木施設災害復旧費

区 分	予 算 現 額	支 出 済 額	翌年度繰越額	不 用 額	備 考
目 目 の 名 称					
	円	円	円	円	
1 土木施設災害復旧総務費	1,229,233,600	1,084,154,016	7,707,460	137,372,124	
2 河川等災害復旧費	33,130,614,747	14,456,260,588	15,921,124,721	2,753,229,438	
3 直轄河川災害復旧負担金	3,002,033,000	2,870,513,507	0	131,519,493	
5 直轄道路災害復旧負担金	83,384,000	83,383,533	0	467	
計	37,445,265,347	18,494,311,644	15,928,832,181	3,022,121,522	

説明

(1) 決算の内容

目	目の名称	主 内 容
1	土木施設災害復旧総務費	人件費 土木施設災害復旧事務費
2	河川等災害復旧費	平成29年災害土木施設費 平成29年単独災害土木施設費 平成30年災害土木施設費
3	直轄河川災害復旧負担金	直轄河川災害復旧負担金
5	直轄道路災害復旧負担金	直轄道路災害復旧負担金

(2) 不用額の内容

目	目の名称	主 内 容
1	土木施設災害復旧総務費	土木施設災害復旧事務費 (136,025千円)、人件費 (1,304千円)
2	河川等災害復旧費	平成29年災害土木施設費 (2,493,603千円)、平成29年単独災害土木施設費 (225,620千円)、平成30年災害土木施設費 (25,993千円)
3	直轄河川災害復旧負担金	直轄河川災害復旧負担金 (131,519千円)

建 築 都 市 部

【歳入】

区分 款 款 の 名 称	予 算 現 額	調 定 額	収 入 済 額	不 納 欠 損 額	収 入 未 済 額	予 算 現 額 対 比	
						増 減 額	収 入 比
	円	円	円	円	円	円	%
7 分担金及び負担金	3,342,351,000	3,002,800,733	3,002,800,733	0	0	▲ 339,550,267	89.84
8 使用料及び手数料	659,322,000	662,655,607	662,346,802	0	308,805	3,024,802	100.46
9 国庫支出金	14,113,781,000	8,712,166,125	8,712,166,125	0	0	▲ 5,401,614,875	61.73
10 財産収入	1,688,000	1,777,885	1,777,885	0	0	89,885	105.32
12 繰入金	3,020,865,000	3,020,864,347	3,020,864,347	0	0	▲ 653	100.00
14 諸収入	1,650,328,710	1,585,815,264	1,585,571,871	0	243,393	▲ 64,756,839	96.08
計	22,788,335,710	16,986,079,961	16,985,527,763	0	552,198	▲ 5,802,807,947	74.54

説 明

(1) 予算現額に対する収入済額の増減の大きなもの

款	項	目	目 の 名 称	主 な 内 容
7	2	3	生活労働費負担金	災害救助費負担金 (9,238千円)
		5	県土整備費負担金	街路事業費負担金 (▲348,788千円)
8	2	7	県土整備手数料	開発行為許可申請手数料 (3,653千円)、建設業許可等申請手数料 (▲3,470千円)、 宅地建物取引士登録手数料 (2,442千円)、建設業者経営事項審査手数料 (2,157千円)、 宅地建物取引士証交付申請手数料 (▲1,836千円)
9	1	5	災害復旧費国庫負担金	平成30年都市災害復旧費国庫負担金 (▲7,303千円)
	2	6	県土整備費国庫補助金	社会資本整備総合交付金 (▲5,280,385千円)、公営住宅建設費補助金 (▲113,250千円)
14	4	6	県土整備受託事業収入	公営住宅建設受託金 (▲49,352千円)、街路事業受託金 (▲15,211千円)

【歳出】

8款 県土整備費 (P330~337、P358~373)

区 分	決 算 額
項 目 の 名 称	
	円
1 県土整備企画費	1,598,560,373
5 都市計画費	19,357,606,216
6 住宅費	7,810,643,923
計	28,766,810,512

1項 県土整備企画費

区 分	予 算 現 額	支 出 済 額	翌年度繰越額	不 用 額	備 考
目 目 の 名 称					
	円	円	円	円	
3 建築総務費	1,316,529,000	1,300,968,806	0	15,560,194	予備費補充 108,000 円
4 建設業指導監督費	105,047,000	93,830,787	0	11,216,213	
5 建築指導費	226,943,000	203,760,780	0	23,182,220	
計	1,648,519,000	1,598,560,373	0	49,958,627	予備費補充 108,000 円

4	公園費	3,916,613,000	3,177,804,168	735,884,000	2,924,832	
5	流域下水道事業費	1,704,320,000	1,704,176,863	0	143,137	
6	都市計画開発行為許可 事務費	7,492,000	5,852,950	0	1,639,050	
	計	29,313,777,710	19,357,606,216	7,830,351,000	2,125,820,494	

説明

(1) 決算の内容

目	目の名称	主 内 容
1	都市計画総務費	市街地再開発事業費 都市計画事業事務費 人件費 総合都市交通体系調査費
2	土地区画整理費	土地区画整理関連事業費
3	街路事業費	街路事業費 街路関連道路整備事業費
4	公園費	公園関連事業費 都市公園施設費 県営公園維持管理費
5	流域下水道事業費	流域下水道事業特別会計への繰出金
6	都市計画開発行為許可 事務費	開発行為許可指導費

(2) 不用額の内容

目	目の名称	主 内 容
1	都市計画総務費	人件費 (19,985千円)
3	街路事業費	街路事業費 (2,092,728千円)

6項 住宅費

区 分	目 目 の 名 称	予 算 現 額	支 出 済 額	翌 年 度 繰 越 額	不 用 額	備 考
		円	円	円	円	
1	住 宅 管 理 費	338,909,000	317,868,019	0	21,040,981	
2	住 宅 建 設 費	8,893,028,067	7,492,775,904	1,341,217,765	59,034,398	
	計	9,231,937,067	7,810,643,923	1,341,217,765	80,075,379	

説 明

(1) 決算の内容

目	目 の 名 称	主 な 内 容
1	住 宅 管 理 費	住宅整備事業連絡調整費 人件費 住宅情報提供推進事業費
2	住 宅 建 設 費	公営住宅建設費 公営住宅ストック総合改善事業費 公営住宅等建設助成費

(2) 不用額の内容

目	目 の 名 称	主 な 内 容
1	住 宅 管 理 費	人件費 (8,962千円)、住宅情報提供推進事業費 (8,617千円)
2	住 宅 建 設 費	公営住宅建設費 (49,351千円)、公営住宅等建設助成費 (8,615千円)

11款 災害復旧費 (P456~459、P460~461)

区 分	決 算 額
項 項 の 名 称	
	円
2 土木施設災害復旧費	27,157,000
3 庁舎等災害復旧費	49,901,052
計	77,058,052

2項 土木施設災害復旧費

区 分	予 算 現 額	支 出 済 額	翌年度繰越額	不 用 額	備 考
目 目 の 名 称					
	円	円	円	円	
1 土木施設災害復旧総務費	1,906,000	1,402,000	0	504,000	
4 都市災害復旧費	36,724,000	25,755,000	2,700,000	8,269,000	
計	38,630,000	27,157,000	2,700,000	8,773,000	

説 明

(1) 決算の内容

目	目 の 名 称	主 要 な 内 容
1	土木施設災害復旧総務費	都市施設災害復旧事務費
4	都市災害復旧費	平成30年都市災害復旧費 平成30年単独都市災害復旧費

(2) 不用額の内容

目	目 の 名 称	主 な 内 容
4	都 市 災 害 復 旧 費	平成30年都市災害復旧費 (8,269千円)

3項 庁舎等災害復旧費

区 分		予 算 現 額	支 出 済 額	翌年度繰越額	不 用 額	備 考
目	目 の 名 称					
		円	円	円	円	
1	庁 舎 等 災 害 復 旧 費	97,285,000	49,901,052	47,383,948	0	
	計	97,285,000	49,901,052	47,383,948	0	

説 明

(1) 決算の内容

目	目 の 名 称	主 な 内 容
1	庁 舎 等 災 害 復 旧 費	庁舎等災害復旧費

警 察 本 部

【歳入】

区 分 款 款 の 名 称	予 算 現 額	調 定 額	収 入 済 額	不 納 欠 損 額	収 入 未 済 額	予 算 現 額 対 比	
						増 減 額	収 入 比
	円	円	円	円	円	円	%
8 使用料及び手数料	5,420,307,000	5,430,415,626	5,430,415,626	0	0	10,108,626	100.19
9 国庫支出金	2,133,513,000	2,098,405,435	2,098,405,435	0	0	▲ 35,107,565	98.35
10 財産収入	396,179,000	389,994,948	389,994,948	0	0	▲ 6,184,052	98.44
14 諸 収 入	1,519,420,000	1,592,714,171	1,534,958,456	7,705,281	50,050,434	15,538,456	101.02
計	9,469,419,000	9,511,530,180	9,453,774,465	7,705,281	50,050,434	▲ 15,644,535	99.83

説 明

(1) 予算現額に対する収入済額の増減の大きなもの

款	項	目	目 の 名 称	主 な 内 容
8	2	8	警 察 手 数 料	警察証明手数料 (▲15,850千円)、運転免許手数料 (14,817千円)、警察許可手数料 (8,416千円)、パーキングメーター作動手数料 (2,666千円)
9	2	1	総 務 費 国 庫 補 助 金	防災対策費補助金 (▲1,438千円)
		7	警 察 費 国 庫 補 助 金	警察費補助金 (▲33,670千円)
10	1	1	財 産 貸 付 収 入	建物貸付料 (▲3,102千円)
	2	2	物 品 売 払 収 入	不用品売払代 (▲3,031千円)
14	1	1	延 滞 金	延滞金 (7,483千円)
		3	過 料 等	放置違反金 (▲3,159千円)
	7	1	弁 償 金	警察拘禁費用弁償金 (▲3,009千円)、児童一時保護弁償金 (2,193千円)
		2	雑 入	雑入 (11,363千円)、期満後収入 (1,629千円)

(2) 不納欠損の内容

款	項	目	目 の 名 称	主 な 内 容
14	1	1	延 滞 金	延滞金 (199千円)
		3	過 料 等	放置違反金 (7,258千円)
	7	2	雑 入	給与等過年度返納金 (249千円)

(3) 収入未済額の内容

款	項	目	目 の 名 称	主 な 内 容
14	1	3	過 料 等	放置違反金 (46,736千円)
	7	2	雑 入	交通安全施設損害賠償金 (2,734千円)

【歳出】

9款 警察費 (P376～389)

区 分	決 算 額
項 目 の 名 称	
1 警 察 管 理 費	125,155,870,291
2 警 察 活 動 費	3,155,234,662
計	128,311,104,953

1項 警察管理費

区 分	予 算 現 額	支 出 済 額	翌年度繰越額	不 用 額	備 考
目 目 の 名 称					
1 公 安 委 員 会 費	19,193,000	18,256,818	0	936,182	
2 警 察 本 部 費	112,247,373,000	112,129,007,480	0	118,365,520	
3 装 備 費	1,359,430,000	1,349,051,796	0	10,378,204	
4 警 察 施 設 費	9,311,482,000	9,146,337,620	90,372,000	74,772,380	
5 運 転 免 許 費	2,390,900,000	2,364,344,951	0	26,555,049	
6 恩 給 及 び 退 職 年 金 費	153,692,000	148,871,626	0	4,820,374	
計	125,482,070,000	125,155,870,291	90,372,000	235,827,709	

説明

(1) 決算の内容

目	目の名称	主 内 容
1	公安委員会費	公安委員会運営費
2	警察本部費	人件費 退職手当 運営費
3	装 備 費	車両維持費 舟艇維持費 ヘリコプター維持費
4	警察施設費	警察施設新営費 警察施設維持管理費 交通安全施設整備費
5	運転免許費	自動車運転免許費 運転者等講習費
6	恩給及び退職年金費	恩給費 事務費

(2) 不用額の内容

目	目の名称	主 内 容
2	警察本部費	職員手当等 (42,252千円)、負担金、補助及び交付金 (12,924千円)、報酬 (10,937千円)、委託料 (9,665千円)、旅費 (8,690千円)
3	装 備 費	委託料 (5,260千円)、需用費 (4,269千円)
4	警察施設費	工事請負費 (54,608千円)、委託料 (9,416千円)、使用料及び賃借料 (4,400千円)、需用費 (4,156千円)
5	運転免許費	委託料 (9,360千円)、需用費 (6,083千円)

2項 警察活動費

区 分	予 算 現 額	支 出 済 額	翌年度繰越額	不 用 額	備 考
目 目 の 名 称					
	円	円	円	円	
1 一 般 警 察 活 動 費	1,626,715,000	1,583,714,264	0	43,000,736	
2 刑 事 警 察 費	766,207,000	749,169,041	0	17,037,959	
3 交 通 指 導 取 締 費	841,060,000	822,351,357	0	18,708,643	
計	3,233,982,000	3,155,234,662	0	78,747,338	

説 明

(1) 決算の内容

目	目 の 名 称	主 な 内 容
1	一 般 警 察 活 動 費	一般警察運営費 地域警察活動費 警察通信運営費 留置場管理費
2	刑 事 警 察 費	一般犯罪捜査活動費 暴力犯罪捜査活動費 犯罪鑑識費
3	交 通 指 導 取 締 費	交通指導取締費 交通事故防止対策費

(2) 不用額の内容

目	目 の 名 称	主 な 内 容
1	一 般 警 察 活 動 費	旅費 (21,289千円)、役務費 (6,860千円)、需用費 (4,573千円)
2	刑 事 警 察 費	使用料及び賃借料 (15,000千円)
3	交 通 指 導 取 締 費	役務費 (12,159千円)、委託料 (4,142千円)

教 育 庁

【歳入】

区 分 款 款 の 名 称	予 算 現 額	調 定 額	収 入 済 額	不 納 欠 損 額	収 入 未 済 額	予 算 現 額 対 比	
						増 減 額	収 入 比
	円	円	円	円	円	円	%
7 分担金及び負担金	0	40,120	40,120	0	0	40,120	—
8 使用料及び手数料	8,438,646,000	8,303,317,855	8,303,218,855	0	99,000	▲ 135,427,145	98.40
9 国庫支出金	44,511,650,000	44,289,104,681	44,289,104,681	0	0	▲ 222,545,319	99.50
10 財産収入	146,277,000	139,087,865	139,075,765	0	12,100	▲ 7,201,235	95.08
11 寄附金	100,000	200,000	200,000	0	0	100,000	200
14 諸収入	1,299,842,000	3,969,996,048	1,357,930,277	1,622,163	2,610,444,945	58,088,277	104.47
計	54,396,515,000	56,701,746,569	54,089,569,698	1,622,163	2,610,556,045	▲ 306,945,302	99.44

説 明

(1) 予算現額に対する収入済額の増減の大きなもの

款	項	目	目 の 名 称	主 な 内 容
8	1	7	教 育 使 用 料	全日制課程授業料 (▲112,513千円)、定時制課程授業料 (▲21,055千円)、 教育財産使用料 (2,451千円)、九州歴史資料館使用料 (▲1,905千円)、美術館使用料 (▲1,007千円)
	2	9	教 育 手 数 料	高等学校入学選考料 (▲2,756千円)、教育職員免許手数料 (2,352千円)、 銃砲刀剣類登録手数料 (▲1,178千円)、中学校入学選考料 (▲1,008千円)
9	1	4	教 育 費 国 庫 負 担 金	高等学校等就学支援金国庫負担金 (▲7,757千円)、特別支援学校就学奨励費国庫負担金 (▲5,153千円)、 義務教育費国庫負担金 (3,821千円)
	2	5	災 害 復 旧 費 国 庫 負 担 金	高等学校災害復旧費国庫負担金 (▲70,118千円)、特別支援学校災害復旧費国庫負担金 (▲16,093千円)
		1	総 務 費 国 庫 補 助 金	地方創生推進交付金 (▲1,020千円)
		6	県 土 整 備 費 国 庫 補 助 金	社会資本整備総合交付金 (▲1,244千円)

		8	教育費国庫補助金	特別支援学校建設費補助金(▲54,449千円)、高等学校建設費補助金(▲33,147千円)、特別支援学校就学奨励費補助金(▲15,503千円)、在外教育施設派遣教員経費補助金(13,911千円)、外部人材活用事業費補助金(▲13,097千円)
10	3	8	教育費委託金	学校教育調査委託金(▲6,989千円)
	1	1	財産貸付収入	建物貸付料(1,069千円)
	2	3	生産物売払収入	水産高校実習生産物売払代(▲9,770千円)、農業高校実習生産物売払代(1,192千円)
14	3	7	教育貸付金元金収入	地域改善奨学資金貸付金償還金(21,286千円)
	7	2	雑入	給与等返納金(12,765千円)

(2) 不納欠損の内容

款	項	目	目の名称	主 な 内 容
14	3	7	教育貸付金元金収入	地域改善奨学資金貸付金償還金(1,622千円)

(3) 収入未済額の内容

款	項	目	目の名称	主 な 内 容
14	3	7	教育貸付金元金収入	地域改善奨学資金貸付金償還金(2,605,264千円)
	7	2	雑入	定時制及び通信制高等学校修学奨励費返還金(3,269千円)、地域改善奨学資金過渡金(1,512千円)

【歳出】

10款 教育費 (P388~443)

区 分		決 算 額
項	項 の 名 称	
		円
1	教 育 総 務 費	38,208,687,653
2	小 学 校 費	78,708,098,242
3	中 学 校 費	45,824,601,543
4	高 等 学 校 費	63,713,955,137
5	特 別 支 援 学 校 費	19,581,875,783
6	社 会 教 育 費	3,790,176,511
7	保 健 体 育 費	2,139,563,150
	計	251,966,958,019

1項 教育総務費

区 分		予 算 現 額	支 出 済 額	翌年度繰越額	不 用 額	備 考
目	目 の 名 称					
		円	円	円	円	
1	教 育 委 員 会 費	17,936,000	17,530,840	0	405,160	
2	事 務 局 費	3,164,867,000	3,121,321,989	0	43,545,011	
3	教 職 員 人 事 費	24,029,031,000	23,451,151,863	0	577,879,137	

4	教育振興費	11,079,527,000	10,971,026,572	0	108,500,428
5	恩給及び退職年金費	106,586,000	106,182,235	0	403,765
6	福利厚生費	383,088,000	380,095,631	0	2,992,369
7	教育センター費	168,244,000	161,378,523	0	6,865,477
	計	38,949,279,000	38,208,687,653	0	740,591,347

説明

(1) 決算の内容

目	目の名称	主 内 容
1	教育委員会費	委員報酬 運営費
2	事務局費	人件費 運営費
3	教職員人事費	地方公務員災害補償基金負担金 教職員等退職手当
4	教育振興費	学校指導費 学校教育活性化推進事業費 児童生徒健全育成事業費 公立高等学校等就学支援金交付金 公立高等学校等奨学給付金事業費
5	恩給及び退職年金費	恩給及び退職年金
6	福利厚生費	教職員等健康管理費 教職員住宅管理費
7	教育センター費	運営費 研修費

(2) 不用額の内容

目	目の名称	主 内 容
2	事務局費	人件費 (36,361千円)
3	教職員人事費	人件費 (571,897千円)
4	教育振興費	学校教育活性化推進事業費 (43,018千円)、学校指導費 (22,035千円)、児童生徒健全育成事業費 (15,960千円)、 公立高等学校等奨学給付金事業費 (10,530千円)、公立高等学校等就学支援金交付金 (8,242千円)
7	教育センター費	運営費 (5,259千円)

2項 小学校費

区 分	予 算 現 額	支 出 済 額	翌年度繰越額	不 用 額	備 考
目 目 の 名 称					
1 教 職 員 費	円 78,886,290,000	円 78,708,098,242	円 0	円 178,191,758	
計	78,886,290,000	78,708,098,242	0	178,191,758	

説 明

(1) 決算の内容

目	目 の 名 称	主 内 容
1	教 職 員 費	人件費

(2) 不用額の内容

目	目 の 名 称	主 内 容
1	教 職 員 費	人件費 (158,138千円)、旅費 (20,053千円)

3項 中学校費

区 分	予 算 現 額	支 出 済 額	翌年度繰越額	不 用 額	備 考
目 目 の 名 称					
	円	円	円	円	
1 教 職 員 費	45,908,948,000	45,792,531,011	0	116,416,989	
2 教 育 振 興 費	32,632,000	32,070,532	0	561,468	
計	45,941,580,000	45,824,601,543	0	116,978,457	

説 明

(1) 決算の内容

目	目 の 名 称	主 な 内 容
1	教 職 員 費	人件費
2	教 育 振 興 費	中高一貫教育校入学者選考費 運営費

(2) 不用額の内容

目	目 の 名 称	主 な 内 容
1	教 職 員 費	人件費 (93,760千円)、旅費 (21,876千円)

4項 高等学校費

区 分	予 算 現 額	支 出 済 額	翌年度繰越額	不 用 額	備 考
目 的 名 称					
	円	円	円	円	
1 高等学校総務費	50,501,860,000	50,367,614,214	0	134,245,786	
2 全日制高等学校管理費	4,646,701,000	4,101,509,402	502,815,000	42,376,598	
3 定時制高等学校管理費	99,556,000	98,247,039	0	1,308,961	
4 教育振興費	100,604,000	97,395,840	0	3,208,160	
5 学校建設費	9,472,017,680	8,712,342,168	757,048,331	2,627,181	
6 通信教育費	6,573,000	6,541,020	0	31,980	
7 水産高校実習費	246,677,000	244,080,033	0	2,596,967	
8 農業高校実習費	87,684,000	86,225,421	0	1,458,579	
計	65,161,672,680	63,713,955,137	1,259,863,331	187,854,212	

説明

(1) 決算の内容

目	目の名称	主 内 容
1	高等学校総務費	人件費 高等学校入学者選考費
2	全日制高等学校管理費	運営費 財産管理費 維持修繕費 設備費 実験実習費
3	定時制高等学校管理費	運営費 財産管理費 実験実習費
4	教育振興費	定時制及び通信制高等学校修学奨励費 学校設備費
5	学校建設費	老朽校舎改築費 施設充実費 環境整備費
6	通信教育費	運営費 実験実習費
7	水産高校実習費	実習船実習費 水産加工実習費
8	農業高校実習費	農場実習費

(2) 不用額の内容

目	目の名称	主 内 容
1	高等学校総務費	人件費 (116,462千円)、旅費 (13,461千円)
2	全日制高等学校管理費	運営費 (34,279千円)

5項 特別支援学校費

区 分	予 算 現 額	支 出 済 額	翌年度繰越額	不 用 額	備 考
目 目 の 名 称					
	円	円	円	円	
1 特別支援学校費	16,852,689,000	16,753,285,857	18,835,000	80,568,143	
2 教育振興費	1,330,522,000	1,289,668,839	0	40,853,161	
3 特別支援学校建設費	2,297,000,000	1,538,921,087	757,166,597	912,316	
計	20,480,211,000	19,581,875,783	776,001,597	122,333,620	

説 明

(1) 決算の内容

目	目 の 名 称	主 内 容
1	特別支援学校費	人件費 運営費 財産管理費 維持修繕費
2	教育振興費	就学奨励費 学校設備費
3	特別支援学校建設費	施設充実費 特別支援学校整備費 老朽校舎改築費

(2) 不用額の内容

目	目 の 名 称	主 内 容
1	特別支援学校費	人件費 (70,765千円)、運営費 (5,475千円)
2	教育振興費	就学奨励費 (40,736千円)

6項 社会教育費

区 分	予 算 現 額	支 出 済 額	翌年度繰越額	不 用 額	備 考
目 目 の 名 称					
	円	円	円	円	
1 社会教育総務費	2,003,926,000	1,985,382,091	0	18,543,909	
2 社会教育施設費	635,659,000	622,645,913	0	13,013,087	
3 文化財保護費	484,095,000	467,022,265	0	17,072,735	
4 九州歴史資料館費	283,562,000	277,881,932	0	5,680,068	
5 文化振興費	11,776,000	11,773,000	0	3,000	
6 美術館費	155,992,000	153,639,738	0	2,352,262	
7 図書館費	272,778,000	271,831,572	0	946,428	
計	3,847,788,000	3,790,176,511	0	57,611,489	

説 明

(1) 決算の内容

目	目 の 名 称	主 要 な 内 容
1	社会教育総務費	人件費 社会教育推進費 人権・同和教育費 社会教育事業費補助金
2	社会教育施設費	青年の家運営費 少年自然の家運営費 社会教育総合センター運営費 青少年科学館運営費
3	文化財保護費	文化財管理費 発掘調査受託費 文化施設等管理費
4	九州歴史資料館費	九州歴史資料館運営費 展示費 歴史資料調査研究費
5	文化振興費	芸術文化事業助成費
6	美術館費	美術館運営費 美術展覧会開催費
7	図書館費	図書館運営費 図書資料整備費

(2) 不用額の内容

目	目 の 名 称	主 な 内 容
1	社会教育総務費	人件費 (14,614千円)
2	社会教育施設費	社会教育総合センター運営費 (10,913千円)、「ふれあいの家」運営費 (1,040千円)
3	文化財保護費	文化財管理費 (16,571千円)
4	九州歴史資料館費	九州歴史資料館運営費 (5,563千円)

7項 保健体育費

区 分		予 算 現 額	支 出 済 額	翌年度繰越額	不 用 額	備 考
目	目 の 名 称					
		円	円	円	円	
1	保健体育総務費	785,603,000	773,278,158	0	12,324,842	
2	体育振興費	400,529,000	372,600,038	0	27,928,962	
3	体育施設費	1,008,608,000	993,684,954	0	14,923,046	
	計	2,194,740,000	2,139,563,150	0	55,176,850	

説 明

(1) 決算の内容

目	目 の 名 称	主 な 内 容
1	保健体育総務費	人件費 児童生徒の健康管理費 公立学校給食運営費 学校保健給食安全教育指導費 県立学校安全管理事業費
2	体育振興費	各種スポーツ大会費 体育振興助成費 競技力向上事業費
3	体育施設費	県立体育・スポーツ施設運営費

(2) 不用額の内容

目	目の名称	主 内 容
1	保健体育総務費	児童生徒の健康管理費(6,539千円)、人件費(2,147千円)、公立学校給食運営費(1,715千円)
2	体育振興費	学校体育指導充実費(10,991千円)、各種スポーツ大会費(8,529千円)、競技力向上事業費(8,309千円)
3	体育施設費	県立体育・スポーツ施設運営費(14,568千円)

11款 災害復旧費 (P460~465)

区分	決 算 額
項 項 の 名 称	
4 教育施設災害復旧費	157,689,542 円
計	157,689,542

4項 教育施設災害復旧費

区分	予 算 現 額	支 出 済 額	翌年度繰越額	不 用 額	備 考
目 目 の 名 称					
1 高等学校災害復旧費	313,869,000 円	103,062,486 円	202,386,800 円	8,419,714 円	
2 特別支援学校災害復旧費	48,751,000	17,647,322	30,976,000	127,678	
3 社会教育施設等災害復旧費	43,028,000	36,979,734	0	6,048,266	
計	405,648,000	157,689,542	233,362,800	14,595,658	

説明

(1) 決算の内容

目	目 の 名 称	主 な 内 容
1	高等学校災害復旧費	高等学校災害復旧費
2	特別支援学校災害復旧費	特別支援学校災害復旧費
3	社会教育施設等災害復旧費	県立体育・スポーツ施設災害復旧費 夜須高原県有地災害復旧費 三沢遺跡災害復旧費

(2) 不用額の内容

目	目 の 名 称	主 な 内 容
1	高等学校災害復旧費	高等学校災害復旧費 (8,420千円)
2	特別支援学校災害復旧費	特別支援学校災害復旧費 (128千円)
3	社会教育施設等災害復旧費	社会教育施設等災害復旧費 (6,048千円)

特 別 会 計

《福岡県財政調整基金特別会計》

(P480～483)

【歳入】

区 分 款 款 の 名 称		予 算 現 額	調 定 額	収 入 済 額	不 納 欠 損 額	収 入 未 済 額	予 算 現 額 対 比	
							増 減 額	収 入 比
		円	円	円	円	円		%
1	財 産 収 入	10,238,000	9,328,499	9,328,499	0	0	▲ 909,501	91.12
	計	10,238,000	9,328,499	9,328,499	0	0	▲ 909,501	91.12

【歳出】

区 分		決 算 額
款 款 の 名 称	項 項 の 名 称	
		円
1	積 立 金	9,328,499
	計	9,328,499

1款 1項 積立金

区 分	予 算 現 額	支 出 済 額	翌年度繰越額	不 用 額	備 考
目 目 の 名 称					
1 積 立 金	円 10,238,000	円 9,328,499	円 0	円 909,501	

説 明

(1) 決算の内容

目	目 の 名 称	主 な 内 容
1	積 立 金	基金積立金

《福岡県公債管理特別会計》

(P484~487)

【歳入】

区 分 款 款 の 名 称		予 算 現 額	調 定 額	収 入 済 額	不 納 欠 損 額	収 入 未 済 額	予 算 現 額 対 比	
							増 減 額	収 入 比
		円	円	円	円	円	円	%
1	繰 入 金	287,920,531,000	287,890,529,375	287,890,529,375	0	0	▲ 30,001,625	99.99
2	県 債	183,447,000,000	183,447,000,000	183,447,000,000	0	0	0	100
3	財 産 収 入	2,890,977,000	2,890,809,209	2,890,809,209	0	0	▲ 167,791	99.99
計		474,258,508,000	474,228,338,584	474,228,338,584	0	0	▲ 30,169,416	99.99

説 明

(1) 予算現額に対する収入済額の増減の大きなもの

款	項	目	目 の 名 称	主 な 内 容
1	1	1	一 般 会 計 繰 入 金	一般会計からの繰入金 (▲29,834千円)

【歳出】

区 分		決 算 額
款 款 の 名 称	項 項 の 名 称	
		円
1	公 債 費	474,228,338,584
計		474,228,338,584

1款 1項 公債費

区 分	目 目 の 名 称	予 算 現 額	支 出 済 額	翌 年 度 繰 越 額	不 用 額	備 考
		円	円	円	円	
1	元 金	437,000,342,000	437,000,341,837	0	163	
2	利 子	36,333,627,000	36,303,457,987	0	30,169,013	
3	公 債 諸 費	924,539,000	924,538,760	0	240	
	計	474,258,508,000	474,228,338,584	0	30,169,416	

説 明

(1) 決算の内容

目	目 の 名 称	主 内 容
1	元 金	県債元金償還金 県債元金償還金積立金
2	利 子	県債利子償還金 県債利子償還金積立金
3	公 債 諸 費	県債元金及び利子支払等手数料

(2) 不用額の内容

目	目 の 名 称	主 内 容
2	利 子	県債利子償還金 (30,001千円)

《福岡県市町村振興基金特別会計》

(P488~491)

【歳入】

区 分 款 款 の 名 称		予 算 現 額	調 定 額	収 入 済 額	不 納 欠 損 額	収 入 未 済 額	予 算 現 額 対 比	
							増 減 額	収 入 比
		円	円	円	円	円	円	%
1	諸 収 入	17,103,000	17,096,428	17,096,428	0	0	▲ 6,572	99.96
2	繰 越 金	1,000	0	0	0	0	▲ 1,000	0
	計	17,104,000	17,096,428	17,096,428	0	0	▲ 7,572	99.96

【歳出】

区 分		決 算 額
款 款 の 名 称	項 項 の 名 称	
		円
1	事 務 費	212,000
2	繰 出 金	16,884,428
	計	17,096,428

1款 1項 事務費

区 分		予 算 現 額	支 出 済 額	翌年度繰越額	不 用 額	備 考
目	目 の 名 称					
1	事 務 費	円 212,000	円 212,000	円 0	円 0	

説 明

(1) 決算の内容

目	目 の 名 称	主 内 容
1	事 務 費	事務費

2款 1項 一般会計繰出金

区 分		予 算 現 額	支 出 済 額	翌年度繰越額	不 用 額	備 考
目	目 の 名 称					
1	一 般 会 計 繰 出 金	円 16,892,000	円 16,884,428	円 0	円 7,572	

説 明

(1) 決算の内容

目	目 の 名 称	主 内 容
1	一 般 会 計 繰 出 金	一般会計への繰出金

《福岡県国民健康保険特別会計》

(P492~507)

【歳入】

区 分 款 款 の 名 称	予 算 現 額	調 定 額	収 入 済 額	不 納 欠 損 額	収 入 未 済 額	予 算 現 額 対 比	
						増 減 額	収 入 比
	円	円	円	円	円	円	%
1 分担金及び負担金	142,045,965,000	142,045,965,345	142,045,965,345	0	0	345	100.00
2 国庫支出金	148,655,303,000	159,301,891,041	159,301,891,041	0	0	10,646,588,041	107.16
3 療養給付費等交付金	2,324,835,000	2,655,903,000	2,655,903,000	0	0	331,068,000	114.24
4 前期高齢者交付金	130,386,768,000	130,386,768,662	130,386,768,662	0	0	662	100.00
5 共同事業交付金	481,299,000	466,437,149	466,437,149	0	0	▲ 14,861,851	96.91
6 財産収入	7,102,000	6,996,850	6,996,850	0	0	▲ 105,150	98.52
7 繰入金	38,379,637,000	31,743,306,440	31,743,306,440	0	0	▲ 6,636,330,560	82.71
8 諸収入	79,400,000	79,400,000	79,400,000	0	0	0	100
計	462,360,309,000	466,686,668,487	466,686,668,487	0	0	4,326,359,487	100.94

説 明

(1) 予算現額に対する収入済額の増減の大きなもの

款	項	目	目 の 名 称	主 な 内 容
2	1	1	療養給付費等負担金	現年度分(8,702,400千円)
		2	高額医療費負担金	高額医療費負担金(▲559,420千円)
3	2	1	調整交付金	普通調整交付金(2,753,392千円)、特別調整交付金(▲249,784千円)
		1	療養給付費等交付金	療養給付費等交付金(331,068千円)
5	1	1	特別高額医療費共同事業交付金	特別高額医療費共同事業交付金(▲14,862千円)
7	1	1	一般会計繰入金	高額医療費負担金からの繰入金(▲554,833千円)

	2	1	財政安定化基金繰入金	財政安定化基金からの繰入金（▲6,080,514千円）
--	---	---	------------	-----------------------------

【歳出】

区 分		決 算 額
款 款 の 名 称	項 項 の 名 称	
		円
1 総 務 費	1 総 務 管 理 費	91,125,805
	2 運 営 協 議 会 費	1,309,732
	3 共 同 運 営 事 業 費	1,781,000
2 保 険 給 付 費 等 交 付 金	1 保 険 給 付 費 等 交 付 金	372,953,125,000
3 後 期 高 齢 者 支 援 金 等	1 後 期 高 齢 者 支 援 金 等	62,924,485,353
4 前 期 高 齢 者 納 付 金 等	1 前 期 高 齢 者 納 付 金 等	264,540,273
5 介 護 納 付 金	1 介 護 納 付 金	21,985,784,049
6 病 床 転 換 支 援 金 等	1 病 床 転 換 支 援 金 等	391,628
7 共 同 事 業 抛 出 金	1 共 同 事 業 抛 出 金	421,359,439
8 保 健 事 業 費	1 保 健 事 業 費	17,636,123
9 基 金 積 立 金	1 基 金 積 立 金	1,357,920,850
10 予 備 費	1 予 備 費	0
計		460,019,459,252

1款 1項 総務管理費

区 分		予 算 現 額	支 出 済 額	翌年度繰越額	不 用 額	備 考
目	目 の 名 称					
		円	円	円	円	
1	一 般 管 理 費	91,083,000	90,531,483	0	551,517	
2	国民健康保険団体 連 合 会 負 担 金	598,000	594,322	0	3,678	
	計	91,681,000	91,125,805	0	555,195	

説 明

(1) 決算の内容

目	目 の 名 称	主 内 容
1	一 般 管 理 費	人件費 事務費
2	国民健康保険団体 連 合 会 負 担 金	国民健康保険団体連合会負担金

1款 2項 運営協議会費

区 分		予 算 現 額	支 出 済 額	翌年度繰越額	不 用 額	備 考
目	目 の 名 称					
		円	円	円	円	
1	運 営 協 議 会 費	1,700,000	1,309,732	0	390,268	
	計	1,700,000	1,309,732	0	390,268	

説 明

(1) 決算の内容

目	目 の 名 称	主 内 容
1	運 営 協 議 会 費	運営協議会費

1款 3項 共同運営事業費

区 分		予 算 現 額	支 出 済 額	翌年度繰越額	不 用 額	備 考
目	目 の 名 称					
		円	円	円	円	
1	共同運営事業費	1,899,000	1,781,000	0	118,000	
	計	1,899,000	1,781,000	0	118,000	

説 明

(1) 決算の内容

目	目 の 名 称	主 内 容
1	共同運営事業費	共同事業運営費

2款 1項 保険給付費等交付金

区 分		予 算 現 額	支 出 済 額	翌年度繰越額	不 用 額	備 考
目	目 の 名 称					
		円	円	円	円	
1	普通交付金	362,110,589,000	362,110,589,000	0	0	
2	特別交付金	12,165,181,000	10,842,536,000	0	1,322,645,000	
	計	374,275,770,000	372,953,125,000	0	1,322,645,000	

説 明

(1) 決算の内容

目	目 の 名 称	主 内 容
1	普通交付金	普通交付金
2	特別交付金	特別交付金

(2) 不用額の内容

目	目 の 名 称	主 な 内 容
2	特 別 交 付 金	特別交付金 (1,322,645千円)

3款 1項 後期高齢者支援金等

区 分	目 目 の 名 称	予 算 現 額	支 出 済 額	翌年度繰越額	不 用 額	備 考
		円	円	円	円	
1	後 期 高 齢 者 支 援 金	62,919,858,000	62,919,857,017	0	983	
2	後 期 高 齢 者 関 係 事 務 費 抛 出 金	4,629,000	4,628,336	0	664	
	計	62,924,487,000	62,924,485,353	0	1,647	

説 明

(1) 決算の内容

目	目 の 名 称	主 な 内 容
1	後 期 高 齢 者 支 援 金	後期高齢者支援金
2	後 期 高 齢 者 関 係 事 務 費 抛 出 金	後期高齢者関係事務費抛入金

4款 1項 前期高齢者納付金等

区 分	予 算 現 額	支 出 済 額	翌年度繰越額	不 用 額	備 考
目 目 の 名 称					
1 前期高齢者納付金	260,387,000	260,386,638	0	362	
2 前期高齢者関係 事務費拠出金	4,154,000	4,153,635	0	365	
計	264,541,000	264,540,273	0	727	

説 明

(1) 決算の内容

目	目 の 名 称	主 な 内 容
1	前期高齢者納付金	前期高齢者納付金
2	前期高齢者関係 事務費拠出金	前期高齢者関係事務費拠出金

5款 1項 介護納付金

区 分		予 算 現 額	支 出 済 額	翌年度繰越額	不 用 額	備 考
目	目 の 名 称					
		円	円	円	円	
1	介 護 納 付 金	21,985,785,000	21,985,784,049	0	951	
	計	21,985,785,000	21,985,784,049	0	951	

説 明

(1) 決算の内容

目	目 の 名 称	主 内 容
1	介 護 納 付 金	介護納付金

6款 1項 病床転換支援金等

区 分		予 算 現 額	支 出 済 額	翌年度繰越額	不 用 額	備 考
目	目 の 名 称					
		円	円	円	円	
1	病 床 転 換 助 成 関 係 事 務 費 拠 出 金	392,000	391,628	0	372	
	計	392,000	391,628	0	372	

説 明

(1) 決算の内容

目	目 の 名 称	主 内 容
1	病 床 転 換 助 成 関 係 事 務 費 拠 出 金	病床転換助成関係事務費拠出金

7款 1項 共同事業拠出金

区 分	予 算 現 額	支 出 済 額	翌 年 度 繰 越 額	不 用 額	備 考
目 目 の 名 称					
1 特別高額医療費共同 事業事業費拠出金	435,732,000	420,912,981	0	14,819,019	
2 特別高額医療費共同 事業事務費拠出金	447,000	446,458	0	542	
計	436,179,000	421,359,439	0	14,819,561	

説 明

(1) 決算の内容

目	目 の 名 称	主 な 内 容
1	特別高額医療費共同 事業事業費拠出金	特別高額医療費共同事業事業費拠出金
2	特別高額医療費共同 事業事務費拠出金	特別高額医療費共同事業事務費拠出金

(2) 不用額の内容

目	目 の 名 称	主 な 内 容
1	特別高額医療費共同 事業事業費拠出金	特別高額医療費共同事業事業費拠出金 (14,819千円)

8款 1項 保健事業費

区 分		予 算 現 額	支 出 済 額	翌年度繰越額	不 用 額	備 考
目	目 の 名 称					
		円	円	円	円	
1	保 健 事 業 費	19,849,000	17,636,123	0	2,212,877	
	計	19,849,000	17,636,123	0	2,212,877	

説 明

(1) 決算の内容

目	目 の 名 称	主 内 容
1	保 健 事 業 費	保健事業費

9款 1項 基金積立金

区 分		予 算 現 額	支 出 済 額	翌年度繰越額	不 用 額	備 考
目	目 の 名 称					
		円	円	円	円	
1	財 政 安 定 化 基 金 積 立 金	1,278,041,000	1,278,040,268	0	732	
2	広 域 化 等 支 援 基 金 積 立 金	79,985,000	79,880,582	0	104,418	
	計	1,358,026,000	1,357,920,850	0	105,150	

説 明

(1) 決算の内容

目	目 の 名 称	主 内 容
1	財 政 安 定 化 基 金 積 立 金	財政安定化基金積立金
2	広 域 化 等 支 援 基 金 積 立 金	広域化等支援基金積立金

10款 1項 予備費

区 分	予 算 現 額	支 出 済 額	翌 年 度 繰 越 額	不 用 額	備 考
目 目 の 名 称					
1 予 備 費	円 1,000,000,000	円 0	円 0	円 1,000,000,000	
計	1,000,000,000	0	0	1,000,000,000	

《福岡県母子父子寡婦福祉資金貸付事業特別会計》

(P508～513)

【歳入】

区 分		予 算 現 額	調 定 額	収 入 済 額	不 納 欠 損 額	収 入 未 済 額	予 算 現 額 対 比	
款	款 の 名 称						増 減 額	収 入 比
		円	円	円	円	円	円	%
1	諸 収 入	260,576,000	552,071,929	213,280,915	975,802	337,815,212	▲ 47,295,085	81.85
2	繰 入 金	5,934,000	0	0	0	0	▲ 5,934,000	0
3	繰 越 金	159,536,000	118,412,588	118,412,588	0	0	▲ 41,123,412	74.22
	計	426,046,000	670,484,517	331,693,503	975,802	337,815,212	▲ 94,352,497	77.85

説 明

(1) 予算現額に対する収入済額の増減の大きなもの

款	項	目	目 の 名 称	主 な 内 容
1	1	1	母 子 収 入 金	元金 (▲52,760千円)、違約金 (6,136千円)
2	1	1	一 般 会 計 繰 入 金	一般会計からの繰入金 (▲5,934千円)
3	1	1	繰 越 金	繰越金 (▲41,123千円)

(2) 不納欠損の内容

款	項	目	目 の 名 称	主 な 内 容
1	1	1	母 子 収 入 金	元金 (783千円)
		2	寡 婦 収 入 金	元金 (182千円)

(3) 収入未済額の内容

款	項	目	目 の 名 称	主 な 内 容
1	1	1	母 子 収 入 金	元金 (331,064千円)、利子 (1,830千円)
		2	寡 婦 収 入 金	元金 (4,649千円)

【歳出】

区 分		決 算 額
款 款 の 名 称	項 項 の 名 称	
1 母子父子寡婦福祉資金貸付事業費	1 母子父子寡婦福祉資金貸付事業費	円 144,290,516
計		144,290,516

1款 1項 母子父子寡婦福祉資金貸付事業費

区 分		予 算 現 額	支 出 済 額	翌年度繰越額	不 用 額	備 考
目 目 の 名 称						
1 母子父子寡婦福祉資金貸付事業費		円 426,046,000	円 144,290,516	円 0	円 281,755,484	

説 明

(1) 決算の内容

目	目 の 名 称	主 内 容
1	母子父子寡婦福祉資金貸付事業費	母子父子寡婦福祉資金貸付事業費

(2) 不用額の内容

目	目 の 名 称	主 内 容
1	母子父子寡婦福祉資金貸付事業費	母子父子寡婦福祉資金貸付事業費 (281,755千円)

《福岡県災害救助基金特別会計》

(P514~517)

【歳入】

区 分		予 算 現 額	調 定 額	収 入 済 額	不 納 欠 損 額	収 入 未 済 額	予 算 現 額 対 比	
款	款 の 名 称						増 減 額	収 入 比
		円	円	円	円	円	円	%
1	財 産 収 入	1,833,000	1,832,558	1,832,558	0	0	▲ 442	99.98
2	繰 入 金	356,799,000	356,660,492	356,660,492	0	0	▲ 138,508	99.96
計		358,632,000	358,493,050	358,493,050	0	0	▲ 138,950	99.96

【歳出】

区 分		決 算 額
款	項 の 名 称	
1	財 産 費	円 358,493,050
	1 基 金 積 立 金	
計		358,493,050

1款 1項 基金積立金

区 分		予 算 現 額	支 出 済 額	翌年度繰越額	不 用 額	備 考
目 目 の 名 称						
1	基 金 積 立 金	円 358,632,000	円 358,493,050	円 0	円 138,950	

説 明

(1) 決算の内容

目	目 の 名 称	主 内 容
1	基 金 積 立 金	基金積立金

《福岡県就農支援資金貸付事業特別会計》

(P518~521)

【歳入】

区 分		予 算 現 額	調 定 額	収 入 済 額	不 納 欠 損 額	収 入 未 済 額	予 算 現 額 対 比	
款	款 の 名 称						増 減 額	収 入 比
		円	円	円	円	円	円	%
1	繰 入 金	2,158,000	103,000	103,000	0	0	▲ 2,055,000	4.77
2	繰 越 金	11,393,000	25,985,845	25,985,845	0	0	14,592,845	228.09
3	諸 収 入	53,481,000	159,003,018	57,332,597	0	101,670,421	3,851,597	107.20
	計	67,032,000	185,091,863	83,421,442	0	101,670,421	16,389,442	124.45

説 明

(1) 予算現額に対する収入済額の増減の大きなもの

款	項	目	目 の 名 称	主 な 内 容
1	1	1	一 般 会 計 繰 入 金	農業改良資金繰入金 (▲2,055千円)
2	1	1	繰 越 金	就農支援資金繰越金 (15,004千円)、農業改良資金繰越金 (▲411千円)
3	1	2	雑 入	農業改良資金償還金 (3,813千円)、農業改良資金違約金 (1,053千円)、就農支援資金償還金 (▲1,020千円)

(2) 収入未済額の内容

款	項	目	目 の 名 称	主 な 内 容
3	1	2	雑 入	農業改良資金償還金 (101,670千円)

【歳出】

区 分		決 算 額
款 款 の 名 称	項 項 の 名 称	
1 就農支援資金貸付事業費	1 就農支援資金貸付事業費	円 59,115,391
計		59,115,391

1款 1項 就農支援資金貸付事業費

区 分	目 目 の 名 称	予 算 現 額	支 出 済 額	翌年度繰越額	不 用 額	備 考
目 目 の 名 称						
1	農業改良資金業務費	円 8,104,000	円 3,657,391	円 0	円 4,446,609	
2	就農支援資金貸付金	58,928,000	55,458,000	0	3,470,000	
	計	67,032,000	59,115,391	0	7,916,609	

説 明

(1) 決算の内容

目	目 の 名 称	主 内 容
1	農業改良資金業務費	農業改良資金貸付業務費
2	就農支援資金貸付金	就農支援資金貸付金

(2) 不用額の内容

目	目 の 名 称	主 内 容
1	農業改良資金業務費	農業改良資金貸付業務費 (4,447千円)

《福岡県営林造成事業特別会計》

(P522~529)

【歳入】

区 分 款 款 の 名 称	予 算 現 額	調 定 額	収 入 済 額	不 納 欠 損 額	収 入 未 済 額	予 算 現 額 対 比	
						増 減 額	収 入 比
	円	円	円	円	円	円	%
1 使用料及び手数料	37,000	37,680	37,680	0	0	680	101.84
2 国庫支出金	1,500,000	1,500,000	1,500,000	0	0	0	100
3 財産収入	591,000	205,200	205,200	0	0	▲ 385,800	34.72
4 繰入金	319,649,000	318,238,716	318,238,716	0	0	▲ 1,410,284	99.56
5 繰越金	1,000	0	0	0	0	▲ 1,000	0
6 諸収入	3,927,000	1,568,539	1,568,539	0	0	▲ 2,358,461	39.94
7 県債	10,000,000	10,000,000	10,000,000	0	0	0	100
計	335,705,000	331,550,135	331,550,135	0	0	▲ 4,154,865	98.76

説 明

(1) 予算現額に対する収入済額の増減の大きなもの

款	項	目	目 の 名 称	主 な 内 容
4	1	1	一般会計繰入金	一般会計からの繰入金 (▲1,410千円)
6	1	1	弁償金	立木補償金 (▲1,891千円)

【歳出】

区 分		決 算 額
款 款 の 名 称	項 項 の 名 称	
1	県営林造成事業費	331,550,135
計		331,550,135

1款 1項 県営林造成事業費

区 分	予 算 現 額	支 出 済 額	翌年度繰越額	不 用 額	備 考
目 目 の 名 称					
1	298,090,000	296,332,143	0	1,757,857	
2	37,615,000	35,217,992	0	2,397,008	
計	335,705,000	331,550,135	0	4,154,865	

説 明

(1) 決算の内容

目	目 の 名 称	主 内 容
1	管 理 費	管理費 人件費
2	経 営 事 業 費	経営事業費

《福岡県林業改善資金助成事業特別会計》

(P530～533)

【歳入】

区 分 款 款 の 名 称		予 算 現 額	調 定 額	収 入 済 額	不 納 欠 損 額	収 入 未 済 額	予 算 現 額 対 比	
							増 減 額	収 入 比
		円	円	円	円	円	円	%
1	繰 入 金	753,000	206,293	206,293	0	0	▲ 546,707	27.40
2	繰 越 金	86,158,000	109,062,233	109,062,233	0	0	22,904,233	126.58
3	諸 収 入	13,874,000	12,877,249	3,547,616	0	9,329,633	▲ 10,326,384	25.57
計		100,785,000	122,145,775	112,816,142	0	9,329,633	12,031,142	111.94

説 明

(1) 予算現額に対する収入済額の増減の大きなもの

款	項	目	目 の 名 称	主 な 内 容
2	1	1	繰 越 金	繰越金 (22,904千円)
3	1	2	雑 入	林業改善資金貸付金償還金 (▲10,319千円)

(2) 収入未済額の内容

款	項	目	目 の 名 称	主 な 内 容
3	1	2	雑 入	林業改善資金貸付金償還金 (9,330千円)

【歳出】

区 分		決 算 額
款 款 の 名 称	項 項 の 名 称	
1	林業改善資金助成事業費	206,293
計		206,293

1款 1項 林業改善資金助成事業費

区 分	予 算 現 額	支 出 済 額	翌年度繰越額	不 用 額	備 考
目 目 の 名 称					
1	785,000	206,293	0	578,707	
2	100,000,000	0	0	100,000,000	
計	100,785,000	206,293	0	100,578,707	

説 明

(1) 決算の内容

目	目 の 名 称	主 な 内 容
1	林業改善資金業務費	林業改善資金貸付業務費
2	林業改善資金貸付金	林業改善資金貸付金

(2) 不用額の内容

目	目 の 名 称	主 な 内 容
1	林業改善資金業務費	林業改善資金貸付業務費 (579千円)
2	林業改善資金貸付金	林業改善資金貸付金 (100,000千円)

《福岡県沿岸漁業改善資金助成事業特別会計》

(P534~537)

【歳入】

区 分		予 算 現 額	調 定 額	収 入 済 額	不 納 欠 損 額	収 入 未 済 額	予 算 現 額 対 比	
款	款 の 名 称						増 減 額	収 入 比
		円	円	円	円	円	円	%
1	繰 入 金	1,364,000	375,577	375,577	0	0	▲ 988,423	27.53
2	繰 越 金	101,839,000	197,797,234	197,797,234	0	0	95,958,234	194.23
3	諸 収 入	67,164,000	55,141,144	55,141,144	0	0	▲ 12,022,856	82.10
	計	170,367,000	253,313,955	253,313,955	0	0	82,946,955	148.69

説 明

(1) 予算現額に対する収入済額の増減の大きなもの

款	項	目	目 の 名 称	主 な 内 容
2	1	1	繰 越 金	繰越金 (95,958千円)
3	1	2	雑 収 入	沿岸漁業改善資金貸付金償還金 (▲12,055千円)

【歳出】

区 分		決 算 額
款	款 の 名 称	
1	沿岸漁業改善資金助成事業費	円 99,375,577
	計	99,375,577

1款 1項 沿岸漁業改善資金助成事業費

区 分	予 算 現 額	支 出 済 額	翌年度繰越額	不 用 額	備 考
目 目 の 名 称					
	円	円	円	円	
1 沿岸漁業改善資金業務費	1,367,000	375,577	0	991,423	
2 沿岸漁業改善資金貸付金	169,000,000	99,000,000	0	70,000,000	
計	170,367,000	99,375,577	0	70,991,423	

説 明

(1) 決算の内容

目	目 の 名 称	主 名 称	な 内 容
1	沿岸漁業改善資金業務費	沿岸漁業改善資金貸付業務費	
2	沿岸漁業改善資金貸付金	沿岸漁業改善資金貸付金	

(2) 不用額の内容

目	目 の 名 称	主 名 称	な 内 容
1	沿岸漁業改善資金業務費	沿岸漁業改善資金貸付業務費 (991千円)	
2	沿岸漁業改善資金貸付金	沿岸漁業改善資金貸付金 (70,000千円)	

《福岡県小規模企業者等設備導入資金貸付事業特別会計》

(P538~543)

【歳入】

区 分 款 款 の 名 称	予 算 現 額	調 定 額	収 入 済 額	不 納 欠 損 額	収 入 未 済 額	予 算 現 額 対 比	
						増 減 額	収 入 比
	円	円	円	円	円	円	%
1 繰 入 金	28,115,000	21,621,400	21,621,400	0	0	▲ 6,493,600	76.90
2 諸 収 入	458,795,000	2,430,818,876	810,271,901	571,866,261	1,048,680,714	351,476,901	176.61
3 繰 越 金	450,919,000	464,527,128	464,527,128	0	0	13,608,128	103.02
計	937,829,000	2,916,967,404	1,296,420,429	571,866,261	1,048,680,714	358,591,429	138.24

説 明

(1) 予算現額に対する収入済額の増減の大きなもの

款	項	目	目 の 名 称	主 な 内 容
1	1	1	一 般 会 計 繰 入 金	一般会計からの繰入金 (▲6,494千円)
2	1	1	雑 入	小規模企業者等設備導入資金貸付金償還金 (352,889千円)、貸付金利子収入 (▲1,707千円)
3	1	1	繰 越 金	繰越金 (13,608千円)

(2) 不納欠損の内容

款	項	目	目 の 名 称	主 な 内 容
2	1	1	雑 入	小規模企業者等設備導入資金貸付金償還金 (571,866千円)

(3) 収入未済額の内容

款	項	目	目 の 名 称	主 な 内 容
2	1	1	雑 入	小規模企業者等設備導入資金貸付金償還金 (902,625千円)、貸付金利息収入 (146,056千円)

【歳出】

区 分		決 算 額
款 款 の 名 称	項 項 の 名 称	
1	小規模企業者等設備導入資金貸付事業費	463,996,415
2	公 債 費	430,427,468
計		894,423,883

1款 1項 小規模企業者等設備導入資金貸付事業費

区 分	予 算 現 額	支 出 済 額	翌年度繰越額	不 用 額	備 考
目 目 の 名 称					
1	13,894,000	4,897,729	0	8,996,271	
2	460,443,000	453,948,686	0	6,494,314	
3	5,150,000	5,150,000	0	0	
計	479,487,000	463,996,415	0	15,490,585	

説 明

(1) 決算の内容

目	目 の 名 称	主 な 内 容
1	事 務 費	事務費
2	設 備 導 入 資 金 助 成 費	設備導入資金補助金 設備導入資金貸付事業繰越金の償還
3	高 度 化 資 金 助 成 費	高度化資金貸付金

(2) 不用額の内容

目	目 の 名 称	主 な 内 容
1	事 務 費	事務費 (8,996千円)
2	設 備 導 入 資 金 助 成 費	設備導入資金助成費 (6,494千円)

2款 1項 公債費

区 分		予 算 現 額	支 出 済 額	翌 年 度 繰 越 額	不 用 額	備 考
目	目 の 名 称					
1	公 債 費	円 458,342,000	円 430,427,468	円 0	円 27,914,532	

説 明

(1) 決算の内容

目	目 の 名 称	主 な 内 容
1	公 債 費	償還金及び利子 一般会計への繰出金

(2) 不用額の内容

目	目 の 名 称	主 な 内 容
1	公 債 費	償還金及び利子 (19,360千円)、一般会計への繰出金 (8,475千円)

《福岡県公共用地先行取得事業特別会計》

(P544~547)

【歳入】

区 分 款 款 の 名 称		予 算 現 額	調 定 額	収 入 済 額	不 納 欠 損 額	収 入 未 済 額	予 算 現 額 対 比	
							増 減 額	収 入 比
		円	円	円	円	円		%
1	財 産 収 入	1,234,000	931,045	931,045	0	0	▲ 302,955	75.45
	計	1,234,000	931,045	931,045	0	0	▲ 302,955	75.45

【歳出】

区 分		決 算 額
款 款 の 名 称	項 項 の 名 称	
		円
1	積 立 金	931,045
	計	931,045

1款 1項 積立金

区 分		予 算 現 額	支 出 済 額	翌年度繰越額	不 用 額	備 考
目	目 の 名 称					
1	積 立 金	円 1,234,000	円 931,045	円 0	円 302,955	

説 明

(1) 決算の内容

目	目 の 名 称	主 内 容
1	積 立 金	土地開発基金積立金

《福岡県県営埠頭施設整備運営事業特別会計》

(P548～559)

【歳入】

区 分 款 款 の 名 称	予 算 現 額	調 定 額	収 入 済 額	不 納 欠 損 額	収 入 未 済 額	予 算 現 額 対 比	
						増 減 額	収 入 比
	円	円	円	円	円	円	%
1 使用料及び手数料	563,417,000	628,415,227	628,415,227	0	0	64,998,227	111.54
2 繰入金	1,297,722,000	1,207,222,797	1,207,222,797	0	0	▲ 90,499,203	93.03
3 県債	14,072,200,000	14,072,200,000	14,072,200,000	0	0	0	100
4 繰越金	2,225,825,000	2,225,824,000	2,225,824,000	0	0	▲ 1,000	100.00
5 諸収入	8,002,000	39,999,095	39,999,095	0	0	31,997,095	499.86
6 財産収入	2,840,439,000	1,069,618,413	1,069,618,413	0	0	▲ 1,770,820,587	37.66
計	21,007,605,000	19,243,279,532	19,243,279,532	0	0	▲ 1,764,325,468	91.60

説明

(1) 予算現額に対する収入済額の増減の大きなもの

款	項	目	目 の 名 称	主 な 内 容
1	1	1	埠頭施設使用料	苅田港埠頭施設使用料(40,126千円)、三池港埠頭施設使用料(16,381千円)、宇島港埠頭施設使用料(8,361千円)
2	1	1	一般会計繰入金	一般会計からの繰入金(▲90,499千円)
5	2	1	雑収入	漁業権等先行補償の再取得金(31,998千円)
6	2	1	不動産売却収入	土地建物売却代(▲1,771,001千円)

【歳出】

区 分		決 算 額
款 款 の 名 称	項 項 の 名 称	
1	県 営 埠 頭 施 設 整 備 運 営 事 業 費	4,744,349,969
2	公 債 費	13,126,406,563
計		17,870,756,532

1款 1項 県営埠頭施設整備運営事業費

区 分	予 算 現 額	支 出 済 額	翌 年 度 繰 越 額	不 用 額	備 考
目 目 の 名 称					
1	埠 頭 施 設 運 営 事 業 費	140,172,000	138,348,969	0	1,823,031
2	埠 頭 施 設 整 備 事 業 費	5,978,524,000	4,606,001,000	1,372,523,000	0
計		6,118,696,000	4,744,349,969	1,372,523,000	1,823,031

説 明

(1) 決算の内容

目	目 の 名 称	主 内 容
1	埠 頭 施 設 運 営 事 業 費	荇田港埠頭施設運営事業費 三池港埠頭施設運営事業費 宇島港埠頭施設運営事業費
2	埠 頭 施 設 整 備 事 業 費	荇田港新松山地区都市再開発用地造成事業費工事費・事務費 荇田港新松山地区埠頭用地造成事業費工事費・事務費 三池港荷役機械等整備事業費工事費・事務費

2款 1項 公債費

区 分	予 算 現 額	支 出 済 額	翌年度繰越額	不 用 額	備 考
目 目 の 名 称					
	円	円	円	円	
1 元 金	14,745,282,000	12,982,780,467	0	1,762,501,533	
2 利 子	143,627,000	143,626,096	0	904	
計	14,888,909,000	13,126,406,563	0	1,762,502,437	

説 明

(1) 決算の内容

目	目 の 名 称	主 な 内 容
1	元 金	県営埠頭施設整備県債元金償還金
2	利 子	県営埠頭施設整備県債利子償還金

(2) 不用額の内容

目	目 の 名 称	主 な 内 容
1	元 金	一般会計への繰出金 (1,762,501千円)

《福岡県流域下水道事業特別会計》

(P560～615)

【歳入】

区 分 款 款 の 名 称	予 算 現 額	調 定 額	収 入 済 額	不 納 欠 損 額	収 入 未 済 額	予 算 現 額 対 比	
						増 減 額	収 入 比
	円	円	円	円	円	円	%
1 御笠川那珂川流域 下水道事業費収入	11,390,253,000	10,955,321,820	10,955,321,820	0	0	▲ 434,931,180	96.18
2 多々良川流域 下水道事業費収入	4,154,903,000	3,784,039,818	3,784,039,818	0	0	▲ 370,863,182	91.07
3 宝満川流域 下水道事業費収入	2,069,949,000	1,949,037,381	1,949,037,381	0	0	▲ 120,911,619	94.16
4 宝満川上流流域 下水道事業費収入	1,123,054,000	1,000,138,062	1,000,138,062	0	0	▲ 122,915,938	89.06
5 筑後川中流右岸流域 下水道事業費収入	1,965,329,000	1,501,585,665	1,501,585,665	0	0	▲ 463,743,335	76.40
6 遠賀川下流流域 下水道事業費収入	1,846,429,000	1,762,094,970	1,762,094,970	0	0	▲ 84,334,030	95.43
7 矢部川流域 下水道事業費収入	1,184,897,000	1,092,747,297	1,092,747,297	0	0	▲ 92,149,703	92.22
8 遠賀川中流流域 下水道事業費収入	1,878,754,000	1,649,265,590	1,649,265,590	0	0	▲ 229,488,410	87.79
9 明星寺川雨水流域 下水道事業費収入	38,188,000	38,187,476	38,187,476	0	0	▲ 524	100.00
計	25,651,756,000	23,732,418,079	23,732,418,079	0	0	▲ 1,919,337,921	92.52

説 明

(1) 予算現額に対する収入済額の増減の大きなもの

款	項	目	目 の 名 称	主 内 容
1	1	1	県土整備費負担金	御笠川那珂川流域下水道管理費負担金 (▲25,044千円)
	2	1	県土整備費補助金	御笠川那珂川流域下水道建設費補助金 (▲456,800千円)

2	4	1	県土整備債	御笠川那珂川流域下水道事業債 (▲160,400千円)
	6	1	繰越金	繰越金 (206,465千円)
	1	1	県土整備費負担金	多々良川流域下水道管理費負担金 (10,504千円)
3	2	1	県土整備費補助金	多々良川流域下水道建設費補助金 (▲260,860千円)
	4	1	県土整備債	多々良川流域下水道事業債 (▲73,600千円)
	6	1	繰越金	繰越金 (▲46,864千円)
4	1	1	県土整備費負担金	宝満川流域下水道管理費負担金 (14,763千円)
	2	1	県土整備費補助金	宝満川流域下水道建設費補助金 (▲81,714千円)
	4	1	県土整備債	宝満川流域下水道事業債 (▲39,100千円)
5	5	1	雑入	宝満川浄化センター負担金 (▲18,436千円)、雑入 (3,608千円)
	1	1	県土整備費負担金	宝満川上流流域下水道管理費負担金 (30,498千円)
	2	1	県土整備費補助金	宝満川上流流域下水道建設費補助金 (▲30,641千円)
6	4	1	県土整備債	宝満川上流流域下水道事業債 (▲13,600千円)
	5	1	繰越金	繰越金 (▲113,606千円)
	6	1	雑入	雑入 (4,441千円)
7	1	1	県土整備費負担金	筑後川中流右岸流域下水道管理費負担金 (7,507千円)
	2	1	県土整備費補助金	筑後川中流右岸流域下水道建設費補助金 (▲30,938千円)
	4	1	県土整備債	筑後川中流右岸流域下水道事業債 (▲12,000千円)
8	6	1	繰越金	繰越金 (▲442,551千円)
	7	1	雑入	雑入 (14,243千円)
	1	1	県土整備費負担金	遠賀川下流流域下水道管理費負担金 (▲38,916千円)
9	2	1	県土整備費補助金	遠賀川下流流域下水道建設費補助金 (▲27,820千円)
	4	1	県土整備債	遠賀川下流流域下水道事業債 (▲18,400千円)
	1	1	県土整備費負担金	矢部川流域下水道管理費負担金 (6,792千円)
10	2	1	県土整備費補助金	矢部川流域下水道建設費補助金 (▲16,742千円)
	4	1	県土整備債	矢部川流域下水道事業債 (▲8,200千円)
	5	1	雑入	矢部川流域下水道管理費納付金 (▲73,990千円)
11	2	1	県土整備費補助金	遠賀川中流流域下水道建設費補助金 (▲127,236千円)
	4	1	県土整備債	遠賀川中流流域下水道事業債 (▲58,100千円)
	5	1	雑入	遠賀川中流流域下水道管理費納付金 (▲49,870千円)、雑入 (5,309千円)

【歳出】

区 分		決 算 額	
款 款 の 名 称	項 項 の 名 称		
1	御笠川那珂川流域 下水道事業費	1 御笠川那珂川流域 下水道事業費	9,542,978,592
2	多々良川流域 下水道事業費	1 多々良川流域 下水道事業費	3,357,714,748
3	宝満川流域 下水道事業費	1 宝満川流域 下水道事業費	1,802,547,911
4	宝満川上流流域 下水道事業費	1 宝満川上流流域 下水道事業費	711,799,008
5	筑後川中流右岸流域 下水道事業費	1 筑後川中流右岸流域 下水道事業費	1,239,544,762
6	遠賀川下流流域 下水道事業費	1 遠賀川下流流域 下水道事業費	1,702,644,103
7	矢部川流域 下水道事業費	1 矢部川流域 下水道事業費	1,085,817,297
8	遠賀川中流流域 下水道事業費	1 遠賀川中流流域 下水道事業費	1,591,084,640
9	明星寺川雨水流域 下水道事業費	1 明星寺川雨水流域 下水道事業費	38,187,476
計			21,072,318,537

1款 1項 御笠川那珂川流域下水道事業費

区 分	予 算 現 額	支 出 済 額	翌年度繰越額	不 用 額	備 考
目 目 の 名 称					
1	御笠川那珂川流域 下水道管理費	4,791,754,000	3,719,855,397	0	1,071,898,603
2	御笠川那珂川流域 下水道建設費	5,433,514,000	4,658,140,000	775,374,000	0

3	公債費	1,164,985,000	1,164,983,195	0	1,805	
	計	11,390,253,000	9,542,978,592	775,374,000	1,071,900,408	

説明

(1) 決算の内容

目	目の名称	主	な	内	容
1	御笠川那珂川流域 下水道管理費	維持管理費			
2	御笠川那珂川流域 下水道建設費	御笠川那珂川流域下水道建設費 御笠川那珂川流域下水道関連費			
3	公債費	元金 利子			

(2) 不用額の内容

目	目の名称	主	な	内	容
1	御笠川那珂川流域 下水道管理費	維持管理経費 (1,071,899千円)			

2款 1項 多々良川流域下水道事業費

区 分		予 算 現 額	支 出 済 額	翌年度繰越額	不 用 額	備 考
目	目 の 名 称					
		円	円	円	円	
1	多々良川流域 下水管路費	1,825,027,000	1,431,399,141	0	393,627,859	
2	多々良川流域 下水道建設費	1,447,923,000	1,044,364,000	403,559,000	0	
3	公 債 費	881,953,000	881,951,607	0	1,393	
	計	4,154,903,000	3,357,714,748	403,559,000	393,629,252	

説 明

(1) 決算の内容

目	目 の 名 称	主 な 内 容
1	多々良川流域 下水管路費	維持管理費
2	多々良川流域 下水道建設費	多々良川流域下水道建設費 多々良川流域下水道関連費
3	公 債 費	元金 利子

(2) 不用額の内容

目	目 の 名 称	主 な 内 容
1	多々良川流域 下水管路費	維持管理経費 (393,628千円)

3款 1項 宝満川流域下水道事業費

区 分		予 算 現 額	支 出 済 額	翌年度繰越額	不 用 額	備 考
目	目 の 名 称					
		円	円	円	円	
1	宝満川流域 下水道管理費	1,032,865,000	920,073,068	0	112,791,932	
2	宝満川流域 下水道建設費	842,232,000	687,623,000	154,609,000	0	
3	公 債 費	194,852,000	194,851,843	0	157	
	計	2,069,949,000	1,802,547,911	154,609,000	112,792,089	

説 明

(1) 決算の内容

目	目 の 名 称	主 内 容
1	宝満川流域 下水道管理費	維持管理費
2	宝満川流域 下水道建設費	宝満川流域下水道建設費 宝満川流域下水道関連費
3	公 債 費	元金 利子

(2) 不用額の内容

目	目 の 名 称	主 内 容
1	宝満川流域 下水道管理費	維持管理経費 (112,792千円)

4款 1項 宝満川上流流域下水道事業費

区 分		予 算 現 額	支 出 済 額	翌年度繰越額	不 用 額	備 考
目	目 の 名 称					
		円	円	円	円	
1	宝満川上流流域 下水道管理費	818,576,000	468,696,520	0	349,879,480	
2	宝満川上流流域 下水道建設費	156,199,000	94,824,000	61,375,000	0	
3	公 債 費	148,279,000	148,278,488	0	512	
	計	1,123,054,000	711,799,008	61,375,000	349,879,992	

説 明

(1) 決算の内容

目	目 の 名 称	主 内 容
1	宝満川上流流域 下水道管理費	維持管理費
2	宝満川上流流域 下水道建設費	宝満川上流流域下水道建設費 宝満川上流流域下水道関連費
3	公 債 費	元金 利子

(2) 不用額の内容

目	目 の 名 称	主 内 容
1	宝満川上流流域 下水道管理費	維持管理経費 (349,879千円)

5款 1項 筑後川中流右岸流域下水道事業費

区 分		予 算 現 額	支 出 済 額	翌年度繰越額	不 用 額	備 考
目	目 の 名 称					
		円	円	円	円	
1	筑後川中流右岸流域 下水道管理費	1,380,605,000	707,579,842	0	673,025,158	
2	筑後川中流右岸流域 下水道建設費	190,268,000	137,510,000	52,758,000	0	
3	公 債 費	394,456,000	394,454,920	0	1,080	
	計	1,965,329,000	1,239,544,762	52,758,000	673,026,238	

説 明

(1) 決算の内容

目	目 の 名 称	主 な 内 容
1	筑後川中流右岸流域 下水道管理費	維持管理費
2	筑後川中流右岸流域 下水道建設費	筑後川中流右岸流域下水道建設費 筑後川中流右岸流域下水道関連費
3	公 債 費	元金 利子

(2) 不用額の内容

目	目 の 名 称	主 な 内 容
1	筑後川中流右岸流域 下水道管理費	維持管理経費 (673,025千円)

6款 1項 遠賀川下流流域下水道事業費

区 分		予 算 現 額	支 出 済 額	翌年度繰越額	不 用 額	備 考
目	目 の 名 称					
		円	円	円	円	
1	遠賀川下流流域 下水道管理費	892,913,000	804,357,173	0	88,555,827	
2	遠賀川下流流域 下水道建設費	572,049,000	516,821,000	55,228,000	0	
3	公 債 費	381,467,000	381,465,930	0	1,070	
	計	1,846,429,000	1,702,644,103	55,228,000	88,556,897	

説 明

(1) 決算の内容

目	目 の 名 称	主 内 容
1	遠賀川下流流域 下水道管理費	維持管理費
2	遠賀川下流流域 下水道建設費	遠賀川下流流域下水道建設費 遠賀川下流流域下水道関連費
3	公 債 費	元金 利子

(2) 不用額の内容

目	目 の 名 称	主 内 容
1	遠賀川下流流域 下水道管理費	維持管理経費 (88,556千円)

7款 1項 矢部川流域下水道事業費

区 分		予 算 現 額	支 出 済 額	翌年度繰越額	不 用 額	備 考
目	目 の 名 称					
1	矢部川流域 下水道管理費	626,367,000	557,760,877	0	68,606,123	
2	矢部川流域 下水道建設費	101,270,000	70,798,000	30,472,000	0	
3	公 債 費	457,260,000	457,258,420	0	1,580	
計		1,184,897,000	1,085,817,297	30,472,000	68,607,703	

説 明

(1) 決算の内容

目	目 の 名 称	主 内 容
1	矢部川流域 下水道管理費	維持管理費
2	矢部川流域 下水道建設費	矢部川流域下水道建設費 矢部川流域下水道関連費
3	公 債 費	元金 利子

(2) 不用額の内容

目	目 の 名 称	主 内 容
1	矢部川流域 下水道管理費	維持管理経費 (68,606千円)

8款 1項 遠賀川中流流域下水道事業費

区 分		予 算 現 額	支 出 済 額	翌年度繰越額	不 用 額	備 考
目	目 の 名 称					
1	遠賀川中流流域 下水道管理費	円 438,207,000	円 394,056,186	円 0	円 44,150,814	
2	遠賀川中流流域 下水道建設費	1,136,290,000	892,772,512	243,507,000	10,488	
3	公 債 費	304,257,000	304,255,942	0	1,058	
計		1,878,754,000	1,591,084,640	243,507,000	44,162,360	

説 明

(1) 決算の内容

目	目 の 名 称	主 な 内 容
1	遠賀川中流流域 下水道管理費	維持管理費
2	遠賀川中流流域 下水道建設費	遠賀川中流流域下水道建設費 遠賀川中流流域下水道関連費
3	公 債 費	元金 利子

(2) 不用額の内容

目	目 の 名 称	主 な 内 容
1	遠賀川中流流域 下水道管理費	維持管理経費 (44,151千円)

9款 1項 明星寺川雨水流域下水道事業費

区 分		予 算 現 額	支 出 済 額	翌年度繰越額	不 用 額	備 考
目	目 の 名 称					
1	公 債 費	38,188,000	38,187,476	0	524	

説 明

(1) 決算の内容

目	目 の 名 称	主 な 内 容
1	公 債 費	元金 利子

《福岡県住宅管理特別会計》

(P616~623)

【歳入】

区 分 款 款 の 名 称	予 算 現 額	調 定 額	収 入 済 額	不 納 欠 損 額	収 入 未 済 額	予 算 現 額 対 比	
						増 減 額	収 入 比
	円	円	円	円	円	円	%
1 県営住宅管理費収入	6,321,144,000	6,524,163,542	6,291,947,867	18,017,366	214,589,975	▲ 29,196,133	99.54
2 県営住宅敷金管理費収入	87,249,000	86,897,910	86,897,910	0	0	▲ 351,090	99.60
計	6,408,393,000	6,611,061,452	6,378,845,777	18,017,366	214,589,975	▲ 29,547,223	99.54

説 明

(1) 予算現額に対する収入済額の増減の大きなもの

款	項	目	目 の 名 称	主 な 内 容
1	1 3	1 2	県土整備使用料 雑 入	住宅使用料(▲16,050千円)、土地使用料(6,521千円) 火災保険金(▲19,510千円)

(2) 不納欠損の内容

款	項	目	目 の 名 称	主 な 内 容
1	1	1	県土整備使用料	住宅使用料(18,017千円)

(3) 収入未済額の内容

款	項	目	目 の 名 称	主 な 内 容
1	1	1	県土整備使用料	住宅使用料(214,318千円)

【歳出】

区 分		決 算 額
款 款 の 名 称	項 項 の 名 称	
1	県営住宅管理費	6,247,941,254
2	県営住宅敷金管理費	80,122,355
3	予 備 費	0
計		6,328,063,609

1款 1項 県営住宅管理費

区 分	予 算 現 額	支 出 済 額	翌年度繰越額	不 用 額	備 考
目 目 の 名 称					
1	6,272,139,000	6,247,941,254	0	24,197,746	

説 明

(1) 決算の内容

目	目 の 名 称	主 内 容
1	県 営 住 宅 管 理 費	人件費 一般会計繰出金 県営住宅29,085戸の維持管理費

(2) 不用額の内容

目	目 の 名 称	主 内 容
1	県 営 住 宅 管 理 費	管理事務費 (24,198千円)

2款 1項 県営住宅敷金管理費

区 分		予 算 現 額	支 出 済 額	翌年度繰越額	不 用 額	備 考
目	目 の 名 称					
1	県営住宅敷金管理費	円 86,254,000	円 80,122,355	円 0	円 6,131,645	

説 明

(1) 決算の内容

目	目 の 名 称	主 内 容
1	県営住宅敷金管理費	県営住宅敷金管理費

(2) 不用額の内容

目	目 の 名 称	主 内 容
1	県営住宅敷金管理費	県営住宅敷金還付金 (6,132千円)

3款 1項 予備費

区 分		予 算 現 額	支 出 済 額	翌年度繰越額	不 用 額	備 考
目	目 の 名 称					
1	予 備 費	円 50,000,000	円 0	円 0	円 50,000,000	

《 附 属 资 料 》

一般会計歳入総額対比表

(単位:円)

科 目	年度	予 算 現 額	調 定 額	収 入 済 額	不 納 欠 損 額	収 入 未 済 額
県 税	28	630,256,714,000	645,835,175,642	6,124,019 633,992,989,781	1,206,761,541	995,879,083 10,641,548,339
	29	643,314,103,000	657,257,971,482	2,450,755 647,562,557,404	903,691,721	944,459,235 8,794,173,112
	30	625,010,170,000	637,186,073,195	3,086,099 628,313,568,689	767,483,765	936,225,708 8,108,106,840
地方消費税清算金	28	173,144,255,000	173,144,255,662	173,144,255,662	0	0
	29	177,582,450,000	177,582,450,491	177,582,450,491	0	0
	30	178,231,144,000	178,272,075,510	178,272,075,510	0	0
地方譲与税	28	73,948,944,000	74,013,100,000	74,013,100,000	0	0
	29	76,701,670,000	76,822,431,000	76,822,431,000	0	0
	30	87,714,658,000	86,328,261,000	86,328,261,000	0	0
地方特例交付金	28	1,834,515,000	1,834,515,000	1,834,515,000	0	0
	29	1,552,042,000	1,552,042,000	1,552,042,000	0	0
	30	1,809,219,000	1,809,219,000	1,809,219,000	0	0
地方交付税	28	281,541,883,000	281,514,751,000	281,514,751,000	0	0
	29	255,886,203,000	257,328,630,000	257,328,630,000	0	0
	30	246,984,563,000	247,645,211,000	247,645,211,000	0	0

交通安全対策 特別交付金	第6款	28	1,640,248,000	1,512,984,000	1,512,984,000	0	0
		29	1,617,381,000	1,465,577,000	1,465,577,000	0	0
		30	1,592,728,000	1,355,013,000	1,355,013,000	0	0
分担金及び 負担金	第7款	28	6,445,420,279	6,102,324,868	6,102,324,868	0	0
		29	6,080,448,000	5,642,198,848	5,642,198,848	0	0
		30	8,881,051,000	8,394,309,489	8,394,309,489	0	0
使用料及び 手数料	第8款	28	17,651,502,000	17,444,818,755	17,442,079,285	561,628	2,177,842
		29	17,634,224,000	17,385,858,070	17,383,659,914	175,661	2,022,495
		30	17,353,171,000	17,194,348,186	17,192,438,844	112,962	1,796,380
国庫支出金	第9款	28	223,952,299,380	196,310,493,692	196,310,493,692	0	0
		29	240,859,821,868	183,145,133,409	183,145,133,409	0	0
		30	248,322,019,571	183,393,736,692	183,393,736,692	0	0
財産収入	第10款	28	9,372,732,000	9,359,483,430	9,359,471,330	0	12,100
		29	2,435,079,000	2,542,624,267	2,542,612,167	0	12,100
		30	2,654,779,000	2,817,433,452	2,817,421,352	0	12,100
寄附金	第11款	28	1,171,005,000	1,171,274,487	1,171,274,487	0	0
		29	325,807,000	335,159,541	335,159,541	0	0
		30	32,861,000	31,923,678	31,923,678	0	0

科 目	年度	予 算 現 額	調 定 額	収 入 済 額	不 納 欠 損 額	収 入 未 済 額
第 12 款 繰 入 金	28	34,762,109,000	30,633,509,723	30,633,509,723	0	0
	29	18,798,212,000	16,244,870,518	16,244,870,518	0	0
	30	19,463,998,000	15,546,663,916	15,546,663,916	0	0
第 13 款 繰 越 金	28	27,594,622,188	27,594,622,471	27,594,622,471	0	0
	29	29,216,578,777	29,216,578,826	29,216,578,826	0	0
	30	41,105,593,318	41,105,593,375	41,105,593,375	0	0
第 14 款 諸 収 入	28	137,454,766,440	139,570,932,894	135,733,407,294 106,973	181,182,371	3,656,450,202
	29	136,480,836,825	139,048,623,319	135,291,022,793 130,822	97,309,936	3,660,421,412
	30	134,428,628,305	137,790,792,871	132,476,575,049 39,680	131,820,941	5,182,436,561
第 15 款 県 債	28	241,907,845,000	231,747,145,000	231,747,145,000	0	0
	29	280,466,167,000	252,099,267,000	252,099,267,000	0	0
	30	279,551,374,000	245,438,714,000	245,438,714,000	0	0
第 16 款 市 町 村 た ば こ 税 金 県 交 付 金	28	—	—	—	—	—
	29	—	—	—	—	—
	30	8,882,000	8,882,000	8,882,000	0	0

一 般 入 会 計 合 計	28	1,862,678,860,287	1,837,789,386,624	6,230,992 1,822,106,923,593	1,388,505,540	995,879,083 14,300,188,483
	29	1,888,951,023,470	1,817,669,415,771	2,581,577 1,804,214,190,911	1,001,177,318	944,459,235 12,456,629,119
	30	1,893,144,839,194	1,804,318,250,364	3,125,779 1,790,129,606,594	899,417,668	936,225,708 13,292,351,881

(注) 1. 収入済額欄の上段は、過誤納金を示し内数である。

2. 収入未済額欄の上段は、徴収猶予額を示し内数である。

一般会計歳出総額対比表

(単位:円、%)

科 目	年度	予 算 現 額	支 出 済 額	執行率	不 用 額	備 考
議 会 費	28	2,900,682,600	2,853,548,360	98.38	47,134,240	
	29	2,912,434,000	2,862,088,457	98.27	50,345,543	
	30	2,895,542,000	2,855,251,495	98.61	40,290,505	
総 務 費	28	67,269,025,646	63,420,605,390	94.28	638,567,485	翌年度繰越額 3,209,852,771
	29	57,729,939,479	54,105,275,414	93.72	3,528,821,065	翌年度繰越額 95,843,000
	30	63,267,886,000	62,003,197,753	98.00	967,562,247	翌年度繰越額 297,126,000
保 健 費	28	219,080,912,000	216,497,348,031	98.82	1,068,417,969	翌年度繰越額 1,515,146,000
	29	229,178,701,000	225,039,504,528	98.19	1,334,986,472	翌年度繰越額 2,804,210,000
	30	221,396,160,300	217,295,180,062	98.15	2,144,371,238	翌年度繰越額 1,956,609,000
環 境 費	28	3,709,871,000	3,600,289,529	97.05	109,581,471	
	29	3,137,036,440	2,958,095,606	94.30	178,940,834	
	30	2,791,101,200	2,626,548,725	94.10	88,710,475	翌年度繰越額 75,842,000
生 活 労 働 費	28	160,640,414,660	153,339,096,232	95.45	2,239,887,428	翌年度繰越額 5,061,431,000
	29	165,133,710,660	159,778,848,360	96.76	3,823,388,300	翌年度繰越額 1,531,474,000
	30	158,410,394,440	153,732,713,815	97.05	3,210,901,625	翌年度繰越額 1,466,779,000

農 林 水 産 業 費	第 6 款	28	70,528,409,893	55,213,711,660	78.29	1,971,608,716	翌年度繰越額 13,343,089,517
		29	83,328,136,617	59,809,088,986	71.78	4,735,824,346	翌年度繰越額 18,783,223,285
		30	84,296,346,985	59,139,648,847	70.16	7,460,982,683	翌年度繰越額 17,695,715,455
商 工 費	第 7 款	28	122,028,078,380	121,255,606,605	99.37	268,345,775	翌年度繰越額 504,126,000
		29	121,734,774,000	121,214,503,213	99.57	272,210,787	翌年度繰越額 248,060,000
		30	121,046,503,000	120,772,261,389	99.77	190,036,611	翌年度繰越額 84,205,000
県 土 整 備 費	第 8 款	28	179,858,028,578	142,269,243,279	79.10	396,081,279	翌年度繰越額 37,192,704,020
		29	211,392,210,574	145,108,435,476	68.64	2,805,374,268	翌年度繰越額 63,478,400,830
		30	235,547,075,350	158,601,322,777	67.33	11,246,545,843	翌年度繰越額 65,699,206,730
警 察 費	第 9 款	28	123,824,265,000	123,679,069,305	99.88	145,195,695	
		29	125,462,322,748	125,142,938,353	99.75	273,140,395	翌年度繰越額 46,244,000
		30	128,716,052,000	128,311,104,953	99.69	314,575,047	翌年度繰越額 90,372,000
教 育 費	第 10 款	28	414,598,182,360	411,598,784,915	99.28	1,704,271,325	翌年度繰越額 1,295,126,120
		29	307,816,341,120	304,778,267,813	99.01	1,620,064,627	翌年度繰越額 1,418,008,680
		30	308,496,224,680	304,846,714,721	98.82	1,609,351,031	翌年度繰越額 2,040,158,928
災 害 復 旧 費	第 11 款	28	1,900,857,730	1,320,113,268	69.45	30,290,420	翌年度繰越額 550,454,042
		29	35,779,714,042	13,912,365,168	38.88	1,833,730,475	翌年度繰越額 20,033,618,399
		30	49,079,186,399	22,763,059,769	46.38	5,486,449,076	翌年度繰越額 20,829,677,554

科 目	年度	予 算 現 額	支 出 済 額	執行率	不 用 額	備 考
公 債 費	28	218,618,657,000	218,586,771,980	99.99	31,885,020	
	29	219,248,803,000	219,217,289,784	99.99	31,513,216	
	30	219,687,004,000	219,655,965,577	99.99	31,038,423	
諸 支 出 金	28	277,572,945,000	277,572,742,164	100.00	202,836	
	29	326,000,514,000	325,379,475,320	99.81	621,038,680	
	30	297,328,940,000	296,689,022,892	99.78	639,917,108	
予 備 費	28	148,530,440	0	0	148,530,440	
	29	96,385,790	0	0	96,385,790	
	30	186,422,840	0	0	186,422,840	
一 般 会 計 一 歳 出 合 計	28	1,862,678,860,287	1,791,206,930,718	96.16	8,800,000,099	翌年度繰越額 62,671,929,470
	29	1,888,951,023,470	1,759,306,176,478	93.14	21,205,764,798	翌年度繰越額 108,439,082,194
	30	1,893,144,839,194	1,749,291,992,775	92.40	33,617,154,752	翌年度繰越額 110,235,691,667

特別会計歳入総額対比表

(単位:円)

会計別	年度	予算現額	調定額	収入済額	不納欠損額	収入未済額
財政調整基金	28	47,145,000	34,385,375	34,385,375	0	0
	29	11,702,000	11,701,383	11,701,383	0	0
	30	10,238,000	9,328,499	9,328,499	0	0
公債管理	28	528,658,521,000	528,627,517,845	528,627,517,845	0	0
	29	530,584,780,000	530,553,635,612	530,553,635,612	0	0
	30	474,258,508,000	474,228,338,584	474,228,338,584	0	0
市町村振興基金	28	34,661,000	34,659,976	34,659,976	0	0
	29	17,773,000	17,764,480	17,764,480	0	0
	30	17,104,000	17,096,428	17,096,428	0	0
国民健康保険	28	—	—	—	—	—
	29	—	—	—	—	—
	30	462,360,309,000	466,686,668,487	466,686,668,487	0	0
母子父子寡婦福祉 資金貸付事業	28	530,936,000	862,024,621	466,224,863	1,258,196	394,541,562
	29	410,393,000	693,909,691	322,333,001	3,599,438	367,977,252
	30	426,046,000	670,484,517	331,693,503	975,802	337,815,212

災害救助基金	28	29,538,000	29,302,648	29,302,648	0	0
	29	1,014,146,000	1,006,759,573	1,006,759,573	0	0
	30	358,632,000	358,493,050	358,493,050	0	0
就農支援資金貸付事業	28	144,373,000	269,857,530	161,252,109	0	108,605,421
	29	89,574,000	205,335,756	99,852,335	0	105,483,421
	30	67,032,000	185,091,863	83,421,442	0	101,670,421
県営林造成事業	28	335,152,000	328,126,752	328,126,752	0	0
	29	336,143,000	329,963,470	329,963,470	0	0
	30	335,705,000	331,550,135	331,550,135	0	0
林業改善資金助成事業	28	101,080,000	124,274,546	114,942,913	0	9,331,633
	29	100,944,000	127,929,359	118,598,726	0	9,330,633
	30	100,785,000	122,145,775	112,816,142	0	9,329,633
沿岸漁業改善資金助成事業	28	202,915,000	294,332,477	294,332,477	0	0
	29	163,785,000	264,419,303	264,419,303	0	0
	30	170,367,000	253,313,955	253,313,955	0	0
小規模企業者等設備導入資金貸付事業	28	2,387,651,000	5,733,641,570	2,890,236,009	872,514,673	1,970,890,888
	29	1,408,397,000	3,747,272,467	1,811,069,579	278,253,469	1,657,949,419
	30	937,829,000	2,916,967,404	1,296,420,429	571,866,261	1,048,680,714

会 計 別	年度	予 算 現 額	調 定 額	収 入 済 額	不 納 欠 損 額	収 入 未 済 額
公 共 用 地 先 行 取 得 事 業	28	6,244,000	6,161,672	6,161,672	0	0
	29	1,402,000	1,395,277	1,395,277	0	0
	30	1,234,000	931,045	931,045	0	0
河 川 開 発 事 業	28	25,487,925,605	24,127,576,105	24,127,576,105	0	0
	29	9,660,178,794	9,660,177,294	9,660,177,294	0	0
	30	—	—	—	—	—
県 営 埠 頭 施 設 整 備 運 営 事 業	28	10,469,204,000	10,464,431,862	10,464,334,336	97,526	0
	29	16,397,215,000	16,396,647,767	16,396,647,767	0	0
	30	21,007,605,000	19,243,279,532	19,243,279,532	0	0
流 域 下 水 道 事 業	28	22,767,553,000	21,387,798,008	21,387,798,008	0	0
	29	24,194,504,000	21,987,009,134	21,987,009,134	0	0
	30	25,651,756,000	23,732,418,079	23,732,418,079	0	0
住 宅 管 理	28	6,590,723,000	6,798,031,853	6,558,008,880	19,513,395	220,603,959
	29	6,437,214,000	6,668,137,672	6,434,267,580	25,701,199	208,562,037
	30	6,408,393,000	6,611,061,452	6,378,845,777	18,017,366	214,589,975

特 別 会 計 入 合 計	28	597,793,621,605	599,122,122,840	595,524,859,968	893,383,790	2,703,973,463
	29	590,828,150,794	591,672,058,238	589,015,594,514	307,554,106	2,349,302,762
	30	992,111,543,000	995,367,168,805	993,064,615,087	590,859,429	1,712,085,955

(注)収入済額欄の上段は、過誤納金を示し内数である。

特別会計歳出総額対比表

(単位:円、%)

会計別	年度	予算現額	支出済額	執行率	不用額	備考
財政調整基金	28	47,145,000	34,385,375	72.94	12,759,625	
	29	11,702,000	11,701,383	99.99	617	
	30	10,238,000	9,328,499	91.12	909,501	
公債管理	28	528,658,521,000	528,627,517,845	99.99	31,003,155	
	29	530,584,780,000	530,553,635,612	99.99	31,144,388	
	30	474,258,508,000	474,228,338,584	99.99	30,169,416	
市町村振興基金	28	34,661,000	34,659,976	100.00	1,024	
	29	17,773,000	17,764,480	99.95	8,520	
	30	17,104,000	17,096,428	99.96	7,572	
国民健康保険	28	—	—	—	—	
	29	—	—	—	—	
	30	462,360,309,000	460,019,459,252	99.49	2,340,849,748	
母子父子寡婦福祉 資金貸付事業	28	530,936,000	418,557,013	78.83	112,378,987	
	29	410,393,000	203,920,413	49.69	206,472,587	
	30	426,046,000	144,290,516	33.87	281,755,484	

災害救助基金	28	29,538,000	29,302,648	99.20	235,352	
	29	1,014,146,000	1,006,759,573	99.27	7,386,427	
	30	358,632,000	358,493,050	99.96	138,950	
就農支援資金貸付事業	28	144,373,000	127,733,726	88.47	16,639,274	
	29	89,574,000	73,866,490	82.46	15,707,510	
	30	67,032,000	59,115,391	88.19	7,916,609	
県営林造成事業	28	335,152,000	328,126,752	97.90	7,025,248	
	29	336,143,000	329,963,470	98.16	6,179,530	
	30	335,705,000	331,550,135	98.76	4,154,865	
林業改善資金助成事業	28	101,080,000	131,493	0.13	100,948,507	
	29	100,944,000	9,536,493	9.45	91,407,507	
	30	100,785,000	206,293	0.20	100,578,707	
沿岸漁業改善資金助成事業	28	202,915,000	90,467,745	44.58	112,447,255	
	29	163,785,000	66,622,069	40.68	97,162,931	
	30	170,367,000	99,375,577	58.33	70,991,423	
小規模企業者等設備導入資金貸付事業	28	2,387,651,000	2,249,191,217	94.20	138,459,783	
	29	1,408,397,000	1,346,542,451	95.61	61,854,549	
	30	937,829,000	894,423,883	95.37	43,405,117	

会 計 別	年度	予 算 現 額	支 出 済 額	執行率	不 用 額	備 考
公 共 用 地 先 行 取 得 事 業	28	6,244,000	6,161,672	98.68	82,328	
	29	1,402,000	1,395,277	99.52	6,723	
	30	1,234,000	931,045	75.45	302,955	
河 川 開 発 事 業	28	25,487,925,605	20,630,312,811	80.94	0	翌年度繰越額 4,857,612,794
	29	9,660,178,794	9,660,177,294	100.00	1,500	
	30	—	—	—	—	
県 営 埠 頭 施 設 整 備 運 営 事 業	28	10,469,204,000	10,163,265,693	97.08	4,871,307	翌年度繰越額 301,067,000
	29	16,397,215,000	14,170,823,767	86.42	567,233	翌年度繰越額 2,225,824,000
	30	21,007,605,000	17,870,756,532	85.07	1,764,325,468	翌年度繰越額 1,372,523,000
流 域 下 水 道 事 業	28	22,767,553,000	18,196,522,458	79.92	2,432,088,542	翌年度繰越額 2,138,942,000
	29	24,194,504,000	18,991,943,626	78.50	2,107,869,374	翌年度繰越額 3,094,691,000
	30	25,651,756,000	21,072,318,537	82.15	2,802,555,463	翌年度繰越額 1,776,882,000
住 宅 管 理	28	6,590,723,000	6,516,553,227	98.87	74,169,773	
	29	6,437,214,000	6,375,200,345	99.04	62,013,655	
	30	6,408,393,000	6,328,063,609	98.75	80,329,391	

特 歳 別 出 会 合 計	28	597,793,621,605	587,452,889,651	98.27	3,043,110,160	翌年度繰越額 7,297,621,794
	29	590,828,150,794	582,819,852,743	98.64	2,687,783,051	翌年度繰越額 5,320,515,000
	30	992,111,543,000	981,433,747,331	98.92	7,528,390,669	翌年度繰越額 3,149,405,000

平成30年度 事業繰越額調

(明許繰越)

一般会計

(単位:円)

款 項 名	事 業 名	繰 越 額	財 源 内 訳			
			国庫支出金	県 債	そ の 他	一 般 財 源 及 び 既 収 入 特 定 財 源
2. 総務費 (1) 総務管理費	維 持 修 繕 費	23,000,000		23,000,000		
(2) 企画費	企 画 調 査 費	176,996,000		176,900,000		96,000
	交 通 企 画 費	84,124,000		52,200,000		31,924,000
(6) 防災費	防 災 行 政 無 線 設 備 費 整 備 事 業	13,006,000		13,000,000		6,000
3. 保健費 (4) 医薬費	救 急 医 療 対 策 費	7,457,000	7,457,000			
	在 宅 医 療 提 供 体 制 費 整 備 促 進	9,222,000	9,222,000			
(6) 高齢者支援費	老 人 福 祉 施 設 整 備 費	1,758,490,000		1,268,800,000	489,552,000	138,000
4. 環境費 (1) 環境費	放 射 能 測 定 調 査 費	13,702,000	13,702,000			
5. 生活労働費 (1) 県民生活費	世 界 文 化 遺 産 推 進 事 業 費	1,627,000				1,627,000
(3) 児童家庭費	児 童 福 祉 対 策 費	14,832,000	9,888,000			4,944,000
	少 子 化 対 策 費	17,439,000	11,626,000			5,813,000
	社 会 福 祉 施 設 整 備 費	320,282,000	138,301,000		168,336,000	13,645,000

(4) 障がい者福祉費	心身障がい児保護措置費	610,000	610,000			
	障がい者福祉施設整備費	995,060,000	663,367,000	331,600,000		93,000
(7) 労働企画費	就業環境整備促進費	4,789,000	3,192,000			1,597,000
6. 農林水産業費						
(1) 農林水産業企画費	農業大学校費	139,723,000	69,861,000	69,800,000		62,000
	中山間地域活性化対策事業費	65,000,000	35,750,000			29,250,000
	国土調査事業費	180,000,000	120,000,000			60,000,000
	農林業総合試験場施設等整備近代化事業費	250,000,000	125,000,000	125,000,000		
(2) 農業費	園芸作物振興対策費	2,714,315,000	1,670,475,000		1,043,840,000	
	農業構造改善事業費	1,006,044,900	792,506,900	185,400,000		28,138,000
	農業改良普及事業費	9,120,000		9,100,000		20,000
(3) 畜産業費	畜産振興総合対策費	19,858,000				19,858,000
(4) 農地費	土地改良調査計画費	56,389,800				56,389,800
	県営排水対策特別事業費	10,000,000	5,000,000			5,000,000
	担い手育成基盤整備事業費	307,008,000	157,354,400			149,653,600
	県営畑地帯総合整備事業費	81,000,000	40,500,000			40,500,000

款 項 名	事 業 名	繰 越 額	財 源 内 訳			
			国庫支出金	県 債	そ の 他	一 般 財 源 及 び 既 収 入 特 定 財 源
(4) 農地費	農業水利施設保全対策事業費	954,296,000	481,433,000		16,250,000	456,613,000
	一般農道整備事業費	82,000,000	41,000,000			41,000,000
	県営農村総合整備事業費	1,408,942,151	695,088,000			713,854,151
	県営中山間地域農村 活性化総合整備事業費	78,000,000	42,900,000			35,100,000
	県営ため池等整備事業費	1,551,438,200	378,547,000		4,140,000	1,168,751,200
	団体営ため池等整備事業費	8,200,000	8,200,000			
	湛水防除事業費	134,999,000	22,449,000	54,100,000	2,850,800	55,599,200
	地すべり対策事業費	155,205,000	75,660,000			79,545,000
	公害防除特別土地改良事業費	232,000,000	65,433,000			166,567,000
	県営防災ダム事業費	36,940,000	19,492,000			17,448,000
	クリーク防災機能保全対策事業費	201,600,000	105,600,000			96,000,000
	海岸堤防等老朽化対策緊急事業費	21,967,320	9,420,000			12,547,320
(5) 林業費	造林事業費	124,880,000	89,699,000			35,181,000
	県単造林事業費	67,313				67,313

(6) 水産業費	森林整備推進対策事業費	104,941,000	104,941,000			
	県代行林道開設費	515,153,000	256,385,000			258,768,000
	県営林道開設費	115,196,240	56,774,000			58,422,240
	県単林道事業費	13,286,000				13,286,000
	ふるさと林道緊急整備事業費	354,312,308				354,312,308
	治山事業費	1,273,183,719	639,017,060			634,166,659
	災害関連緊急治山等事業費	652,971,400	427,963,000			225,008,400
	県単治山事業費	604,876,908				604,876,908
	林地崩落防止事業費	77,854,000	43,114,000			34,740,000
	栽培漁業事業費	112,623,000	56,311,000	56,300,000		12,000
	水産海洋技術センター施設整備費	3,024,000	1,512,000	1,500,000		12,000
	漁港施設改修費	29,244,876				29,244,876
	漁港修築事業費	307,795,000	176,697,000			131,098,000
	漁港環境整備事業費	2,250,000	2,250,000			
7. 商工費 (1) 商業費	小規模指導事業費	13,527,000				13,527,000

款 項 名	事 業 名	繰 越 額	財 源 内 訳			
			国庫支出金	県 債	そ の 他	一 般 財 源 及 び 既 収 入 特 定 財 源
(1) 商業費	商店街活性化推進事業費	26,482,000				26,482,000
(2) 工鉦業費	技術振興対策費	44,196,000				44,196,000
8. 県土整備費 (2) 道路橋りょう費	道路橋りょう事業事務費	55,020,000			3,352,000	51,668,000
	道路特別補修費	916,446,000				916,446,000
	交通安全施設維持費	208,152,000				208,152,000
	舗装道補修費	50,708,000	25,354,000			25,354,000
	道路災害防除費	885,720,000	430,012,000			455,708,000
	道路交通安全施設整備費	1,479,536,000	747,110,000			732,426,000
	道路災害関連事業費	12,720,000	6,360,000			6,360,000
	道路改良費	7,770,703,000	3,929,530,000			3,841,173,000
	交通安全対策費	512,251,000				512,251,000
	道路改築費	1,496,190,000			15,880,000	1,480,310,000
	橋りょう補修費	995,488,000	519,908,000		50,200,000	425,380,000
	橋りょう震災対策費	69,950,000				69,950,000

(3) 河川海岸費	橋りょう架換費	334,151,000				334,151,000
	橋りょう関連整備費	17,290,000				17,290,000
	河川砂防海岸事業事務費	87,780,191		20,923,357	6,625,691	60,231,143
	ダム維持管理費	259,827,449		184,100,000	70,094,206	5,633,243
	河川調査費	239,939,000				239,939,000
	砂防調査費	83,904,000				83,904,000
	海岸調査費	17,648,000	5,560,000			12,088,000
	広域河川改修費	3,437,539,170	1,711,874,000			1,725,665,170
	有明高潮対策事業費	106,756,000	53,378,000			53,378,000
	河川災害関連事業費	1,717,748,000	828,923,000	828,590,000	59,900,000	335,000
	堰堤改良費	105,320,000	29,825,000		31,827,500	43,667,500
	都市基盤河川改修費補助金	667,219,000				667,219,000
	床上浸水対策特別緊急事業費	1,772,040,000	886,020,000			886,020,000
	河川災害復旧等関連緊急事業費	1,028,773,000	491,016,000	490,902,000	46,741,000	114,000
河川総合流域防災事業費	2,915,439,394	1,445,162,000		15,000,000	1,455,277,394	

款 項 名	事 業 名	繰 越 額	財 源 内 訳			
			国庫支出金	県 債	そ の 他	一 般 財 源 及 び 既 収 入 特 定 財 源
(3) 河川海岸費	河 川 改 修 費	3,967,828,910		2,642,312,643	1,866,910	1,323,649,357
	通 常 砂 防 事 業 費	1,460,838,000	730,419,000			730,419,000
	地 す べ り 対 策 事 業 費	373,180,000	186,590,000			186,590,000
	急 傾 斜 地 崩 壊 対 策 事 業 費	920,100,000	410,287,000			509,813,000
	災 害 関 連 地 域 防 災 が け 崩 れ 対 策 事 業 費	1,756,506,000	975,841,000	780,369,000		296,000
	災 害 関 連 緊 急 砂 防 事 業 費	57,664,500	38,443,000	19,171,000		50,500
	砂 防 激 甚 災 害 対 策 特 別 緊 急 事 業 費	1,452,649,000	798,957,000	653,649,000		43,000
	災 害 関 連 緊 急 急 傾 斜 地 崩 壊 対 策 事 業 費	1,010,510,000	437,623,000	572,839,000		48,000
	砂 防 総 合 流 域 防 災 事 業 費	389,841,000	172,116,000			217,725,000
	砂 防 事 業 費	1,472,346,000				1,472,346,000
	災 害 関 連 緊 急 地 す べ り 対 策 事 業 費	472,100,000	236,050,000	235,944,000		106,000
	県 単 急 傾 斜 地 崩 壊 対 策 事 業 費	5,300,000				5,300,000
	海 岸 高 潮 対 策 事 業 費	220,282,000	110,141,000			110,141,000
	海 岸 環 境 整 備 事 業 費	26,373,000	8,791,000			17,582,000

(4) 港湾費	海岸災害防除対策事業費	58,059,000				58,059,000
	海岸整備事業費	11,086,000				11,086,000
	港湾事業事務費	4,810,000				4,810,000
	港湾改修事業費	343,960,000	154,782,000			189,178,000
	港湾局部改良事業費	181,452,000	60,484,000			120,968,000
	港湾海岸高潮対策事業費	176,140,000	88,070,000			88,070,000
	港湾既存施設有効活用促進事業費	563,532,000	187,844,000			375,688,000
(5) 都市計画費	港湾整備事業費	151,529,000				151,529,000
	都市計画事業事務費	17,388,000				17,388,000
	都市計画行政費	33,961,000	16,821,000			17,140,000
	市街地再開発事業費	213,746,000	106,873,000			106,873,000
	街路事業費	6,125,103,000	3,343,955,000		15,208,000	2,765,940,000
	街路関連道路整備事業費	704,269,000				704,269,000
	都市公園施設費	404,280,000	202,140,000			202,140,000
公園関連事業費	331,604,000				331,604,000	

款 項 名	事 業 名	繰 越 額	財 源 内 訳			
			国庫支出金	県 債	そ の 他	一 般 財 源 及 び 既 収 入 特 定 財 源
(6) 住宅費	公 営 住 宅 建 設 費	1,258,467,398	522,774,000			735,693,398
	公 営 住 宅 ス ト ッ ク 総 合 改 善 事 業 費	82,750,367	36,000,000			46,750,367
(8) 水資源対策費	水 道 施 設 耐 震 化 等 促 進 費	636,567,000	636,567,000			
9. 警察費 (1) 警察管理費	警 察 施 設 維 持 管 理 費	28,900,000		13,900,000		15,000,000
	交 通 安 全 施 設 整 備 費	61,472,000	23,584,000	37,800,000		88,000
10. 教育費 (4) 高等学校費 (5) 特別支援学校費	維 持 修 繕 費	502,815,000				502,815,000
	老 朽 校 舎 改 築 費	62,725,969		54,000,000		8,725,969
	施 設 充 実 費	157,143,000		157,000,000		143,000
	校 地 整 備 費	5,575,680		1,100,000		4,475,680
	環 境 整 備 費	531,603,682	8,322,000	514,800,000		8,481,682
	維 持 修 繕 費	18,835,000				18,835,000
	老 朽 校 舎 改 築 費	7,418,088				7,418,088
	施 設 充 実 費	55,797,509		55,700,000		97,509
	環 境 整 備 費	682,364,000	79,289,000	602,200,000		875,000

(10) 青少年費	特別支援学校整備費	11,587,000				11,587,000
	放課後児童クラブ整備費	4,294,000		4,200,000		94,000
11. 災害復旧費						
(1) 農林水産施設災害復旧費	耕地災害復旧費	1,536,332,161	1,486,316,122	41,000,000		9,016,039
	林道災害復旧費	1,802,081,000	1,722,499,000			79,582,000
(2) 土木施設災害復旧費	災害土木施設事業事務費	7,707,460		1,362,710	6,293,000	51,750
	平成29年災害土木施設費	3,718,358,822	2,396,186,751	1,076,631,000	125,874,000	119,667,071
	平成30年災害土木施設費	3,921,558,414	2,615,678,928	1,305,879,486		
	平成29年単独災害土木施設費	2,435,500,929		2,435,500,929		
	平成30年単独災害土木施設費	1,603,325,875		1,603,325,875		
	平成30年都市災害復旧費	2,700,000	1,800,000	900,000		
(3) 庁舎等災害復旧費	農林業総合試験場災害復旧費	536,776,660		536,700,000		76,660
	公営住宅災害復旧費	47,383,948		47,300,000		83,948
(4) 教育施設災害復旧費	高等学校災害復旧費	202,386,800	66,089,000	123,700,000		12,597,800
	特別支援学校災害復旧費	30,976,000	16,337,000	8,000,000		6,639,000
合 計		87,624,645,511	36,661,399,161	17,416,500,000	2,173,831,107	31,372,915,243

特別会計

(単位:円)

会計名	事業名	繰越額	財源内訳			
			国庫支出金	県債	その他	一般財源及び 既収入特定財源
県営埠頭施設整備 運営事業特別会計	荇田港本港地区 埠頭用地整備事業費	34,865,000				34,865,000
	荇田港新松山地区 埠頭用地造成事業費	147,779,000				147,779,000
	荇田港新松山地区都市 再開発用地造成事業費	1,113,594,000				1,113,594,000
	三池港荷役機械等整備事業費	75,455,000				75,455,000
	荇田港本港地区上屋建設事業費	830,000				830,000
流域下水道事業 特別会計	御笠川那珂川流域下水道建設費	775,374,000	456,800,000	159,200,000		159,374,000
	多々良川流域下水道建設費	403,559,000	260,860,000	71,300,000		71,399,000
	宝満川流域下水道建設費	154,609,000	81,714,000	36,400,000		36,495,000
	宝満川上流流域下水道建設費	61,375,000	30,641,000	13,500,000		17,234,000
	筑後川中流右岸流域下水道建設費	52,758,000	30,938,000	10,900,000		10,920,000
	遠賀川下流流域下水道建設費	55,228,000	27,820,000	13,700,000		13,708,000
	矢部川流域下水道建設費	30,472,000	16,742,000	6,800,000		6,930,000

	遠賀川中流流域下水道建設費	243,507,000	127,236,000	58,100,000		58,171,000
合	計	3,149,405,000	1,032,751,000	369,900,000		1,746,754,000

(事故繰越し)

一般会計

(単位:円)

款 項 名	事 業 名	繰 越 額	財 源 内 訳			
			国庫支出金	県 債	そ の 他	一 般 財 源 及 び 既 収 入 特 定 財 源
3. 保健費 (6) 高齢者支援費	老 人 福 祉 施 設 整 備 費	181,440,000		178,700,000	2,700,000	40,000
4. 環境費 (1) 環境費	自 然 公 園 費	62,140,000	27,963,000			34,177,000
5. 生活労働費 (4) 障がい者福祉費	障 が い 者 福 祉 施 設 整 備 費	112,140,000	74,760,000	37,300,000		80,000
6. 農林水産業費 (3) 畜産業費	畜 産 振 興 総 合 対 策 費	113,804,000	113,804,000			
(4) 農地費	県 営 畑 地 帯 総 合 整 備 事 業 費	13,008,000	6,504,000			6,504,000
	県 営 農 村 総 合 整 備 事 業 費	24,504,000	12,252,000			12,252,000
(5) 林業費	県 単 林 道 事 業 費	3,520,000				3,520,000
	治 山 事 業 費	260,038,000	130,019,000			130,019,000
	災 害 関 連 緊 急 治 山 等 事 業 費	3,246,008,280	2,163,999,000			1,082,009,280
(6) 水産業費	水 産 海 洋 技 術 セ ン タ ー 施 設 整 備 費	39,128,040	19,564,020	19,560,000		4,020
8. 県土整備費 (2) 道路橋りょう費	道 路 災 害 関 連 事 業 費	29,016,000	14,508,000			14,508,000

(3) 河川海岸費	広域河川改修費	412,653,200	206,326,185			206,327,015
	河川災害関連事業費	4,342,302,000	2,171,151,000			2,171,151,000
	河川災害復旧等関連緊急事業費	2,462,200,000	1,231,100,000			1,231,100,000
	河川総合流域防災事業費	202,584,640	101,291,815			101,292,825
	災害関連地域防災がけ崩れ 対策事業費	930,132,000	516,746,000	413,200,000		186,000
	災害関連緊急砂防事業費	2,768,045,608	1,845,369,211	922,600,000		76,397
	災害関連緊急急傾斜地崩壊 対策事業費	2,044,446,422	953,744,226	1,090,600,000		102,196
	災害関連緊急地すべり対策事業費	379,346,481	252,897,654	126,400,000		48,827
11. 災害復旧費						
(1) 農林水産施設災害復旧費	耕地災害復旧費	390,443,804	390,443,804			
	林道災害復旧費	334,073,000	334,073,000			
	農業共同利用施設災害復旧費	17,692,000	17,692,000			
(2) 土木施設災害復旧費	平成29年災害土木施設費	3,683,401,537	2,456,828,825	1,226,500,000		72,712
	平成29年単独災害土木施設費	558,979,144		318,100,000		240,879,144
合 計		22,611,046,156	13,041,036,740	4,332,960,000	2,700,000	5,234,349,416

平成30年度県税決

科目	区分		予算現額	調定額	収入済額
	個人	法人			
県民税	個人	現	136,471,327,000	139,158,831,912	137,580,611,166
		滞	2,088,748,000	6,486,794,081	2,137,689,409
		計	138,560,075,000	145,645,625,993	139,718,300,575
		現	26,266,468,000	26,780,795,250	26,665,586,691
		滞	37,842,000	121,678,813	37,969,338
		計	26,304,310,000	26,902,474,063	26,703,556,029
	法人	現	1,763,898,000	1,593,160,528	1,593,160,528
		計	1,763,898,000	1,593,160,528	1,593,160,528
		現	164,501,693,000	167,532,787,690	165,839,358,385
		滞	2,126,590,000	6,608,472,894	2,175,658,747
		計	166,628,283,000	174,141,260,584	168,015,017,132
		現	6,997,933,000	7,112,066,400	7,017,188,339
事業税	個人	滞	66,729,000	186,381,401	72,204,804
		計	7,064,662,000	7,298,447,801	7,089,393,143
		現	136,433,897,000	138,059,670,200	137,445,909,772
		滞	71,470,000	313,464,545	76,685,823
		計	136,505,367,000	138,373,134,745	137,522,595,595
		現	143,431,830,000	145,171,736,600	144,463,098,111
	法人	滞	138,199,000	499,845,946	148,890,627
		計	143,570,029,000	145,671,582,546	144,611,988,738
		現	122,748,782,000	123,105,053,004	123,105,053,004
		計	122,748,782,000	123,105,053,004	123,105,053,004
		現	60,788,966,000	61,282,909,144	61,282,909,144
		計	60,788,966,000	61,282,909,144	61,282,909,144
地方消費税	計	現	183,537,748,000	184,387,962,148	184,387,962,148
		計	183,537,748,000	184,387,962,148	184,387,962,148
		現	183,537,748,000	184,387,962,148	184,387,962,148
		計	183,537,748,000	184,387,962,148	184,387,962,148
		現	183,537,748,000	184,387,962,148	184,387,962,148
		計	183,537,748,000	184,387,962,148	184,387,962,148

算額調(税目別)

(単位:円、%)

過 誤 納 金	不 納 欠 損 額	収 入 未 済 額	予 算 現 額 に 対 す る 収入済額の増減差額	収 入 率	
				対 予 算	対 調 定
0	0	1,578,220,746	1,109,284,166	100.81	98.87
0	507,816,350	3,841,288,322	48,941,409	102.34	32.95
0	507,816,350	5,419,509,068	1,158,225,575	100.84	95.93
398,200	7,838,973	107,767,786	399,118,691	101.52	99.57
2,900	21,130,738	62,581,637	127,338	100.34	31.20
401,100	28,969,711	170,349,423	399,246,029	101.52	99.26
0	0	0	▲170,737,472	90.32	100
0	0	0	▲170,737,472	90.32	100
398,200	7,838,973	1,685,988,532	1,337,665,385	100.81	98.99
2,900	528,947,088	3,903,869,959	49,068,747	102.31	32.92
401,100	536,786,061	5,589,858,491	1,386,734,132	100.83	96.48
25,000	0	94,903,061	19,255,339	100.28	98.67
0	30,007,995	84,168,602	5,475,804	108.21	38.74
25,000	30,007,995	179,071,663	24,731,143	100.35	97.14
2,061,065	32,275,059	583,546,434	1,012,012,772	100.74	99.56
0	73,506,577	163,272,145	5,215,823	107.30	24.46
2,061,065	105,781,636	746,818,579	1,017,228,595	100.75	99.39
2,086,065	32,275,059	678,449,495	1,031,268,111	100.72	99.51
0	103,514,572	247,440,747	10,691,627	107.74	29.79
2,086,065	135,789,631	925,890,242	1,041,959,738	100.73	99.27
0	0	0	356,271,004	100.29	100
0	0	0	356,271,004	100.29	100
0	0	0	493,943,144	100.81	100
0	0	0	493,943,144	100.81	100
0	0	0	850,214,148	100.46	100
0	0	0	850,214,148	100.46	100

科目	区分		予算現額	調定額	収入済額		
	現	滞					
不動産取得税	現		16,388,653,000	16,600,552,900	16,302,788,346		
	滞		133,671,000	351,171,514	123,757,348		
	計		16,522,324,000	16,951,724,414	16,426,545,694		
県たばこ税	現		6,112,973,000	6,110,045,008	6,109,959,667		
	計		6,112,973,000	6,110,045,008	6,109,959,667		
ゴルフ場利用税	現		974,250,000	1,009,766,600	1,009,766,600		
	滞		6,918,000	6,917,858	6,917,858		
	計		981,168,000	1,016,684,458	1,016,684,458		
自動車取得税	現		7,670,792,000	7,585,073,600	7,585,073,600		
	計		7,670,792,000	7,585,073,600	7,585,073,600		
軽油引取税	現		39,303,208,000	40,042,631,170	39,331,820,515		
	滞		751,769,000	751,769,375	751,769,375		
	計		40,054,977,000	40,794,400,545	40,083,589,890		
自動車税	自動車税	計	現		59,558,513,000	59,868,579,302	59,675,755,755
			滞		173,837,000	449,955,969	197,070,300
			計		59,732,350,000	60,318,535,271	59,872,826,055
自動車税	証紙収入	計	現		1,000	0	0
			計		1,000	0	0
			現		59,558,514,000	59,868,579,302	59,675,755,755
			滞		173,837,000	449,955,969	197,070,300
			計		59,732,351,000	60,318,535,271	59,872,826,055
鉱区税	計	現		4,546,000	4,629,100	4,583,500	
		滞		40,000	859,394	41,087	
			計		4,586,000	5,488,494	4,624,587
狩猟税	計	現		18,783,000	18,749,600	18,749,600	
		計		18,783,000	18,749,600	18,749,600	

(単位:円、%)

過 誤 納 金	不 納 欠 損 額	収 入 未 済 額	予 算 現 額 に 対 す る 収 入 済 額 の 増 減 差 額	収 入 率	
				対 予 算	対 調 定
116,714	282,300	297,598,968	▲85,864,654	99.48	98.21
4,400	23,692,935	203,725,631	▲9,913,652	92.58	35.24
121,114	23,975,235	501,324,599	▲95,778,306	99.42	96.90
0	0	85,341	▲3,013,333	99.95	100.00
0	0	85,341	▲3,013,333	99.95	100.00
0	0	0	35,516,600	103.65	100
0	0	0	▲142	100.00	100
0	0	0	35,516,458	103.62	100
0	0	0	▲85,718,400	98.88	100
0	0	0	▲85,718,400	98.88	100
2	0	710,810,657	28,612,515	100.07	98.22
0	0	0	375	100.00	100
2	0	710,810,657	28,612,890	100.07	98.26
477,818	12,700	193,288,665	117,242,755	100.20	99.68
0	70,742,538	182,143,131	23,233,300	113.36	43.80
477,818	70,755,238	375,431,796	140,476,055	100.24	99.26
0	0	0	▲1,000	0	—
0	0	0	▲1,000	0	—
477,818	12,700	193,288,665	117,241,755	100.20	99.68
0	70,742,538	182,143,131	23,233,300	113.36	43.80
477,818	70,755,238	375,431,796	140,475,055	100.24	99.26
0	0	45,600	37,500	100.82	99.01
0	177,600	640,707	1,087	102.72	4.78
0	177,600	686,307	38,587	100.84	84.26
0	0	0	▲33,400	99.82	100
0	0	0	▲33,400	99.82	100

区 分	科 目	予 算 現 額		調 定 額		收 入 済 額	
		現 滞	計	現 滞	計	現 滞	計
産 業 廃 棄 物 税		現	176,149,000	184,559,183	180,539,776		
		滞	7,000	7,344	7,344		
		計	176,156,000	184,566,527	180,547,120		
合 計		現	621,679,139,000	628,517,072,901	624,909,456,003		
		滞	3,331,031,000	8,669,000,294	3,404,112,686		
		計	625,010,170,000	637,186,073,195	628,313,568,689		

前 年 度 合 計	増 減 額		前 年 度 比 率
	増	減	
643,314,103,000			97.15
657,257,971,482	▲18,303,933,000	▲20,071,898,287	96.95
647,562,557,404			97.03
▲19,248,988,715			

(単位:円、%)

過 誤 納 金	不 納 欠 損 額	収 入 未 済 額	予 算 現 額 に 対 す る 収 入 済 額 の 増 減 差 額	収 入 率	
				対 予 算	対 調 定
0	0	4,019,407	4,390,776	102.49	97.82
0	0	0	344	104.91	100
0	0	4,019,407	4,391,120	102.49	97.82
3,078,799	40,409,032	3,570,286,665	3,230,317,003	100.52	99.43
7,300	727,074,733	4,537,820,175	73,081,686	102.19	39.27
3,086,099	767,483,765	8,108,106,840	3,303,398,689	100.53	98.61

2,450,755	903,691,721	8,794,173,112	4,248,454,404	100.66	98.52
635,344	▲136,207,956	▲686,066,272	▲945,055,715	—	—
125.92	84.93	92.20	77.76	—	—

