

平成 29 年 度

福岡県歳入歳出決算概要説明書

目 次

1	歳入歳出決算概括表	1
2	一般会計予算現額と決算額対比表及び款別割合図（歳入）	7
3	一般会計予算現額と決算額対比表及び款別割合図（歳出）	9
4	特別会計歳入歳出決算一覧表	11
5	一般会計歳入歳出決算の状況	
(1)	議会事務局	14
(2)	総務部	18
(3)	会計管理局	30
(4)	企画・地域振興部	34
(5)	人事委員会事務局	42
(6)	監査委員事務局	44
(7)	保健医療介護部	48
(8)	環境部	58
(9)	人づくり・県民生活部	64
(10)	私学振興・青少年育成局	68
(11)	福祉労働部	74
(12)	労働委員会事務局	86
(13)	農林水産部	90
(14)	商工部	106
(15)	県土整備部	114
(16)	建築都市部	126
(17)	警察本部	132
(18)	教育庁	138
6	特別会計歳入歳出決算の状況	
(1)	福岡県財政調整基金特別会計	153
(2)	福岡県公債管理特別会計	155

(3) 福岡県市町村振興基金特別会計	157
(4) 福岡県母子父子寡婦福祉資金貸付事業特別会計	159
(5) 福岡県災害救助基金特別会計	161
(6) 福岡県就農支援資金貸付事業特別会計	163
(7) 福岡県県営林造成事業特別会計	165
(8) 福岡県林業改善資金助成事業特別会計	167
(9) 福岡県沿岸漁業改善資金助成事業特別会計	169
(10) 福岡県小規模企業者等設備導入資金貸付事業特別会計	171
(11) 福岡県公共用地先行取得事業特別会計	175
(12) 福岡県河川開発事業特別会計	177
(13) 福岡県県営埠頭施設整備運営事業特別会計	179
(14) 福岡県流域下水道事業特別会計	183
(15) 福岡県住宅管理特別会計	195

《 附 属 資 料 》

第 1 一般会計歳入総額対比表	199
第 2 一般会計歳出総額対比表	203
第 3 特別会計歳入総額対比表	207
第 4 特別会計歳出総額対比表	211
第 5 平成29年度事業繰越額調	215
第 6 平成29年度県税決算額調（税目別）	227

備 考 数字欄の▲は減を示す。
本文中(P)は、平成29年度歳入歳出決算事項別明細書のページを示す。

歳入歳出決算概括表

《一般会計》

【歳入】

予 算 現 額	当初予算額		1,720,920,464,000 円
	補正予算額		105,358,630,000 円
	継続費及び繰越事業費 繰越財源充当額		62,671,929,470 円
	計		1,888,951,023,470 円
決 算 額	調定額		1,817,669,415,771 円
	収入済額		1,804,214,190,911 円
	不納欠損額		1,001,177,318 円
	収入未済額		12,456,629,119 円
	収入率	予算対比	95.51 %
調定対比		99.26 %	
備考	収入済額のうち過誤納金		2,581,577 円

【歳出】

予 算 現 額	当初予算額		1,720,920,464,000 円
	補正予算額		105,358,630,000 円
	継続費及び繰越 事業費繰越額		62,671,929,470 円
	計		1,888,951,023,470 円
決 算 額	支出済額		1,759,306,176,478 円
	翌 年 度 繰 越 額	継続費 繰越額	0 円
		繰越明許費	106,742,627,194 円
		事故繰越額	1,696,455,000 円
		計	108,439,082,194 円
	不 用 額		21,205,764,798 円
執 行 率		93.14 %	

年 度		平成 29 年度 (A)	平成 28 年度 (B)	比 較 (A) - (B)
区 分				
歳 入 決 算 額		1,804,214,190,911 円	1,822,106,923,593 円	▲17,892,732,682 円
歳 出 決 算 額		1,759,306,176,478 円	1,791,206,930,718 円	▲31,900,754,240 円
差 引 残 額		44,908,014,433 円	30,899,992,875 円	14,008,021,558 円
翌年度へ繰り越すべき財源	継続費通次繰越額	0 円	0 円	0 円
	繰越明許費繰越額	37,262,744,318 円	27,150,711,777 円	10,112,032,541 円
	事故繰越し繰越額	40,428,000 円	382,453,000 円	▲342,025,000 円
	計	37,303,172,318 円	27,533,164,777 円	9,770,007,541 円
差 引 繰 越 額 (実 質 収 支 額)		7,604,842,115 円	3,366,828,098 円	4,238,014,017 円
財 政 調 整 基 金 繰 入 額		3,802,421,058 円	1,683,414,049 円	2,119,007,009 円
純 繰 越 額		3,802,421,057 円	1,683,414,049 円	2,119,007,008 円

《特別会計》

【歳入】

予 算 現 額	当初予算額		584,085,683,000 円
	補正予算額		▲ 555,154,000 円
	継続費及び繰越事業費 繰越財源充当額		7,297,621,794 円
	計		590,828,150,794 円
決 算 額	調定額		591,672,058,238 円
	収入済額		589,015,594,514 円
	不納欠損額		307,554,106 円
	収入未済額		2,349,302,762 円
	収入率	予算対比	99.69 %
調定対比		99.55 %	
備考	収入済額のうち過誤納金		393,144 円

【歳出】

予 算 現 額	当初予算額		584,085,683,000 円
	補正予算額		▲ 555,154,000 円
	継続費及び繰越 事業費繰越額		7,297,621,794 円
	計		590,828,150,794 円
決 算 額	支出済額		582,819,852,743 円
	翌 年 度 繰 越 額	継続費 繰越額	0 円
		繰越明許費	5,320,515,000 円
		事故繰越額	0 円
		計	5,320,515,000 円
	不用額		2,687,783,051 円
執行率		98.64 %	

年 度		平成 29 年度 (A)	平成 28 年度 (B)	比 較 (A) - (B)
区 分				
歳 入 決 算 額		589,015,594,514 円	595,524,859,968 円	▲6,509,265,454 円
歳 出 決 算 額		582,819,852,743 円	587,452,889,651 円	▲4,633,036,908 円
差 引 残 額		6,195,741,771 円	8,071,970,317 円	▲1,876,228,546 円
翌年度へ繰り越すべき財源	継続費遁次繰越額	0 円	3,497,263,294 円	▲3,497,263,294 円
	繰越明許費繰越額	2,828,938,000 円	721,850,000 円	2,107,088,000 円
	事故繰越し繰越額	0 円	0 円	0 円
	計	2,828,938,000 円	4,219,113,294 円	▲1,390,175,294 円
差 引 繰 越 額 (実 質 収 支 額)		3,366,803,771 円	3,852,857,023 円	▲486,053,252 円

《一般会計・特別会計の合計》

【歳入】

予 算 現 額	当 初 予 算 額		2,305,006,147,000 円
	補 正 予 算 額		104,803,476,000 円
	継続費及び繰越事業費 繰越財源充当額		69,969,551,264 円
	計		2,479,779,174,264 円
決 算 額	調 定 額		2,409,341,474,009 円
	収 入 済 額		2,393,229,785,425 円
	不 納 欠 損 額		1,308,731,424 円
	収 入 未 済 額		14,805,931,881 円
	収入率	予 算 対 比	96.51 %
調 定 対 比		99.33 %	
備 考	収入済額のうち過誤納金		2,974,721 円

【歳出】

予 算 現 額	当 初 予 算 額		2,305,006,147,000 円
	補 正 予 算 額		104,803,476,000 円
	継続費及び繰越 事業費繰越額		69,969,551,264 円
	計		2,479,779,174,264 円
決 算 額	支 出 済 額		2,342,126,029,221 円
	翌 年 度 繰 越 額	継 続 費 遞 次 繰 越 額	0 円
		繰 越 明 許 費	112,063,142,194 円
		事 故 繰 越 額	1,696,455,000 円
		計	113,759,597,194 円
	不 用 額		23,893,547,849 円
	執 行 率		94.45 %

年 度		平成 29 年度 (A)	平成 28 年度 (B)	比 較 (A) - (B)
区 分				
歳 入 決 算 額		2,393,229,785,425 円	2,417,631,783,561 円	▲24,401,998,136 円
歳 出 決 算 額		2,342,126,029,221 円	2,378,659,820,369 円	▲36,533,791,148 円
差 引 残 額		51,103,756,204 円	38,971,963,192 円	12,131,793,012 円
翌年度へ繰り越すべき財源	継続費通次繰越額	0 円	3,497,263,294 円	▲3,497,263,294 円
	繰越明許費繰越額	40,091,682,318 円	27,872,561,777 円	12,219,120,541 円
	事故繰越し繰越額	40,428,000 円	382,453,000 円	▲342,025,000 円
	計	40,132,110,318 円	31,752,278,071 円	8,379,832,247 円
差 引 繰 越 額 (実 質 収 支 額)		10,971,645,886 円	7,219,685,121 円	3,751,960,765 円

一般会計予算現額と決算額対比表
歳 入

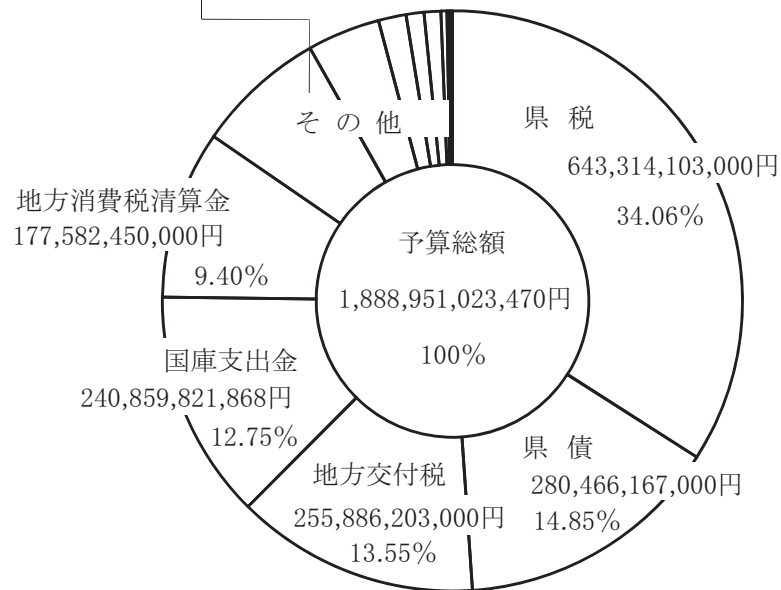
款 別	予算現額 A	調 定 額 B	決 算 額 C	予算現額との比較		収 入 率	
				増	減	C/A	C/B
1 県 税	643,314,103,000	657,257,971,482	647,562,557,404	4,248,454,404	-	100.66	98.52
2 地方消費税清算金	177,582,450,000	177,582,450,491	177,582,450,491	491	-	100.00	100
3 地方譲与税	76,701,670,000	76,822,431,000	76,822,431,000	120,761,000	-	100.16	100
4 地方特例交付金	1,552,042,000	1,552,042,000	1,552,042,000	-	-	100	100
5 地方交付税	255,886,203,000	257,328,630,000	257,328,630,000	1,442,427,000	-	100.56	100
6 交通安全対策特別交付金	1,617,381,000	1,465,577,000	1,465,577,000	-	151,804,000	90.61	100
7 分担金及び負担金	6,080,448,000	5,642,198,848	5,642,198,848	-	438,249,152	92.79	100
8 使用料及び手数料	17,634,224,000	17,385,858,070	17,383,659,914	-	250,564,086	98.58	99.99
9 国庫支出金	240,859,821,868	183,145,133,409	183,145,133,409	-	57,714,688,459	76.04	100
10 財産収入	2,435,079,000	2,542,624,267	2,542,612,167	107,533,167	-	104.42	100.00
11 寄附金	325,807,000	335,159,541	335,159,541	9,352,541	-	102.87	100
12 繰入金	18,798,212,000	16,244,870,518	16,244,870,518	-	2,553,341,482	86.42	100
13 繰越金	29,216,578,777	29,216,578,826	29,216,578,826	49	-	100.00	100
14 諸収入	136,480,836,825	139,048,623,319	135,291,022,793	-	1,189,814,032	99.13	97.30
15 県債	280,466,167,000	252,099,267,000	252,099,267,000	-	28,366,900,000	89.89	100
計	1,888,951,023,470	1,817,669,415,771	1,804,214,190,911	5,928,528,652	90,665,361,211	95.51	99.26

歳入款別割合

(予算額)

その他内訳

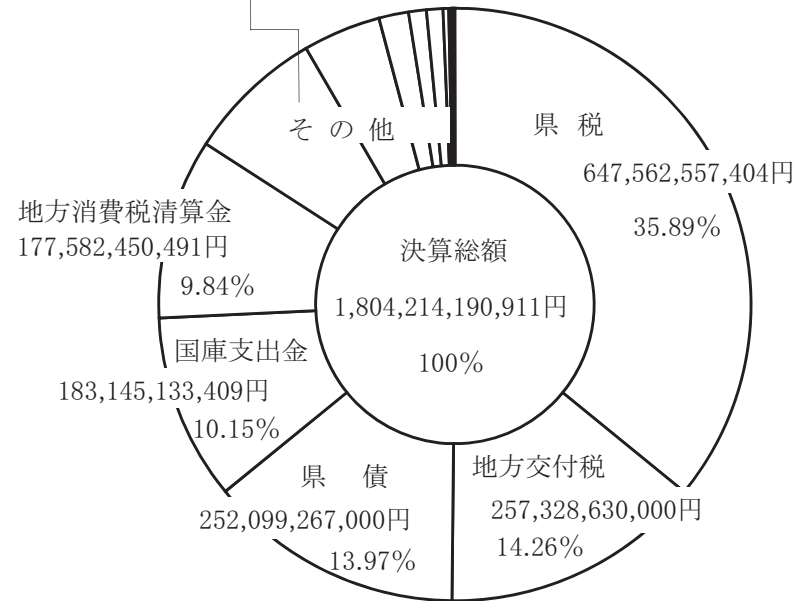
諸収入	136,480,836,825円	7.22%
地方譲与税	76,701,670,000円	4.06%
繰越金	29,216,578,777円	1.55%
繰入金	18,798,212,000円	0.99%
使用料及び手数料	17,634,224,000円	0.93%
分担金及び負担金	6,080,448,000円	0.32%
財産収入	2,435,079,000円	0.13%
交通安全対策特別交付金	1,617,381,000円	0.09%
地方特例交付金	1,552,042,000円	0.08%
寄附金	325,807,000円	0.02%



(決算額)

その他内訳

諸収入	135,291,022,793円	7.50%
地方譲与税	76,822,431,000円	4.26%
繰越金	29,216,578,826円	1.62%
使用料及び手数料	17,383,659,914円	0.97%
繰入金	16,244,870,518円	0.90%
分担金及び負担金	5,642,198,848円	0.31%
財産収入	2,542,612,167円	0.14%
地方特例交付金	1,552,042,000円	0.09%
交通安全対策特別交付金	1,465,577,000円	0.08%
寄附金	335,159,541円	0.02%



歳 出

款 別	予算現額	決 算 額					執行率
		支出済額	継続費通次繰越額	繰越明許費繰越額	事故繰越し繰越額	不用額	
1 議 会 費	2,912,434,000	2,862,088,457	0	0	0	50,345,543	98.27
2 総 務 費	57,729,939,479	54,105,275,414	0	95,843,000	0	3,528,821,065	93.72
3 保 健 費	229,178,701,000	225,039,504,528	0	2,762,210,000	42,000,000	1,334,986,472	98.19
4 環 境 費	3,137,036,440	2,958,095,606	0	0	0	178,940,834	94.30
5 生 活 労 働 費	165,133,710,660	159,778,848,360	0	1,531,474,000	0	3,823,388,300	96.76
6 農 林 水 産 業 費	83,328,136,617	59,809,088,986	0	17,148,343,805	1,634,879,480	4,735,824,346	71.78
7 商 工 費	121,734,774,000	121,214,503,213	0	248,060,000	0	272,210,787	99.57
8 県 土 整 備 費	211,392,210,574	145,108,435,476	0	63,458,825,310	19,575,520	2,805,374,268	68.64
9 警 察 費	125,462,322,748	125,142,938,353	0	46,244,000	0	273,140,395	99.75
10 教 育 費	307,816,341,120	304,778,267,813	0	1,418,008,680	0	1,620,064,627	99.01
11 災 害 復 旧 費	35,779,714,042	13,912,365,168	0	20,033,618,399	0	1,833,730,475	38.88
12 公 債 費	219,248,803,000	219,217,289,784	0	0	0	31,513,216	99.99
13 諸 支 出 金	326,000,514,000	325,379,475,320	0	0	0	621,038,680	99.81
14 予 備 費	96,385,790	0	0	0	0	96,385,790	0
計	1,888,951,023,470	1,759,306,176,478	0	106,742,627,194	1,696,455,000	21,205,764,798	93.14

歳出款別割合

(予算額)


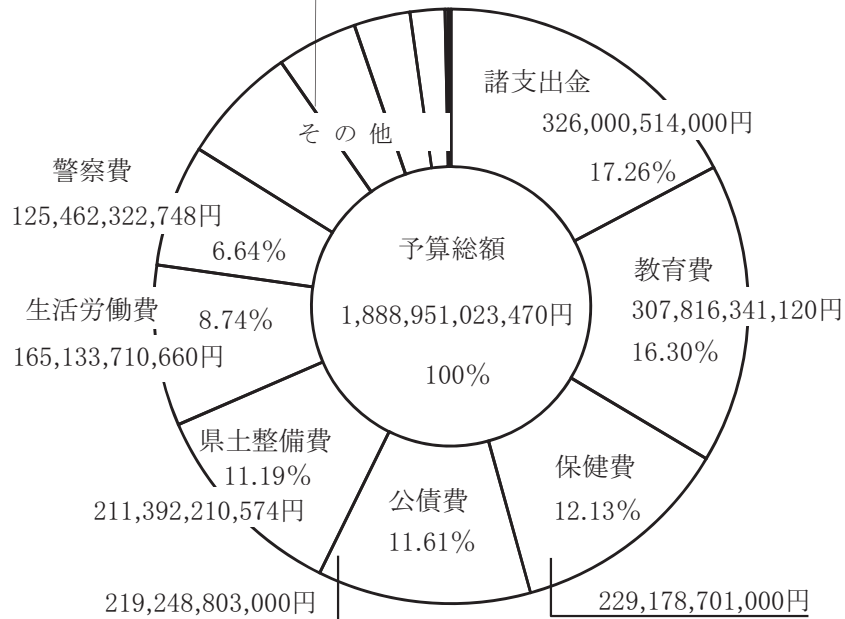
(決算額)

その他内訳

商工費	121,734,774,000円	6.44%
農林水産業費	83,328,136,617円	4.41%
総務費	57,729,939,479円	3.06%
災害復旧費	35,779,714,042円	1.89%
環境費	3,137,036,440円	0.17%
議会費	2,912,434,000円	0.15%
予備費	96,385,790円	0.01%

その他内訳

商工費	121,214,503,213円	6.89%
農林水産業費	59,809,088,986円	3.40%
総務費	54,105,275,414円	3.08%
災害復旧費	13,912,365,168円	0.79%
環境費	2,958,095,606円	0.17%
議会費	2,862,088,457円	0.16%
予備費	0円	0.00%



特別会計歳入歳出決算一覧表

区分 会計別	歳入 予算額	歳出 現額	歳入 決算額	収入率 %	歳出 決算額	執行率 %	差引残額 (翌年度へ 繰越金)	繰越額のうち				差引 繰越額
								継続費 繰越額	通次 繰越額	繰越明許 繰越額	事故繰越 繰越額	
福岡県 財政調整基金 特別会計	円 11,702,000	円 11,701,383	円 11,701,383	99.99%	円 11,701,383	99.99%	円 0	円 0	円 0	円 0	円 0	
福岡県 公債管 理特別会計	530,584,780,000	530,553,635,612	530,553,635,612	99.99%	530,553,635,612	99.99%	0	0	0	0	0	
福岡県 市町村振興基金 特別会計	17,773,000	17,764,480	17,764,480	99.95%	17,764,480	99.95%	0	0	0	0	0	
福岡県母子父子 寡婦福祉資金貸付 事業特別会計	410,393,000	322,333,001	203,920,413	78.54%	203,920,413	49.69%	118,412,588	0	0	0	118,412,588	
福岡県 災害救助基金 特別会計	1,014,146,000	1,006,759,573	1,006,759,573	99.27%	1,006,759,573	99.27%	0	0	0	0	0	
福岡県就農支援 資金貸付事業 特別会計	89,574,000	99,852,335	73,866,490	111.47%	73,866,490	82.46%	25,985,845	0	0	0	25,985,845	
福岡県 営林造成事業 特別会計	336,143,000	329,963,470	329,963,470	98.16%	329,963,470	98.16%	0	0	0	0	0	
福岡県林業改善 資金助成事業 特別会計	100,944,000	118,598,726	9,536,493	117.49%	9,536,493	9.45%	109,062,233	0	0	0	109,062,233	

福岡県沿岸漁業 改善資金助成 事業特別会計	163,785,000	264,419,303	161.44	66,622,069	40.68	197,797,234	0	0	0	197,797,234
福岡県小規模企業 者等設備導入資金 貸付事業特別会計	1,408,397,000	1,811,069,579	128.59	1,346,542,451	95.61	464,527,128	0	0	0	464,527,128
福岡県公共用地 先行取得事業 特別会計	1,402,000	1,395,277	99.52	1,395,277	99.52	0	0	0	0	0
福岡県 河川開発事業 特別会計	9,660,178,794	9,660,177,294	100.00	9,660,177,294	100.00	0	0	0	0	0
福岡県県営埠頭 施設整備運営 事業特別会計	16,397,215,000	16,396,647,767	100.00	14,170,823,767	86.42	2,225,824,000	0	2,225,824,000	0	0
福岡県 流域下水道事業 特別会計	24,194,504,000	21,987,009,134	90.88	18,991,943,626	78.50	2,995,065,508	0	603,114,000	0	2,391,951,508
福岡県 住宅管 理特別 会計	6,437,214,000	6,434,267,580	99.95	6,375,200,345	99.04	59,067,235	0	0	0	59,067,235
合計	590,828,150,794	589,015,594,514	99.69	582,819,852,743	98.64	6,195,741,771	0	2,828,938,000	0	3,366,803,771

一 般 会 計

議 会 事 務 局

【歳入】

区 分 款 款 の 名 称	予 算 現 額	調 定 額	収 入 済 額	不 納 欠 損 額	収 入 未 済 額	予 算 現 額 対 比	
						増 減 額	収 入 比
	円	円	円	円	円	円	%
8 使用料及び手数料	647,000	647,010	647,010	0	0	10	100.00
14 諸 収 入	193,000	326,748	326,748	0	0	133,748	169.30
計	840,000	973,758	973,758	0	0	133,758	115.92

【歳出】

1 款 議会費 (P76~81)

区 分 項 項 の 名 称	決 算 額
	円
1 議 会 費	2,862,088,457
計	2,862,088,457

1項 議会費

区 分 目 目 の 名 称	予 算 現 額	支 出 済 額	翌 年 度 繰 越 額	不 用 額	備 考
	円	円	円	円	
1 議 会 費	2,312,504,000	2,263,937,348	0	48,566,652	
2 事 務 局 費	599,930,000	598,151,109	0	1,778,891	
計	2,912,434,000	2,862,088,457	0	50,345,543	

説 明

(1) 決算の内容

目	目 の 名 称	主 な 内 容
1	議 会 費	議員報酬等 運営費 各種負担金等
2	事 務 局 費	人件費 運営費

(2) 不用額の内容

目	目 の 名 称	主 な 内 容
1	議 会 費	負担金、補助及び交付金 (38,777千円)、旅費 (4,751千円)、使用料及び賃借料 (1,477千円)、役務費 (1,199千円)

総 務 部

【歳入】

区 分 款 款 の 名 称	予 算 現 額	調 定 額	収 入 済 額	不 納 欠 損 額	収 入 未 済 額	予 算 現 額 対 比	
						増 減 額	収 入 比
	円	円	円	円	円	円	%
1 県 税	643,314,103,000	657,257,971,482	647,562,557,404	903,691,721	8,794,173,112	4,248,454,404	100.66
2 地方消費税清算金	177,582,450,000	177,582,450,491	177,582,450,491	0	0	491	100.00
3 地方譲与税	76,701,670,000	76,822,431,000	76,822,431,000	0	0	120,761,000	100.16
4 地方特例交付金	1,552,042,000	1,552,042,000	1,552,042,000	0	0	0	100
5 地方交付税	255,886,203,000	257,328,630,000	257,328,630,000	0	0	1,442,427,000	100.56
6 交通安全対策特別交付金	1,617,381,000	1,465,577,000	1,465,577,000	0	0	▲ 151,804,000	90.61
7 分担金及び負担金	393,439,000	64,753,887	64,753,887	0	0	▲ 328,685,113	16.46
8 使用料及び手数料	151,164,000	150,291,821	150,291,821	0	0	▲ 872,179	99.42
9 国庫支出金	58,811,000	47,635,365	47,635,365	0	0	▲ 11,175,635	81.00
10 財産収入	697,488,000	788,460,015	788,460,015	0	0	90,972,015	113.04
11 寄附金	294,448,000	303,530,925	303,530,925	0	0	9,082,925	103.08
12 繰入金	2,300,000,000	2,300,000,000	2,300,000,000	0	0	0	100
13 繰越金	29,216,578,777	29,216,578,826	29,216,578,826	0	0	49	100.00
14 諸収入	6,800,063,000	6,702,407,322	6,612,021,070	16,690,387	73,826,687	▲ 188,041,930	97.23
15 県債	280,466,167,000	252,099,267,000	252,099,267,000	0	0	▲ 28,366,900,000	89.89
計	1,477,032,007,777	1,463,682,027,134	1,453,896,226,804	920,382,108	8,867,999,799	▲ 23,135,780,973	98.43

説明

(1) 予算現額に対する収入済額の増減の大きなもの

款	項	目	目 の 名 称	主 要 な 内 容
3	1	1	地 方 法 人 特 別 譲 与 税	地方法人特別譲与税 (25,003千円)
		2	地 方 揮 発 油 譲 与 税	地方揮発油譲与税 (41,799千円)
		3	石 油 ガ ス 譲 与 税	石油ガス譲与税 (▲1,233千円)
		4	航 空 機 燃 料 譲 与 税	航空機燃料譲与税 (55,192千円)
5	1	1	地 方 交 付 税	特別交付税 (1,442,427千円)
6	1	1	交 通 安 全 対 策 特 別 交 付 金	交通安全対策特別交付金 (▲151,804千円)
7	2	1	総 務 費 負 担 金	防災行政無線設置費負担金 (▲329,000千円)
9	2	1	総 務 費 国 庫 補 助 金	防災対策費補助金 (▲5,859千円)、単独庁舎管理費補助金 (▲5,873千円)
10	1	1	財 産 貸 付 収 入	建物貸付料 (2,149千円)
		2	利 子 及 び 配 当 金	利子及び配当金 (▲2,255千円)
11	1	1	不 動 産 売 払 収 入	土地建物売払代 (90,499千円)
		1	一 般 寄 附 金	一般寄附金 (9,083千円)
14	1	2	加 算 金	県税加算金 (▲12,922千円)
		6	宝 く じ 収 入	宝くじ事業益金収入 (▲206,761千円)
15	1	8	雑 入	企業局交流職員退職手当負担金 (20,574千円)、派遣職員人件費負担金 (8,770千円)、 給与等返納金 (4,671千円)、庁舎等維持負担金 (3,774千円)、職員研修所管理運営等負担金 (▲2,442千円)
		3	滞 納 処 分 費	県税滞納処分費 (▲5,278千円)
		1	総 務 債	防災対策事業債 (▲2,568,800千円)、庁舎建設事業債 (▲25,800千円)、鉄道整備事業債 (▲25,600千円)、 消防学校整備事業債 (▲8,400千円)、職員研修施設債 (▲1,600千円)
		2	保 健 債	保健施設債 (▲1,782,900千円)
		4	生 活 労 働 債	生活労働施設債 (▲650,800千円)
		5	農 林 水 産 業 債	治山事業債 (▲550,700千円)、直轄治山事業費負担金債 (▲497,700千円)、農業事業債 (▲416,000千円)、 農地事業債 (▲211,200千円)、農林水産施設債 (▲163,900千円)
		6	商 工 債	商工施設債 (▲122,700千円)
		7	県 土 整 備 債	砂防事業債 (▲5,533,500千円)、道路事業債 (▲617,200千円)、直轄河川事業費負担金債 (▲351,500千円)、 港湾事業債 (▲161,600千円)、河川事業債 (▲156,000千円)
		8	警 察 債	警察施設債 (▲57,100千円)
		9	教 育 債	特別支援学校施設債 (▲360,200千円)、高等学校施設債 (▲125,200千円)、 私立学校耐震化促進事業債 (▲112,000千円)、体育施設債 (▲71,900千円)

款	項	目	目 の 名 称	主 な 内 容	
15	1	10	災 害 復 旧 債	平成29年災害復旧債（▲8,808,500千円）、直轄河川災害復旧費負担金債（▲652,300千円）、 庁舎等災害復旧債（▲154,200千円）、耕地災害復旧債（▲9,900千円）、平成28年災害復旧債（▲7,500千円）	
		12	退 職 手 当 債		退職手当債（▲1,432,000千円）
		15	減 収 補 填 債		減収補填債（▲2,300,000千円）

(2) 不納欠損の内容

款	項	目	目 の 名 称	主 な 内 容
14	1	2	加 算 金	県税加算金（16,690千円）

(3) 収入未済額の内容

款	項	目	目 の 名 称	主 な 内 容
14	1	2	加 算 金	県税加算金（70,489千円） 庁舎等維持負担金（3,312千円）
		8	雑 入	

【歳出】

2款 総務費 (P80～95、P96～99、P108～113、P124～131)

区 分	決 算 額
項 項 の 名 称	
	円
1 総務管理費	21,198,014,630
3 徴税費	15,214,854,535
6 防災費	1,652,785,056
計	38,065,654,221

1項 総務管理費

区 分	予 算 現 額	支 出 済 額	翌年度繰越額	不 用 額	備 考
目 目 の 名 称					
	円	円	円	円	
1 一般管理費	7,942,757,000	7,843,337,745	0	99,419,255	
2 人事管理費	7,413,477,000	7,272,176,801	0	141,300,199	
3 広報費	419,836,000	406,299,404	0	13,536,596	
4 文書費	264,845,000	231,148,386	0	33,696,614	
5 財政管理費	2,160,000	1,936,120	0	223,880	
6 会計管理費	1,084,000	510,631	0	573,369	
7 財産管理費	1,103,782,000	1,097,444,240	0	6,337,760	

区 分	予 算 現 額	支 出 済 額	翌年度繰越額	不 用 額	備 考
目 目 の 名 称					
	円	円	円	円	
9 恩給及び退職年金費	17,314,000	17,218,000	0	96,000	
10 諸 費	4,379,827,000	4,327,943,303	0	51,883,697	
計	21,545,082,000	21,198,014,630	0	347,067,370	

説 明

(1) 決算の内容

目	目 の 名 称	主 な 内 容
1	一 般 管 理 費	人件費 管理事務費 維持修繕費 総合庁舎管理費
2	人 事 管 理 費	職員住宅管理費 職員健康診断費 職員研修所費 人事管理費
3	広 報 費	印刷広報費 視聴覚広報費
4	文 書 費	文書事務費 文書管理改善費 法制事務費 公文書館運営費
5	財 政 管 理 費	財政管理費
6	会 計 管 理 費	会計事務費
7	財 産 管 理 費	普通財産管理費 行政財産管理費
9	恩給及び退職年金費	恩給費
10	諸 費	県税還付金及び還付加算金

(2) 不用額の内容

目	目 の 名 称	主 な 内 容
1	一 般 管 理 費	維持修繕費 (32,378千円)、単独庁舎管理費 (22,652千円)、総合庁舎管理費 (20,032千円)
2	人 事 管 理 費	退職手当 (108,262千円)、県職員派遣研修費 (9,151千円)、職員研修所費 (4,824千円)、人事課運営費 (4,125千円)
3	広 報 費	特別広報費 (5,207千円)、印刷広報費 (4,426千円)、情報広聴推進費 (1,496千円)
4	文 書 費	文書事務費 (26,554千円)
7	財 産 管 理 費	普通財産管理費 (6,181千円)
10	諸 費	県税還付金及び還付加算金 (14,055千円)、国庫支出金返納金 (1,268千円)

3項 徴税費

区 分	予 算 現 額	支 出 済 額	翌年度繰越額	不 用 額	備 考
目 目 の 名 称					
	円	円	円	円	
1 税 務 総 務 費	5,308,950,000	5,293,394,432	0	15,555,568	
2 賦 課 徴 収 費	10,010,897,000	9,921,460,103	0	89,436,897	
計	15,319,847,000	15,214,854,535	0	104,992,465	

説 明

(1) 決算の内容

目	目 の 名 称	主 な 内 容
1	税 務 総 務 費	人件費 税務事務費
2	賦 課 徴 収 費	賦課徴収事務費 税務電算管理費

(2) 不用額の内容

目	目 の 名 称	主 な 内 容
1	税 務 総 務 費	人件費 (14,107千円)、税務事務費 (1,449千円)
2	賦 課 徴 収 費	賦課徴収事務費 (84,984千円)、税務広報費 (2,741千円)、税務電算管理費 (1,284千円)

6項 防災費

区 分	予 算 現 額	支 出 済 額	翌年度繰越額	不 用 額	備 考
目 目 の 名 称					
	円	円	円	円	
1 防 災 総 務 費	4,139,158,771	1,229,525,020	0	2,909,633,751	
2 消 防 連 絡 調 整 費	280,883,000	279,423,859	0	1,459,141	
3 消 防 学 校 費	154,004,000	143,836,177	0	10,167,823	
計	4,574,045,771	1,652,785,056	0	2,921,260,715	

説 明

(1) 決算の内容

目	目 の 名 称	主 な 内 容
1	防 災 総 務 費	人件費 防災対策費 防災行政無線設備整備事業費 防災行政無線業務費 国民保護体制推進費
2	消 防 連 絡 調 整 費	消防連絡調整費 危険物規制・予防推進費 救急業務高度化推進事業費
3	消 防 学 校 費	消防学校運営費 消防学校施設整備費

(2) 不用額の内容

目	目 の 名 称	主 な 内 容
1	防 災 総 務 費	防災行政無線設備整備事業費 (2,898,527千円)、防災対策費 (5,631千円)
3	消 防 学 校 費	消防学校施設整備費 (6,591千円)、消防学校運営費 (3,577千円)

12款 公債費 (P458~461)

区 分	決 算 額
項 項 の 名 称	円
1 公 債 費	219,217,289,784
計	219,217,289,784

1項 公債費

区 分	予 算 現 額	支 出 済 額	翌年度繰越額	不 用 額	備 考
目 目 の 名 称	円	円	円	円	
1 元 金	185,235,004,000	185,235,003,142	0	858	
2 利 子	33,059,454,000	33,029,393,582	0	30,060,418	
3 公 債 諸 費	954,345,000	952,893,060	0	1,451,940	
計	219,248,803,000	219,217,289,784	0	31,513,216	

説 明

(1) 決算の内容

目	目 の 名 称	主 な 内 容
1	元 金	公債管理特別会計への繰出金
2	利 子	一時借入金利子 公債管理特別会計への繰出金
3	公 債 諸 費	起債事務費 公債管理特別会計への繰出金

(2) 不用額の内容

目	目 の 名 称	主 な 内 容
2	利 子	公債管理特別会計への繰出金 (29,857千円)

13款 諸支出金 (P460~463)

区 分	決 算 額
項 目 の 名 称	
	円
1 利子割交付金等	325,379,475,320
計	325,379,475,320

1項 利子割交付金等

区 分	予 算 現 額	支 出 済 額	翌年度繰越額	不 用 額	備 考
目 目 の 名 称					
	円	円	円	円	
1 個人県民税所得割交付金	44,542,543,000	44,542,340,000	0	203,000	
2 利子割精算金	98,000	97,613	0	387	
3 利子割交付金	1,163,589,000	1,112,227,000	0	51,362,000	
4 配当割交付金	3,015,404,000	2,880,112,000	0	135,292,000	
5 株式等譲渡所得割交付金	3,320,843,000	3,049,878,000	0	270,965,000	
6 地方消費税清算金	165,063,182,000	165,063,181,491	0	509	
7 地方消費税交付金	92,169,359,000	92,169,359,000	0	0	
8 ゴルフ場利用税交付金	742,287,000	715,713,069	0	26,573,931	
9 自動車取得税交付金	5,537,829,000	5,499,763,939	0	38,065,061	
10 軽油引取税交付金	10,445,380,000	10,346,803,208	0	98,576,792	
計	326,000,514,000	325,379,475,320	0	621,038,680	

説明

(1) 決算の内容

目	目の名称	主 な 内 容
1	個人県民税 所得割交付金	指定市交付金
2	利子割精算金	都道府県精算金
3	利子割交付金	市町村交付金
4	配当割交付金	市町村交付金
5	株式等譲渡 所得割交付金	市町村交付金
6	地方消費税清算金	都道府県清算金
7	地方消費税交付金	市町村交付金
8	ゴルフ場利用税交付金	ゴルフ場所在市町村交付金
9	自動車取得税交付金	市町村交付金
10	軽油引取税交付金	指定市交付金

(2) 不用額の内容

目	目の名称	主 な 内 容
3	利子割交付金	市町村交付金 (51,362千円)
4	配当割交付金	市町村交付金 (135,292千円)
5	株式等譲渡 所得割交付金	市町村交付金 (270,965千円)
8	ゴルフ場利用税交付金	ゴルフ場所在市町村交付金 (26,574千円)
9	自動車取得税交付金	市町村交付金 (38,065千円)
10	軽油引取税交付金	指定市交付金 (98,577千円)

会 計 管 理 局

【歳入】

区 款	分 款の名称	予 算 現 額	調 定 額	収 入 済 額	不 納 欠 損 額	収 入 未 済 額	予 算 現 額 対 比	
							増 減 額	収 入 比
		円	円	円	円	円	円	%
8	使用料及び手数料	2,537,000	9,992,489	9,992,489	0	0	7,455,489	393.87
14	諸収入	55,623,000	58,384,392	58,384,392	0	0	2,761,392	104.96
計		58,160,000	68,376,881	68,376,881	0	0	10,216,881	117.57

説明

(1) 予算現額に対する収入済額の増減の大きなもの

款	項	目	目 の 名 称	主 な 内 容
8	1	8	証紙収入	領収証紙売りさばき収入 (7,285千円)
14	8	4	小切手未払資金組入れ	県支出金に係る1年経過の小切手支払未済額の歳入組入れ (2,530千円)

【歳出】

2款 総務費 (P80~85、P92~93、P96~99)

区 分	決 算 額
項 項 の 名 称	
1 総 務 管 理 費	547,877,025 円
計	547,877,025

1項 総務管理費

区 分	予 算 現 額	支 出 済 額	翌年度繰越額	不 用 額	備 考
目 目 の 名 称					
1 一 般 管 理 費	271,297,000 円	270,824,452 円	0 円	472,548 円	
6 会 計 管 理 費	269,869,000	265,488,860	0	4,380,140	
10 諸 費	11,752,000	11,563,713	0	188,287	
計	552,918,000	547,877,025	0	5,040,975	

説 明

(1) 決算の内容

目	目 の 名 称	主 な 内 容
1	一 般 管 理 費	人件費
6	会 計 管 理 費	会計事務費 証紙売りさばき手数料
10	諸 費	小切手等支払未済償還金

企 画 ・ 地 域 振 興 部

【歳入】

区 分 款 款 の 名 称	予 算 現 額	調 定 額	収 入 済 額	不 納 欠 損 額	収 入 未 済 額	予 算 現 額 対 比	
						増 減 額	収 入 比
	円	円	円	円	円	円	%
7 分担金及び負担金	1,370,725,000	1,370,022,764	1,370,022,764	0	0	▲ 702,236	99.95
8 使用料及び手数料	306,627,000	313,913,600	313,913,600	0	0	7,286,600	102.38
9 国庫支出金	2,886,177,000	2,834,304,521	2,834,304,521	0	0	▲ 51,872,479	98.20
10 財産収入	417,591,000	417,974,677	417,974,677	0	0	383,677	100.09
12 繰入金	126,381,000	124,617,480	124,617,480	0	0	▲ 1,763,520	98.60
14 諸収入	898,512,000	884,929,944	884,929,944	0	0	▲ 13,582,056	98.49
計	6,006,013,000	5,945,762,986	5,945,762,986	0	0	▲ 60,250,014	99.00

説 明

(1) 予算現額に対する収入済額の増減の大きなもの

款	項	目	目 の 名 称	主 内 容
8	2	1	総務手数料	旅券発給手数料(7,292千円)
9	2	1	総務費国庫補助金	地方創生推進事業費補助金(▲17,837千円)、発電用施設周辺地域整備補助金(▲6,300千円)、電子県庁管理費補助金(1,996千円)
	3	1	総務費委託金	衆議院議員総選挙等委託金(▲24,095千円)、統計調査委託金(▲4,907千円)
12	2	8	市町村振興基金繰入金	市町村振興基金からの繰入金(▲1,755千円)
14	5	1	総務受託事業収入	ふるさとワーキングホリデー受託金(▲12,768千円)

【歳出】

2款 総務費 (P80~85、P94~97、P98~109、P112~125、P130~137)

区 分	決 算 額
項 目 の 名 称	
	円
1 総務管理費	116,989,820
2 企画費	10,188,018,944
4 市町村振興費	1,783,498,152
5 選挙費	2,128,669,607
7 統計調査費	680,526,884
計	14,897,703,407

1項 総務管理費

区 分	予 算 現 額	支 出 済 額	翌年度繰越額	不 用 額	備 考
目 目 の 名 称					
	円	円	円	円	
1 一般管理費	337,000	286,611	0	50,389	
8 連絡事務所費	121,015,000	116,703,209	0	4,311,791	
計	121,352,000	116,989,820	0	4,362,180	

説明

(1) 決算の内容

目	目 の 名 称	主 内 容
1 8	一 般 管 理 費 連 絡 事 務 所 費	地方分権推進費 東京事務所費

2項 企画費

区 分		予 算 現 額	支 出 済 額	翌年度繰越額	不 用 額	備 考
目	目 の 名 称					
		円	円	円	円	
1	企 画 総 務 費	1,742,214,080	1,739,801,172	0	2,412,908	
2	計 画 調 査 費	982,367,000	945,673,080	0	36,693,920	
3	地 域 振 興 費	4,986,531,920	4,874,943,353	95,843,000	15,745,567	
4	ぼた山災害防止事業費	13,076,000	13,075,703	0	297	
5	土 地 対 策 費	75,363,000	73,991,631	0	1,371,369	
6	情 報 化 推 進 費	1,887,082,000	1,876,197,795	0	10,884,205	
7	国 際 政 策 推 進 費	693,425,000	664,336,210	0	29,088,790	
	計	10,380,059,000	10,188,018,944	95,843,000	96,197,056	

説明

(1) 決算の内容

目	目の名称	主 内 容
1	企画総務費	人件費 広域行政連絡会議費
2	計画調査費	企画調査費 地域づくり推進費
3	地域振興費	空港整備事業費負担金 地域振興促進費 交通企画費
4	ぼた山災害防止事業費	ぼた山防護施設維持等基金積立金
5	土地対策費	基準地価格調査事務費 土地取引届出勧告事務費
6	情報化推進費	電子県庁管理費 地域情報化推進費
7	国際政策推進費	国際交流推進費 海外駐在員派遣費 渡航事務費 国際交流センター事業費

(2) 不用額の内容

目	目の名称	主 内 容
2	計画調査費	企画調査費 (35,725千円)
3	地域振興費	空港整備促進費 (2,936千円)、地域振興促進費 (2,356千円)、交通企画費 (2,036千円)
6	情報化推進費	電子県庁管理費 (9,974千円)、地域情報化推進費 (911千円)
7	国際政策推進費	国際交流推進費 (23,555千円)、海外駐在員派遣費 (4,604千円)、渡航事務費 (928千円)

4項 市町村振興費

区 分	目 目の名称	予算現額	支出済額	翌年度繰越額	不用額	備考
		円	円	円	円	
1	市町村連絡調整費	435,623,000	432,807,237	0	2,815,763	
2	自治振興費	1,352,019,000	1,350,690,915	0	1,328,085	
	計	1,787,642,000	1,783,498,152	0	4,143,848	

説明

(1) 決算の内容

目	目の名称	主 内 容
1	市町村連絡調整費	人件費 住民基本台帳法施行費 市町村行財政連絡調整費
2	自治振興費	市町村振興宝くじ交付金 広域行政推進連絡調整費

5項 選挙費

区 分	目 目の名称	予 算 現 額	支 出 済 額	翌年度繰越額	不 用 額	備 考
		円	円	円	円	
1	選挙管理委員会費	97,030,000	95,326,125	0	1,703,875	
2	選挙啓発費	11,508,660	8,211,925	0	3,296,735	予備費補充 555,660 円
3	衆議院議員総選挙費	2,011,563,000	1,987,590,662	0	23,972,338	
4	衆議院議員総選挙 臨時啓発費	14,988,000	14,865,000	0	123,000	
5	県議会議員補欠選挙費	27,153,000	22,675,895	0	4,477,105	予備費補充 27,153,000 円
	計	2,162,242,660	2,128,669,607	0	33,573,053	予備費補充 27,708,660 円

説明

(1) 決算の内容

目	目の名称	主 内 容
1	選挙管理委員会費	人件費 政治資金規正法施行費
2	選挙啓発費	選挙常時啓発費
3	衆議院議員総選挙費	衆議院議員総選挙費 最高裁判所裁判官国民審査費
4	衆議院議員総選挙臨時啓発費	衆議院議員総選挙臨時啓発費
5	県議会議員補欠選挙費	県議会議員補欠選挙費

(2) 不用額の内容

目	目の名称	主 内 容
3	衆議院議員総選挙費	衆議院議員総選挙費 (16,846千円)、最高裁判所裁判官国民審査費 (7,126千円)

(3) 予備費補充

目	目の名称	内 容
2	選挙啓発費	違法公金支出金返還請求控訴事件に係る訴訟代理人への着手金及び報酬金 (555,660円)
5	県議会議員補欠選挙費	県議会議員補欠選挙に要する経費 (27,153,000円)

7項 統計調査費

区 分	予 算 現 額	支 出 済 額	翌年度繰越額	不 用 額	備 考
目 目 の 名 称					
	円	円	円	円	
1 統計調査総務費	419,836,000	418,390,044	0	1,445,956	
2 委託統計費	265,153,000	260,727,421	0	4,425,579	
3 地方統計費	2,022,000	1,409,419	0	612,581	
計	687,011,000	680,526,884	0	6,484,116	

説 明

(1) 決算の内容

目	目 の 名 称	主 な 内 容
1	統計調査総務費	人件費 統計調査事務費 統計資料刊行整備費
2	委託統計費	総務統計調査費 厚生労働統計調査費 経済産業統計調査費
3	地方統計費	福岡県景気動向指数作成費 縣市町村民経済計算費 福岡県人口推計調査費

人 事 委 員 会 事 務 局

【歳出】

2款 総務費 (P136~141)

区 分	決 算 額
項 項 の 名 称	
8 人 事 委 員 会 費	244,365,885
計	244,365,885

8項 人事委員会費

区 分	予 算 現 額	支 出 済 額	翌年度繰越額	不 用 額	備 考
目 目 の 名 称					
1 委 員 会 費	9,970,000	9,799,459	0	170,541	
2 事 務 局 費	238,211,000	234,566,426	0	3,644,574	
計	248,181,000	244,365,885	0	3,815,115	

説 明

(1) 決算の内容

目	目 の 名 称	主 な 内 容
1	委 員 会 費	委員報酬 委員会運営費
2	事 務 局 費	人件費 事務局運営費 I類職員採用試験費 II、III類職員採用試験費

監 查 委 員 事 務 局

【歳入】

区 分 款 款 の 名 称	予 算 現 額	調 定 額	収 入 済 額	不 納 欠 損 額	収 入 未 済 額	予 算 現 額 対 比	
						増 減 額	収 入 比
	円	円	円	円	円	円	%
14 諸 収 入	109,000	44,569	44,569	0	0	▲ 64,431	40.89
計	109,000	44,569	44,569	0	0	▲ 64,431	40.89

【歳出】

2款 総務費 (P140~145)

区 分 項 項 の 名 称	決 算 額
	円
9 監 査 委 員 費	349,674,876
計	349,674,876

9項 監査委員費

区 分 目 目 の 名 称	予 算 現 額	支 出 済 額	翌 年 度 繰 越 額	不 用 額	備 考
	円	円	円	円	
1 委 員 費	23,235,000	22,732,031	0	502,969	
2 事 務 局 費	328,324,048	326,942,845	0	1,381,203	予備費補充 195,048 円
計	351,559,048	349,674,876	0	1,884,172	予備費補充 195,048 円

説明

(1) 決算の内容

目	目の名称	主 内 容
1	委員費	委員報酬 運営費
2	事務局費	人件費 外部監査費 運営費

(2) 予備費補充

目	目の名称	内 容
2	事務局費	違法公金支出損害賠償住民訴訟等請求事件の応訴に係る訴訟代理人への着手金 (195,048円)

保 健 医 療 介 護 部

【歳入】

区 分		予 算 現 額	調 定 額	収 入 済 額	不 納 欠 損 額	収 入 未 済 額	予 算 現 額 対 比	
款	款 の 名 称						増 減 額	収 入 比
		円	円	円	円	円	%	
7	分担金及び負担金	692,000	692,188	692,188	0	0	188	100.03
8	使用料及び手数料	508,982,000	487,905,897	487,905,897	0	0	▲ 21,076,103	95.86
9	国庫支出金	20,856,245,000	20,620,277,383	20,620,277,383	0	0	▲ 235,967,617	98.87
10	財産収入	44,677,000	44,252,517	44,252,517	0	0	▲ 424,483	99.05
12	繰入金	5,448,333,000	4,074,941,995	4,074,941,995	0	0	▲ 1,373,391,005	74.79
14	諸収入	2,782,266,000	2,829,636,187	2,809,600,304	3,545,898	16,489,985	27,334,304	100.98
計		29,641,195,000	28,057,706,167	28,037,670,284	3,545,898	16,489,985	▲ 1,603,524,716	94.59

説 明

(1) 予算現額に対する収入済額の増減の大きなもの

款	項	目	目 の 名 称	主 な 内 容
8	2	2	保 健 手 数 料	薬務関係手数料 (▲10,056千円)、保健総務関係手数料 (▲8,795千円)、動物管理関係手数料 (2,635千円)、 医務関係手数料 (▲1,689千円)、保健師等指導管理関係手数料 (▲1,476千円)
9	1	2	保 健 費 国 庫 負 担 金	健康対策総務費国庫負担金 (▲48,423千円)、精神保健費国庫負担金 (2,782千円)、 結核感染症対策費国庫負担金 (▲2,342千円)
	2	1	総 務 費 国 庫 補 助 金	防災対策費補助金 (86,192千円)、地方創生推進事業費補助金 (▲1,076千円)
		2	保 健 費 国 庫 補 助 金	医務費補助金 (▲223,055千円)、結核感染症対策費補助金 (▲30,267千円)、 保健栄養費補助金 (▲20,211千円)、高齢在宅費補助金 (19,870千円)、精神保健費補助金 (▲9,184千円)
12	2	6	高 齢 者 等 保 健 福 祉 基 金 繰 入 金	高齢者等保健福祉基金からの繰入金 (▲39,782千円)
		18	地 域 医 療 介 護 総 合 確 保 基 金 繰 入 金	地域医療介護総合確保基金からの繰入金 (▲1,333,610千円)

14	4 8	2 2	保健貸付金元金収入 雑 入	看護師等修学資金貸付金償還金 (▲1,302千円) 介護基盤緊急整備基金事業返還金 (16,208千円)、 有床診療所等スプリングラー施設整備費補助金返還金 (▲9,741千円)、 地域自殺対策強化交付金市町村返還金 (6,152千円)、 小児慢性特定疾病医療費国庫負担金 (3,022千円)、長寿社会づくりソフト事業費交付金 (▲1,103千円)
----	--------	--------	------------------	--

(2) 不納欠損の内容

款	項	目	目 の 名 称	主 な 内 容
14	8	2	雑 入	介護基盤緊急整備基金事業返還金 (3,546千円)

(3) 収入未済額の内容

款	項	目	目 の 名 称	主 な 内 容
14	4 8	2 2	保健貸付金元金収入 雑 入	看護師等修学資金貸付金償還金 (13,372千円) 介護福祉士等修学資金貸付金償還金 (2,607千円)

【歳出】

3款 保健費 (P144~189)

区 分	決 算 額
項 目 の 名 称	
	円
1 保 健 企 画 費	7,359,165,318
2 健 康 対 策 費	13,273,307,629
3 生 活 衛 生 費	1,447,775,191
4 医 薬 費	10,117,254,316
5 医 療 介 護 費	184,276,506,232
6 高 齢 者 支 援 費	8,565,495,842
計	225,039,504,528

1項 保健企画費

区 分	予 算 現 額	支 出 済 額	翌年度繰越額	不 用 額	備 考
目 目 の 名 称					
	円	円	円	円	
1 保 健 総 務 費	6,785,987,000	6,754,599,228	0	31,387,772	
2 保 健 環 境 研 究 所 費	46,105,000	42,593,090	0	3,511,910	
3 病 院 費	561,973,000	561,973,000	0	0	
計	7,394,065,000	7,359,165,318	0	34,899,682	

説明

(1) 決算の内容

目	目の名称	主 内 容
1	保健総務費	人件費 医師充足対策費 保健福祉環境事務所等運営費
2	保健環境研究所費	保健環境研究所費 調査研究費
3	病院費	病院事業会計負担金

(2) 不用額の内容

目	目の名称	主 内 容
1	保健総務費	保健福祉環境事務所等運営費 (13,059千円)、人件費 (12,139千円)、保健医療介護諸費 (2,886千円)

2項 健康対策費

区 分		予 算 現 額	支 出 済 額	翌年度繰越額	不 用 額	備 考
目	目の名称					
		円	円	円	円	
1	健康対策総務費	3,396,922,000	3,330,414,501	0	66,507,499	
2	保健栄養費	1,584,967,000	1,417,599,729	0	167,367,271	
3	難病等対策費	7,545,901,000	7,369,443,015	0	176,457,985	
4	母子保健費	833,216,000	679,181,048	0	154,034,952	
5	精神保健費	512,372,000	476,669,336	0	35,702,664	
	計	13,873,378,000	13,273,307,629	0	600,070,371	

説明

(1) 決算の内容

目	目の名称	主 内 容
1	健康対策総務費	原爆障がい対策費 人件費
2	保健栄養費	がん対策事業推進費 保健事業推進費 健康教育推進事業費 栄養改善費
3	難病等対策費	難病等対策費
4	母子保健費	母子保健対策費
5	精神保健費	精神保健医療費 地域精神保健福祉対策費 精神科救急医療システム事業費 精神保健福祉法施行事務費

(2) 不用額の内容

目	目の名称	主 内 容
1	健康対策総務費	原爆障がい対策費 (64,636千円)
2	保健栄養費	がん対策事業推進費 (128,299千円)、保健事業推進費 (33,260千円)
3	難病等対策費	難病等対策費 (176,458千円)
4	母子保健費	母子保健対策費 (153,903千円)
5	精神保健費	精神保健医療費 (26,384千円)、地域精神保健福祉対策費 (5,927千円)、精神科救急医療システム事業費 (1,193千円)

3項 生活衛生費

区 分	予 算 現 額	支 出 済 額	翌年度繰越額	不 用 額	備 考
目 目 の 名 称					
	円	円	円	円	
1 生活衛生総務費	444,734,000	443,123,302	0	1,610,698	
2 生活衛生指導費	19,083,000	17,418,061	0	1,664,939	
3 食品衛生指導費	210,920,000	205,907,340	0	5,012,660	
4 動物管理費	198,126,000	194,545,385	0	3,580,615	
5 結核感染症対策費	601,507,000	586,781,103	0	14,725,897	
計	1,474,370,000	1,447,775,191	0	26,594,809	

説 明

(1) 決算の内容

目	目 の 名 称	主 な 内 容
1	生活衛生総務費	人件費 生活衛生関係営業育成費
2	生活衛生指導費	公衆浴場対策費 生活衛生営業管理費
3	食品衛生指導費	食品衛生指導費 と畜場及び化製場等取締費 食肉衛生検査所運営費
4	動物管理費	動物愛護センター運営費 狂犬病予防費 動物愛護管理対策費
5	結核感染症対策費	感染症予防費 予防接種費 結核医療療養費

(2) 不用額の内容

目	目 の 名 称	主 な 内 容
3	食品衛生指導費	食品衛生指導費 (3,594千円)、食肉衛生検査所運営費 (715千円)、と畜場及び化製場等取締費 (703千円)
5	結核感染症対策費	感染症予防費 (4,673千円)、結核医療療養費 (4,310千円)、予防接種費 (1,622千円)、結核対策特別促進事業費 (1,467千円)、エイズ予防対策費 (1,252千円)

4項 医薬費

区 分	目 目 の 名 称	予 算 現 額	支 出 済 額	翌 年 度 繰 越 額	不 用 額	備 考
		円	円	円	円	
1	医 薬 総 務 費	395,325,000	394,476,174	0	848,826	
2	医 務 費	8,627,816,000	8,226,127,312	25,920,000	375,768,688	
3	保 健 師 等 指 導 管 理 費	1,429,947,000	1,366,134,094	0	63,812,906	
4	薬 務 費	143,747,000	130,516,736	0	13,230,264	
	計	10,596,835,000	10,117,254,316	25,920,000	453,660,684	

説 明

(1) 決算の内容

目	目 の 名 称	主 な 内 容
1	医 薬 総 務 費	人件費 医療管理費
2	医 務 費	地域医療介護総合確保基金積立金 医療施設整備費 救急医療対策費 医師等確保・養成費 在宅医療提供体制整備促進費
3	保 健 師 等 指 導 管 理 費	看護師等確保・養成費 看護師等修学資金貸付金 看護事業費 ナースセンター事業費
4	薬 務 費	麻薬等取締費 薬事指導費 薬務関係業務委託費 医薬品等生産指導振興費 薬事指導取締費

(2) 不用額の内容

目	目 の 名 称	主 な 内 容
2	医 務 費	医療施設整備費 (119,437千円)、地域医療連携促進費 (91,786千円)、在宅医療提供体制整備促進費 (76,998千円)、医師等確保・養成費 (50,457千円)、救急医療対策費 (30,951千円)
3	保 健 師 等 指 導 管 理 費	看護師等確保・養成費 (61,102千円)、看護師等修学資金貸付金 (1,395千円)
4	薬 務 費	麻薬等取締費 (11,153千円)、薬事指導費 (997千円)

5項 医療介護費

区 分	予 算 現 額	支 出 済 額	翌年度繰越額	不 用 額	備 考
目 目 の 名 称					
	円	円	円	円	
1 医療介護総務費	72,132,781,000	72,131,228,760	0	1,552,240	
2 国民健康保険連絡調整費	56,050,520,000	56,040,613,312	0	9,906,688	
3 介護費	56,155,094,000	56,104,664,160	0	50,429,840	
計	184,338,395,000	184,276,506,232	0	61,888,768	

説 明

(1) 決算の内容

目	目 の 名 称	主 な 内 容
1	医療介護総務費	後期高齢者医療対策費
2	国民健康保険 連絡調整費	国民健康保険助成費
3	介護費	介護給付費負担金

(2) 不用額の内容

目	目 の 名 称	主 な 内 容
2	国民健康保険 連絡調整費	国民健康保険総合推進費 (5,110千円)、施設医療指導費 (4,606千円)
3	介護費	介護従事者確保・養成費 (32,508千円)、介護保険対策事業費 (16,240千円)

6項 高齢者支援費

区 分		予 算 現 額	支 出 済 額	翌年度繰越額	不 用 額	備 考
目 目 の 名 称						
		円	円	円	円	
1	高 齢 総 務 費	345,607,000	341,448,172	0	4,158,828	
2	高 齢 在 宅 費	3,516,375,000	3,501,519,670	0	14,855,330	
3	高 齢 施 設 費	7,639,676,000	4,722,528,000	2,778,290,000	138,858,000	
	計	11,501,658,000	8,565,495,842	2,778,290,000	157,872,158	

説 明

(1) 決算の内容

目	目 の 名 称	主 な 内 容
1	高 齢 総 務 費	人件費 高齢者団体支援事業費 高齢化対策費
2	高 齢 在 宅 費	高齢在宅福祉事業費
3	高 齢 施 設 費	老人福祉施設整備費 高齢福祉施設事業費

(2) 不用額の内容

目	目 の 名 称	主 な 内 容
2	高 齢 在 宅 費	高齢在宅福祉事業費 (14,855千円)
3	高 齢 施 設 費	老人福祉施設整備費 (128,718千円)、高齢福祉施設事業費 (10,140千円)

環 境 部

【歳入】

区 分 款 款 の 名 称	予 算 現 額	調 定 額	収 入 済 額	不 納 欠 損 額	収 入 未 済 額	予 算 現 額 対 比	
						増 減 額	収 入 比
	円	円	円	円	円	円	%
8 使用料及び手数料	118,124,000	118,202,950	118,202,950	0	0	78,950	100.07
9 国庫支出金	260,097,000	216,743,360	216,743,360	0	0	▲ 43,353,640	83.33
10 財産収入	7,482,000	7,387,213	7,387,213	0	0	▲ 94,787	98.73
11 寄附金	363,000	562,934	562,934	0	0	199,934	155.08
12 繰入金	268,290,000	262,028,781	262,028,781	0	0	▲ 6,261,219	97.67
14 諸収入	41,183,000	222,704,586	41,202,045	0	181,502,541	19,045	100.05
計	695,539,000	827,629,824	646,127,283	0	181,502,541	▲ 49,411,717	92.90

説 明

(1) 予算現額に対する収入済額の増減の大きなもの

款	項	目	目 の 名 称	主 な 内 容
8	2	3	環 境 手 数 料	産業廃棄物関係許可手数料 (1,781千円)、温泉関係許可手数料 (▲765千円)、フロン類回収業者等登録手数料 (▲605千円)
9	2	1	総 務 費 国 庫 補 助 金	地方創生推進交付金 (▲2,372千円)
		3	環 境 費 国 庫 補 助 金	原子力発電施設等安全対策交付金 (▲35,934千円)、放射線監視等交付金 (▲2,664千円)
		3	環 境 費 委 託 金	放射能調査委託金 (▲1,424千円)
12	2	7	産 業 廃 棄 物 税 基 金 繰 入 金	産業廃棄物税基金からの繰入金 (▲3,374千円)
		9	環 境 保 全 基 金 繰 入 金	環境保全基金からの繰入金 (▲2,887千円)

(2) 収入未済額の内容

款	項	目	目 の 名 称	主 な 内 容
14	8	2	雑 入	行政代執行に係る返還金 (181,503千円)

【歳出】

4款 環境費 (P188~197)

区 分	決 算 額
項 目 の 名 称	
1 環 境 費	2,958,095,606 円
計	2,958,095,606

1項 環境費

区 分	予 算 現 額	支 出 済 額	翌年度繰越額	不 用 額	備 考
目 目 の 名 称					
1 環 境 総 務 費	1,677,537,000 円	1,615,914,779 円	0 円	61,622,221 円	
2 環 境 保 全 費	226,979,000	218,583,396	0	8,395,604	
3 廃 棄 物 対 策 費	1,008,391,000	903,622,325	0	104,768,675	
4 自 然 環 境 費	224,129,440	219,975,106	0	4,154,334	予備費補充 370,440 円
計	3,137,036,440	2,958,095,606	0	178,940,834	予備費補充 370,440 円

説明

(1) 決算の内容

目	目の名称	主 内 容
1	環境総務費	人件費 リサイクル推進費 産業廃棄物税基金積立金 放射能測定調査費 環境行政推進費 保健環境研究所費 環境保全施設融資費
2	環境保全費	水質保全費 大気汚染防止費 環境保全費 公害関係委託事業費
3	廃棄物対策費	産業廃棄物対策費 環境衛生改善費
4	自然環境費	自然公園費 自然環境費 休暇村維持管理費 鳥獣保護対策費 九州自然歩道管理費

(2) 不用額の内容

目	目の名称	主 内 容
1	環境総務費	放射能測定調査費 (40,145千円)、環境行政推進費 (9,730千円)、リサイクル推進費 (6,866千円)、 保健環境研究所費 (1,650千円)、産業廃棄物税基金積立金 (1,353千円)
2	環境保全費	環境保全費 (3,335千円)、水質保全費 (2,091千円)、大気汚染防止費 (1,394千円)
3	廃棄物対策費	産業廃棄物対策費 (70,400千円)、環境衛生改善費 (34,314千円)

(3) 予備費補充

目	目の名称	内 容
4	自然環境費	自然公園法に基づく許可処分の義務付け等請求事件に係る訴訟代理人への報酬金 (370,440円)

人 づ ぐ り ・ 県 民 生 活 部

【歳入】

区分 款 款 の 名 称	予 算 現 額	調 定 額	収 入 済 額	不 納 欠 損 額	収 入 未 済 額	予 算 現 額 対 比	
						増 減 額	収 入 比
	円	円	円	円	円	円	%
8 使用料及び手数料	72,507,000	72,494,806	72,494,806	0	0	▲ 12,194	99.98
9 国庫支出金	494,950,000	481,985,355	481,985,355	0	0	▲ 12,964,645	97.38
10 財産収入	604,611,000	604,934,126	604,934,126	0	0	323,126	100.05
11 寄附金	30,746,000	30,815,682	30,815,682	0	0	69,682	100.23
12 繰入金	89,357,000	85,727,554	85,727,554	0	0	▲ 3,629,446	95.94
14 諸収入	69,979,000	58,366,902	58,366,902	0	0	▲ 11,612,098	83.41
計	1,362,150,000	1,334,324,425	1,334,324,425	0	0	▲ 27,825,575	97.96

説 明

(1) 予算現額に対する収入済額の増減の大きなもの

款	項	目	目 の 名 称	主 名 称 内 容
9	2	1 4	総務費国庫補助金 生活労働費国庫補助金	地方創生推進事業費補助金 (▲9,084千円) 女性保護事業費補助金 (▲2,685千円)
12	2	12	消費者行政活性化基金 繰入	消費者行政活性化基金からの繰入金 (▲2,209千円)
14	8	2	雑入	展覧会入場料 (▲13,244千円)

【歳出】

5款 生活労働費 (P196～203)

区分	決算額
項 項 の 名 称	
1 県民生活費	4,643,336,931
計	4,643,336,931

1項 県民生活費

区分	予算現額	支出済額	翌年度繰越額	不用額	備考
目 目 の 名 称					
1 県民生活総務費	1,320,587,940	1,316,444,603	0	4,143,337	
2 県民生活対策費	3,449,237,000	3,326,892,328	24,500,000	97,844,672	
計	4,769,824,940	4,643,336,931	24,500,000	101,988,009	

説明

(1) 決算の内容

目	目の名称	主 内 容
1	県民生活総務費	人件費 社会活動推進費 共助社会づくり基金積立金 能楽堂維持管理費
2	県民生活対策費	文化振興費 アクロス福岡運営事業費 九州芸文館運営事業費 九州国立博物館運営事業費 世界文化遺産推進事業費 スポーツ推進費 障がい者スポーツ推進費 福岡県男女共同参画センター運営費 女性保護事業費 消費者行政活性化事業費

(2) 不用額の内容

目	目の名称	主 な 内 容
2	県民生活対策費	文化振興費(35,316千円)、スポーツ推進費(12,210千円)、九州国立博物館運営事業費(11,608千円)、女性保護事業費(9,235千円)、アクロス福岡運営事業費(7,490千円)

私学振興・青少年育成局

【歳入】

区分 款 款 の 名 称	予 算 現 額	調 定 額	収 入 済 額	不 納 欠 損 額	収 入 未 済 額	予 算 現 額 対 比	
						増 減 額	収 入 比
	円	円	円	円	円	円	%
8 使用料及び手数料	0	88,800	88,800	0	0	88,800	—
9 国庫支出金	13,803,286,000	13,737,048,925	13,737,048,925	0	0	▲ 66,237,075	99.52
10 財産収入	18,881,000	18,165,737	18,165,737	0	0	▲ 715,263	96.21
12 繰入金	14,468,000	13,917,391	13,917,391	0	0	▲ 550,609	96.19
14 諸収入	47,644,000	63,642,327	63,394,927	52,600	194,800	15,750,927	133.06
計	13,884,279,000	13,832,863,180	13,832,615,780	52,600	194,800	▲ 51,663,220	99.63

説 明

(1) 予算現額に対する収入済額の増減の大きなもの

款	項	目	目 の 名 称	主 内 容
9	1	4	教育費国庫負担金	高等学校等就学支援金国庫負担金 (▲22,309千円)
		1	総務費国庫補助金	地方創生推進事業費補助金 (▲2,103千円)
		8	教育費国庫補助金	私立学校経常費等補助金 (▲29,891千円)、青少年健全育成費補助金 (▲6,424千円)、 私立小中学校等就学支援金交付金 (▲4,741千円)
14	8	雑 入	私立学校経常費補助金返還金 (8,724千円)、私立高等学校等授業料軽減補助金返還金 (5,971千円)	

(2) 不納欠損の内容

款	項	目	目 の 名 称	主 内 容
14	8	2	雑 入	私立高等学校等奨学給付金返還金 (53千円)

【歳出】

5款 生活労働費 (P196～201)

区分	決算額
項 項 の 名 称	
1 県民生活費	511,608,829
計	511,608,829

1項 県民生活費

区分	予算現額	支出済額	翌年度繰越額	不用額	備考
目 目 の 名 称					
1 県民生活総務費	511,795,060	511,608,829	0	186,231	
計	511,795,060	511,608,829	0	186,231	

説明

(1) 決算の内容

目	目 の 名 称	主 な 内 容
1	県民生活総務費	人件費

10款 教育費 (P442~451)

区 分	決 算 額
項 目 の 名 称	
	円
8 大 学 費	4,414,153,117
9 私 立 学 校 費	45,863,104,389
10 青 少 年 費	3,049,315,863
計	53,326,573,369

8項 大学費

区 分	予 算 現 額	支 出 済 額	翌 年 度 繰 越 額	不 用 額	備 考
目 目 の 名 称					
	円	円	円	円	
1 大 学 総 務 費	6,503,000	4,356,810	0	2,146,190	
2 女 子 大 学 費	1,575,561,000	1,570,286,131	0	5,274,869	
3 歯 科 大 学 費	1,753,567,000	1,752,756,711	0	810,289	
4 県 立 大 学 費	1,087,072,000	1,086,753,465	0	318,535	
計	4,422,703,000	4,414,153,117	0	8,549,883	

説明

(1) 決算の内容

目	目の名称	主 内 容
1	大学総務費	公立大学法人評価委員会費 指導連絡費
2	女子大学費	運営費交付金 施設整備費
3	歯科大学費	運営費交付金 施設整備費
4	県立大学費	運営費交付金

(2) 不用額の内容

目	目の名称	主 内 容
2	女子大学費	施設整備費(4,509千円)

9項 私立学校費

区 分		予 算 現 額	支 出 済 額	翌年度繰越額	不 用 額	備 考
目	目の名称					
		円	円	円	円	
1	私学教育総務費	8,289,000	6,599,957	0	1,689,043	
2	私立学校振興対策費	46,024,451,000	45,856,504,432	72,741,000	95,205,568	
	計	46,032,740,000	45,863,104,389	72,741,000	96,894,611	

説明

(1) 決算の内容

目	目の名称	主 内 容
1	私学教育総務費	私立学校審議会費 指導調査費
2	私立学校振興対策費	私立高等学校運営費補助金 私立小中学校運営費補助金 私立幼稚園運営費補助金 私立高等学校等就学支援金交付金

(2) 不用額の内容

目	目の名称	主 内 容
2	私立学校振興対策費	私立学校耐震化促進費(39,355千円)、私立高等学校等就学支援金交付金(24,362千円)、私立幼稚園運営費補助金(16,642千円)

10項 青少年費

区 分		予 算 現 額	支 出 済 額	翌年度繰越額	不 用 額	備 考
目	目の名称					
		円	円	円	円	
1	青少年育成費	3,130,202,000	3,049,315,863	8,570,000	72,316,137	
	計	3,130,202,000	3,049,315,863	8,570,000	72,316,137	

説 明

(1) 決算の内容

目	目の名称	主 内 容
1	青少年育成費	青少年健全育成費 放課後児童クラブ事業費 放課後児童クラブ整備費

(2) 不用額の内容

目	目の名称	主 内 容
1	青少年育成費	放課後児童クラブ事業費(44,084千円)、青少年健全育成費(17,157千円)、放課後児童クラブ整備費(11,075千円)

福 祉 勞 働 部

【歳入】

区 分 款 款 の 名 称	予 算 現 額	調 定 額	収 入 済 額	不 納 欠 損 額	収 入 未 済 額	予 算 現 額 対 比	
						増 減 額	収 入 比
	円	円	円	円	円	円	%
7 分担金及び負担金	9,214,000	4,169,359	4,169,359	0	0	▲ 5,044,641	45.25
8 使用料及び手数料	294,069,000	276,142,040	275,966,384	14,977	160,679	▲ 18,102,616	93.84
9 国庫支出金	41,681,854,000	38,840,226,320	38,840,226,320	0	0	▲ 2,841,627,680	93.18
10 財産収入	45,597,000	50,513,655	50,513,655	0	0	4,916,655	110.78
12 繰入金	4,530,028,000	3,919,312,611	3,919,312,611	0	0	▲ 610,715,389	86.52
14 諸収入	2,451,667,000	3,236,483,622	2,533,110,428	62,120,023	641,253,171	81,443,428	103.32
計	49,012,429,000	46,326,847,607	45,623,298,757	62,135,000	641,413,850	▲ 3,389,130,243	93.09

説 明

(1) 予算現額に対する収入済額の増減の大きなもの

款	項	目	目 の 名 称	主 な 内 容
7	2	3	生活労働費負担金	災害救助費負担金 (▲5,045千円)
8	1	3	生活労働使用料	児童福祉施設使用料 (▲17,133千円)
9	1	3	生活労働費国庫負担金	生活保護費等国庫負担金 (▲598,695千円)、児童措置費国庫負担金 (▲29,542千円)、障がい措置費国庫負担金 (10,538千円)、障がい総務費国庫負担金 (3,144千円)、災害救助費国庫負担金 (2,285千円)
	2	1	総務費国庫補助金	地方創生推進事業費補助金 (▲24,181千円)、電子県庁管理費補助金 (2,405千円)
		4	生活労働費国庫補助金	障がい施設費補助金 (▲871,918千円)、社会福祉施設費補助金 (▲773,446千円)、児童家庭総務費補助金 (▲112,379千円)、生活保護総務費補助金 (▲64,026千円)、雇用促進費補助金 (▲23,984千円)
	3	4	生活労働費委託金	職業訓練事業委託金 (▲362,728千円)、児童家庭総務委託金 (17,918千円)、人権啓発活動委託金 (▲5,961千円)

10	1	2	利子及び配当金	利子及び配当金(4,683千円)
12	2	4	災害救助基金繰入金	災害救助基金からの繰入金(▲7,388千円)
		6	高齢者等保健福祉基金繰入金	高齢者等保健福祉基金からの繰入金(▲28,309千円)
		14	子育て応援基金繰入金	子育て応援基金からの繰入金(▲575,018千円)
14	5	3	生活労働受託事業収入	児童福祉施設措置受託金(▲3,229千円)
	8	2	雑入	生活保護費返還金(59,901千円)、児童手当県費負担金返還金(19,166千円)、年金給付金(3,078千円)、児童入所施設措置費等県費負担金返還金(3,007千円)、扶養共済掛金収入(▲2,585千円)

(2) 不納欠損の内容

款	項	目	目 の 名 称	主 な 内 容
14	8	1	弁 償 金	児童措置弁償金(4,999千円)
		2	雑 入	生活保護費返還金(53,442千円)、児童扶養手当費返還金(3,087千円)、創業企業雇用・人材育成事業過払返納金(592千円)

(3) 収入未済額の内容

款	項	目	目 の 名 称	主 な 内 容
14	8	1	弁 償 金	児童措置弁償金(27,858千円)
		2	雑 入	生活保護費返還金(544,674千円)、扶養共済掛金収入(30,844千円)、児童扶養手当費返還金(21,998千円)、介護報酬不正受給分(11,665千円)、創業企業雇用・人材育成事業過払返納金(2,250千円)

【歳出】

5款 生活労働費 (P202~243)

区 分		決 算 額
項	項 の 名 称	
		円
2	福 祉 企 画 費	5,189,087,933
3	児 童 家 庭 費	51,608,409,824
4	障 が い 者 福 祉 費	43,116,342,816
5	生 活 保 護 費	36,345,570,255
6	社 会 福 祉 費	10,536,330,537
7	労 働 企 画 費	1,538,980,386
8	職 業 訓 練 費	5,781,701,850
9	失 業 対 策 費	281,405,557
	計	154,397,829,158

2項 福祉企画費

区 分		予 算 現 額	支 出 済 額	翌年度繰越額	不 用 額	備 考
目	目 の 名 称					
		円	円	円	円	
1	福 祉 総 務 費	2,452,313,000	2,435,476,052	0	16,836,948	
2	災 害 救 助 費	2,785,433,000	2,753,611,881	0	31,821,119	
	計	5,237,746,000	5,189,087,933	0	48,658,067	

説明

(1) 決算の内容

目	目の名称	主 内 容
1	福祉総務費	福祉企画振興費 福岡県総合福祉施設運営費 民生委員諸費 人件費 福祉人材確保対策費
2	災害救助費	災害救助費 災害救助基金特別会計への繰出金 災害援護資金貸付金償還金

(2) 不用額の内容

目	目の名称	主 内 容
1	福祉総務費	民生委員諸費 (5,843千円)、福祉企画振興費 (5,499千円)
2	災害救助費	災害救助費 (24,362千円)、災害救助基金特別会計への繰出金 (7,386千円)

3項 児童家庭費

区分	予算現額	支出済額	翌年度繰越額	不用額	備考
目の名称					
1 児童家庭総務費	8,273,284,220	7,922,218,949	0	351,065,271	予備費補充 185,220 円
2 児童措置費	39,554,795,000	39,341,444,588	0	213,350,412	
3 児童福祉施設費	5,399,261,000	3,982,108,760	674,908,000	742,244,240	
4 相談所費	370,808,000	362,637,527	0	8,170,473	
計	53,598,148,220	51,608,409,824	674,908,000	1,314,830,396	予備費補充 185,220 円

説明

(1) 決算の内容

目	目の名称	主 内 容
1	児童家庭総務費	児童扶養手当費 人件費 保育対策等促進事業費 児童福祉対策費 ひとり親家庭健全育成費
2	児童措置費	保育給付費負担金 児童手当費 児童保護措置費
3	児童福祉施設費	社会福祉施設整備費 県立児童福祉施設費
4	相談所費	宗像児童相談所整備費 児童相談所費

(2) 不用額の内容

目	目の名称	主 内 容
1	児童家庭総務費	保育対策等促進事業費 (164,325千円)、少子化対策費 (106,292千円)、児童福祉対策費 (37,892千円)、ひとり親家庭福祉対策費 (13,927千円)、ひとり親家庭健全育成費 (7,828千円)
2	児童措置費	児童保護措置費 (204,578千円)、児童手当費 (8,692千円)
3	児童福祉施設費	社会福祉施設整備費 (731,835千円)、県立児童福祉施設費 (10,409千円)
4	相談所費	児童相談所費 (7,724千円)

(3) 予備費補充

目	目の名称	内 容
1	児童家庭総務費	規則違法確認請求控訴事件に係る訴訟代理人への着手金 (185,220円)

4項 障がい者福祉費

区 分	予 算 現 額	支 出 済 額	翌年度繰越額	不 用 額	備 考
目 目 の 名 称					
	円	円	円	円	
1 障がい総務費	1,616,878,000	1,587,327,347	0	29,550,653	
2 障がい在宅費	6,296,713,000	6,288,016,779	0	8,696,221	
3 障がい措置費	33,661,575,000	33,595,923,489	0	65,651,511	
4 障がい施設費	3,040,992,000	1,645,075,201	832,066,000	563,850,799	
計	44,616,158,000	43,116,342,816	832,066,000	667,749,184	

説 明

(1) 決算の内容

目	目 の 名 称	主 な 内 容
1	障がい総務費	人件費 心身障がい者扶養共済費 知的障がい者福祉事業費 障がい者社会参加促進事業費 障がい者福祉対策費
2	障がい在宅費	重度障がい者在宅対策費 心身障がい児在宅対策費
3	障がい措置費	障がい者援護措置費 心身障がい児保護措置費 身体障がい児等対策費
4	障がい施設費	障がい者福祉施設整備費 粕屋新光園改築費 粕屋新光園運営費 障がい者福祉施設運営助成費

(2) 不用額の内容

目	目 の 名 称	主 な 内 容
1	障がい総務費	障がい者福祉対策費 (8,919千円)、知的障がい者福祉事業費 (8,888千円)
2	障がい在宅費	心身障がい児在宅対策費 (8,360千円)
3	障がい措置費	障がい者援護措置費 (65,465千円)
4	障がい施設費	障がい者福祉施設整備費 (503,274千円)、県立心身障がい児福祉施設費 (23,243千円)、粕屋新光園改築費 (18,231千円)、粕屋新光園運営費 (11,112千円)、障がい者福祉施設運営助成費 (6,143千円)

5項 生活保護費

区 分	予 算 現 額	支 出 済 額	翌 年 度 繰 越 額	不 用 額	備 考
目 目 の 名 称					
	円	円	円	円	
1 生活保護総務費	3,526,406,440	3,493,067,423	0	33,339,017	予備費補充 370,440 円
2 扶 助 費	33,881,298,000	32,852,502,832	0	1,028,795,168	
計	37,407,704,440	36,345,570,255	0	1,062,134,185	予備費補充 370,440 円

説 明

(1) 決算の内容

目	目 の 名 称	主 な 内 容
1	生活保護総務費	人件費 生活福祉資金貸付事業費 生活保護法施行事務費 生活困窮者自立支援費 生活保護事務改善費
2	扶 助 費	生活保護費 県負担金

(2) 不用額の内容

目	目 の 名 称	主 な 内 容
1	生活保護総務費	生活保護法施行事務費 (18,379千円)、生活困窮者自立支援費 (11,520千円)
2	扶 助 費	生活保護費 (989,431千円)、県負担金 (39,364千円)

(3) 予備費補充

目	目 の 名 称	内 容
1	生活保護総務費	生活保護資料不掲載控訴事件に係る訴訟代理人への着手金 (185,220円)、処分取消及び裁決取消請求事件に係る訴訟代理人への着手金 (185,220円)

6項 社会福祉費

区 分	予 算 現 額	支 出 済 額	翌年度繰越額	不 用 額	備 考
目 目 の 名 称					
	円	円	円	円	
1 社会福祉総務費	191,882,000	190,185,790	0	1,696,210	
2 子ども等医療対策費	9,702,750,000	9,701,854,603	0	895,397	
3 遺家族等援護費	92,201,000	79,103,244	0	13,097,756	
4 人権啓発事業費	589,079,000	565,186,900	0	23,892,100	
計	10,575,912,000	10,536,330,537	0	39,581,463	

説 明

(1) 決算の内容

目	目 の 名 称	主 な 内 容
1	社会福祉総務費	人件費 福岡県人権啓発情報センター運営費
2	子ども等医療対策費	子ども医療対策費 重度障がい児(者)医療対策費 ひとり親家庭等医療対策費
3	遺家族等援護費	中国帰国者援護対策費 毒ガス障がい者対策費 戦没者遺族等援護事務費 援護事業諸費
4	人権啓発事業費	地方改善事業費 人権啓発事業費

(2) 不用額の内容

目	目 の 名 称	主 な 内 容
3	遺家族等援護費	中国帰国者援護対策費 (9,251千円)
4	人権啓発事業費	人権啓発事業費 (13,585千円)、地方改善事業費 (7,044千円)

7項 労働企画費

区 分	予 算 現 額	支 出 済 額	翌 年 度 繰 越 額	不 用 額	備 考
目 目 の 名 称					
	円	円	円	円	
1 労働総務費	1,320,748,000	1,277,556,042	0	43,191,958	
2 労働教育費	1,065,000	894,054	0	170,946	
3 労働福祉費	266,468,000	260,530,290	0	5,937,710	
計	1,588,281,000	1,538,980,386	0	49,300,614	

説 明

(1) 決算の内容

目	目 の 名 称	主 な 内 容
1	労働総務費	人件費 中小企業労働力確保対策費 労使関係安定促進費
2	労働教育費	労働教育費
3	労働福祉費	勤労青少年福祉施設等運営費 就業環境整備促進費 労働金融対策費

(2) 不用額の内容

目	目 の 名 称	主 な 内 容
1	労働総務費	中小企業労働力確保対策費 (38,521千円)
3	労働福祉費	就業環境整備促進費 (3,691千円)

8項 職業訓練費

区 分	目 的 名 称	予 算 現 額	支 出 済 額	翌 年 度 繰 越 額	不 用 額	備 考
		円	円	円	円	
1	職 業 訓 練 総 務 費	1,481,914,000	1,474,702,180	0	7,211,820	
2	職 業 訓 練 費	4,793,176,000	4,306,999,670	0	486,176,330	
	計	6,275,090,000	5,781,701,850	0	493,388,150	

説 明

(1) 決算の内容

目	目 的 名 称	主 な 内 容
1	職 業 訓 練 総 務 費	人件費 職業訓練振興対策費
2	職 業 訓 練 費	高等技術専門校建設費 職業訓練費 障がい者職業訓練費 職業訓練充実費 高等技術専門校費

(2) 不用額の内容

目	目 的 名 称	主 な 内 容
1	職 業 訓 練 総 務 費	職業訓練振興対策費 (3,633千円)、人件費 (3,326千円)
2	職 業 訓 練 費	職業訓練費 (340,715千円)、高等技術専門校建設費 (101,712千円)、障がい者職業訓練費 (34,615千円)、高等技術専門校費 (7,451千円)

9項 失業対策費

区 分	予 算 現 額	支 出 済 額	翌年度繰越額	不 用 額	備 考
目 目 の 名 称					
	円	円	円	円	
1 雇 用 促 進 費	316,124,000	281,405,557	0	34,718,443	
計	316,124,000	281,405,557	0	34,718,443	

説 明

(1) 決算の内容

目	目 の 名 称	主 な 内 容
1	雇 用 促 進 費	中高年齢者等雇用促進費 障がい者雇用促進費

(2) 不用額の内容

目	目 の 名 称	主 な 内 容
1	雇 用 促 進 費	中高年齢者等雇用促進費 (29,872千円)

労働委員会事務局

【歳入】

区 分 款 款 の 名 称	予 算 現 額	調 定 額	収 入 済 額	不 納 欠 損 額	収 入 未 済 額	予 算 現 額 対 比	
						増 減 額	収 入 比
	円	円	円	円	円	円	%
14 諸 収 入	11,000	1,500	1,500	0	0	▲ 9,500	13.64
計	11,000	1,500	1,500	0	0	▲ 9,500	13.64

【歳出】

5款 生活労働費 (P242~247)

区 分 項 項 の 名 称	決 算 額
	円
10 労 働 委 員 会 費	226,073,442
計	226,073,442

10項 労働委員会費

区 分 目 目 の 名 称	予 算 現 額	支 出 済 額	翌 年 度 繰 越 額	不 用 額	備 考
	円	円	円	円	
1 委 員 会 費	66,909,000	56,951,099	0	9,957,901	
2 事 務 局 費	170,018,000	169,122,343	0	895,657	
計	236,927,000	226,073,442	0	10,853,558	

説明

(1) 決算の内容

目	目の名称	主 内 容
1	委員会費	委員報酬 委員会運営費 審査事業費 調整事業費
2	事務局費	人件費 運営費

(2) 不用額の内容

目	目の名称	主 内 容
1	委員会費	報酬 (6,930千円)、旅費 (1,232千円)

農 林 水 産 部

【歳入】

区 分 款 款 の 名 称	予 算 現 額	調 定 額	収 入 済 額	不 納 欠 損 額	収 入 未 済 額	予 算 現 額 対 比	
						増 減 額	収 入 比
	円	円	円	円	円	円	%
7 分担金及び負担金	2,363,834,000	2,260,430,574	2,260,430,574	0	0	▲ 103,403,426	95.63
8 使用料及び手数料	61,609,000	60,911,493	60,911,493	0	0	▲ 697,507	98.87
9 国庫支出金	34,886,414,868	18,165,836,800	18,165,836,800	0	0	▲ 16,720,578,068	52.07
10 財産収入	56,175,000	70,257,997	70,257,997	0	0	14,082,997	125.07
12 繰入金	2,328,925,000	1,785,018,185	1,785,018,185	0	0	▲ 543,906,815	76.65
14 諸収入	4,027,005,000	2,850,718,583	2,831,136,339	0	19,582,244	▲ 1,195,868,661	70.30
計	43,723,962,868	25,193,173,632	25,173,591,388	0	19,582,244	▲ 18,550,371,480	57.57

説 明

(1) 予算現額に対する収入済額の増減の大きなもの

款	項	目	目 の 名 称	主 な 内 容
7	2	4	農林水産業費負担金	県営土地改良事業費負担金 (▲61,997千円)、県営農地防災事業費負担金 (▲40,989千円)
8	2	5	農林水産手数料	漁船登録手数料 (▲2,339千円)
9	2	1	総務費国庫補助金	地方創生拠点整備交付金 (▲232,753千円)、地方創生推進交付金 (▲17,021千円)
		3	環境費国庫補助金	地域環境保全対策費補助金 (▲2,125千円)
		5	農林水産業費国庫補助金	災害関連緊急治山等事業費補助金 (▲2,893,413千円)、園芸作物振興対策費補助金 (▲2,602,542千円)、 県営農地防災事業費補助金 (▲1,618,351千円)、水田農業振興費交付金 (▲1,169,631千円)、 県営土地改良事業費補助金 (▲934,937千円)、治山事業費補助金 (▲805,088千円)、 農山漁村地域整備交付金 (▲704,015千円)、造林事業費補助金 (▲395,865千円)、 森林整備費交付金 (▲317,658千円)、漁港修築事業費補助金 (▲273,551千円)

		9	災害復旧費国庫補助金	耕地災害復旧費補助金(▲2,978,538千円)、林道災害復旧費補助金(▲1,086,038千円)、農業共同利用施設災害復旧費補助金(▲24,856千円)
10	2	2	物品売払収入	不用品売払代(13,653千円)、農林業総合試験場動物売払代(2,534千円)
12	1	4	就農支援資金貸付事業特別会計繰入金	就農支援資金貸付事業特別会計からの繰入金(▲1,585千円)
	2	11	森林環境税基金繰入金	森林環境税基金からの繰入金(▲86,940千円)
		17	農地中間管理事業支援基金繰入金	農地中間管理事業支援基金からの繰入金(▲454,761千円)
14	5	4	農林水産業受託事業収入	団体営ため池災害復旧代行事業受託金(▲2,373千円)
	8	2	雑入	産地パワーアップ事業費助成金(▲1,025,629千円)、畜産収益力強化整備事業費助成金(▲167,290千円)、青年就農給付金(▲8,705千円)
		5	違約金及び延納利息	契約解除に係る違約金(4,729千円)

(2) 収入未済額の内容

款	項	目	目 の 名 称	主 な 内 容
14	8	2	雑 入	農林業総合試験場に流入した土砂の排除等原状回復請求に係る賠償金(12,972千円)、緊急雇用創出事業に係る不当利得返還金(6,200千円)

【歳 出】

6款 農林水産業費 (P246~305)

区 分	決 算 額
項 目 の 名 称	
	円
1 農林水産業企画費	7,676,888,900
2 農 業 費	9,632,519,766
3 畜 産 業 費	1,809,810,223
4 農 地 費	19,971,439,363
5 林 業 費	12,193,500,427
6 水 産 業 費	8,524,930,307
計	59,809,088,986

1項 農林水産業企画費

区 分	予 算 現 額	支 出 済 額	翌年度繰越額	不 用 額	備 考
目 目 の 名 称					
	円	円	円	円	
1 農林水産業総務費	3,957,302,000	3,813,092,454	104,471,000	39,738,546	
2 農山漁村振興費	3,139,315,000	2,797,605,534	339,250,000	2,459,466	
3 安全対策費	98,796,000	96,202,849	0	2,593,151	
4 団体指導費	326,408,000	322,708,151	0	3,699,849	
5 農林業総合試験場費	835,045,000	647,279,912	150,342,000	37,423,088	
計	8,356,866,000	7,676,888,900	594,063,000	85,914,100	

説明

(1) 決算の内容

目	目の名称	主 内 容
1	農林水産業総務費	人件費 農林水産業後継者対策費 農業大学校費 農林水産物輸出促進費
2	農山漁村振興費	多面的機能支払事業費 中山間地域等直接支払事業費 国土調査事業費
3	安全対策費	環境保全型農業直接支援費 病虫害防除等事業費
4	団体指導費	木材産業等高度化推進資金助成事業費 農業近代化資金融通対策費
5	農林業総合試験場費	農林業総合試験場施設等整備近代化事業費 農林業総合試験場本場研究費 農林業総合試験場本場運営費

(2) 不用額の内容

目	目の名称	主 内 容
1	農林水産業総務費	若者の農業参入定着支援費 (11,637千円)、農業大学校施設整備費 (9,963千円)、林業への異業種参入促進費 (4,915千円)
5	農林業総合試験場費	農林業総合試験場施設等整備近代化事業費 (29,610千円)、農林業総合試験場本場研究費 (2,816千円)、農林業総合試験場本場運営費 (1,434千円)

2項 農業費

区 分	予 算 現 額	支 出 済 額	翌 年 度 繰 越 額	不 用 額	備 考
目 目 の 名 称					
	円	円	円	円	
1 農 業 総 務 費	4,738,268,000	4,714,854,273	0	23,413,727	
2 園 芸 振 興 費	7,253,337,000	3,549,209,912	3,084,613,000	619,514,088	
3 水 田 農 業 振 興 費	3,407,394,000	1,295,091,588	1,146,648,000	965,654,412	
4 経 営 技 術 支 援 費	79,151,000	73,363,993	0	5,787,007	
計	15,478,150,000	9,632,519,766	4,231,261,000	1,614,369,234	

説 明

(1) 決算の内容

目	目 の 名 称	主 な 内 容
1	農 業 総 務 費	人件費 農業委員会等運営費
2	園 芸 振 興 費	園芸作物振興対策費 野菜振興対策費
3	水 田 農 業 振 興 費	農業構造改善事業費 地域農政推進対策事業費 農地利用推進費
4	経 営 技 術 支 援 費	農業改良普及事業費 農業生産の担い手育成特別対策事業費

(2) 不用額の内容

目	目 の 名 称	主 な 内 容
1	農 業 総 務 費	人件費 (12,561千円)、農業委員会等指導費 (10,749千円)
2	園 芸 振 興 費	産地パワーアップ事業費 (560,011千円)
3	水 田 農 業 振 興 費	農業生産総合対策事業費 (500,427千円)、農地中間管理機構事業費 (457,037千円)
4	経 営 技 術 支 援 費	女性農業者がいきいきと働く環境整備事業費 (1,288千円)、女性が輝く農業経営発展事業費 (656千円)、普及指導員等活動費 (613千円)

3項 畜産業費

区 分	予 算 現 額	支 出 済 額	翌年度繰越額	不 用 額	備 考
目 目 の 名 称					
1 畜 産 総 務 費	872,885,000	871,753,601	0	1,131,399	
2 畜 産 振 興 費	1,242,539,000	938,056,622	184,549,348	119,933,030	
計	2,115,424,000	1,809,810,223	184,549,348	121,064,429	

説 明

(1) 決算の内容

目	目 の 名 称	主 な 内 容
1	畜 産 総 務 費	人件費 畜産行政推進費
2	畜 産 振 興 費	畜産振興総合対策費 家畜保健衛生対策費 家畜生産対策費

(2) 不用額の内容

目	目 の 名 称	主 な 内 容
2	畜 産 振 興 費	強い畜産業づくり対策事業費 (109,882千円)

4項 農地費

区 分	予 算 現 額	支 出 済 額	翌年度繰越額	不 用 額	備 考
目 目 の 名 称					
	円	円	円	円	
1 農 地 総 務 費	1,890,799,440	1,886,740,191	0	4,059,249	予備費補充 370,440 円
2 農 村 整 備 費	24,804,585,345	18,084,699,172	5,902,880,153	817,006,020	
計	26,695,384,785	19,971,439,363	5,902,880,153	821,065,269	予備費補充 370,440 円

説 明

(1) 決算の内容

目	目 の 名 称	主 な 内 容
1	農 地 総 務 費	人件費 筑後川水系農地開発事務所費
2	農 村 整 備 費	県営ため池等整備事業費 県営農村総合整備事業費 農業水利施設保全対策事業費 国営筑後川下流かんがい排水事業負担金

(2) 不用額の内容

目	目 の 名 称	主 な 内 容
2	農 村 整 備 費	農業水利施設保全対策事業費 (426,186千円)、県営ため池等整備事業費 (189,317千円)、地すべり対策事業費 (178,500千円)

(3) 予備費補充

目	目 の 名 称	内 容
1	農 地 総 務 費	県営土地改良事業(大溝西部地区)に伴う換地無効確認請求事件に係る訴訟代理人への報酬金 (370,440円)

5項 林業費

区 分		予 算 現 額	支 出 済 額	翌年度繰越額	不 用 額	備 考
目	目 的 名 称					
		円	円	円	円	
1	林 業 総 務 費	1,540,630,660	1,536,095,563	0	4,535,097	予備費補充 555,660 円
2	林 業 振 興 費	417,282,000	397,987,495	11,931,000	7,363,505	
3	森 林 整 備 費	4,796,425,328	3,196,795,193	1,206,915,352	392,714,783	
4	治 山 費	11,402,734,204	3,925,774,568	5,944,822,056	1,532,137,580	
5	森 林 環 境 費	3,020,771,000	2,933,830,653	0	86,940,347	
6	緑 化 対 策 費	175,063,000	174,997,116	0	65,884	
7	狩 猟 費	28,721,000	28,019,839	0	701,161	
	計	21,381,627,192	12,193,500,427	7,163,668,408	2,024,458,357	予備費補充 555,660 円

説 明

(1) 決算の内容

目	目 的 名 称	主 要 な 内 容
1	林 業 総 務 費	人件費 森林計画費
2	林 業 振 興 費	特別会計繰出金
3	森 林 整 備 費	県代行林道開設費 造林事業費 ふるさと林道緊急整備事業費 森林整備推進対策事業費
4	治 山 費	治山事業費 県単治山事業費 災害関連緊急治山等事業費
5	森 林 環 境 費	荒廃森林再生費 森林環境税基金積立金 森林づくり活動推進費
6	緑 化 対 策 費	緑化推進事業費 緑化センター運営費 県民の森運営費
7	狩 猟 費	狩猟費

(2) 不用額の内容

目	目 の 名 称	主 内 容
2	林 業 振 興 費	県営林造成事業特別会計への繰出金 (3,363千円)
3	森 林 整 備 費	造林事業費 (315,668千円)、森林整備推進対策事業費 (76,940千円)
4	治 山 費	治山事業費 (1,034,360千円)、直轄治山事業負担金 (497,681千円)
5	森 林 環 境 費	荒廃森林再生費 (78,826千円)

(3) 予備費補充

目	目 の 名 称	内 容
1	林 業 総 務 費	林地開発不許可処分取消請求事件に係る訴訟代理人への着手金及び報酬金 (555,660円)

6項 水産業費

区 分		予 算 現 額	支 出 済 額	翌年度繰越額	不 用 額	備 考
目	目 的 名 称					
		円	円	円	円	
1	水産業総務費	1,241,244,000	1,237,778,714	0	3,465,286	
2	水産業振興費	4,751,975,000	4,722,819,829	0	29,155,171	
3	水産業協同組合指導費	1,423,000	1,338,240	0	84,760	
4	漁業調整費	78,584,000	73,404,467	0	5,179,533	
5	漁業取締費	159,085,000	157,826,473	0	1,258,527	
6	水産海洋技術センター費	1,206,162,000	1,009,403,580	169,901,000	26,857,420	
7	漁港管理費	228,557,880	212,912,744	13,492,376	2,152,760	
8	漁港建設費	1,633,653,760	1,109,446,260	523,408,000	799,500	
	計	9,300,684,640	8,524,930,307	706,801,376	68,952,957	

説明

(1) 決算の内容

目	目の名称	主 内 容
1	水産業総務費	人件費 水産行政事務費
2	水産業振興費	沿岸漁場整備開発事業費 全国豊かな海づくり大会開催費 沿岸漁業構造改善事業費 水産業振興対策事業費
3	水産業協同組合指導費	水産業協同組合検査指導費
4	漁業調整費	人件費 海区漁業調整委員会費
5	漁業取締費	漁業取締船運航費
6	水産海洋技術センター費	漁業調査取締船建造費 管理費 施設整備費
7	漁港管理費	漁港施設改修費
8	漁港建設費	漁港修築事業費 漁港環境整備事業費

(2) 不用額の内容

目	目の名称	主 内 容
2	水産業振興費	全国豊かな海づくり大会開催費 (16,264千円)、内水面水産資源増殖事業費 (4,936千円)
4	漁業調整費	人件費 (4,171千円)
6	水産海洋技術センター費	漁業調査取締船「げんかい」代船建造費 (21,328千円)、水産海洋技術センター管理費 (3,079千円)

11款 災害復旧費 (P450~455、P458~459)

区 分		決 算 額
項	項 の 名 称	
		円
1	農 林 水 産 施 設 災 害 復 旧 費	1,120,312,997
3	庁 舎 等 災 害 復 旧 費	86,216,280
	計	1,206,529,277

1項 農林水産施設災害復旧費

区 分		予 算 現 額	支 出 済 額	翌 年 度 繰 越 額	不 用 額	備 考
目	目 の 名 称					
		円	円	円	円	
1	耕 地 災 害 復 旧 費	3,944,880,218	948,622,997	2,200,237,332	796,019,889	
2	林 道 災 害 復 旧 費	1,259,895,000	171,546,000	791,863,000	296,486,000	
3	林 地 荒 廃 防 止 施 設 災 害 復 旧 費	0	0	0	0	
4	農 業 共 同 利 用 施 設 災 害 復 旧 費	24,856,000	0	24,856,000	0	
5	漁 港 災 害 復 旧 費	480,000	144,000	0	336,000	
	計	5,230,111,218	1,120,312,997	3,016,956,332	1,092,841,889	

説明

(1) 決算の内容

目	目の名称	主 内 容
1	耕地災害復旧費	団体営事業費 県営事業費
2	林道災害復旧費	林道災害復旧費(29年災) 林道災害復旧費(28年災)
3	林地荒廃防止施設災害復旧費	林地荒廃防止施設災害復旧費
4	農業共同利用施設災害復旧費	農業共同利用施設災害復旧費
5	漁港災害復旧費	漁港災害復旧費(29年災)

(2) 不用額の内容

目	目の名称	主 内 容
1	耕地災害復旧費	団体営耕地災害復旧事業費(791,778千円)
2	林道災害復旧費	林道災害復旧費(296,486千円)

3項 庁舎等災害復旧費

区 分	予 算 現 額	支 出 済 額	翌 年 度 繰 越 額	不 用 額	備 考
目 的 名 称					
1 庁舎等災害復旧費	円 240,485,000	円 86,216,280	円 154,268,720	円 0	
計	240,485,000	86,216,280	154,268,720	0	

説明

(1) 決算の内容

目	目の名称	主 な 内 容
1	庁舎等災害復旧費	庁舎等災害復旧費

商 工 部

【歳入】

区 分 款 款 の 名 称	予 算 現 額	調 定 額	収 入 済 額	不 納 欠 損 額	収 入 未 済 額	予 算 現 額 対 比	
						増 減 額	収 入 比
	円	円	円	円	円	円	%
8 使用料及び手数料	117,450,000	115,471,676	115,471,676	0	0	▲ 1,978,324	98.32
9 国庫支出金	839,332,000	678,721,807	678,721,807	0	0	▲ 160,610,193	80.86
10 財産収入	19,065,000	19,221,802	19,221,802	0	0	156,802	100.82
12 繰入金	496,405,000	483,315,092	483,315,092	0	0	▲ 13,089,908	97.36
14 諸収入	107,705,994,000	107,711,140,245	107,711,140,245	0	0	5,146,245	100.00
計	109,178,246,000	109,007,870,622	109,007,870,622	0	0	▲ 170,375,378	99.84

説 明

(1) 予算現額に対する収入済額の増減の大きなもの

款	項	目	目 の 名 称	主 な 内 容
9	2	1	総務費国庫補助金	地方創生拠点整備事業費補助金 (▲122,541千円)、地方創生推進事業費補助金 (▲31,055千円)
		4	生活労働費国庫補助金	
	3	4	生活労働費委託金	雇用促進費補助金 (▲5,058千円) 職業訓練事業委託金 (▲1,155千円)
12	1	1	小規模企業者等設備導入資金貸付事業特別会計繰入金	小規模企業者等設備導入資金貸付事業特別会計からの繰入金 (▲13,090千円)
14	8	2	雑入	福岡県Ruby・コンテンツビジネス振興会議負担金返還金 (3,920千円)

【歳出】

7款 商工費 (P304～327)

区 分		決 算 額
項	項 の 名 称	
		円
1	商 業 費	114,500,578,738
2	工 鉱 業 費	6,024,434,110
3	観 光 費	689,490,365
	計	121,214,503,213

1項 商業費

区 分		予 算 現 額	支 出 済 額	翌年度繰越額	不 用 額	備 考
目	目 の 名 称					
		円	円	円	円	
1	商 業 総 務 費	109,091,857,000	109,066,097,994	0	25,759,006	
2	商 業 振 興 費	5,331,102,000	5,233,462,987	61,343,000	36,296,013	
3	貿 易 振 興 費	183,946,000	174,292,325	0	9,653,675	
4	物 産 幹 旋 所 費	26,823,000	26,725,432	0	97,568	
	計	114,633,728,000	114,500,578,738	61,343,000	71,806,262	

説明

(1) 決算の内容

目	目の名称	主 内 容
1	商業総務費	人件費 中小企業振興資金融資費 産業振興対策事業費 中小企業振興資金融資等損失補償費
2	商業振興費	小規模指導事業費 運輸事業振興助成交付金 商店街活性化推進事業費
3	貿易振興費	貿易振興対策費 地場産業振興対策費 伝統工芸振興費 物産振興対策事業費
4	物産幹旋所費	物産振興活動費 展示場運営費

(2) 不用額の内容

目	目の名称	主 内 容
1	商業総務費	産業振興対策事業費 (12,960千円)、中小企業振興資金融資費 (9,336千円)、中小企業施策普及事業費 (940千円)
2	商業振興費	小規模指導事業費 (18,092千円)、地域商品券地域経済活性化支援費 (14,870千円)
3	貿易振興費	貿易振興対策費 (3,295千円)、物産振興対策事業費 (3,022千円)、地場産業振興対策費 (2,239千円)

2項 工鉦業費

区 分	予 算 現 額	支 出 済 額	翌年度繰越額	不 用 額	備 考
目 目 の 名 称					
	円	円	円	円	
1 工 鉦 業 総 務 費	2,190,447,000	2,183,596,590	0	6,850,410	
2 中 小 企 業 振 興 費	250,842,000	241,951,306	0	8,890,694	
3 銃 砲 火 薬 ガ ス 等 取 締 費	16,070,000	15,749,342	0	320,658	
4 計 量 検 定 費	31,963,000	30,291,803	0	1,671,197	
5 工 業 技 術 セ ン タ ー 費	123,761,000	120,216,829	0	3,544,171	
6 工 鉦 業 振 興 費	1,898,502,000	1,590,005,861	186,717,000	121,779,139	
7 企 業 立 地 対 策 費	1,890,222,000	1,842,622,379	0	47,599,621	
計	6,401,807,000	6,024,434,110	186,717,000	190,655,890	

説 明

(1) 決算の内容

目	目 の 名 称	主 な 内 容
1	工 鉦 業 総 務 費	人件費
2	中 小 企 業 振 興 費	中小企業総合支援事業費
3	銃 砲 火 薬 ガ ス 等 取 締 費	ガス等行政費 保安対策事業助成費
4	計 量 検 定 費	検定検査費
5	工 業 技 術 セ ン タ ー 費	管理費 研究費 依頼分析試験費 地域連携型研究・研修事業費
6	工 鉦 業 振 興 費	技術振興対策費 研究開発基盤施設整備推進事業費 産業・科学技術振興費 アジア技術取引拠点構築事業費
7	企 業 立 地 対 策 費	企業立地対策費

(2) 不用額の内容

目	目 の 名 称	主 な 内 容
1	工 鉱 業 総 務 費	人件費 (6,593千円)
2	中 小 企 業 振 興 費	中小企業総合支援事業費 (8,891千円)
6	工 鉱 業 振 興 費	技術振興対策費 (107,601千円)、産業・科学技術振興費 (6,738千円)、研究開発基盤施設整備推進事業費 (5,591千円)
7	企 業 立 地 対 策 費	戦略的企業立地促進事業費 (40,522千円)、航空機産業振興費 (3,229千円)

3項 観光費

区 分	予 算 現 額	支 出 済 額	翌年度繰越額	不 用 額	備 考
目 目 の 名 称					
1 観 光 費	699,239,000	689,490,365	0	9,748,635	
計	699,239,000	689,490,365	0	9,748,635	

説 明

(1) 決算の内容

目	目 の 名 称	主 な 内 容
1	観 光 費	人件費 観光振興費 観光宣伝費 観光関係団体育成費

(2) 不用額の内容

目	目 の 名 称	主 な 内 容
1	観 光 費	観光振興費 (8,508千円)

県 土 整 備 部

【歳入】

区 分 款 款 の 名 称	予 算 現 額	調 定 額	収 入 済 額	不 納 欠 損 額	収 入 未 済 額	予 算 現 額 対 比	
						増 減 額	収 入 比
	円	円	円	円	円	円	%
7 分担金及び負担金	41,820,000	35,820,000	35,820,000	0	0	▲ 6,000,000	85.65
8 使用料及び手数料	1,133,007,000	1,085,120,035	1,083,318,110	160,684	1,641,241	▲ 49,688,890	95.61
9 国庫支出金	69,420,732,000	34,262,616,524	34,262,616,524	0	0	▲ 35,158,115,476	49.36
10 財産収入	463,000	708,716	708,716	0	0	245,716	153.07
12 繰入金	84,442,000	84,441,057	84,441,057	0	0	▲ 943	100.00
14 諸収入	6,853,783,825	7,010,961,405	6,999,810,154	44,097	11,107,154	146,026,329	102.13
計	77,534,247,825	42,479,667,737	42,466,714,561	204,781	12,748,395	▲ 35,067,533,264	54.77

説 明

(1) 予算現額に対する収入済額の増減の大きなもの

款	項	目	目 の 名 称	主 内 容
7	2	5	県土整備費負担金	港湾局部改良事業費負担金 (▲6,000千円)
8	1	5	県土整備使用料	荇田港湾施設使用料 (25,334千円)、一般海域等土砂採取料 (▲15,300千円)、 地方港湾施設使用料 (▲3,094千円)、国県道占使用料 (▲2,661千円)、港湾水域占使用料 (2,373千円)、 河川堤防占使用料 (2,320千円)
	2	7	県土整備手数料	建設技術情報センター手数料 (▲56,507千円)、土地収用事業認定申請手数料 (▲2,554千円)、 特殊車両通行許可手数料 (2,339千円)
9	1	5	災害復旧費国庫負担金	平成29年災害土木施設国庫負担金 (▲8,000,571千円)、 平成28年災害土木施設国庫負担金 (▲13,712千円)

14	2	3 6	環境費国庫補助金 県土整備費国庫補助金	地域環境保全対策費補助金(▲65,177千円) 社会資本整備総合交付金(▲11,564,715千円)、災害関連緊急砂防事業費補助金(▲4,603,858千円)、 河川災害関連事業費補助金(▲3,183,661千円)、 河川災害復旧等関連緊急事業費補助金(▲2,442,550千円)、 災害関連緊急急傾斜地崩壊対策事業費補助金(▲1,947,782千円)、 災害関連地域防災がけ崩れ対策事業費補助金(▲675,936千円)、 生活基盤施設耐震化等交付金(▲606,258千円)、床上浸水対策特別緊急事業費補助金(▲570,600千円)、 道路改良費補助金(▲562,045千円)、災害関連緊急地すべり対策事業費補助金(▲548,600千円)、 道路災害関連事業費補助金(▲207,386千円)、港湾改修事業費補助金(▲164,330千円)
	5	6	県土整備受託事業収入	橋りょう補修事業受託金(▲26,045千円)、砂防総合流域防災事業受託金(▲18,000千円)、 床上浸水対策特別緊急事業受託金(▲9,221千円)、有明高潮対策事業受託金(▲9,101千円)、 広域河川改修事業受託金(▲5,762千円)、交通安全対策受託金(▲3,124千円)、 通常砂防事業受託金(▲2,625千円)、河川災害関連事業受託金(▲1,122千円)
	8	2	雑入	河川開発事業に伴う利水者負担金に係る消費税(239,183千円)、堰堤改良費負担金(▲19,696千円)、 契約解除に係る前払金保証による保証金(15,828千円)、道路交通安全施設整備費負担金(▲12,064千円)、 橋りょう架換事業費負担金(▲2,200千円)、河川維持管理費負担金(▲1,845千円)、 行政代執行に係る経費(1,629千円)、那珂川水質事故に係る処理費用負担金(1,137千円)、 藤波ダム小水力発電に係る利水者負担金(▲1,055千円)
		5	違約金及び延納利息	工事請負契約に係る遅延損害金(1,348千円)

(2) 不納欠損の内容

款	項	目	目の名称	主 な 内 容
8	1	5	県土整備使用料	河川堤防占使用料(137千円)

(3) 収入未済額の内容

款	項	目	目の名称	主 な 内 容
14	8	2 5	雑入 違約金及び延納利息	行政代執行に係る経費(3,668千円)、契約解除に係る賠償金(2,741千円) 契約解除に係る違約金(1,405千円)

【歳出】

8款 県土整備費 (P326~331、P336~359、P372~377)

区 分	決 算 額
項 項 の 名 称	
	円
1 県土整備企画費	2,558,041,730
2 道路橋りょう費	65,603,954,491
3 河川海岸費	41,848,040,066
4 港湾費	3,385,681,717
7 河川総合開発等事業費	1,362,665,708
8 水資源対策費	5,513,586,417
計	120,271,970,129

1項 県土整備企画費

区 分	予 算 現 額	支 出 済 額	翌年度繰越額	不 用 額	備 考
目 目 の 名 称					
	円	円	円	円	
1 県土整備総務費	2,564,555,000	2,553,132,406	0	11,422,594	
2 土木出張所費	6,638,000	4,909,324	0	1,728,676	
計	2,571,193,000	2,558,041,730	0	13,151,270	

説明

(1) 決算の内容

目	目の名称	主 内 容
1	県土整備総務費	人件費 建設技術情報センター運営費 県土整備総務職員費 土木工事検査費
2	土木出張所費	県土整備事務所等運営費

(2) 不用額の内容

目	目の名称	主 内 容
1	県土整備総務費	人件費(9,379千円)、県土整備総務職員費(844千円)

2項 道路橋りょう費

区 分	予 算 現 額	支 出 済 額	翌年度繰越額	不 用 額	備 考
目 目の名称	円	円	円	円	
1 道路橋りょう総務費	6,098,185,903	5,891,002,389	127,732,395	79,451,119	予備費補充 196,747 円
2 道路維持費	8,352,261,840	7,528,417,095	802,376,000	21,468,745	予備費補充 29,761,840 円
3 道路新設改良費	58,928,322,000	46,206,036,067	11,429,847,520	1,292,438,413	
4 橋りょう維持費	5,178,332,120	4,218,526,940	956,582,700	3,222,480	
5 橋りょう新設改良費	2,245,062,000	1,759,972,000	480,922,720	4,167,280	
計	80,802,163,863	65,603,954,491	13,797,461,335	1,400,748,037	予備費補充 29,958,587 円

説明

(1) 決算の内容

目	目の名称	主 内 容
1	道路橋りょう総務費	人件費 道路管理費 道路建設調査費 道路橋りょう事業事務費
2	道路維持費	道路特別補修費 交通安全施設維持費 道路維持修繕費
3	道路新設改良費	道路改良費 直轄道路事業費負担金 道路改築費 道路交通安全施設整備費 舗装道補修費
4	橋りょう維持費	橋りょう補修費 橋りょう震災対策費
5	橋りょう新設改良費	橋りょう架換費

(2) 不用額の内容

目	目の名称	主 内 容
1	道路橋りょう総務費	人件費 (54,434千円)、道路橋りょう事業事務費 (20,728千円)、道路建設調査費 (2,583千円)
2	道路維持費	道路特別補修費 (15,600千円)、道路維持修繕費 (3,288千円)、交通安全施設維持費 (2,580千円)
3	道路新設改良費	道路改良費 (840,307千円)、道路災害関連事業費 (382,586千円)、直轄道路事業費負担金 (50,002千円)

(3) 予備費補充

目	目の名称	内 容
1	道路橋りょう総務費	公務遂行中の物損事故に係る損害賠償金 (196,747円)
2	道路維持費	雪害対応に係る除融雪経費 (29,761,840円)

3項 河川海岸費

区 分		予 算 現 額	支 出 済 額	翌年度繰越額	不 用 額	備 考
目	目 的 名 称					
		円	円	円	円	
1	河 川 総 務 費	6,526,900,387	5,591,577,817	845,600,760	89,721,810	予備費補充 8,002,067 円
2	河 川 改 良 費	49,939,270,800	26,700,972,515	22,585,451,958	652,846,327	
3	砂 防 費	26,431,765,000	8,190,537,461	18,180,270,000	60,957,539	
4	海 岸 保 全 費	1,683,194,000	1,356,923,000	326,271,000	0	
5	水 防 費	9,986,000	8,029,273	0	1,956,727	
	計	84,591,116,187	41,848,040,066	41,937,593,718	805,482,403	予備費補充 8,002,067 円

説 明

(1) 決算の内容

目	目 的 名 称	主 内 容
1	河 川 総 務 費	人件費 河川調査費 河川砂防海岸事業事務費 砂防調査費 ダム維持管理費
2	河 川 改 良 費	直轄河川事業費負担金 広域河川改修費 河川改修費 河川総合流域防災事業費 床上浸水対策特別緊急事業費
3	砂 防 費	通常砂防事業費 砂防事業費 急傾斜地崩壊対策事業費 直轄砂防事業費負担金 砂防総合流域防災事業費
4	海 岸 保 全 費	海岸高潮対策事業費 海岸災害防除対策事業費 海岸環境整備事業費
5	水 防 費	水防費

(2) 不用額の内容

目	目 の 名 称	主 内 容
1	河 川 総 務 費	海岸管理費 (65,453千円)、ダム維持管理費 (14,372千円)、人件費 (6,940千円)
2	河 川 改 良 費	直轄河川事業費負担金 (351,557千円)、河川災害関連事業費 (258,300千円)、広域河川改修費 (35,804千円)
3	砂 防 費	直轄砂防事業費負担金 (54,691千円)、砂防総合流域防災事業費 (4,661千円)、砂防事業費 (1,596千円)

(3) 予備費補充

目	目 の 名 称	内 容
1	河 川 総 務 費	貨物船から流出した油の除去に係る経費 (7,674,102円)、損害賠償請求事件に係る訴訟代理人への報酬金 (327,965円)

4項 港湾費

区 分		予 算 現 額	支 出 済 額	翌 年 度 繰 越 額	不 用 額	備 考
目	目 の 名 称					
		円	円	円	円	
1	港 湾 総 務 費	331,780,000	323,551,742	5,000,000	3,228,258	
2	港 湾 建 設 費	4,438,848,000	3,062,129,975	1,069,663,000	307,055,025	
	計	4,770,628,000	3,385,681,717	1,074,663,000	310,283,283	

説 明

(1) 決算の内容

目	目 の 名 称	主 内 容
1	港 湾 総 務 費	人件費 港湾管理費 苅田港務所費 港湾事業事務費
2	港 湾 建 設 費	直轄港湾事業費負担金 港湾改修事業費 港湾局部改良事業費 港湾整備事業費

(2) 不用額の内容

目	目 の 名 称	主 な 内 容
2	港 湾 建 設 費	港湾既存施設有効活用促進事業費 (219,000千円)、直轄港湾事業費負担金 (58,000千円)、港湾局部改良事業費 (30,000千円)

7項 河川総合開発等事業費

区 分		予 算 現 額	支 出 済 額	翌年度繰越額	不 用 額	備 考
目	目 の 名 称					
1	河 川 総 合 開 発 工 業 用 水 等 事 業 費	円 1,477,717,000	円 1,362,665,708	円 0	円 115,051,292	
	計	1,477,717,000	1,362,665,708	0	115,051,292	

説 明

(1) 決算の内容

目	目 の 名 称	主 な 内 容
1	河 川 総 合 開 発 工 業 用 水 等 事 業 費	県営埠頭施設整備運営事業特別会計への繰出金 河川開発事業特別会計への繰出金

(2) 不用額の内容

目	目 の 名 称	主 な 内 容
1	河 川 総 合 開 発 工 業 用 水 等 事 業 費	県営埠頭施設整備運営事業特別会計への繰出金 (115,025千円)

8項 水資源対策費

区 分	予 算 現 額	支 出 済 額	翌年度繰越額	不 用 額	備 考
目 目 の 名 称					
	円	円	円	円	
1 水資源開発促進費	1,241,536,000	1,240,295,597	0	1,240,403	
2 水道整備費	4,880,120,000	4,273,290,820	606,229,000	600,180	
計	6,121,656,000	5,513,586,417	606,229,000	1,840,583	

説 明

(1) 決算の内容

目	目 の 名 称	主 内 容
1	水資源開発促進費	水資源対策費 人件費
2	水道整備費	水道施設耐震化等促進費 水道広域化対策費

11款 災害復旧費 (P454~459)

区 分	決 算 額
項 項 の 名 称	
	円
2 土木施設災害復旧費	12,665,562,775
計	12,665,562,775

2項 土木施設災害復旧費

区 分	予 算 現 額	支 出 済 額	翌年度繰越額	不 用 額	備 考
目 目 の 名 称					
	円	円	円	円	
1 土木施設災害復旧総務費	1,235,693,000	1,041,693,400	193,999,600	0	
2 河川等災害復旧費	25,081,063,824	8,328,147,357	16,668,393,747	84,522,720	
3 直轄河川災害復旧負担金	3,948,069,000	3,295,722,018	0	652,346,982	
計	30,264,825,824	12,665,562,775	16,862,393,347	736,869,702	

説 明

(1) 決算の内容

目	目 の 名 称	主 要 な 内 容
1	土木施設災害復旧総務費	人件費 土木施設災害復旧事務費
2	河川等災害復旧費	平成29年単独災害土木施設費 平成29年災害土木施設費 平成28年災害土木施設費
3	直轄河川災害復旧負担金	直轄河川災害復旧負担金

(2) 不用額の内容

目	目 の 名 称	主 な 内 容
2	河 川 等 災 害 復 旧 費	平成28年災害土木施設費 (84,523千円)
3	直轄河川災害復旧負担金	直轄河川災害復旧負担金 (652,347千円)

建 築 都 市 部

【歳入】

区分 款 款 の 名 称	予 算 現 額	調 定 額	収 入 済 額	不 納 欠 損 額	収 入 未 済 額	予 算 現 額 対 比	
						増 減 額	収 入 比
	円	円	円	円	円	円	%
7 分担金及び負担金	1,900,724,000	1,906,310,076	1,906,310,076	0	0	5,586,076	100.29
8 使用料及び手数料	747,841,000	754,244,492	754,023,917	0	220,575	6,182,917	100.83
9 国庫支出金	9,345,600,000	7,114,275,459	7,114,275,459	0	0	▲ 2,231,324,541	76.12
10 財産収入	1,620,000	1,629,343	1,629,343	0	0	9,343	100.58
12 繰入金	3,109,303,000	3,109,301,222	3,109,301,222	0	0	▲ 1,778	100.00
14 諸収入	726,218,000	646,844,056	646,604,793	0	239,263	▲ 79,613,207	89.04
計	15,831,306,000	13,532,604,648	13,532,144,810	0	459,838	▲ 2,299,161,190	85.48

説 明

(1) 予算現額に対する収入済額の増減の大きなもの

款	項	目	目 の 名 称	主 な 内 容
7	2	3	生活労働費負担金	災害救助費負担金 (11,886千円)
		5	県土整備費負担金	街路事業費負担金 (▲6,300千円)
8	2	7	県土整備手数料	開発行為許可申請手数料 (2,723千円)、建設業者経営事項審査手数料 (2,699千円)、 建設業許可等申請手数料 (2,240千円)、建築物確認申請手数料 (▲1,783千円)
9	2	6	県土整備費国庫補助金	社会資本整備総合交付金 (▲1,750,009千円)、公営住宅建設費補助金 (▲480,993千円)
14	5	6	県土整備受託事業収入	公営住宅建設受託金 (▲70,237千円)、街路事業受託金 (▲13,267千円)
	8	5	違約金及び延納利息	違約金 (3,978千円)

【歳出】

8款 県土整備費 (P330~337、P358~373)

区 分	決 算 額
項 目 の 名 称	
	円
1 県土整備企画費	1,612,473,806
5 都市計画費	16,615,975,814
6 住宅費	6,608,015,727
計	24,836,465,347

1項 県土整備企画費

区 分	予 算 現 額	支 出 済 額	翌年度繰越額	不 用 額	備 考
目 目 の 名 称					
	円	円	円	円	
3 建築総務費	1,294,769,900	1,282,705,240	0	12,064,660	予備費補充 396,900 円
4 建設業指導監督費	107,456,000	100,301,800	0	7,154,200	
5 建築指導費	266,085,000	229,466,766	0	36,618,234	
計	1,668,310,900	1,612,473,806	0	55,837,094	予備費補充 396,900 円

説明

(1) 決算の内容

目	目の名称	主 内 容
3	建築総務費	人件費 建築総務関係事務費
4	建設業指導監督費	建設業法施行費 建設工事統計調査費
5	建築指導費	建築物地震対策事業費 建築行政指導費 宅地建物取引業法施行費

(2) 不用額の内容

目	目の名称	主 内 容
3	建築総務費	人件費 (10,992千円)
4	建設業指導監督費	建設業法施行費 (6,832千円)
5	建築指導費	建築物地震対策事業費 (32,130千円)、建築行政指導費 (3,828千円)

(3) 予備費補充

目	目の名称	内 容
3	建築総務費	損害等賠償事件に係る訴訟代理人への報酬金 (396,900円)

5項 都市計画費

区 分	目 的 名 称	予 算 現 額	支 出 済 額	翌年度繰越額	不 用 額	備 考
		円	円	円	円	
1	都市計画総務費	2,369,861,000	2,081,033,765	247,770,000	41,057,235	
2	土地区画整理費	3,400,000	3,400,000	0	0	
3	街路事業費	12,841,707,000	9,562,551,705	3,241,177,710	37,977,585	

4	公園費	3,940,916,000	3,259,096,593	679,605,000	2,214,407	
5	流域下水道事業費	1,703,463,000	1,703,367,771	0	95,229	
6	都市計画開発行為許可 事務費	7,412,000	6,525,980	0	886,020	
	計	20,866,759,000	16,615,975,814	4,168,552,710	82,230,476	

説明

(1) 決算の内容

目	目の名称	主 内 容
1	都市計画総務費	都市計画事業事務費 市街地再開発事業費 総合都市交通体系調査費 人件費
2	土地区画整理費	土地区画整理関連事業費
3	街路事業費	街路事業費 街路関連道路整備事業費
4	公園費	都市公園施設費 公園関連事業費 県営公園維持管理費
5	流域下水道事業費	流域下水道事業特別会計への繰出金
6	都市計画開発行為許可 事務費	開発行為許可指導費

(2) 不用額の内容

目	目の名称	主 内 容
1	都市計画総務費	人件費 (35,597千円)
3	街路事業費	街路事業費 (37,801千円)

6項 住宅費

区 分	予 算 現 額	支 出 済 額	翌年度繰越額	不 用 額	備 考
目 目 の 名 称					
	円	円	円	円	
1 住 宅 管 理 費	347,225,000	334,015,519	0	13,209,481	
2 住 宅 建 設 費	8,175,441,624	6,274,000,208	1,893,901,067	7,540,349	
計	8,522,666,624	6,608,015,727	1,893,901,067	20,749,830	

説 明

(1) 決算の内容

目	目 の 名 称	主 内 容
1	住 宅 管 理 費	人件費 住宅整備事業連絡調整費 住宅情報提供推進事業費
2	住 宅 建 設 費	公営住宅建設費 公営住宅ストック総合改善事業費 公営住宅等建設助成費

(2) 不用額の内容

目	目 の 名 称	主 内 容
1	住 宅 管 理 費	人件費 (8,222千円)、住宅情報提供推進事業費 (3,622千円)
2	住 宅 建 設 費	地域優良賃貸住宅供給促進事業費 (4,426千円)、公営住宅等建設助成費 (2,445千円)

警 察 本 部

【歳入】

区 分 款 款 の 名 称	予 算 現 額	調 定 額	収 入 済 額	不 納 欠 損 額	収 入 未 済 額	予 算 現 額 対 比	
						増 減 額	収 入 比
	円	円	円	円	円	円	%
8 使用料及び手数料	5,607,692,000	5,565,907,963	5,565,907,963	0	0	▲ 41,784,037	99.25
9 国庫支出金	1,712,613,000	1,692,809,190	1,692,809,190	0	0	▲ 19,803,810	98.84
10 財産収入	375,892,000	371,086,451	371,086,451	0	0	▲ 4,805,549	98.72
12 繰入金	2,280,000	2,249,150	2,249,150	0	0	▲ 30,850	98.65
14 諸収入	1,483,707,000	1,540,540,970	1,455,116,854	12,771,466	72,652,650	▲ 28,590,146	98.07
計	9,182,184,000	9,172,593,724	9,087,169,608	12,771,466	72,652,650	▲ 95,014,392	98.97

説 明

(1) 予算現額に対する収入済額の増減の大きなもの

款	項	目	目 の 名 称	主 な 内 容
8	2	8	警 察 手 数 料	運転免許証交付手数料 (▲12,475千円)、風俗営業等手数料 (▲7,855千円)、 運転免許試験手数料 (▲7,767千円)、自動車保管場所等証明手数料(証紙) (71,732千円)、 OSS保管場所証明通知申請手数料 (▲65,556千円)、OSS保管場所標章交付手数料 (▲16,391千円)
9	2	7	警 察 費 国 庫 補 助 金	警察行政費補助金 (▲19,518千円)
10	1	1	財 産 貸 付 収 入	警察職員住宅等貸付料 (▲7,013千円)
	2	2	物 品 売 払 収 入	不用品売払代 (2,514千円)
14	1	1	延 滞 金	延滞金 (9,019千円)
		3	過 料 等	放置違反金 (▲26,563千円)
	8	2	雑 入	交通安全施設損害賠償金 (▲8,652千円)、公用車交通事故損害賠償金 (▲6,142千円)

(2) 不納欠損の内容

款	項	目	目 の 名 称	主 な 内 容
14	1	1	延 滞 金	延滞金 (205千円)
		3	過 料 等	放置違反金 (12,396千円)
	8	2	雑 入	給与過年度返納金 (171千円)

(3) 収入未済額の内容

款	項	目	目 の 名 称	主 な 内 容
14	1	3	過 料 等	放置違反金 (70,052千円)
	8	2	雑 入	交通安全施設損害賠償金 (1,717千円)

【歳出】

9款 警察費 (P376～389)

区 分	決 算 額
項 目 の 名 称	
	円
1 警察管理費	121,933,719,681
2 警察活動費	3,209,218,672
計	125,142,938,353

1項 警察管理費

区 分	予 算 現 額	支 出 済 額	翌年度繰越額	不 用 額	備 考
目 目 の 名 称					
	円	円	円	円	
1 公安委員会費	18,984,000	18,352,436	0	631,564	
2 警察本部費	110,838,678,748	110,698,210,681	0	140,468,067	予備費補充 35,500,748 円
3 装 備 費	1,094,459,000	1,065,447,623	0	29,011,377	
4 警察施設費	7,752,131,000	7,680,439,586	46,244,000	25,447,414	
5 運 転 免 許 費	2,318,050,000	2,304,069,563	0	13,980,437	
6 恩 給 及 び 退 職 年 金 費	168,982,000	167,199,792	0	1,782,208	
計	122,191,284,748	121,933,719,681	46,244,000	211,321,067	予備費補充 35,500,748 円

説明

(1) 決算の内容

目	目の名称	主 内 容
1	公安委員会費	公安委員会運営費
2	警察本部費	人件費 退職手当 運営費
3	装 備 費	車両維持費 舟艇維持費 ヘリコプター維持費
4	警察施設費	警察施設新営費 警察施設維持管理費 交通安全施設整備費
5	運転免許費	自動車運転免許費 運転者等講習費
6	恩給及び退職年金費	恩給費 事務費

(2) 不用額の内容

目	目の名称	主 内 容
2	警察本部費	職員手当等 (76,709千円)、負担金、補助及び交付金 (14,398千円)、旅費 (10,038千円)、委託料 (8,753千円)、 需用費 (6,823千円)
3	装 備 費	需用費 (27,183千円)
4	警察施設費	工事請負費 (10,137千円)、委託料 (7,586千円)
5	運転免許費	需用費 (9,635千円)

(3) 予備費補充

目	目の名称	内 容
2	警察本部費	協力援助事業に伴う死亡見舞金等 (22,340,000円)、訴訟代理人に対する報酬金 (13,160,748円)

2項 警察活動費

区 分	予 算 現 額	支 出 済 額	翌年度繰越額	不 用 額	備 考
目 目 の 名 称					
	円	円	円	円	
1 一 般 警 察 活 動 費	1,656,305,000	1,631,926,423	0	24,378,577	
2 刑 事 警 察 費	762,991,000	753,429,555	0	9,561,445	
3 交 通 指 導 取 締 費	851,742,000	823,862,694	0	27,879,306	
計	3,271,038,000	3,209,218,672	0	61,819,328	

説 明

(1) 決算の内容

目	目 の 名 称	主 な 内 容
1	一 般 警 察 活 動 費	一般警察運営費 地域警察活動費 警察通信運営費 留置場管理費
2	刑 事 警 察 費	一般犯罪捜査活動費 暴力犯罪捜査活動費 犯罪鑑識費
3	交 通 指 導 取 締 費	交通指導取締費 交通事故防止対策費

(2) 不用額の内容

目	目 の 名 称	主 な 内 容
1	一 般 警 察 活 動 費	需用費 (8,543千円)、旅費 (6,969千円)、役務費 (6,758千円)
2	刑 事 警 察 費	使用料及び賃借料 (5,664千円)
3	交 通 指 導 取 締 費	委託料 (21,312千円)、役務費 (5,458千円)

教 育 庁

【歳入】

区分 款 款 の 名 称	予 算 現 額	調 定 額	収 入 済 額	不 納 欠 損 額	収 入 未 済 額	予 算 現 額 対 比	
						増 減 額	収 入 比
	円	円	円	円	円	円	%
8 使用料及び手数料	8,511,968,000	8,374,522,998	8,374,522,998	0	0	▲ 137,445,002	98.39
9 国庫支出金	44,613,710,000	44,452,652,400	44,452,652,400	0	0	▲ 161,057,600	99.64
10 財産収入	145,537,000	148,032,018	148,019,918	0	12,100	2,482,918	101.71
11 寄附金	250,000	250,000	250,000	0	0	0	100
14 諸収入	2,536,879,000	5,231,489,961	2,585,831,579	2,085,465	2,643,572,917	48,952,579	101.93
計	55,808,344,000	58,206,947,377	55,561,276,895	2,085,465	2,643,585,017	▲ 247,067,105	99.56

説明

(1) 予算現額に対する収入済額の増減の大きなもの

款	項	目	目 の 名 称	主 内 容
8	1	7	教育使用料	全日制課程授業料 (▲111,800千円)、定時制課程授業料 (▲21,751千円)、 教育財産使用料 (1,808千円)、九州歴史資料館使用料 (▲1,552千円)
9	1	4	教育費国庫負担金	高等学校入学選考料 (▲770千円)、中学校入学選考料 (▲516千円) 高等学校等就学支援金国庫負担金 (▲17,534千円)、義務教育費国庫負担金 (8,111千円)、 特別支援学校就学奨励費国庫負担金 (6,813千円)
	2	5	災害復旧費国庫負担金	高等学校災害復旧費国庫負担金 (▲1,467千円)
		1	総務費国庫補助金	地方創生拠点整備交付金 (▲24,238千円)
		6	県土整備費国庫補助金	社会資本整備総合交付金 (2,720千円)
		8	教育費国庫補助金	特別支援学校施設整備費交付金 (▲92,313千円)、特別支援学校就学奨励費補助金 (▲26,352千円)、 在外教育施設派遣教員経費補助金 (21,916千円)、青少年健全育成費補助金 (▲6,438千円)、 外部人材活用事業費補助金 (▲6,261千円)

10	3	8	教育費委託金	学校教育調査委託金 (▲11,008千円)
	1	1	財産貸付収入	建物貸付料 (▲1,343千円)
14	2	3	生産物売払収入	水産高校実習生産物売払代 (2,205千円)、農業高校実習生産物売払代 (1,649千円)
	4	7	教育貸付金元金収入	地域改善奨学資金貸付金償還金 (6,208千円)
	8	2	雑入	熊本派遣職員負担金 (58,992千円)、体育施設改築費久留米市負担金 (▲25,308千円)、給与等返納金 (14,771千円)、山口県、長崎県実習船実習費負担金 (▲13,050千円)

(2) 不納欠損の内容

款	項	目	目の名称	主 な 内 容
14	4	7	教育貸付金元金収入	地域改善奨学資金貸付金償還金 (1,933千円)
	8	2	雑入	定時制及び通信制高等学校修学奨励費返還金 (96千円)、給与等返納金 (56千円)

(3) 収入未済額の内容

款	項	目	目の名称	主 な 内 容
14	4	7	教育貸付金元金収入	地域改善奨学資金貸付金償還金 (2,637,737千円)
	8	2	雑入	定時制及び通信制高等学校修学奨励費返還金 (3,755千円)、地域改善奨学資金過渡金 (1,559千円)

【歳出】

10款 教育費 (P388~443)

区 分		決 算 額
項	項 の 名 称	
		円
1	教 育 総 務 費	37,511,944,963
2	小 学 校 費	77,366,396,123
3	中 学 校 費	45,736,848,236
4	高 等 学 校 費	60,029,309,918
5	特 別 支 援 学 校 費	18,527,080,847
6	社 会 教 育 費	3,862,816,936
7	保 健 体 育 費	8,417,297,421
	計	251,451,694,444

1項 教育総務費

区 分		予 算 現 額	支 出 済 額	翌年度繰越額	不 用 額	備 考
目	目 の 名 称					
		円	円	円	円	
1	教 育 委 員 会 費	18,300,000	18,001,181	0	298,819	
2	事 務 局 費	3,236,997,000	3,212,917,700	0	24,079,300	
3	教 職 員 人 事 費	23,265,987,000	22,738,299,016	0	527,687,984	

4	教育振興費	11,018,409,000	10,925,976,897	0	92,432,103
5	恩給及び退職年金費	118,654,000	117,678,914	0	975,086
6	福利厚生費	337,214,000	334,940,287	0	2,273,713
7	教育センター費	199,480,000	164,130,968	0	35,349,032
	計	38,195,041,000	37,511,944,963	0	683,096,037

説明

(1) 決算の内容

目	目の名称	主 内 容
1	教育委員会費	委員報酬 運営費
2	事務局費	人件費 運営費
3	教職員人事費	地方公務員災害補償基金負担金 教職員等退職手当
4	教育振興費	学校指導費 奨学事業助成費 学校教育活性化推進事業費 公立高等学校等就学支援金交付金 公立高等学校等奨学給付金事業費
5	恩給及び退職年金費	恩給及び退職年金
6	福利厚生費	教職員等健康管理費 教職員等保健福祉事業費 教職員住宅管理費
7	教育センター費	運営費 研修費

(2) 不用額の内容

目	目の名称	主 内 容
2	事務局費	人件費 (20,677千円)
3	教職員人事費	人件費 (523,608千円)
4	教育振興費	学校教育活性化推進事業費 (34,801千円)、公立高等学校等就学支援金交付金 (17,163千円)、 児童生徒健全育成事業費 (12,742千円)、学校指導費 (8,872千円)、公立高等学校等奨学給付金事業費 (8,746千円)
7	教育センター費	運営費 (33,744千円)

2項 小学校費

区 分		予 算 現 額	支 出 済 額	翌年度繰越額	不 用 額	備 考
目	目 の 名 称					
		円	円	円	円	
1	教 職 員 費	77,533,739,000	77,366,396,123	0	167,342,877	
	計	77,533,739,000	77,366,396,123	0	167,342,877	

説 明

(1) 決算の内容

目	目 の 名 称	主 な 内 容
1	教 職 員 費	人件費

(2) 不用額の内容

目	目 の 名 称	主 な 内 容
1	教 職 員 費	人件費 (132,595千円)、旅費 (34,748千円)

3項 中学校費

区 分	予 算 現 額	支 出 済 額	翌年度繰越額	不 用 額	備 考
目 目 の 名 称					
	円	円	円	円	
1 教 職 員 費	45,790,279,000	45,706,302,943	0	83,976,057	
2 教 育 振 興 費	32,356,000	30,545,293	0	1,810,707	
計	45,822,635,000	45,736,848,236	0	85,786,764	

説 明

(1) 決算の内容

目	目 の 名 称	主 な 内 容
1	教 職 員 費	人件費
2	教 育 振 興 費	中高一貫教育校入学者選考費 運営費

(2) 不用額の内容

目	目 の 名 称	主 な 内 容
1	教 職 員 費	人件費 (60,724千円)、旅費 (22,472千円)

4項 高等学校費

区 分	予 算 現 額	支 出 済 額	翌年度繰越額	不 用 額	備 考
目 的 名 称					
	円	円	円	円	
1 高等学校総務費	50,247,741,000	50,154,551,962	0	93,189,038	
2 全日制高等学校管理費	3,179,280,000	3,141,514,543	0	37,765,457	
3 定時制高等学校管理費	99,524,000	97,744,554	0	1,779,446	
4 教育振興費	105,296,000	102,160,954	0	3,135,046	
5 学校建設費	7,070,301,400	6,182,344,871	884,089,680	3,866,849	
6 通信教育費	6,573,000	6,558,513	0	14,487	
7 水産高校実習費	269,838,000	259,803,584	0	10,034,416	
8 農業高校実習費	85,940,000	84,630,937	0	1,309,063	
計	61,064,493,400	60,029,309,918	884,089,680	151,093,802	

説明

(1) 決算の内容

目	目の名称	主 内 容
1	高等学校総務費	人件費 高等学校入学者選考費
2	全日制高等学校管理費	運営費 実験実習費 財産管理費 維持修繕費 設備費
3	定時制高等学校管理費	運営費 実験実習費 財産管理費
4	教育振興費	定時制及び通信制高等学校修学奨励費 学校設備費
5	学校建設費	老朽校舎改築費 施設充実費 体育館建設費
6	通信教育費	運営費 実験実習費
7	水産高校実習費	実習船実習費 水産加工実習費
8	農業高校実習費	農場実習費

(2) 不用額の内容

目	目の名称	主 内 容
1	高等学校総務費	人件費 (61,089千円)、旅費 (23,402千円)
2	全日制高等学校管理費	運営費 (35,985千円)
7	水産高校実習費	運営費 (7,896千円)、旅費 (1,999千円)

5項 特別支援学校費

区 分	予 算 現 額	支 出 済 額	翌年度繰越額	不 用 額	備 考
目 目 の 名 称					
	円	円	円	円	
1 特別支援学校費	16,354,967,000	16,256,682,923	0	98,284,077	
2 教育振興費	1,230,412,000	1,199,544,158	0	30,867,842	
3 特別支援学校建設費	1,523,853,720	1,070,853,766	452,608,000	391,954	
計	19,109,232,720	18,527,080,847	452,608,000	129,543,873	

説 明

(1) 決算の内容

目	目 の 名 称	主 な 内 容
1	特別支援学校費	人件費 運営費 財産管理費 維持修繕費
2	教育振興費	就学奨励費 学校設備費
3	特別支援学校建設費	施設充実費 環境整備費 特別支援学校整備費

(2) 不用額の内容

目	目 の 名 称	主 な 内 容
1	特別支援学校費	人件費 (84,384千円)、運営費 (6,326千円)、旅費 (3,895千円)
2	教育振興費	就学奨励費 (30,399千円)

6項 社会教育費

区 分	予 算 現 額	支 出 済 額	翌年度繰越額	不 用 額	備 考
目 目 の 名 称					
	円	円	円	円	
1 社会教育総務費	1,982,792,000	1,964,905,264	0	17,886,736	
2 社会教育施設費	910,922,000	868,315,196	0	42,606,804	
3 文化財保護費	520,421,000	514,461,326	0	5,959,674	
4 九州歴史資料館費	195,404,000	194,535,910	0	868,090	
5 文化振興費	11,776,000	11,772,750	0	3,250	
6 美術館費	86,812,000	85,080,664	0	1,731,336	
7 図書館費	225,038,000	223,745,826	0	1,292,174	
計	3,933,165,000	3,862,816,936	0	70,348,064	

説 明

(1) 決算の内容

目	目 の 名 称	主 要 な 内 容
1	社会教育総務費	人件費 社会教育推進費 人権・同和教育費 社会教育事業費補助金
2	社会教育施設費	青年の家運営費 少年自然の家運営費 社会教育総合センター運営費 青少年科学館運営費
3	文化財保護費	文化財管理費 発掘調査受託費 文化施設等管理費
4	九州歴史資料館費	九州歴史資料館運営費 展示費 歴史資料調査研究費
5	文化振興費	芸術文化事業助成費
6	美術館費	美術館運営費 美術展覧会開催費
7	図書館費	図書館運営費 図書資料整備費

(2) 不用額の内容

目	目 の 名 称	主 内 容
1	社会教育総務費	社会教育活動促進費 (11,203千円)、社会教育推進費 (1,866千円)
2	社会教育施設費	青少年科学館運営費 (28,517千円)、「ふれあいの家」運営費 (7,612千円)、社会教育総合センター運営費 (3,596千円)
3	文化財保護費	文化財管理費 (5,597千円)

7項 保健体育費

区 分		予 算 現 額	支 出 済 額	翌年度繰越額	不 用 額	備 考
目	目 の 名 称					
		円	円	円	円	
1	保健体育総務費	795,038,000	780,732,702	0	14,305,298	
2	体育振興費	352,627,000	342,790,771	0	9,836,229	
3	体育施設費	7,424,725,000	7,293,773,948	0	130,951,052	
	計	8,572,390,000	8,417,297,421	0	155,092,579	

説 明

(1) 決算の内容

目	目 の 名 称	主 内 容
1	保健体育総務費	人件費 児童生徒の健康管理費 公立学校給食運営費 学校保健給食安全教育指導費 県立学校安全管理事業費
2	体育振興費	各種スポーツ大会費 体育振興助成費 競技力向上事業費
3	体育施設費	県立体育・スポーツ施設運営費

(2) 不用額の内容

目	目の名称	主 内 容
1	保健体育総務費	児童生徒の健康管理費 (8,954千円)、公立学校給食運営費 (2,310千円)、学校保健給食安全教育指導費 (2,272千円)
2	体育振興費	各種スポーツ大会費 (3,942千円)、競技力向上事業費 (3,882千円)、学校体育指導充実費 (2,012千円)
3	体育施設費	県立体育・スポーツ施設運営費 (130,607千円)

11款 災害復旧費 (P458~459)

区分	決算額
項 項 の 名 称	
4 教育施設災害復旧費	円 40,273,116
計	40,273,116

4項 教育施設災害復旧費

区分	予算現額	支出済額	翌年度繰越額	不用額	備考
目 目 の 名 称	円	円	円	円	
1 高等学校災害復旧費	44,292,000	40,273,116	0	4,018,884	
計	44,292,000	40,273,116	0	4,018,884	

説明

(1) 決算の内容

目	目の名称	主 内 容
1	高等学校災害復旧費	高等学校災害復旧費

特 別 会 計

《福岡県財政調整基金特別会計》

(P474~477)

【歳入】

区 分 款 款 の 名 称		予 算 現 額	調 定 額	収 入 済 額	不 納 欠 損 額	収 入 未 済 額	予 算 現 額 対 比	
							増 減 額	収 入 比
		円	円	円	円	円		%
1	財 産 収 入	11,702,000	11,701,383	11,701,383	0	0	▲ 617	99.99
	計	11,702,000	11,701,383	11,701,383	0	0	▲ 617	99.99

【歳出】

区 分		決 算 額
款 款 の 名 称	項 項 の 名 称	
		円
1	積 立 金	11,701,383
	計	11,701,383

1款 1項 積立金

区 分	予 算 現 額	支 出 済 額	翌年度繰越額	不 用 額	備 考
目 目 の 名 称					
1 積 立 金	円 11,702,000	円 11,701,383	円 0	円 617	

説 明

(1) 決算の内容

目	目 の 名 称	主 な 内 容
1	積 立 金	基金積立金

《福岡県公債管理特別会計》

(P478~481)

【歳入】

区 分 款 款 の 名 称		予 算 現 額	調 定 額	収 入 済 額	不 納 欠 損 額	収 入 未 済 額	予 算 現 額 対 比	
							増 減 額	収 入 比
		円	円	円	円	円	円	%
1	繰 入 金	292,865,284,000	292,834,282,932	292,834,282,932	0	0	▲ 31,001,068	99.99
2	県 債	234,922,000,000	234,922,000,000	234,922,000,000	0	0	0	100
3	財 産 収 入	2,797,496,000	2,797,352,680	2,797,352,680	0	0	▲ 143,320	99.99
計		530,584,780,000	530,553,635,612	530,553,635,612	0	0	▲ 31,144,388	99.99

説 明

(1) 予算現額に対する収入済額の増減の大きなもの

款	項	目	目 の 名 称	主 な 内 容
1	1	1	一 般 会 計 繰 入 金	一般会計からの繰入金 (▲30,858千円)

【歳出】

区 分		決 算 額
款 款 の 名 称	項 項 の 名 称	
1	公 債 費	円 530,553,635,612
計		530,553,635,612

1款 1項 公債費

区 分	目 目 の 名 称	予 算 現 額	支 出 済 額	翌 年 度 繰 越 額	不 用 額	備 考
		円	円	円	円	
1	元 金	490,982,004,000	490,982,003,142	0	858	
2	利 子	38,653,942,000	38,623,798,490	0	30,143,510	
3	公 債 諸 費	948,834,000	947,833,980	0	1,000,020	
	計	530,584,780,000	530,553,635,612	0	31,144,388	

説 明

(1) 決算の内容

目	目 の 名 称	主 な 内 容
1	元 金	県債元金償還金 県債元金償還金積立金
2	利 子	県債利子償還金 県債利子償還金積立金
3	公 債 諸 費	県債元金及び利子支払等手数料

(2) 不用額の内容

目	目 の 名 称	主 な 内 容
2	利 子	県債利子償還金 (30,000千円)

《福岡県市町村振興基金特別会計》

(P482~485)

【歳入】

区 分 款 款 の 名 称		予 算 現 額	調 定 額	収 入 済 額	不 納 欠 損 額	収 入 未 済 額	予 算 現 額 対 比	
							増 減 額	収 入 比
		円	円	円	円	円	円	%
1	諸 収 入	17,772,000	17,764,480	17,764,480	0	0	▲ 7,520	99.96
2	繰 越 金	1,000	0	0	0	0	▲ 1,000	0
	計	17,773,000	17,764,480	17,764,480	0	0	▲ 8,520	99.95

【歳出】

区 分		決 算 額
款 款 の 名 称	項 項 の 名 称	
		円
1	事 務 費	212,000
2	繰 出 金	17,552,480
	計	17,764,480

1款 1項 事務費

区 分		予 算 現 額	支 出 済 額	翌年度繰越額	不 用 額	備 考
目	目 の 名 称					
1	事 務 費	円 212,000	円 212,000	円 0	円 0	

説 明

(1) 決算の内容

目	目 の 名 称	主 内 容
1	事 務 費	事務費

2款 1項 一般会計繰出金

区 分		予 算 現 額	支 出 済 額	翌年度繰越額	不 用 額	備 考
目	目 の 名 称					
1	一 般 会 計 繰 出 金	円 17,561,000	円 17,552,480	円 0	円 8,520	

説 明

(1) 決算の内容

目	目 の 名 称	主 内 容
1	一 般 会 計 繰 出 金	一般会計への繰出金

《福岡県母子父子寡婦福祉資金貸付事業特別会計》

(P486～491)

【歳入】

区 分		予 算 現 額	調 定 額	収 入 済 額	不 納 欠 損 額	収 入 未 済 額	予 算 現 額 対 比	
款	款 の 名 称						増 減 額	収 入 比
		円	円	円	円	円	円	%
1	諸 収 入	264,521,000	593,234,841	221,658,151	3,599,438	367,977,252	▲ 42,862,849	83.80
2	繰 入 金	64,776,000	53,007,000	53,007,000	0	0	▲ 11,769,000	81.83
3	繰 越 金	81,096,000	47,667,850	47,667,850	0	0	▲ 33,428,150	58.78
	計	410,393,000	693,909,691	322,333,001	3,599,438	367,977,252	▲ 88,059,999	78.54

説 明

(1) 予算現額に対する収入済額の増減の大きなもの

款	項	目	目 の 名 称	主 な 内 容
1	1	1	母 子 収 入 金	元金 (▲45,950千円)
2	1	1	一 般 会 計 繰 入 金	一般会計からの繰入金 (▲11,769千円)
3	1	1	繰 越 金	繰越金 (▲33,428千円)

(2) 不納欠損の内容

款	項	目	目 の 名 称	主 な 内 容
1	1	1	母 子 収 入 金	元金 (3,591千円)

(3) 収入未済額の内容

款	項	目	目 の 名 称	主 な 内 容
1	1	1 2	母 子 収 入 金 寡 婦 収 入 金	元金 (360,243千円)、利子 (1,887千円) 元金 (5,578千円)

【歳出】

区 分		決 算 額
款 款 の 名 称	項 項 の 名 称	
1	母子父子寡婦福祉資金貸付事業費	203,920,413
計		203,920,413

1款 1項 母子父子寡婦福祉資金貸付事業費

区 分		予 算 現 額	支 出 済 額	翌年度繰越額	不 用 額	備 考
目	目 の 名 称					
1	母子父子寡婦福祉資金貸付事業費	410,393,000	203,920,413	0	206,472,587	

説 明

(1) 決算の内容

目	目 の 名 称	主 内 容
1	母子父子寡婦福祉資金貸付事業費	母子父子寡婦福祉資金貸付事業費

(2) 不用額の内容

目	目 の 名 称	主 内 容
1	母子父子寡婦福祉資金貸付事業費	母子父子寡婦福祉資金貸付事業費 (206,473千円)

《福岡県災害救助基金特別会計》

(P492~495)

【歳入】

区 分 款 款 の 名 称		予 算 現 額	調 定 額	収 入 済 額	不 納 欠 損 額	収 入 未 済 額	予 算 現 額 対 比	
							増 減 額	収 入 比
		円	円	円	円	円	円	%
1	財 産 収 入	2,304,000	2,303,518	2,303,518	0	0	▲ 482	99.98
2	繰 入 金	1,011,842,000	1,004,456,055	1,004,456,055	0	0	▲ 7,385,945	99.27
	計	1,014,146,000	1,006,759,573	1,006,759,573	0	0	▲ 7,386,427	99.27

説 明

(1) 予算現額に対する収入済額の増減の大きなもの

款	項	目	目 の 名 称	主 な 内 容
2	1	1	一 般 会 計 繰 入 金	一般会計からの繰入金 (▲7,386千円)

【歳出】

区 分		決 算 額
款 款 の 名 称	項 項 の 名 称	
		円
1	財 産 費	1,006,759,573
	1 基 金 積 立 金	
	計	1,006,759,573

1款 1項 基金積立金

区 分		予 算 現 額	支 出 済 額	翌年度繰越額	不 用 額	備 考
目 目 の 名 称						
1	基 金 積 立 金	円 1,014,146,000	円 1,006,759,573	円 0	円 7,386,427	

説 明

(1) 決算の内容

目	目 の 名 称	主 内 容
1	基 金 積 立 金	基金積立金

(2) 不用額の内容

目	目 の 名 称	主 内 容
1	基 金 積 立 金	基金積立金 (7,386千円)

《福岡県就農支援資金貸付事業特別会計》

(P496~499)

【歳入】

区 分		予 算 現 額	調 定 額	収 入 済 額	不 納 欠 損 額	収 入 未 済 額	予 算 現 額 対 比	
款	款 の 名 称						増 減 額	収 入 比
		円	円	円	円	円		%
1	繰 入 金	2,263,000	1,265,000	1,265,000	0	0	▲ 998,000	55.90
2	繰 越 金	20,920,000	33,518,383	33,518,383	0	0	12,598,383	160.22
3	諸 収 入	66,391,000	170,552,373	65,068,952	0	105,483,421	▲ 1,322,048	98.01
	計	89,574,000	205,335,756	99,852,335	0	105,483,421	10,278,335	111.47

説 明

(1) 予算現額に対する収入済額の増減の大きなもの

款	項	目	目 の 名 称	主 な 内 容
2	1	1	繰 越 金	就農支援資金繰越金 (14,560千円)、農業改良資金繰越金 (▲1,962千円)
3	1	2	雑 入	就農支援資金償還金 (▲5,287千円)、農業改良資金償還金 (3,122千円)

(2) 収入未済額の内容

款	項	目	目 の 名 称	主 な 内 容
3	1	2	雑 入	農業改良資金償還金 (105,483千円)

【歳出】

区 分		決 算 額
款 款 の 名 称	項 項 の 名 称	
1	就農支援資金貸付事業費	73,866,490
計		73,866,490

1款 1項 就農支援資金貸付事業費

区 分	目 目 の 名 称	予 算 現 額	支 出 済 額	翌年度繰越額	不 用 額	備 考
目 目 の 名 称						
1	農業改良資金業務費	10,094,000	4,386,490	0	5,707,510	
2	就農支援資金貸付金	79,480,000	69,480,000	0	10,000,000	
	計	89,574,000	73,866,490	0	15,707,510	

説 明

(1) 決算の内容

目	目 の 名 称	主 な 内 容
1	農業改良資金業務費	農業改良資金貸付業務費
2	就農支援資金貸付金	就農支援資金貸付金

(2) 不用額の内容

目	目 の 名 称	主 な 内 容
1	農業改良資金業務費	農業改良資金貸付業務費 (5,708千円)
2	就農支援資金貸付金	就農支援資金貸付金 (10,000千円)

《福岡県営林造成事業特別会計》

(P500~507)

【歳入】

区 款	分 款の名称	予 算 現 額	調 定 額	収 入 済 額	不 納 欠 損 額	収 入 未 済 額	予 算 現 額 対 比	
							増 減 額	収 入 比
		円	円	円	円	円	円	%
1	使用料及び手数料	37,000	37,892	37,892	0	0	892	102.41
2	国庫支出金	1,500,000	1,500,000	1,500,000	0	0	0	100
3	財産収入	728,000	572,940	572,940	0	0	▲ 155,060	78.70
4	繰入金	319,547,000	316,184,159	316,184,159	0	0	▲ 3,362,841	98.95
5	繰越金	1,000	0	0	0	0	▲ 1,000	0
6	諸収入	4,330,000	1,668,479	1,668,479	0	0	▲ 2,661,521	38.53
7	県債	10,000,000	10,000,000	10,000,000	0	0	0	100
	計	336,143,000	329,963,470	329,963,470	0	0	▲ 6,179,530	98.16

説明

(1) 予算現額に対する収入済額の増減の大きなもの

款	項	目	目の名称	主 な 内 容
4	1	1	一般会計繰入金	一般会計からの繰入金 (▲3,363千円)
6	1	1	弁償金	立木補償金 (▲1,985千円)

【歳出】

区 分		決 算 額
款 款 の 名 称	項 項 の 名 称	
1	県営林造成事業費	円 329,963,470
計		329,963,470

1款 1項 県営林造成事業費

区 分	予 算 現 額	支 出 済 額	翌年度繰越額	不 用 額	備 考
目 目 の 名 称					
1	円 298,156,000	円 296,231,850	円 0	円 1,924,150	
2	37,987,000	33,731,620	0	4,255,380	
計	336,143,000	329,963,470	0	6,179,530	

説 明

(1) 決算の内容

目	目 の 名 称	主 要 な 内 容
1	管 理 費	管理費 人件費
2	経 営 事 業 費	経営事業費

《福岡県林業改善資金助成事業特別会計》

(P508~511)

【歳入】

区 分		予 算 現 額	調 定 額	収 入 済 額	不 納 欠 損 額	収 入 未 済 額	予 算 現 額 対 比	
款	款 の 名 称						増 減 額	収 入 比
		円	円	円	円	円	円	%
1	繰 入 金	914,000	336,493	336,493	0	0	▲ 577,507	36.82
2	繰 越 金	86,571,000	114,811,420	114,811,420	0	0	28,240,420	132.62
3	諸 収 入	13,459,000	12,781,446	3,450,813	0	9,330,633	▲ 10,008,187	25.64
	計	100,944,000	127,929,359	118,598,726	0	9,330,633	17,654,726	117.49

説 明

(1) 予算現額に対する収入済額の増減の大きなもの

款	項	目	目 の 名 称	主 な 内 容
2	1	1	繰 越 金	繰越金 (28,240千円)
3	1	2	雑 入	林業改善資金貸付金償還金 (▲9,999千円)

(2) 収入未済額の内容

款	項	目	目 の 名 称	主 な 内 容
3	1	2	雑 入	林業改善資金貸付金償還金 (9,331千円)

【歳出】

区 分		決 算 額
款 款 の 名 称	項 項 の 名 称	
1	林業改善資金助成事業費	9,536,493
計		9,536,493

1款 1項 林業改善資金助成事業費

区 分		予 算 現 額	支 出 済 額	翌年度繰越額	不 用 額	備 考
目 目 の 名 称						
1	林業改善資金業務費	944,000	336,493	0	607,507	
2	林業改善資金貸付金	100,000,000	9,200,000	0	90,800,000	
計		100,944,000	9,536,493	0	91,407,507	

説 明

(1) 決算の内容

目	目 の 名 称	主 な 内 容
1	林業改善資金業務費	林業改善資金貸付業務費
2	林業改善資金貸付金	林業改善資金貸付金

(2) 不用額の内容

目	目 の 名 称	主 な 内 容
1	林業改善資金業務費	林業改善資金貸付業務費 (608千円)
2	林業改善資金貸付金	林業改善資金貸付金 (90,800千円)

《福岡県沿岸漁業改善資金助成事業特別会計》

(P512~515)

【歳入】

区 分		予 算 現 額	調 定 額	収 入 済 額	不 納 欠 損 額	収 入 未 済 額	予 算 現 額 対 比	
款	款 の 名 称						増 減 額	収 入 比
		円	円	円	円	円		%
1	繰 入 金	1,807,000	557,069	557,069	0	0	▲ 1,249,931	30.83
2	繰 越 金	92,799,000	203,864,732	203,864,732	0	0	111,065,732	219.68
3	諸 収 入	69,179,000	59,997,502	59,997,502	0	0	▲ 9,181,498	86.73
	計	163,785,000	264,419,303	264,419,303	0	0	100,634,303	161.44

説 明

(1) 予算現額に対する収入済額の増減の大きなもの

款	項	目	目 の 名 称	主 な 内 容
1	1	1	一 般 会 計 繰 入 金	一般会計からの繰入金 (▲1,250千円)
2	1	1	繰 越 金	繰越金 (111,066千円)
3	1	2	雑 入	沿岸漁業改善資金貸付金償還金 (▲9,222千円)

【歳出】

区 分		決 算 額
款	款 の 名 称	
		円
1	沿岸漁業改善資金助成事業費	66,622,069
	計	66,622,069

1款 1項 沿岸漁業改善資金助成事業費

区 分	予 算 現 額	支 出 済 額	翌年度繰越額	不 用 額	備 考
目 目 の 名 称					
	円	円	円	円	
1 沿岸漁業改善資金業務費	1,810,000	557,069	0	1,252,931	
2 沿岸漁業改善資金貸付金	161,975,000	66,065,000	0	95,910,000	
計	163,785,000	66,622,069	0	97,162,931	

説 明

(1) 決算の内容

目	目 の 名 称	主 名 称	内 容
1	沿岸漁業改善資金業務費	沿岸漁業改善資金貸付業務費	
2	沿岸漁業改善資金貸付金	沿岸漁業改善資金貸付金	

(2) 不用額の内容

目	目 の 名 称	主 名 称	内 容
1	沿岸漁業改善資金業務費	沿岸漁業改善資金貸付業務費	(1,253千円)
2	沿岸漁業改善資金貸付金	沿岸漁業改善資金貸付金	(95,910千円)

《福岡県小規模企業者等設備導入資金貸付事業特別会計》

(P516~521)

【歳入】

区 分		予 算 現 額	調 定 額	収 入 済 額	不 納 欠 損 額	収 入 未 済 額	予 算 現 額 対 比	
款	款 の 名 称						増 減 額	収 入 比
		円	円	円	円	円	円	%
1	県 債	80,000,000	80,000,000	80,000,000	0	0	0	100
2	繰 入 金	47,308,000	36,806,490	36,806,490	0	0	▲ 10,501,510	77.80
3	諸 収 入	676,395,000	2,989,421,185	1,053,218,297	278,253,469	1,657,949,419	376,823,297	155.71
4	繰 越 金	604,694,000	641,044,792	641,044,792	0	0	36,350,792	106.01
計		1,408,397,000	3,747,272,467	1,811,069,579	278,253,469	1,657,949,419	402,672,579	128.59

説 明

(1) 予算現額に対する収入済額の増減の大きなもの

款	項	目	目 の 名 称	主 な 内 容
2	1	1	一 般 会 計 繰 入 金	一般会計からの繰入金 (▲10,502千円)
3	1	1	雑 入 金	小規模企業者等設備導入資金貸付金償還金 (379,878千円)、貸付金利子収入 (▲3,018千円)
4	1	1	繰 越 金	繰越金 (36,351千円)

(2) 不納欠損の内容

款	項	目	目 の 名 称	主 な 内 容
3	1	1	雑 入	小規模企業者等設備導入資金貸付金償還金 (278,253千円)

(3) 収入未済額の内容

款	項	目	目 の 名 称	主 な 内 容
3	1	1	雑 入	小規模企業者等設備導入資金貸付金償還金 (1,511,894千円)、貸付金利息収入 (146,056千円)

【歳出】

区 分		決 算 額
款 款 の 名 称	項 項 の 名 称	
1	小規模企業者等設備導入資金貸付事業費	712,232,992
2	公 債 費	634,309,459
計		1,346,542,451

1款 1項 小規模企業者等設備導入資金貸付事業費

区 分	予 算 現 額	支 出 済 額	翌年度繰越額	不 用 額	備 考
目 目 の 名 称					
1	16,957,000	6,917,352	0	10,039,648	
2	610,191,000	599,688,640	0	10,502,360	
3	105,627,000	105,627,000	0	0	
計	732,775,000	712,232,992	0	20,542,008	

説 明

(1) 決算の内容

目	目 の 名 称	主 な 内 容
1	事 務 費	事務費
2	設 備 導 入 資 金 助 成 費	設備導入資金補助金 設備導入資金貸付事業繰越金の償還
3	高 度 化 資 金 助 成 費	高度化資金貸付金

(2) 不用額の内容

目	目 の 名 称	主 な 内 容
1	事 務 費	事務費 (10,040千円)
2	設 備 導 入 資 金 助 成 費	設備導入資金助成費 (10,502千円)

2款 1項 公債費

区 分		予 算 現 額	支 出 済 額	翌 年 度 繰 越 額	不 用 額	備 考
目	目 の 名 称					
1	公 債 費	円 675,622,000	円 634,309,459	円 0	円 41,312,541	

説 明

(1) 決算の内容

目	目 の 名 称	主 な 内 容
1	公 債 費	償還金及び利子 一般会計への繰出金

(2) 不用額の内容

目	目 の 名 称	主 な 内 容
1	公 債 費	償還金及び利子 (28,141千円)、一般会計への繰出金 (13,089千円)

《福岡県公共用地先行取得事業特別会計》

(P522～525)

【歳入】

区 分 款 款 の 名 称		予 算 現 額	調 定 額	収 入 済 額	不 納 欠 損 額	収 入 未 済 額	予 算 現 額 対 比	
							増 減 額	収 入 比
		円	円	円	円	円		%
1	財 産 収 入	1,402,000	1,395,277	1,395,277	0	0	▲ 6,723	99.52
	計	1,402,000	1,395,277	1,395,277	0	0	▲ 6,723	99.52

【歳出】

区 分		決 算 額
款 款 の 名 称	項 項 の 名 称	
		円
1	積 立 金	1,395,277
	計	1,395,277

1款 1項 積立金

区 分		予 算 現 額	支 出 済 額	翌 年 度 繰 越 額	不 用 額	備 考
目	目 の 名 称					
1	積 立 金	円 1,402,000	円 1,395,277	円 0	円 6,723	

説 明

(1) 決算の内容

目	目 の 名 称	主 な 内 容
1	積 立 金	土地開発基金積立金

《福岡県河川開発事業特別会計》

(P526~537)

【歳入】

区 分 款 款 の 名 称		予 算 現 額	調 定 額	収 入 済 額	不 納 欠 損 額	収 入 未 済 額	予 算 現 額 対 比	
							増 減 額	収 入 比
		円	円	円	円	円	円	%
1	那珂川開発事業費収入	2,715,400,836	2,715,399,336	2,715,399,336	0	0	▲ 1,500	100.00
2	祓川開発事業費収入	6,944,777,958	6,944,777,958	6,944,777,958	0	0	0	100
計		9,660,178,794	9,660,177,294	9,660,177,294	0	0	▲ 1,500	100.00

【歳出】

区 分		決 算 額
款 款 の 名 称	項 項 の 名 称	
		円
1	那珂川開発事業費	2,715,399,336
2	祓川開発事業費	6,944,777,958
計		9,660,177,294

1款 1項 那珂川開発事業費

区 分		予 算 現 額	支 出 済 額	翌年度繰越額	不 用 額	備 考
目	目 の 名 称					
1	那珂川開発事業費	円 2,715,400,836	円 2,715,399,336	円 0	円 1,500	

説 明

(1) 決算の内容

目	目 の 名 称	主 な 内 容
1	那珂川開発事業費	工事費 事務費

2款 1項 祓川開発事業費

区 分		予 算 現 額	支 出 済 額	翌年度繰越額	不 用 額	備 考
目	目 の 名 称					
1	祓川開発事業費	円 6,944,777,958	円 6,944,777,958	円 0	円 0	

説 明

(1) 決算の内容

目	目 の 名 称	主 な 内 容
1	祓川開発事業費	工事費 事務費

《福岡県県営埠頭施設整備運営事業特別会計》

(P538~549)

【歳入】

区分 款 款 の 名 称	予 算 現 額	調 定 額	収 入 済 額	不 納 欠 損 額	収 入 未 済 額	予 算 現 額 対 比	
						増 減 額	収 入 比
	円	円	円	円	円	円	%
1 使用料及び手数料	560,341,000	617,799,396	617,799,396	0	0	57,458,396	110.25
2 繰入金	1,221,602,000	1,106,576,708	1,106,576,708	0	0	▲ 115,025,292	90.58
3 県債	13,129,500,000	13,129,500,000	13,129,500,000	0	0	0	100
4 繰越金	301,068,000	301,068,643	301,068,643	0	0	643	100.00
5 諸収入	68,481,000	125,481,047	125,481,047	0	0	57,000,047	183.23
6 財産収入	1,116,223,000	1,116,221,973	1,116,221,973	0	0	▲ 1,027	100.00
計	16,397,215,000	16,396,647,767	16,396,647,767	0	0	▲ 567,233	100.00

説明

(1) 予算現額に対する収入済額の増減の大きなもの

款	項	目	目 の 名 称	主 な 内 容
1	1	1	埠頭施設使用料	苅田港埠頭施設使用料(39,375千円)、三池港埠頭施設使用料(16,688千円)、宇島港埠頭施設使用料(1,281千円)
2	1	1	一般会計繰入金	一般会計からの繰入金(▲115,025千円)
5	2	1	雑収入	漁業権等先行補償の再取得金(57,001千円)

【歳出】

区 分		決 算 額
款 款 の 名 称	項 項 の 名 称	
1	県 営 埠 頭 施 設 整 備 運 営 事 業 費	2,296,490,687
2	公 債 費	11,874,333,080
計		14,170,823,767

1款 1項 県営埠頭施設整備運営事業費

区 分	予 算 現 額	支 出 済 額	翌 年 度 繰 越 額	不 用 額	備 考
目 目 の 名 称					
1	埠 頭 施 設 運 営 事 業 費	62,713,000	62,147,687	0	565,313
2	埠 頭 施 設 整 備 事 業 費	4,460,167,000	2,234,343,000	2,225,824,000	0
計		4,522,880,000	2,296,490,687	2,225,824,000	565,313

説 明

(1) 決算の内容

目	目 の 名 称	主 な 内 容
1	埠 頭 施 設 運 営 事 業 費	荇田港埠頭施設運営事業費 三池港埠頭施設運営事業費 宇島港埠頭施設運営事業費
2	埠 頭 施 設 整 備 事 業 費	荇田港新松山地区都市再開発用地造成事業費工事費・事務費 三池港荷役機械等整備事業費工事費・事務費 荇田港新松山地区埠頭用地造成事業費工事費・事務費

2款 1項 公債費

区 分		予 算 現 額	支 出 済 額	翌年度繰越額	不 用 額	備 考
目	目 の 名 称					
		円	円	円	円	
1	元 金	11,715,240,838	11,715,239,895	0	943	
2	利 子	159,094,162	159,093,185	0	977	
	計	11,874,335,000	11,874,333,080	0	1,920	

説 明

(1) 決算の内容

目	目 の 名 称	主 な 内 容
1	元 金	県営埠頭施設整備県債元金償還金
2	利 子	県営埠頭施設整備県債利子償還金

《福岡県流域下水道事業特別会計》

(P550～603)

【歳入】

区 分 款 款 の 名 称	予 算 現 額	調 定 額	収 入 済 額	不 納 欠 損 額	収 入 未 済 額	予 算 現 額 対 比	
						増 減 額	収 入 比
	円	円	円	円	円	円	%
1 御笠川那珂川流域 下水道事業費収入	9,676,307,000	8,590,937,246	8,590,937,246	0	0	▲ 1,085,369,754	88.78
2 多々良川流域 下水道事業費収入	3,911,231,000	3,627,120,202	3,627,120,202	0	0	▲ 284,110,798	92.74
3 宝満川流域 下水道事業費収入	2,319,432,000	2,038,659,944	2,038,659,944	0	0	▲ 280,772,056	87.89
4 宝満川上流流域 下水道事業費収入	1,035,349,000	1,040,986,025	1,040,986,025	0	0	5,637,025	100.54
5 筑後川中流右岸流域 下水道事業費収入	1,848,522,000	1,902,147,789	1,902,147,789	0	0	53,625,789	102.90
6 遠賀川下流流域 下水道事業費収入	2,213,471,000	1,959,994,280	1,959,994,280	0	0	▲ 253,476,720	88.55
7 矢部川流域 下水道事業費収入	1,039,338,000	955,713,425	955,713,425	0	0	▲ 83,624,575	91.95
8 遠賀川中流流域 下水道事業費収入	2,117,703,000	1,838,300,519	1,838,300,519	0	0	▲ 279,402,481	86.81
9 明星寺川雨水流域 下水道事業費収入	33,151,000	33,149,704	33,149,704	0	0	▲ 1,296	100.00
計	24,194,504,000	21,987,009,134	21,987,009,134	0	0	▲ 2,207,494,866	90.88

説 明

(1) 予算現額に対する収入済額の増減の大きなもの

款	項	目	目 の 名 称	主 な 内 容
1	1	1	県土整備費負担金	御笠川那珂川流域下水道管理費負担金 (63,018千円)
	2	1	県土整備費補助金	御笠川那珂川流域下水道建設費補助金 (▲1,093,674千円)

2	4	1	県土整備債	御笠川那珂川流域下水道事業債 (▲303,900千円)
	6	1	繰越金	繰越金 (248,345千円)
	1	1	県土整備費負担金	多々良川流域下水道管理費負担金 (10,786千円)
	2	1	県土整備費補助金	多々良川流域下水道建設費補助金 (▲238,610千円)
3	4	1	県土整備債	多々良川流域下水道事業債 (▲79,400千円)
	6	1	繰越金	繰越金 (23,114千円)
	1	1	県土整備費負担金	宝満川流域下水道管理費負担金 (13,272千円)
	2	1	県土整備費補助金	宝満川流域下水道建設費補助金 (▲175,662千円)
4	4	1	県土整備債	宝満川流域下水道事業債 (▲76,900千円)
	5	1	雑入	宝満川浄化センター負担金 (▲41,479千円)
	1	1	県土整備費負担金	宝満川上流流域下水道管理費負担金 (1,354千円)
	2	1	県土整備費補助金	宝満川上流流域下水道建設費補助金 (▲24,427千円)
5	4	1	県土整備債	宝満川上流流域下水道事業債 (▲10,100千円)
	5	1	繰越金	繰越金 (38,833千円)
	1	1	県土整備費負担金	筑後川中流右岸流域下水道管理費負担金 (17,550千円)
	2	1	県土整備費補助金	筑後川中流右岸流域下水道建設費補助金 (▲17,442千円)
6	4	1	県土整備債	筑後川中流右岸流域下水道事業債 (▲8,000千円)
	6	1	繰越金	繰越金 (61,517千円)
	1	1	県土整備費負担金	遠賀川下流流域下水道管理費負担金 (▲27,292千円)
	2	1	県土整備費補助金	遠賀川下流流域下水道建設費補助金 (▲173,884千円)
7	4	1	県土整備債	遠賀川下流流域下水道事業債 (▲52,300千円)
	1	1	県土整備費負担金	矢部川流域下水道管理費負担金 (11,362千円)
	2	1	県土整備費補助金	矢部川流域下水道建設費補助金 (▲9,856千円)
	4	1	県土整備債	矢部川流域下水道事業債 (▲3,900千円)
8	5	1	雑入	矢部川流域下水道管理費納付金 (▲81,229千円)
	1	1	県土整備費負担金	遠賀川中流流域下水道管理費負担金 (6,640千円)
	2	1	県土整備費補助金	遠賀川中流流域下水道建設費補助金 (▲155,522千円)
	4	1	県土整備債	遠賀川中流流域下水道事業債 (▲69,900千円)
	5	1	雑入	遠賀川中流流域下水道管理費納付金 (▲60,561千円)

【歳出】

区 分		決 算 額
款 款 の 名 称	項 項 の 名 称	
		円
1 御笠川那珂川流域 下水道事業費	1 御笠川那珂川流域 下水道事業費	7,020,599,823
2 多々良川流域 下水道事業費	1 多々良川流域 下水道事業費	3,095,046,919
3 宝満川流域 下水道事業費	1 宝満川流域 下水道事業費	1,874,273,281
4 宝満川上流流域 下水道事業費	1 宝満川上流流域 下水道事業費	747,147,469
5 筑後川中流右岸流域 下水道事業費	1 筑後川中流右岸流域 下水道事業費	1,672,628,110
6 遠賀川下流流域 下水道事業費	1 遠賀川下流流域 下水道事業費	1,824,599,376
7 矢部川流域 下水道事業費	1 矢部川流域 下水道事業費	951,771,425
8 遠賀川中流流域 下水道事業費	1 遠賀川中流流域 下水道事業費	1,772,727,519
9 明星寺川雨水流域 下水道事業費	1 明星寺川雨水流域 下水道事業費	33,149,704
計		18,991,943,626

1款 1項 御笠川那珂川流域下水道事業費

区 分		予 算 現 額	支 出 済 額	翌年度繰越額	不 用 額	備 考
目 目 の 名 称						
		円	円	円	円	
1 御笠川那珂川流域 下水道管理費		4,760,446,000	3,805,905,588	0	954,540,412	
2 御笠川那珂川流域 下水道建設費		3,859,515,000	2,158,349,000	1,701,166,000	0	

3	公債費	1,056,346,000	1,056,345,235	0	765	
	計	9,676,307,000	7,020,599,823	1,701,166,000	954,541,177	

説明

(1) 決算の内容

目	目の名称	主	な	内	容
1	御笠川那珂川流域 下水道管理費	維持管理費			
2	御笠川那珂川流域 下水道建設費	御笠川那珂川流域下水道建設費 御笠川那珂川流域下水道関連費			
3	公債費	元金 利子			

(2) 不用額の内容

目	目の名称	主	な	内	容
1	御笠川那珂川流域 下水道管理費	維持管理経費 (954,540千円)			

2款 1項 多々良川流域下水道事業費

区 分		予 算 現 額	支 出 済 額	翌年度繰越額	不 用 額	備 考
目	目 的 名 称					
		円	円	円	円	
1	多々良川流域 下水処理費	1,801,942,000	1,381,078,313	0	420,863,687	
2	多々良川流域 下水道建設費	1,266,020,000	870,701,000	395,319,000	0	
3	公 債 費	843,269,000	843,267,606	0	1,394	
	計	3,911,231,000	3,095,046,919	395,319,000	420,865,081	

説 明

(1) 決算の内容

目	目 的 名 称	主 な 内 容
1	多々良川流域 下水処理費	維持管理費
2	多々良川流域 下水道建設費	多々良川流域下水道建設費 多々良川流域下水道関連費
3	公 債 費	元金 利子

(2) 不用額の内容

目	目 的 名 称	主 な 内 容
1	多々良川流域 下水処理費	維持管理経費 (420,864千円)

3款 1項 宝満川流域下水道事業費

区 分		予 算 現 額	支 出 済 額	翌年度繰越額	不 用 額	備 考
目	目 の 名 称					
		円	円	円	円	
1	宝 満 川 流 域 下 水 道 管 理 費	1,033,315,000	917,645,989	0	115,669,011	
2	宝 満 川 流 域 下 水 道 建 設 費	1,104,275,000	774,787,000	329,488,000	0	
3	公 債 費	181,842,000	181,840,292	0	1,708	
	計	2,319,432,000	1,874,273,281	329,488,000	115,670,719	

説 明

(1) 決算の内容

目	目 の 名 称	主 内 容
1	宝 満 川 流 域 下 水 道 管 理 費	維持管理費
2	宝 満 川 流 域 下 水 道 建 設 費	宝満川流域下水道建設費 宝満川流域下水道関連費
3	公 債 費	元金 利子

(2) 不用額の内容

目	目 の 名 称	主 内 容
1	宝 満 川 流 域 下 水 道 管 理 費	維持管理経費 (115,669千円)

4款 1項 宝満川上流流域下水道事業費

区 分		予 算 現 額	支 出 済 額	翌年度繰越額	不 用 額	備 考
目	目 的 名 称					
		円	円	円	円	
1	宝満川上流流域 下水道管理費	775,497,000	536,220,949	0	239,276,051	
2	宝満川上流流域 下水道建設費	110,419,000	61,495,000	48,924,000	0	
3	公 債 費	149,433,000	149,431,520	0	1,480	
	計	1,035,349,000	747,147,469	48,924,000	239,277,531	

説 明

(1) 決算の内容

目	目 的 名 称	主 内 容
1	宝満川上流流域 下水道管理費	維持管理費
2	宝満川上流流域 下水道建設費	宝満川上流流域下水道建設費 宝満川上流流域下水道関連費
3	公 債 費	元金 利子

(2) 不用額の内容

目	目 的 名 称	主 内 容
1	宝満川上流流域 下水道管理費	維持管理経費 (239,276千円)

5款 1項 筑後川中流右岸流域下水道事業費

区 分	目 的 名 称	予 算 現 額	支 出 済 額	翌 年 度 繰 越 額	不 用 額	備 考
		円	円	円	円	
1	筑後川中流右岸流域 下水道管理費	1,281,473,000	1,138,966,474	0	142,506,526	
2	筑後川中流右岸流域 下水道建設費	206,097,000	172,710,000	33,387,000	0	
3	公 債 費	360,952,000	360,951,636	0	364	
	計	1,848,522,000	1,672,628,110	33,387,000	142,506,890	

説 明

(1) 決算の内容

目	目 的 名 称	主 な 内 容
1	筑後川中流右岸流域 下水道管理費	維持管理費
2	筑後川中流右岸流域 下水道建設費	筑後川中流右岸流域下水道建設費 筑後川中流右岸流域下水道関連費
3	公 債 費	元金 利子

(2) 不用額の内容

目	目 的 名 称	主 な 内 容
1	筑後川中流右岸流域 下水道管理費	維持管理経費 (142,507千円)

6款 1項 遠賀川下流流域下水道事業費

区 分	目 的 名 称	予 算 現 額	支 出 済 額	翌 年 度 繰 越 額	不 用 額	備 考
		円	円	円	円	
1	遠賀川下流流域 下水道管理費	826,454,000	715,997,203	0	110,456,797	
2	遠賀川下流流域 下水道建設費	1,057,007,000	778,593,000	278,414,000	0	
3	公 債 費	330,010,000	330,009,173	0	827	
	計	2,213,471,000	1,824,599,376	278,414,000	110,457,624	

説 明

(1) 決算の内容

目	目 的 名 称	主 内 容
1	遠賀川下流流域 下水道管理費	維持管理費
2	遠賀川下流流域 下水道建設費	遠賀川下流流域下水道建設費 遠賀川下流流域下水道関連費
3	公 債 費	元金 利子

(2) 不用額の内容

目	目 的 名 称	主 内 容
1	遠賀川下流流域 下水道管理費	維持管理経費 (110,457千円)

7款 1項 矢部川流域下水道事業費

区 分		予 算 現 額	支 出 済 額	翌年度繰越額	不 用 額	備 考
目	目 の 名 称					
1	矢部川流域 下水道管理費	円 585,277,000	円 515,410,138	円 0	円 69,866,862	
2	矢部川流域 下水道建設費	116,354,000	98,656,000	17,698,000	0	
3	公 債 費	337,707,000	337,705,287	0	1,713	
計		1,039,338,000	951,771,425	17,698,000	69,868,575	

説 明

(1) 決算の内容

目	目 の 名 称	主 な 内 容
1	矢部川流域 下水道管理費	維持管理費
2	矢部川流域 下水道建設費	矢部川流域下水道建設費 矢部川流域下水道関連費
3	公 債 費	元金 利子

(2) 不用額の内容

目	目 の 名 称	主 な 内 容
1	矢部川流域 下水道管理費	維持管理経費 (69,867千円)

8款 1項 遠賀川中流流域下水道事業費

区 分		予 算 現 額	支 出 済 額	翌年度繰越額	不 用 額	備 考
目	目 の 名 称					
1	遠賀川中流流域 下水道管理費	円 448,845,000	円 394,165,694	円 0	円 54,679,306	
2	遠賀川中流流域 下水道建設費	1,411,241,000	1,120,946,000	290,295,000	0	
3	公 債 費	257,617,000	257,615,825	0	1,175	
計		2,117,703,000	1,772,727,519	290,295,000	54,680,481	

説 明

(1) 決算の内容

目	目 の 名 称	主 内 容
1	遠賀川中流流域 下水道管理費	維持管理費
2	遠賀川中流流域 下水道建設費	遠賀川中流流域下水道建設費 遠賀川中流流域下水道関連費
3	公 債 費	元金 利子

(2) 不用額の内容

目	目 の 名 称	主 内 容
1	遠賀川中流流域 下水道管理費	維持管理経費 (54,679千円)

9款 1項 明星寺川雨水流域下水道事業費

区 分		予 算 現 額	支 出 済 額	翌年度繰越額	不 用 額	備 考
目	目 の 名 称					
1	公 債 費	33,151,000	33,149,704	0	1,296	

説 明

(1) 決算の内容

目	目 の 名 称	主 な 内 容
1	公 債 費	元金 利子

《福岡県住宅管理特別会計》

(P604~611)

【歳入】

区 分 款 款 の 名 称		予 算 現 額	調 定 額	収 入 済 額	不 納 欠 損 額	収 入 未 済 額	予 算 現 額 対 比	
							増 減 額	収 入 比
		円	円	円	円	円	円	%
1	県 営 住 宅 管 理 費 収 入	6,345,085,000	6,566,566,358	6,332,696,266	25,701,199	208,562,037	▲ 12,388,734	99.80
2	県 営 住 宅 敷 金 管 理 費 収 入	92,129,000	101,571,314	101,571,314	0	0	9,442,314	110.25
計		6,437,214,000	6,668,137,672	6,434,267,580	25,701,199	208,562,037	▲ 2,946,420	99.95

説 明

(1) 予算現額に対する収入済額の増減の大きなもの

款	項	目	目 の 名 称	主 内 容
1	1	1	県 土 整 備 使 用 料	住宅使用料 (▲20,802千円)、土地使用料 (5,498千円)
	3	2	雑 入	火災保険金 (1,901千円)
2	2	2	雑 入	県営住宅敷金収入 (9,441千円)

(2) 不納欠損の内容

款	項	目	目 の 名 称	主 内 容
1	1	1	県 土 整 備 使 用 料	住宅使用料 (25,701千円)

(3) 収入未済額の内容

款	項	目	目 の 名 称	主 内 容
1	1	1	県 土 整 備 使 用 料	住宅使用料 (208,244千円)

【歳出】

区 分		決 算 額
款 款 の 名 称	項 項 の 名 称	
1 県営住宅管理費	1 県営住宅管理費	6,288,141,225
2 県営住宅敷金管理費	1 県営住宅敷金管理費	87,059,120
3 予 備 費	1 予 備 費	0
計		6,375,200,345

1款 1項 県営住宅管理費

区 分	予 算 現 額	支 出 済 額	翌年度繰越額	不 用 額	備 考
目 目 の 名 称					
1 県営住宅管理費	6,304,768,000	6,288,141,225	0	16,626,775	

説 明

(1) 決算の内容

目	目 の 名 称	主 内 容
1	県 営 住 宅 管 理 費	人件費 一般会計繰出金 県営住宅28,963戸の維持管理費

(2) 不用額の内容

目	目 の 名 称	主 内 容
1	県 営 住 宅 管 理 費	管理事務費 (16,627千円)

2款 1項 県営住宅敷金管理費

区 分		予 算 現 額	支 出 済 額	翌年度繰越額	不 用 額	備 考
目	目 の 名 称					
1	県営住宅敷金管理費	円 90,757,000	円 87,059,120	円 0	円 3,697,880	

説 明

(1) 決算の内容

目	目 の 名 称	主 内 容
1	県営住宅敷金管理費	県営住宅敷金管理費

3款 1項 予備費

区 分		予 算 現 額	支 出 済 額	翌年度繰越額	不 用 額	備 考
目	目 の 名 称					
1	予 備 費	円 41,689,000	円 0	円 0	円 41,689,000	

《 附 属 资 料 》

一般会計歳入総額対比表

(単位:円)

科 目	年度	予 算 現 額	調 定 額	収 入 済 額	不 納 欠 損 額	収 入 未 済 額
県 税	27	621,422,741,000	638,064,538,734	624,731,164,957	1,388,003,556	11,948,218,183
	28	630,256,714,000	645,835,175,642	633,992,989,781	1,206,761,541	10,641,548,339
	29	643,314,103,000	657,257,971,482	647,562,557,404	903,691,721	8,794,173,112
地方消費税清算金	27	192,604,215,000	192,604,215,027	192,604,215,027	0	0
	28	173,144,255,000	173,144,255,662	173,144,255,662	0	0
	29	177,582,450,000	177,582,450,491	177,582,450,491	0	0
地方譲与税	27	86,364,938,000	86,519,558,144	86,519,558,144	0	0
	28	73,948,944,000	74,013,100,000	74,013,100,000	0	0
	29	76,701,670,000	76,822,431,000	76,822,431,000	0	0
地方特例交付金	27	1,711,711,000	1,711,711,000	1,711,711,000	0	0
	28	1,834,515,000	1,834,515,000	1,834,515,000	0	0
	29	1,552,042,000	1,552,042,000	1,552,042,000	0	0
地方交付税	27	270,041,260,000	270,729,915,000	270,729,915,000	0	0
	28	281,541,883,000	281,514,751,000	281,514,751,000	0	0
	29	255,886,203,000	257,328,630,000	257,328,630,000	0	0

交通安全対策 特別交付金	第6款	27	1,662,396,000	1,556,029,000	1,556,029,000	0	0
		28	1,640,248,000	1,512,984,000	1,512,984,000	0	0
		29	1,617,381,000	1,465,577,000	1,465,577,000	0	0
分担金及び 負担金	第7款	27	5,043,464,500	4,687,382,043	4,687,382,043	0	0
		28	6,445,420,279	6,102,324,868	6,102,324,868	0	0
		29	6,080,448,000	5,642,198,848	5,642,198,848	0	0
使用料及び 手数料	第8款	27	14,998,191,000	14,723,379,072	14,720,044,013	205,212	3,132,457
		28	17,651,502,000	17,444,818,755	17,442,079,285	561,628	2,177,842
		29	17,634,224,000	17,385,858,070	17,383,659,914	175,661	2,022,495
国庫支出金	第9款	27	221,104,043,802	198,212,627,324	198,212,627,324	0	0
		28	223,952,299,380	196,310,493,692	196,310,493,692	0	0
		29	240,859,821,868	183,145,133,409	183,145,133,409	0	0
財産収入	第10款	27	2,242,679,000	2,421,140,419	2,421,128,319	0	12,100
		28	9,372,732,000	9,359,483,430	9,359,471,330	0	12,100
		29	2,435,079,000	2,542,624,267	2,542,612,167	0	12,100
寄附金	第11款	27	1,910,518,000	1,905,651,955	1,905,651,955	0	0
		28	1,171,005,000	1,171,274,487	1,171,274,487	0	0
		29	325,807,000	335,159,541	335,159,541	0	0

科 目	年度	予 算 現 額	調 定 額	収 入 済 額	不 納 欠 損 額	収 入 未 済 額
第 12 款 繰 入 金	27	39,734,334,976	34,219,134,617	34,219,134,617	0	0
	28	34,762,109,000	30,633,509,723	30,633,509,723	0	0
	29	18,798,212,000	16,244,870,518	16,244,870,518	0	0
第 13 款 繰 越 金	27	32,520,611,780	32,520,611,905	32,520,611,905	0	0
	28	27,594,622,188	27,594,622,471	27,594,622,471	0	0
	29	29,216,578,777	29,216,578,826	29,216,578,826	0	0
第 14 款 諸 収 入	27	136,996,762,268	140,610,627,635	136,594,305,477	314,335,682	3,702,126,252
	28	137,454,766,440	139,570,932,894	135,733,407,294	181,182,371	3,656,450,202
	29	136,480,836,825	139,048,623,319	135,291,022,793	97,309,936	3,660,421,412
第 15 款 県 債	27	243,707,776,000	237,934,976,000	237,934,976,000	0	0
	28	241,907,845,000	231,747,145,000	231,747,145,000	0	0
	29	280,466,167,000	252,099,267,000	252,099,267,000	0	0
一 般 会 計 歳 入 合 計	27	1,872,065,642,326	1,858,421,497,875	1,841,068,454,781	1,702,544,450	15,653,488,992
	28	1,862,678,860,287	1,837,789,386,624	1,822,106,923,593	1,388,505,540	14,300,188,483
	29	1,888,951,023,470	1,817,669,415,771	1,804,214,190,911	1,001,177,318	12,456,629,119

(注) 1. 収入済額欄の上段は、過誤納金を示し内数である。

2. 収入未済額欄の上段は、徴収猶予額を示し内数である。

一般会計歳出総額対比表

(単位:円、%)

科 目	年度	予 算 現 額	支 出 済 額	執 行 率	不 用 額	備 考
議 会 費	27	3,026,829,400	2,952,567,713	97.55	74,261,687	
	28	2,900,682,600	2,853,548,360	98.38	47,134,240	
	29	2,912,434,000	2,862,088,457	98.27	50,345,543	
総 務 費	27	59,720,241,098	58,258,991,511	97.55	418,366,361	翌年度繰越額 1,042,883,226
	28	67,269,025,646	63,420,605,390	94.28	638,567,485	翌年度繰越額 3,209,852,771
	29	57,729,939,479	54,105,275,414	93.72	3,528,821,065	翌年度繰越額 95,843,000
保 健 費	27	228,397,639,620	224,300,706,591	98.21	1,960,589,029	翌年度繰越額 2,136,344,000
	28	219,080,912,000	216,497,348,031	98.82	1,068,417,969	翌年度繰越額 1,515,146,000
	29	229,178,701,000	225,039,504,528	98.19	1,334,986,472	翌年度繰越額 2,804,210,000
環 境 費	27	3,215,325,260	3,115,367,339	96.89	89,251,921	翌年度繰越額 10,706,000
	28	3,709,871,000	3,600,289,529	97.05	109,581,471	
	29	3,137,036,440	2,958,095,606	94.30	178,940,834	
生 活 労 働 費	27	161,852,893,395	153,189,215,561	94.65	5,231,204,834	翌年度繰越額 3,432,473,000
	28	160,640,414,660	153,339,096,232	95.45	2,239,887,428	翌年度繰越額 5,061,431,000
	29	165,133,710,660	159,778,848,360	96.76	3,823,388,300	翌年度繰越額 1,531,474,000

農 林 水 産 業 費	第 6 款	27	68,097,181,209	56,444,689,746	82.89	3,478,194,543	翌年度繰越額 8,174,296,920
		28	70,528,409,893	55,213,711,660	78.29	1,971,608,716	翌年度繰越額 13,343,089,517
		29	83,328,136,617	59,809,088,986	71.78	4,735,824,346	翌年度繰越額 18,783,223,285
商 工 費	第 7 款	27	125,144,117,669	124,050,098,985	99.13	618,713,304	翌年度繰越額 475,305,380
		28	122,028,078,380	121,255,606,605	99.37	268,345,775	翌年度繰越額 504,126,000
		29	121,734,774,000	121,214,503,213	99.57	272,210,787	翌年度繰越額 248,060,000
県 土 整 備 費	第 8 款	27	170,632,429,578	140,104,186,588	82.11	449,661,319	翌年度繰越額 30,078,581,671
		28	179,858,028,578	142,269,243,279	79.10	396,081,279	翌年度繰越額 37,192,704,020
		29	211,392,210,574	145,108,435,476	68.64	2,805,374,268	翌年度繰越額 63,478,400,830
警 察 費	第 9 款	27	125,203,775,000	124,941,153,554	99.79	262,621,446	
		28	123,824,265,000	123,679,069,305	99.88	145,195,695	
		29	125,462,322,748	125,142,938,353	99.75	273,140,395	翌年度繰越額 46,244,000
教 育 費	第 10 款	27	406,909,977,933	404,819,024,642	99.49	1,321,444,931	翌年度繰越額 769,508,360
		28	414,598,182,360	411,598,784,915	99.28	1,704,271,325	翌年度繰越額 1,295,126,120
		29	307,816,341,120	304,778,267,813	99.01	1,620,064,627	翌年度繰越額 1,418,008,680
災 害 復 旧 費	第 11 款	27	2,281,040,802	1,778,022,327	77.95	179,975,745	翌年度繰越額 323,042,730
		28	1,900,857,730	1,320,113,268	69.45	30,290,420	翌年度繰越額 550,454,042
		29	35,779,714,042	13,912,365,168	38.88	1,833,730,475	翌年度繰越額 20,033,618,399

科 目	年度	予 算 現 額	支 出 済 額	執行率	不 用 額	備 考
公 債 費	27	215,452,855,000	215,417,292,317	99.98	35,562,683	
	28	218,618,657,000	218,586,771,980	99.99	31,885,020	
	29	219,248,803,000	219,217,289,784	99.99	31,513,216	
諸 支 出 金	27	302,043,984,000	302,042,179,153	100.00	1,804,847	
	28	277,572,945,000	277,572,742,164	100.00	202,836	
	29	326,000,514,000	325,379,475,320	99.81	621,038,680	
予 備 費	27	87,352,362	0	0	87,352,362	
	28	148,530,440	0	0	148,530,440	
	29	96,385,790	0	0	96,385,790	
一 般 会 計 一 歳 出 合 計	27	1,872,065,642,326	1,811,413,496,027	96.76	14,209,005,012	翌年度繰越額 46,443,141,287
	28	1,862,678,860,287	1,791,206,930,718	96.16	8,800,000,099	翌年度繰越額 62,671,929,470
	29	1,888,951,023,470	1,759,306,176,478	93.14	21,205,764,798	翌年度繰越額 108,439,082,194

特別会計歳入総額対比表

(単位:円)

会 計 別	年度	予 算 現 額	調 定 額	収 入 済 額	不 納 欠 損 額	収 入 未 済 額
財 政 調 整 基 金	27	53,911,000	53,910,872	53,910,872	0	0
	28	47,145,000	34,385,375	34,385,375	0	0
	29	11,702,000	11,701,383	11,701,383	0	0
公 債 管 理	27	546,220,462,000	546,186,034,025	546,186,034,025	0	0
	28	528,658,521,000	528,627,517,845	528,627,517,845	0	0
	29	530,584,780,000	530,553,635,612	530,553,635,612	0	0
市 町 村 振 興 基 金	27	48,232,000	48,230,804	48,230,804	0	0
	28	34,661,000	34,659,976	34,659,976	0	0
	29	17,773,000	17,764,480	17,764,480	0	0
母 子 父 子 寡 婦 福 祉 資 金 貸 付 事 業	27	896,527,000	1,254,422,378	827,927,562	2,549,617	423,945,199
	28	530,936,000	862,024,621	466,224,863	1,258,196	394,541,562
	29	410,393,000	693,909,691	322,333,001	3,599,438	367,977,252
災 害 救 助 基 金	27	12,432,000	12,431,829	12,431,829	0	0
	28	29,538,000	29,302,648	29,302,648	0	0
	29	1,014,146,000	1,006,759,573	1,006,759,573	0	0

就農支援資金貸付事業	27	118,276,000	244,845,394	132,283,973	0	112,561,421
	28	144,373,000	269,857,530	161,252,109	0	108,605,421
	29	89,574,000	205,335,756	99,852,335	0	105,483,421
県営林造成事業	27	331,838,000	325,239,811	325,239,811	0	0
	28	335,152,000	328,126,752	328,126,752	0	0
	29	336,143,000	329,963,470	329,963,470	0	0
林業改善資金助成事業	27	169,736,000	189,344,762	180,002,129	0	9,342,633
	28	101,080,000	124,274,546	114,942,913	0	9,331,633
	29	100,944,000	127,929,359	118,598,726	0	9,330,633
沿岸漁業改善資金助成事業	27	221,484,000	332,669,201	332,669,201	0	0
	28	202,915,000	294,332,477	294,332,477	0	0
	29	163,785,000	264,419,303	264,419,303	0	0
小規模企業者等設備導入資金貸付事業	27	1,454,447,000	5,097,236,680	2,605,052,494	196,303,208	2,295,880,978
	28	2,387,651,000	5,733,641,570	2,890,236,009	872,514,673	1,970,890,888
	29	1,408,397,000	3,747,272,467	1,811,069,579	278,253,469	1,657,949,419
公共用地先行取得事業	27	10,949,000	10,553,545	10,553,545	0	0
	28	6,244,000	6,161,672	6,161,672	0	0
	29	1,402,000	1,395,277	1,395,277	0	0

会 計 別	年度	予 算 現 額	調 定 額	収 入 済 額	不 納 欠 損 額	収 入 未 済 額
河 川 開 発 事 業	27	27,558,926,384	26,408,298,884	26,408,298,884	0	0
	28	25,487,925,605	24,127,576,105	24,127,576,105	0	0
	29	9,660,178,794	9,660,177,294	9,660,177,294	0	0
県 営 埠 頭 施 設 整 備 運 営 事 業	27	10,702,972,000	10,695,745,032	10,695,365,666	281,840	97,526
	28	10,469,204,000	10,464,431,862	10,464,334,336	97,526	0
	29	16,397,215,000	16,396,647,767	16,396,647,767	0	0
流 域 下 水 道 事 業	27	22,586,240,000	21,197,488,734	21,197,488,734	0	0
	28	22,767,553,000	21,387,798,008	21,387,798,008	0	0
	29	24,194,504,000	21,987,009,134	21,987,009,134	0	0
住 宅 管 理	27	6,628,455,000	6,869,264,576	6,625,850,908	13,901,891	229,734,272
	28	6,590,723,000	6,798,031,853	6,558,008,880	19,513,395	220,603,959
	29	6,437,214,000	6,668,137,672	6,434,267,580	25,701,199	208,562,037
特 別 会 計 歳 入 合 計	27	617,014,887,384	618,925,716,527	615,641,340,437	213,036,556	3,071,562,029
	28	597,793,621,605	599,122,122,840	595,524,859,968	893,383,790	2,703,973,463
	29	590,828,150,794	591,672,058,238	589,015,594,514	307,554,106	2,349,302,762

(注)収入済額欄の上段は、過誤納金を示し内数である。

特別会計歳出総額対比表

(単位:円、%)

会計別	年度	予算現額	支出済額	執行率	不用額	備考
財政調整基金	27	53,911,000	53,910,872	100.00	128	
	28	47,145,000	34,385,375	72.94	12,759,625	
	29	11,702,000	11,701,383	99.99	617	
公債管理	27	546,220,462,000	546,186,034,025	99.99	34,427,975	
	28	528,658,521,000	528,627,517,845	99.99	31,003,155	
	29	530,584,780,000	530,553,635,612	99.99	31,144,388	
市町村振興基金	27	48,232,000	48,230,804	100.00	1,196	
	28	34,661,000	34,659,976	100.00	1,024	
	29	17,773,000	17,764,480	99.95	8,520	
母子父子寡婦福祉 資金貸付事業	27	896,527,000	606,414,269	67.64	290,112,731	
	28	530,936,000	418,557,013	78.83	112,378,987	
	29	410,393,000	203,920,413	49.69	206,472,587	
災害救助基金	27	12,432,000	12,431,829	100.00	171	
	28	29,538,000	29,302,648	99.20	235,352	
	29	1,014,146,000	1,006,759,573	99.27	7,386,427	

就農支援資金貸付事業	27	118,276,000	59,140,556	50.00	59,135,444	
	28	144,373,000	127,733,726	88.47	16,639,274	
	29	89,574,000	73,866,490	82.46	15,707,510	
県営林造成事業	27	331,838,000	325,239,811	98.01	6,598,189	
	28	335,152,000	328,126,752	97.90	7,025,248	
	29	336,143,000	329,963,470	98.16	6,179,530	
林業改善資金助成事業	27	169,736,000	70,786,821	41.70	98,949,179	
	28	101,080,000	131,493	0.13	100,948,507	
	29	100,944,000	9,536,493	9.45	91,407,507	
沿岸漁業改善資金助成事業	27	221,484,000	111,041,984	50.14	110,442,016	
	28	202,915,000	90,467,745	44.58	112,447,255	
	29	163,785,000	66,622,069	40.68	97,162,931	
小規模企業者等設備導入資金貸付事業	27	1,454,447,000	1,430,349,449	98.34	24,097,551	
	28	2,387,651,000	2,249,191,217	94.20	138,459,783	
	29	1,408,397,000	1,346,542,451	95.61	61,854,549	
公共用地先行取得事業	27	10,949,000	10,553,545	96.39	395,455	
	28	6,244,000	6,161,672	98.68	82,328	
	29	1,402,000	1,395,277	99.52	6,723	

会 計 別	年度	予 算 現 額	支 出 済 額	執行率	不 用 額	備 考
河 川 開 発 事 業	27	27,558,926,384	22,483,798,779	81.58	0	翌年度繰越額 5,075,127,605
	28	25,487,925,605	20,630,312,811	80.94	0	翌年度繰越額 4,857,612,794
	29	9,660,178,794	9,660,177,294	100.00	1,500	
県 営 埠 頭 施 設 整 備 運 営 事 業	27	10,702,972,000	10,200,032,666	95.30	7,606,334	翌年度繰越額 495,333,000
	28	10,469,204,000	10,163,265,693	97.08	4,871,307	翌年度繰越額 301,067,000
	29	16,397,215,000	14,170,823,767	86.42	567,233	翌年度繰越額 2,225,824,000
流 域 下 水 道 事 業	27	22,586,240,000	18,584,224,678	82.28	2,674,602,322	翌年度繰越額 1,327,413,000
	28	22,767,553,000	18,196,522,458	79.92	2,432,088,542	翌年度繰越額 2,138,942,000
	29	24,194,504,000	18,991,943,626	78.50	2,107,869,374	翌年度繰越額 3,094,691,000
住 宅 管 理	27	6,628,455,000	6,525,310,781	98.44	103,144,219	
	28	6,590,723,000	6,516,553,227	98.87	74,169,773	
	29	6,437,214,000	6,375,200,345	99.04	62,013,655	
特 別 会 計 歳 出 合 計	27	617,014,887,384	606,707,500,869	98.33	3,409,512,910	翌年度繰越額 6,897,873,605
	28	597,793,621,605	587,452,889,651	98.27	3,043,110,160	翌年度繰越額 7,297,621,794
	29	590,828,150,794	582,819,852,743	98.64	2,687,783,051	翌年度繰越額 5,320,515,000

平成29年度 事業繰越額調

(明許繰越)

一般会計

(単位:円)

款 項 名	事 業 名	繰 越 額	財 源 内 訳			
			国庫支出金	県 債	そ の 他	一 般 財 源 及 び 既 収 入 特 定 財 源
2. 総務費 (2) 企画費	交 通 企 画 費	95,843,000		25,300,000		70,543,000
3. 保健費 (4) 医薬費	地 域 医 療 連 携 促 進 費	25,920,000			25,920,000	
(6) 高齢者支援費	老 人 福 祉 施 設 整 備 費	2,736,290,000		1,740,800,000	995,450,000	40,000
5. 生活労働費 (1) 県民生活費	世 界 文 化 遺 産 推 進 事 業 費	24,500,000				24,500,000
(3) 児童家庭費	社 会 福 祉 施 設 整 備 費	674,908,000	454,378,000		220,530,000	
(4) 障がい者福祉費	障 がい 者 福 祉 施 設 整 備 費	803,743,000	535,823,000	267,900,000		20,000
	障 がい 者 就 労 支 援 ホ ー ム あ け ぼ の 園 整 備 費	28,323,000		22,600,000	5,723,000	
6. 農林水産業費 (1) 農林水産業企画費	農 業 大 学 校 費	104,471,000	52,235,000	52,200,000		36,000
	中 山 間 地 域 活 性 化 対 策 事 業 費	205,000,000	115,000,000			90,000,000
	国 土 調 査 事 業 費	134,250,000	89,500,000			44,750,000
	農 林 業 総 合 試 験 場 施 設 等 整 備 近 代 化 事 業 費	150,342,000	75,171,000	75,100,000		71,000
(2) 農業費	園 芸 作 物 振 興 対 策 費	1,494,500,000	518,300,000		976,200,000	

(3) 畜産業費 (4) 農地費	農業構造改善事業費	1,146,648,000	669,113,000	341,300,000		136,235,000
	畜産振興総合対策費	184,549,348	169,572,000			14,977,348
	土地改良調査計画費	27,779,360				27,779,360
	県営排水対策特別事業費	45,775,000	22,300,000			23,475,000
	担い手育成基盤整備事業費	81,579,000	58,941,800			22,637,200
	県営畑地帯総合整備事業費	177,973,000	85,926,000			92,047,000
	農業水利施設保全対策事業費	803,657,000	395,929,000			407,728,000
	一般農道整備事業費	88,737,000	43,367,000			45,370,000
	農業集落排水事業費	960,000				960,000
	県営農村総合整備事業費	878,864,000	426,350,000			452,514,000
	県営中山間地域農村活性化総合整備事業費	109,267,000	58,740,000			50,527,000
	県営水環境整備事業費	69,187,000	33,813,000			35,374,000
	県営ため池等整備事業費	2,036,267,313	660,921,000		8,697,000	1,366,649,313
	団体営ため池等整備事業費	35,155,000	35,155,000			
	湛水防除事業費	244,000,000	117,000,000		23,400,000	103,600,000

款 項 名	事 業 名	繰 越 額	財 源 内 訳			
			国庫支出金	県 債	そ の 他	一 般 財 源 及 び 既 収 入 特 定 財 源
(4) 農地費	地 す べ り 対 策 事 業 費	282,397,000	135,250,000			147,147,000
	公 害 防 除 特 別 土 地 改 良 事 業 費	257,162,000	75,749,000			181,413,000
	ク リ ー ク 防 災 機 能 保 全 対 策 事 業 費	699,097,000	367,290,000			331,807,000
	海 岸 堤 防 等 老 朽 化 対 策 緊 急 事 業 費	20,257,000	9,900,000			10,357,000
(5) 林業費	特 用 林 産 振 興 対 策 費	11,931,000	11,931,000			
	造 林 事 業 費	236,078,000	171,864,000			64,214,000
	県 単 造 林 事 業 費	3,602,000				3,602,000
	森 林 整 備 推 進 対 策 事 業 費	240,718,000	240,718,000			
	県 代 行 林 道 開 設 費	407,431,276	202,556,000			204,875,276
	県 営 林 道 開 設 費	149,318,720	74,237,000			75,081,720
	森 林 整 備 林 道 事 業 費	11,103,000	10,144,000			959,000
	県 単 林 道 事 業 費	7,943,000				7,943,000
	ふ る さ と 林 道 緊 急 整 備 事 業 費	150,721,356				150,721,356
	治 山 事 業 費	869,506,305	420,432,000			449,074,305

(6) 水産業費	災害関連緊急治山等事業費	4,390,135,000	2,893,413,000			1,496,722,000
	県単治山事業費	685,180,751				685,180,751
	水産海洋技術センター施設整備費	169,901,000	84,950,000	84,900,000		51,000
	漁港施設改修費	13,492,376				13,492,376
	漁港修築事業費	467,858,000	265,251,000			202,607,000
	漁港環境整備事業費	55,550,000	55,550,000			
7. 商工費						
(1) 商業費	商店街活性化推進事業費	61,343,000				61,343,000
(2) 工鉦業費	技術振興対策費	186,717,000	93,358,000	93,300,000		59,000
8. 県土整備費						
(2) 道路橋りょう費	道路橋りょう事業事務費	127,732,395			1,158,395	126,574,000
	道路特別補修費	641,768,000				641,768,000
	交通安全施設維持費	160,608,000				160,608,000
	舗装道補修費	239,820,000	121,449,000			118,371,000
	道路災害防除費	975,530,000	504,770,000			470,760,000
	道路交通安全施設整備費	1,057,180,000	541,482,000		6,260,000	509,438,000
	道路災害関連事業費	32,186,000	16,093,000			16,093,000

款 項 名	事 業 名	繰 越 額	財 源 内 訳			
			国庫支出金	県 債	そ の 他	一 般 財 源 及 び 既 収 入 特 定 財 源
(2) 道路橋りょう費 (3) 河川海岸費	道 路 改 良 費	6,800,080,000	3,596,662,000			3,203,418,000
	交 通 安 全 対 策 費	257,605,000				257,605,000
	道 路 改 築 費	2,052,171,000				2,052,171,000
	橋 り ょ う 補 修 費	908,352,700	479,282,000		21,582,700	407,488,000
	橋 り ょ う 震 災 対 策 費	48,230,000				48,230,000
	橋 り ょ う 架 換 費	480,922,720			792,720	480,130,000
	河 川 砂 防 海 岸 事 業 事 務 費	531,880,760		186,588,000	2,044,760	343,248,000
	砂 防 調 査 費	259,115,000				259,115,000
	海 岸 調 査 費	54,605,000	24,918,000			29,687,000
	広 域 河 川 改 修 費	5,350,656,718	2,666,451,000		5,760,718	2,678,445,000
	有 明 高 潮 対 策 事 業 費	89,500,000	40,250,000		9,000,000	40,250,000
	河 川 災 害 関 連 事 業 費	6,110,090,000	3,055,045,000			3,055,045,000
	堰 堤 改 良 費	134,592,000	42,560,000		19,784,062	72,247,938
	都 市 基 盤 河 川 改 修 費 補 助 金	563,693,000				563,693,000

床上浸水対策特別緊急事業費	1,149,897,240	570,600,000		8,697,240	570,600,000
河川災害復旧等関連緊急事業費	4,885,100,000	2,442,550,000			2,442,550,000
河川総合流域防災事業費	2,718,230,000	1,359,115,000			1,359,115,000
河川改修費	1,579,393,000				1,579,393,000
通常砂防事業費	1,717,666,000	857,583,000		2,500,000	857,583,000
地すべり対策事業費	185,600,000	92,800,000			92,800,000
急傾斜地崩壊対策事業費	1,120,120,000	498,231,000			621,889,000
災害関連地域防災 がけ崩れ対策事業費	1,216,676,000	675,936,000	540,441,000		299,000
災害関連緊急砂防事業費	6,905,778,000	4,603,858,000	2,301,630,000		290,000
災害関連緊急急傾斜地 崩壊対策事業費	4,177,672,000	1,947,782,000	2,229,613,000		277,000
砂防総合流域防災事業費	742,630,000	320,368,000		16,640,000	405,622,000
砂防事業費	1,269,728,000				1,269,728,000
災害関連緊急地すべり対策事業費	822,900,000	548,600,000	274,228,000		72,000
県単急傾斜地崩壊対策事業費	21,500,000				21,500,000
海岸高潮対策事業費	268,146,000	134,073,000			134,073,000

款 項 名	事 業 名	繰 越 額	財 源 内 訳			
			国庫支出金	県 債	そ の 他	一 般 財 源 及 び 既 収 入 特 定 財 源
(3) 河川海岸費	海 岸 環 境 整 備 事 業 費	15,090,000	5,030,000			10,060,000
	海 岸 災 害 防 除 対 策 事 業 費	43,035,000				43,035,000
(4) 港湾費	港 湾 事 業 事 務 費	5,000,000				5,000,000
	港 湾 改 修 事 業 費	612,563,000	279,720,000			332,843,000
	港 湾 局 部 改 良 事 業 費	91,281,000	30,427,000			60,854,000
	港 湾 海 岸 高 潮 対 策 事 業 費	84,632,000	42,316,000			42,316,000
	港 湾 既 存 施 設 有 効 活 用 促 進 事 業 費	264,816,000	88,272,000			176,544,000
	港 湾 整 備 事 業 費	16,371,000				16,371,000
	(5) 都市計画費	都 市 計 画 事 業 事 務 費	17,410,000			
市 街 地 再 開 発 事 業 費		230,360,000	115,180,000			115,180,000
街 路 事 業 費		1,999,378,710	1,092,362,000		13,265,710	893,751,000
街 路 関 連 道 路 整 備 事 業 費		1,241,799,000				1,241,799,000
都 市 公 園 施 設 費		358,500,000	179,250,000			179,250,000
公 園 関 連 事 業 費		321,105,000				321,105,000

(6) 住宅費	公 営 住 宅 建 設 費	1,846,257,587	781,095,000		70,237,000	994,925,587
	公営住宅ストック総合改善事業費	47,643,480	21,033,000			26,610,480
(8) 水資源対策費	水 道 施 設 耐 震 化 等 促 進 費	606,229,000	606,229,000			
9. 警察費						
(1) 警察管理費	警 察 施 設 新 営 費	46,244,000		44,800,000		1,444,000
10. 教育費						
(4) 高等学校費	老 朽 校 舎 改 築 費	661,458,720		7,300,000		654,158,720
	施 設 充 実 費	75,982,000	3,104,000	9,700,000		63,178,000
(5) 特別支援学校費	校 地 整 備 費	18,356,000				18,356,000
	環 境 整 備 費	128,292,960		102,200,000		26,092,960
	施 設 充 実 費	74,335,000	17,124,000	57,000,000		211,000
	環 境 整 備 費	378,273,000	87,305,000	290,600,000		368,000
(9) 私立学校費	私 立 学 校 耐 震 化 促 進 費	72,741,000		72,700,000		41,000
(10) 青少年費	放 課 後 児 童 ク ラ ブ 整 備 費	8,570,000		8,500,000		70,000
11. 災害復旧費						
(1) 農林水産施設災害復旧費	耕 地 災 害 復 旧 費	2,200,237,332	2,196,215,771	3,400,000		621,561
	林 道 災 害 復 旧 費	791,863,000	789,552,000			2,311,000
	農 業 協 同 利 用 施 設 災 害 復 旧 費	24,856,000	24,856,000			

款 項 名	事 業 名	繰 越 額	財 源 内 訳			
			国庫支出金	県 債	そ の 他	一 般 財 源 及 び 既 収 入 特 定 財 源
(2) 土木施設災害復旧費	土木施設災害復旧事務費	193,999,600		193,043,573		956,027
	平成28年災害土木施設費	50,708,320	13,712,000	5,926,000		31,070,320
	平成29年災害土木施設費	11,994,859,400	8,000,571,000	3,994,204,400		84,000
	平成29年単独災害土木施設費	4,622,826,027		4,622,826,027		
(3) 庁舎等災害復旧費	水産海洋技術センター災害復旧費	154,268,720		154,200,000		68,720
合	計	106,742,627,194	49,243,939,571	17,802,300,000	2,433,643,305	37,262,744,318

特別会計

(単位:円)

会計名	事業名	繰越額	財源内訳			
			国庫支出金	県債	その他	一般財源及び 既収入特定財源
県営埠頭施設整備 運営事業特別会計	荇田港新松山地区 埠頭用地造成事業費	540,163,000				540,163,000
	荇田港新松山地区都市 再開発用地造成事業費	1,292,736,000				1,292,736,000
	三池港荷役機械等整備事業費	392,925,000				392,925,000
流域下水道事業 特別会計	御笠川那珂川流域下水道建設費	1,701,166,000	1,093,674,000	303,700,000		303,792,000
	多々良川流域下水道建設費	395,319,000	238,610,000	78,400,000		78,309,000
	宝満川流域下水道建設費	329,488,000	175,662,000	76,900,000		76,926,000
	宝満川上流流域下水道建設費	48,924,000	24,427,000	10,100,000		14,397,000
	筑後川中流右岸流域下水道建設費	33,387,000	17,442,000	8,000,000		7,945,000
	遠賀川下流流域下水道建設費	278,414,000	173,884,000	52,300,000		52,230,000
	矢部川流域下水道建設費	17,698,000	9,856,000	3,900,000		3,942,000
	遠賀川中流流域下水道建設費	290,295,000	155,522,000	69,200,000		65,573,000
合 計		5,320,515,000	1,889,077,000	602,500,000		2,828,938,000

(事故繰越し)

一般会計

(単位:円)

款 項 名	事 業 名	繰 越 額	財 源 内 訳			
			国庫支出金	県 債	そ の 他	一 般 財 源 及 び 既 収 入 特 定 財 源
3. 保健費 (6) 高齢者支援費	老 人 福 祉 施 設 整 備 費	42,000,000		42,000,000		
6. 農林水産業費 (2) 農業費 (4) 農地費	園 芸 作 物 振 興 対 策 費	1,590,113,000	1,590,113,000			
	県 営 畑 地 帯 総 合 整 備 事 業 費	14,160,000	7,080,000			7,080,000
	農 地 環 境 整 備 事 業 費	5,806,480	3,194,000			2,612,480
	県 営 た め 池 等 整 備 事 業 費	24,800,000	13,640,000			11,160,000
8. 県土整備費 (2) 道路橋りょう費 (3) 河川海岸費	交 通 安 全 対 策 費	15,275,520				15,275,520
	都 市 基 盤 河 川 改 修 費 補 助 金	4,300,000				4,300,000
合 計		1,696,455,000	1,614,027,000	42,000,000		40,428,000

平成29年度県税決

科目	区分		予算現額	調定額	収入済額
	個人	法人			
県民税	個人	現	174,841,581,000	177,898,687,055	175,804,483,658
		滞	2,977,268,000	8,068,476,684	3,040,171,554
		計	177,818,849,000	185,967,163,739	178,844,655,212
		現	24,532,395,000	25,011,122,400	24,954,034,412
		滞	37,974,000	130,039,821	41,494,413
		計	24,570,369,000	25,141,162,221	24,995,528,825
	法人	現	1,983,280,000	1,902,142,132	1,902,142,132
		計	1,983,280,000	1,902,142,132	1,902,142,132
		現	201,357,256,000	204,811,951,587	202,660,660,202
		滞	3,015,242,000	8,198,516,505	3,081,665,967
		計	204,372,498,000	213,010,468,092	205,742,326,169
		計	6,751,571,000	6,844,828,800	6,732,860,810
事業税	個人	滞	75,381,000	171,319,734	73,507,121
		計	6,826,952,000	7,016,148,534	6,806,367,931
		現	129,148,290,000	131,426,979,140	131,275,378,765
	法人	滞	66,887,000	293,320,694	67,687,450
		計	129,215,177,000	131,720,299,834	131,343,066,215
		現	135,899,861,000	138,271,807,940	138,008,239,575
地方消費税	計	滞	142,268,000	464,640,428	141,194,571
		計	136,042,129,000	138,736,448,368	138,149,434,146
		現	118,724,222,000	118,392,610,439	118,392,610,439
	譲渡割	現	54,412,686,000	55,531,643,924	55,531,643,924
		計	54,412,686,000	55,531,643,924	55,531,643,924
		現	173,136,908,000	173,924,254,363	173,924,254,363
貨物割	現	173,136,908,000	173,924,254,363	173,924,254,363	
	計	173,136,908,000	173,924,254,363	173,924,254,363	
	現	173,136,908,000	173,924,254,363	173,924,254,363	

算額調(税目別)

(単位:円、%)

過 誤 納 金	不 納 欠 損 額	収 入 未 済 額	予 算 現 額 に 対 す る 収入済額の増減差額	収 入 率	
				対 予 算	対 調 定
0	0	2,094,203,397	962,902,658	100.55	98.82
0	692,427,429	4,335,877,701	62,903,554	102.11	37.68
0	692,427,429	6,430,081,098	1,025,806,212	100.58	96.17
512,200	3,132,176	54,468,012	421,639,412	101.72	99.77
0	19,876,107	68,669,301	3,520,413	109.27	31.91
512,200	23,008,283	123,137,313	425,159,825	101.73	99.42
0	0	0	▲81,137,868	95.91	100
0	0	0	▲81,137,868	95.91	100
512,200	3,132,176	2,148,671,409	1,303,404,202	100.65	98.95
0	712,303,536	4,404,547,002	66,423,967	102.20	37.59
512,200	715,435,712	6,553,218,411	1,369,828,169	100.67	96.59
104,000	0	112,071,990	▲18,710,190	99.72	98.36
0	22,674,002	75,138,611	▲1,873,879	97.51	42.91
104,000	22,674,002	187,210,601	▲20,584,069	99.70	97.01
740,727	17,403,679	134,937,423	2,127,088,765	101.65	99.88
0	33,508,896	192,124,348	800,450	101.20	23.08
740,727	50,912,575	327,061,771	2,127,889,215	101.65	99.71
844,727	17,403,679	247,009,413	2,108,378,575	101.55	99.81
0	56,182,898	267,262,959	▲1,073,429	99.25	30.39
844,727	73,586,577	514,272,372	2,107,305,146	101.55	99.58
0	0	0	▲331,611,561	99.72	100
0	0	0	▲331,611,561	99.72	100
0	0	0	1,118,957,924	102.06	100
0	0	0	1,118,957,924	102.06	100
0	0	0	787,346,363	100.45	100
0	0	0	787,346,363	100.45	100

科目	区分		予算現額	調定額	収入済額
	現	滞			
不動産取得税	現		16,733,204,000	16,932,091,200	16,639,579,124
	滞		197,297,000	446,296,052	205,546,861
	計		16,930,501,000	17,378,387,252	16,845,125,985
県たばこ税	現		6,151,601,000	6,122,682,568	6,122,682,568
	計		6,151,601,000	6,122,682,568	6,122,682,568
ゴルフ場利用税	現		1,026,952,000	1,014,546,300	1,007,628,442
	滞		8,521,000	8,520,600	8,520,600
	計		1,035,473,000	1,023,066,900	1,016,149,042
自動車取得税	現		7,146,935,000	7,227,902,200	7,227,902,200
	計		7,146,935,000	7,227,902,200	7,227,902,200
軽油引取税	現		38,411,016,000	39,136,236,247	38,384,470,073
	滞		784,303,000	784,303,273	784,303,273
	計		39,195,319,000	39,920,539,520	39,168,773,346
自動車税	自動車税	現	58,857,364,000	59,157,671,447	58,921,272,065
		滞	233,398,000	547,498,601	238,256,587
		計	59,090,762,000	59,705,170,048	59,159,528,652
自動車	証紙収入	現	1,000	0	0
		計	1,000	0	0
税	計	現	58,857,365,000	59,157,671,447	58,921,272,065
		滞	233,398,000	547,498,601	238,256,587
		計	59,090,763,000	59,705,170,048	59,159,528,652
鉱区税	計	現	5,140,000	5,245,100	5,131,000
		滞	3,000	2,552,496	2,702
		計	5,143,000	7,797,596	5,133,702
狩猟税	計	現	19,519,000	19,484,500	19,484,500
		計	19,519,000	19,484,500	19,484,500

(単位:円、%)

過 誤 納 金	不 納 欠 損 額	収 入 未 済 額	予算現額に対する 収入済額の増減差額	収 入 率	
				対予算	対調定
351,400	96,500	292,766,976	▲93,624,876	99.44	98.27
232,700	24,326,393	216,655,498	8,249,861	104.18	46.06
584,100	24,422,893	509,422,474	▲85,375,015	99.50	96.93
0	0	0	▲28,918,432	99.53	100
0	0	0	▲28,918,432	99.53	100
0	0	6,917,858	▲19,323,558	98.12	99.32
0	0	0	▲400	100.00	100
0	0	6,917,858	▲19,323,958	98.13	99.32
0	0	0	80,967,200	101.13	100
0	0	0	80,967,200	101.13	100
3,201	0	751,769,375	▲26,545,927	99.93	98.08
0	0	0	273	100.00	100
3,201	0	751,769,375	▲26,545,654	99.93	98.12
470,727	58,400	236,811,709	63,908,065	100.11	99.60
35,800	88,394,439	220,883,375	4,858,587	102.08	43.52
506,527	88,452,839	457,695,084	68,766,652	100.12	99.09
0	0	0	▲1,000	0	—
0	0	0	▲1,000	0	—
470,727	58,400	236,811,709	63,907,065	100.11	99.60
35,800	88,394,439	220,883,375	4,858,587	102.08	43.52
506,527	88,452,839	457,695,084	68,765,652	100.12	99.09
0	0	114,100	▲9,000	99.82	97.82
0	1,793,700	756,094	▲298	90.07	0.11
0	1,793,700	870,194	▲9,298	99.82	65.84
0	0	0	▲34,500	99.82	100
0	0	0	▲34,500	99.82	100

区 分 科 目	予 算 現 額		調 定 額		收 入 済 額	
	現 計		現 計		現 計	
産 業 廃 棄 物 税	187,314,000		181,770,075		181,762,731	
	187,314,000		181,770,075		181,762,731	
合 計	638,933,071,000		646,805,643,527		643,103,066,843	
	4,381,032,000		10,452,327,955		4,459,490,561	
	643,314,103,000		657,257,971,482		647,562,557,404	

前 年 度 合 計	前 年 度 合 計		前 年 度 合 計		前 年 度 合 計	
	増 額	減 額	増 率	減 率	増 率	減 率
630,256,714,000		645,835,175,642		633,992,989,781		
13,057,389,000		11,422,795,840		13,569,567,623		
102.07		101.77		102.14		

(単位:円、%)

過誤納金	不納欠損額	収入未済額	予算現額に対する 収入済額の増減差額	収入率	
				対予算	対調定
0	0	7,344	▲5,551,269	97.04	100.00
0	0	7,344	▲5,551,269	97.04	100.00
2,182,255	20,690,755	3,684,068,184	4,169,995,843	100.65	99.43
268,500	883,000,966	5,110,104,928	78,458,561	101.79	42.67
2,450,755	903,691,721	8,794,173,112	4,248,454,404	100.66	98.52

6,124,019	1,206,761,541	10,641,548,339	3,736,275,781	100.59	98.17
▲3,673,264	▲303,069,820	▲1,847,375,227	512,178,623	—	—
40.02	74.89	82.64	113.71	—	—