

ふくおか経済

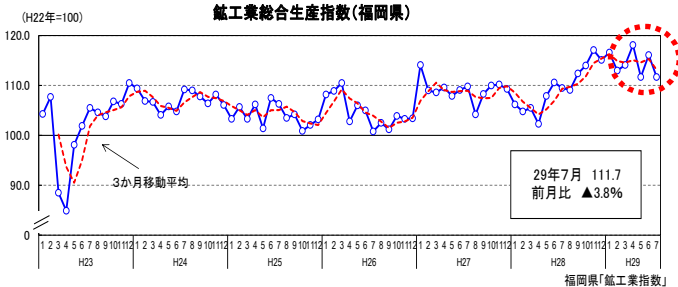
平成29年9月号



生産

生産は高水準で推移している

7月の生産指数は、輸送機械工業などが低下し、前月比で2か月ぶりに低下しましたが、水準としては高い状況が続いています。

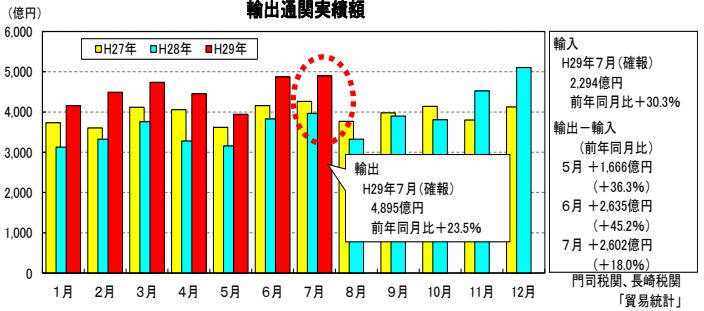


鉱工業生産指数は、平成22年の生産水準を100として、その変化を表しています。

貿易

輸出は増加、輸入は回復

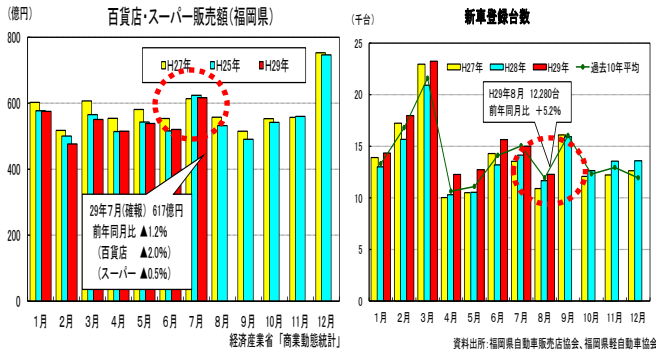
7月の輸出は、米国向けの自動車などが増加したことから、9か月連続で前年を上回りました。輸入も、9か月連続で前年を上回りました。



消費

緩やかに回復している

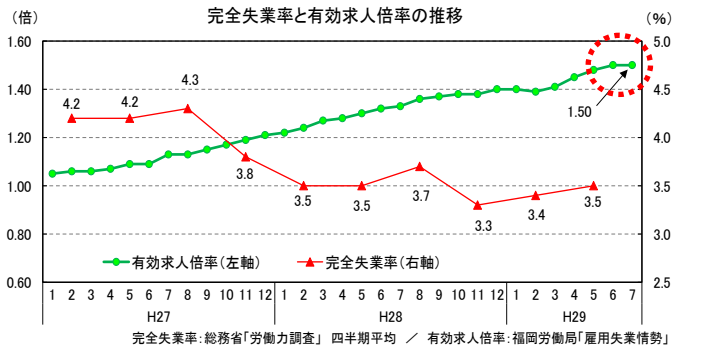
7月の百貨店・スーパー販売額は、衣料品などが伸び悩んだことなどから、2か月ぶりに前年を下回りました。新車登録台数は前年を上回っています。



雇用

着実に改善が進んでいる

7月の有効求人倍率は1.50倍で、昭和38年の統計開始以来、過去最高だった前月と同水準でした。



「仕事を探している人の数」に対する「企業の求人数」の割合が有効求人倍率です。

今月のトピック 中華圏への輸出が伸びている、福岡の清酒



10月1日の「日本酒の日」にちなんで、清酒に関する統計です。

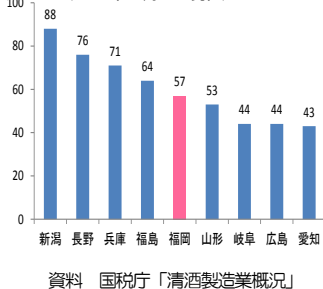
- 福岡県は、かつて日本有数の酒どころとして知られ、今なお多くの酒造企業があります(図1)。
- 全国的に清酒の製造量が減るなか、近年 高級志向が顕著になっています(図2)。
- 県内の消費量は減少傾向から一転、2015年度は前5年を上回りました(図3)。
- また、福岡県からの輸出も、中国・香港等の中華圏向けの伸びが大きくなっています(図4)。



福岡県の上海事務所からの報告
「日本酒の中国市場浸透の可能性」も注目じゃぞ!

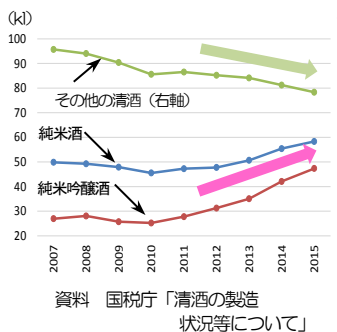
福岡県上海事務所 日本酒

図1 清酒製造業の企業数 (2014年10月1日現在)



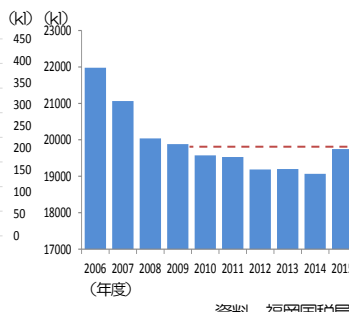
資料 国税庁「清酒製造業概況」

図2 全国の清酒の製造量推移



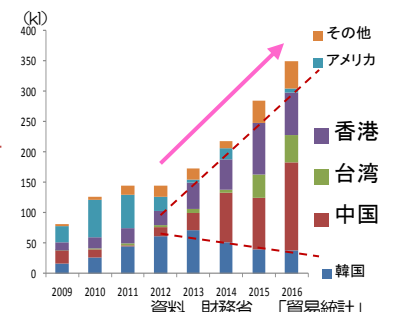
資料 国税庁「清酒の製造状況等について」

図3 県内の清酒消費状況



資料 福岡国税局

図4 清酒の輸出量推移



資料 財務省「貿易統計」
(トピック担当: 分析1班 横溝)