政治資金収支報告書の公表

１　資 料 内 容

Ⅰ　収支報告書の公表について

(1)　公表件数　・・・・・・・・・・・・・・・・・・・・・・・・・・・・　2
(2)　法律上の仕組み（参考）　・・・・・・・・・・・・・・・・・・・・　2

Ⅱ　令和７年分政治資金収支報告書の概要（令和８年６月30日現在）

(1)　令和７年分収支報告書の提出状況　・・・・・・・・・・・・・・・・　3
(2)　収支の概況（推移）　・・・・・・・・・・・・・・・・・・・・・・　4
(3)　団体区分別（政党別）収支の状況（対前年比較）　・・・・・・・・　6
(4)　収支の項目別内訳　・・・・・・・・・・・・・・・・・・・・・・・　7
　　※項目別内訳表（団体区分別）
(5)　政治資金パーティー収入の状況　・・・・・・・・・・・・・・・・・　10
　　※政治資金パーティーの対価に係る収入の内訳表
(6)　資産等の状況　・・・・・・・・・・・・・・・・・・・・・・・・・　15

（参考資料）現職国会議員に係る国会議員関係政治団体及び現職知事・政令市長の資金管理団体　・・・　16

Ⅰ　収支報告書の公表について

(1)　公表件数

今回の公表に係る収支報告書の件数は、1,901件です。
（令和８年１月１日～令和８年６月30日までの受付分）
（過年度分、解散分及び法第17条２項適用団体分等も含む。）

うち、令和７年分の件数は、解散分等を含めて1,827件です。
（下表の①＋②＋③＋④）

区　分		政　党	その他	計
通常分	令和７年分　期限内提出…①	204	1,529	1,733
	期限後提出…②	1	65	66
	令和６年分以前	0	16	16
解散分	令和７年中の解散分　…③	2	21	23
	令和７年中以外の解散分	2	37	39
法17条２項適用団体分	令和７年分（解散含む）…④	0	5	5
	令和７年分以外（解散含む）	0	19	19
合　計		209	1,692	1,901

※　「法第17条２項適用団体」とは、収支報告書の提出を２年連続で怠ったため、政治団体の設立の届出をしていないものとみなされて、政治活動のために寄附を受けたり、支出をしたりすることができなくなった団体のことを言います。

(2)　法律上の仕組み（参考）

①　収支報告書の提出（政治資金規正法第12条、第17条、第19条の10）

政治団体の会計責任者は、毎年12月31日現在で、団体のその年における収入・支出等を記載した報告書を、翌年の３月31日まで（国会議員関係政治団体である期間がその年中にある団体にあっては、５月31日まで）に提出することになっています。（提出期限最終日が行政機関の休日の場合は休日の翌日）
なお、令和７年分は２月に衆議院議員総選挙が執行されたため、法の規定により期限が４月30日まで（国会議員関係団体である期間がその年中にある団体にあっては、６月30日まで）延長されています。

また、政治団体が解散する際は、解散日現在で記載した収支報告書を提出することになっています。（解散分収支報告書）

②　収支報告書の公表方法（政治資金規正法第20条第１項）

総務大臣又は都道府県の選挙管理委員会は、インターネットを利用する方法により収支報告書を公表しなければならないことになっています。

※　法改正により、収支報告書の要旨の公表はなくなりました。
※　法定期限までに提出された通常分の収支報告書については、提出された年の11月末までに公表することになっています。
なお、福岡県選挙管理委員会が公表するのは、本県内に主たる事務所がありかつ主たる活動区域が本県内になっている政治団体の収支報告書です。

Ⅱ　令和７年分政治資金収支報告書の概要（令和８年６月30日現在）

(1)　令和７年分収支報告書の提出状況

法定期限内に提出した団体は、1,906団体中、1,733団体です。
期限内提出率は、90.92%となっています。
（昨年の期限内提出団体は、1,914団体中、1,654団体。割合は86.42%でした。）
期限内提出率を最近10年間（平成26年分以降）で比較すると、最も高くなっています。
資料が残っている昭和59年以降の比較でも、全42件中最も高い提出率となっています。

区　分		政　党	その他	計
通常分	R7.12.31現在団体数…A	213	1,693	1,906
	期限内提出件数…①	204	1,529	1,733
	期限内提出率（＝①／A）	95.77%	90.31%	90.92%
	期限後提出件数…②	1	65	66
	R8年法17条２項適用団体…B	0	25	25
	7/1現在未提出団体数（A－(①+②)－B）	8	74	82
解散分	令和７年中の解散件数…③	10	88	98
	（うち昨年度公表済の件数）	8	67	75
法17条２項適用団体分	法17条２項団体分件数（解散含む）…④	1	12	13
	（うち昨年度公表済の件数）…⑤	1	7	8
令和７年分収支報告書の件数（公表済みを含む）…C (①+②+③+④)		216	1,694	1,910

【参考】提出義務団体数（総務省の定義）
(1)　提出義務団体数　2,015（A＋③＋11（※））
(2)　提出義務団体の提出率　94.79%（　1,910（＝C）　÷　2,015）×100
※11＝｛13（＝④）－2｝
法17条２項適用団体からの提出件数（＝④）のうち、令和７年12月31日以降に解散した団体は、令和７年12月末現在の団体数（＝A）に含まれており、重複するためこれを減ずる必要があるもの。
本年は2団体が該当。

※次頁からの集計値は、既公表分を含めた令和７年分収支（1,910件分 ）を集計したものです。

＜参考①＞期限内提出率の上位10年分

順位	年分	提出率	順位	年分	提出率
1	R7	90.92	6	R1	85.93
2	R2	88.97	7	R5	85.89
3	R3	86.52	8	H28	85.44
4	R6	86.42	9	R4	85.43
5	H26	85.98	9	H29	85.43

＜参考②＞提出義務団体提出率の順位

順位	年分	提出率	順位	年分	提出率
1	R2	96.38	6	H21	93.44
2	R7	94.79	7	H27	93.12
3	R1	94.56	8	H24	92.58
4	H25	94.12	9	H22	92.54
5	R5	93.69	10	R6	92.52

（2） 収支の概況（推移）

① 収入額（前年繰越額を含まない）の状況

令和７年中の収入額は、約42億4,783万円（前年比 約8.95%減）となっています。
最近10年間で比較すると、最も低い水準となっています。
（資料が残っている昭和56年以降の比較では、全45件中42番目の水準です。）
※前年比の増減率は円単位で計算しています。詳細は８ページの収入の項目別金額の内訳を御参照ください。

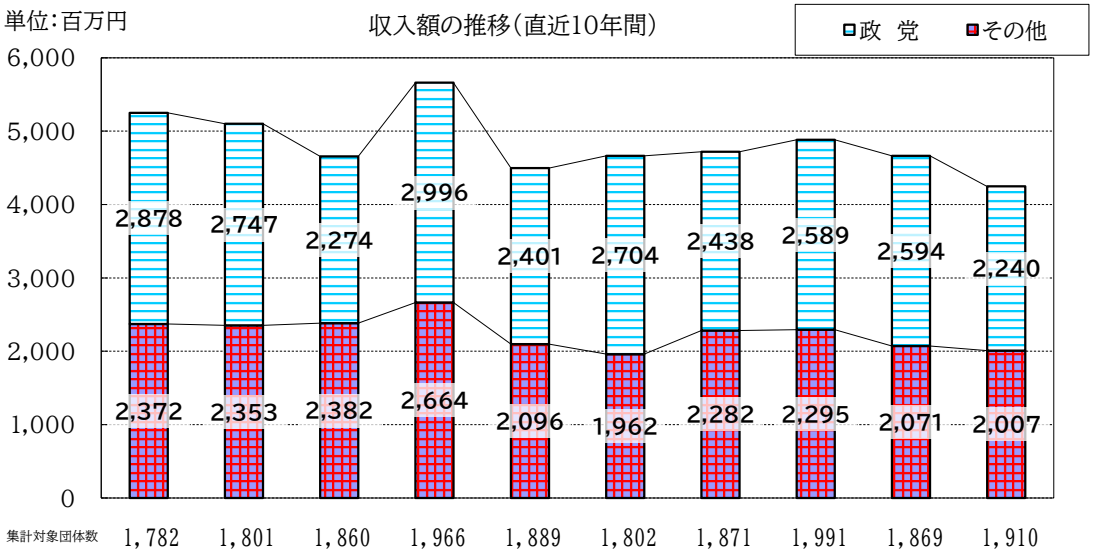

	28	29	30	R1	R2	R3	R4	R5	R6	R7
政　党	2,878	2,747	2,274	2,996	2,401	2,704	2,438	2,589	2,594	2,240
その他	2,372	2,353	2,382	2,664	2,096	1,962	2,282	2,295	2,071	2,007
計	5,250	5,100	4,656	5,660	4,497	4,666	4,720	4,884	4,665	4,248
選挙の執行状況	参院選	衆院選		統一選 参院選		知事選 衆院選	参院選	県議選	衆院選	知事選 参院選

※単位未満を四捨五入している関係で、計算が合わない場合があります。

＜参考＞平成27年以前の収入額の状況

	26	27
政　党	2,704	2,554
その他	2,451	2,660
計	5,155	5,214
選挙の執行状況	衆院選	統一選

	15	16	17	18	19	20	21	22	23	24	25
政　党	3,708	3,595	3,803	2,855	3,543	3,331	3,320	2,946	2,886	3,131	2,771
その他	4,559	3,734	3,338	3,387	3,865	2,728	2,448	2,953	2,748	2,161	2,206
計	8,266	7,329	7,141	6,243	7,408	6,059	5,769	5,899	5,633	5,292	4,976
選挙の執行状況	統一選 衆院選	参院選	衆院選		統一選 参院選		衆院選	参院選	統一選	衆院選	参院選

	4	5	6	7	8	9	10	11	12	13	14
政　党	2,002	1,877	2,057	3,114	3,884	2,321	2,795	2,486	3,525	3,809	3,085
その他	4,734	4,701	5,032	5,617	4,945	3,919	5,174	5,323	4,073	3,893	3,906
計	6,736	6,578	7,089	8,731	8,829	6,240	7,969	7,809	7,598	7,702	6,991
選挙の執行状況	参院選	衆院選		統一選 参院選	衆院選		参院選	統一選	衆院選	参院選	

	S56	57	58	59	60	61	62	63	H1	2	3
政　党	787	1,284	1,483	1,169	1,489	1,747	1,603	1,626	3,528	1,744	2,407
その他	2,031	2,842	4,052	2,991	3,165	4,952	4,798	4,631	4,376	4,562	5,340
計	2,818	4,126	5,535	4,160	4,654	6,699	6,401	6,257	7,904	6,306	7,747
選挙の執行状況			統一選 参院選			衆院選 参院選	統一選		参院選	衆院選	統一選

② 支出額の状況

令和７年中の支出額は、約42億1,496万円（前年比約4.21%減）となっています。
最近10年間で比較すると、最も低い水準となっています。
（資料が残っている平成３年以降の比較では、全35件中35番目の水準です。）
※前年比の増減率は円単位で計算しています。詳細は９ページの支出の項目別金額の内訳を御参照ください。

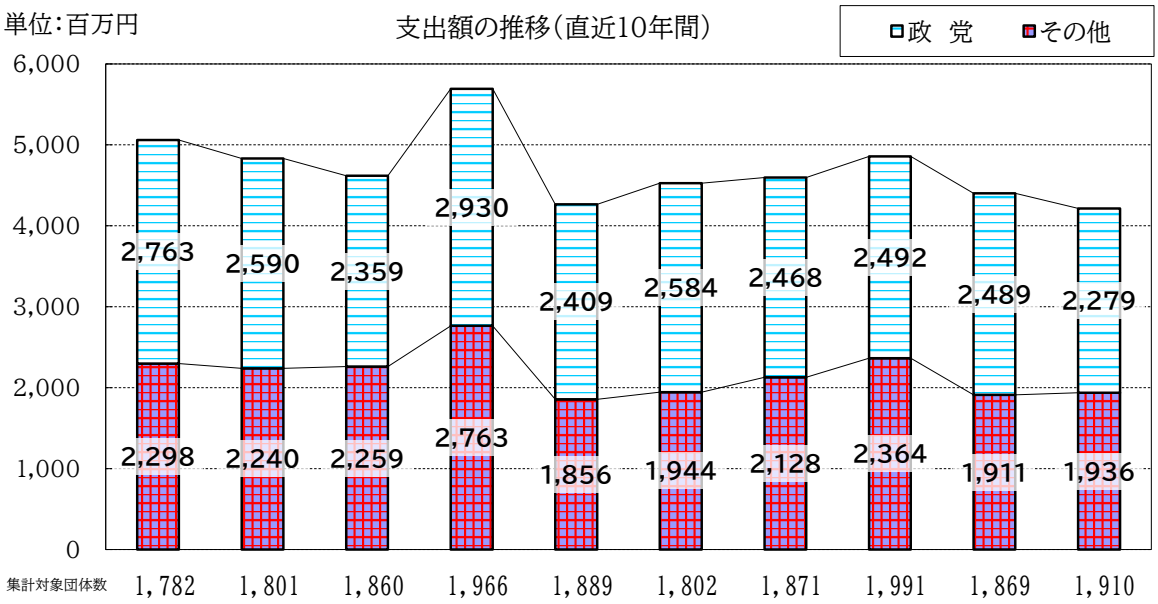

	28	29	30	R1	R2	R3	R4	R5	R6	R7
政 党	2,763	2,590	2,359	2,930	2,409	2,584	2,468	2,492	2,489	2,279
その他	2,298	2,240	2,259	2,763	1,856	1,944	2,128	2,364	1,911	1,936
計	5,061	4,830	4,618	5,693	4,266	4,528	4,596	4,855	4,400	4,215
選挙の執行状況	参院選	衆院選		統一選 参院選		知事選 衆院選	参院選	県議選	衆院選	知事選 参院選

※単位未満を四捨五入している関係で、計算が合わない場合があります。

＜参考＞平成27年以前の支出額の状況

	23	24	25	26	27
政 党	2,899	3,023	2,761	2,687	2,595
その他	2,840	2,089	2,168	2,318	2,664
計	5,739	5,112	4,929	5,006	5,258
選挙の執行状況	統一選	衆院選	参院選	衆院選	統一選

	13	14	15	16	17	18	19	20	21	22
政 党	3,809	3,023	3,850	3,500	3,833	2,956	3,673	3,195	3,611	3,102
その他	3,893	3,690	4,934	3,361	3,348	3,092	4,008	2,703	2,558	2,767
計	7,702	6,713	8,785	6,861	7,181	6,048	7,681	5,898	6,169	5,869
選挙の執行状況	参院選		統一選 衆院選	参院選	衆院選		統一選 参院選		衆院選	参院選

	H３	4	5	6	7	8	9	10	11	12
政 党	2,357	2,082	1,969	2,013	3,047	4,007	2,289	2,682	2,581	3,501
その他	5,474	4,627	4,608	4,671	5,867	4,948	4,070	4,907	5,437	4,221
計	7,831	6,709	6,577	6,684	8,914	8,955	6,359	7,589	8,018	7,722
選挙の執行状況	統一選	参院選	衆院選		統一選 参院選	衆院選		参院選	統一選	衆院選

※ 比較可能な過年分の数値について
選挙管理委員会が保有している情報では、収入は昭和56年以降、支出は平成３年以降となっています。時点が異なる理由については、当時の書類がすでに廃棄されていることから不明です。あしからず御了承ください。

（3） 団体区分別（政党別）収支の状況（対前年比較）

政党では、収入額・支出額ともに前年より減少しています。
その他の政治団体では、収入額は前年より減少し、支出額は前年より増加しています。

政党別に収入の増減をみると、前年より収入が増加しているのは、国民民主党（約37.88%増）、公明党（約9.92%増）、日本共産党（約0.39%増）であり、そのほかの政党では前年よりも収入が減少しています。

また、支出の状況では、前年より支出が増加しているのは、公明党（約48.83%増）、国民民主党（約21.71%増）、日本共産党（約0.85%増）であり、そのほかの政党では前年よりも支出が減少しています。

＜全体の状況＞

（単位：千円）

区　分	提出団体数	収入額			支出額		
		R7年分 A	R6年分 B	増減 A－B	R7年分 C	R6年分 D	増減 C－D
政　党	(220)			(▲13.63%)			(▲8.45%)
	216	2,240,461	2,593,993	▲353,532	2,278,829	2,489,185	▲210,356
その他の政治団体	(1,649)			(▲3.09%)			(1.31%)
	1,694	2,007,367	2,071,300	▲63,933	1,936,132	1,911,067	25,065
合　計	(1,869)			(▲8.95%)			(▲4.21%)
	1,910	4,247,828	4,665,293	▲417,465	4,214,961	4,400,252	▲185,291

＜政党別の状況＞

（単位：千円）

区　分	提出団体数	収入額			支出額		
		R7年分 A	R6年分 B	増減 A－B	R7年分 C	R6年分 D	増減 C－D
公明党	(8)			(9.92%)			(48.83%)
	8	265,202	241,266	23,936	322,424	216,639	105,785
国民民主党	(2)			(37.88%)			(21.71%)
	4	43,466	31,525	11,941	33,216	27,292	5,924
参政党	(12)			(▲30.02%)			(▲42.25%)
	12	38,396	54,865	▲16,469	33,139	57,388	▲24,249
社会民主党	(1)			(▲8.56%)			(▲23.59%)
	1	35,264	38,564	▲3,300	34,288	44,875	▲10,587
自由民主党	(156)			(▲24.00%)			(▲17.28%)
	149	984,319	1,295,145	▲310,826	1,021,502	1,234,878	▲213,376
日本維新の会	(7)			(▲23.70%)			(▲44.31%)
	4	43,899	57,535	▲13,636	32,212	57,837	▲25,626
日本共産党	(13)			(0.39%)			(0.85%)
	13	677,484	674,837	2,647	667,434	661,814	5,620
立憲民主党	(18)			(▲21.51%)			(▲26.75%)
	15	152,063	193,737	▲41,674	134,245	183,275	▲49,030
れいわ新選組	(1)			(▲94.35%)			(▲92.90%)
	1	368	6,519	▲6,151	368	5,186	▲4,818

注１　各年中のみの収支状況を示したもので、収入には前年からの繰越金を含みません。
　２　「団体数」欄の（　）内は、令和６年分に係る団体数です。
　３　「増減」欄の（　）内は、増減率です。増減率のみ円単位で計算しています。
　４　単位未満を四捨五入している関係で、計算が合わない場合があります。

(4)　収支の項目別内訳　　※詳細な数値は、Ｐ８、Ｐ９を参照

①　収入の内訳

収入の項目別内訳では、寄附収入（約16.4億円）が最も多く、次いで、本部支部交付金収入（約11.6億円）、事業収入（約7.4億円）の順になっています。

前年からの増加額が大きかったのは、事業収入（約0.5億円）、その他の収入（約0.4億円）となっています。

②　支出の内訳

支出の項目別内訳では、寄附・交付金（約10.4億円）が最も多く、次いで、人件費（約9.9億円）、組織活動費（約6.9億円）の順になっています。

前年からの増加額が大きかったのは、その他の経費（約0.1億円）となっています。

※　なお、参考までに、令和７年の収入の構成比を政党別に図表にすると、次のとおりとなっています。

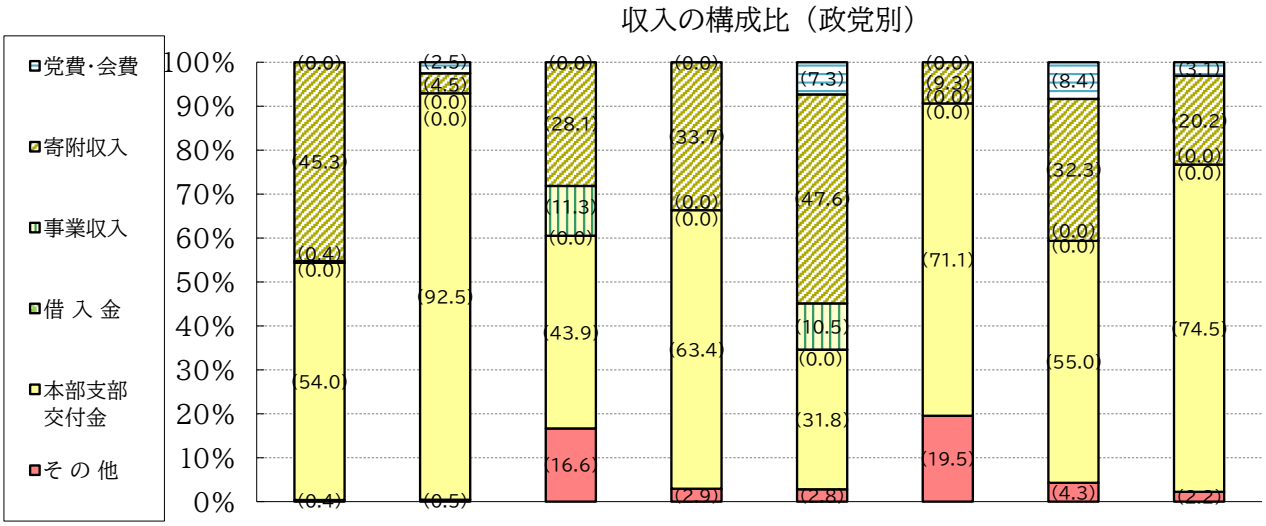

		公　明　党	国民民主党	参政党	社会民主党	自由民主党	日本維新の会	日本共産党	立憲民主党
党費･会費	金額(百万円)	0	1	0	0	72	0	57	5
	構成比(%)	(0.0)	(2.5)	(0.0)	(0.0)	(7.3)	(0.0)	(8.4)	(3.1)
寄附収入	金額(百万円)	120	2	11	12	469	4	219	31
	構成比(%)	(45.3)	(4.5)	(28.1)	(33.7)	(47.6)	(9.3)	(32.3)	(20.2)
事業収入	金額(百万円)	1	0	4	0	103	0	0	0
	構成比(%)	(0.4)	(0.0)	(11.3)	(0.0)	(10.5)	(0.0)	(0.0)	(0.0)
借 入 金	金額(百万円)	0	0	0	0	1	0	0	0
	構成比(%)	(0.0)	(0.0)	(0.0)	(0.0)	(0.0)	(0.0)	(0.0)	(0.0)
本部支部交付金	金額(百万円)	143	40	17	22	313	31	373	113
	構成比(%)	(54.0)	(92.5)	(43.9)	(63.4)	(31.8)	(71.1)	(55.0)	(74.5)
その他	金額(百万円)	1	1	6	1	27	9	29	3
	構成比(%)	(0.4)	(0.5)	(16.6)	(2.9)	(2.8)	(19.5)	(4.3)	(2.2)
金額計		265	43	38	35	984	44	677	152
団体数		8	4	12		149	4	13	15

※単位未満を四捨五入している関係で、計算が合わない場合があります。

※「本部支部交付金」には、政党交付金のほか、本部と支部又は支部相互間の寄附金・交付金・負担金などを含みます。

＜項目別内訳＞

収 入 の 部

（単位：円）

団体名	区 分	党費又は会費	寄附収入						事業収入（パーティー収入含む）	借入金	本部支部交付金収入	その他の収入	収入額合計
			寄附者の区分			寄附小計	政党匿名寄附	寄附合計					
			個人寄附	法人・団体寄附	政治団体寄附								
公明党	R7年分	0	117,744,464	1,360,000	960,000	120,064,464	0	120,064,464	980,000	0	143,221,680	936,097	265,202,241
	R6年分	0	144,183,587	2,530,000	220,000	146,933,587	0	146,933,587	0	0	93,401,637	930,972	241,266,196
	増 減	0	▲26,439,123	▲1,170,000	740,000	▲ 26,869,123	0	▲26,869,123	980,000	0	49,820,043	5,125	23,936,045
	増減率	-	▲18.34%	▲46.25%	336.36%	▲18.29%	-	▲18.29%	-	-	53.34%	0.55%	9.92%
国民民主党	R7年分	1,098,000	1,960,000	0	0	1,960,000	0	1,960,000	0	0	40,206,320	201,455	43,465,775
	R6年分	807,000	1,148,000	0	0	1,148,000	0	1,148,000	60,000	0	29,401,560	108,410	31,524,970
	増 減	291,000	812,000	0	0	812,000	0	812,000	▲60,000	0	10,804,760	93,045	11,940,805
	増減率	36.06%	70.73%	-	-	70.73%	-	70.73%	▲100.00%	-	36.75%	85.83%	37.88%
参政党	R7年分	0	10,593,868	0	0	10,593,868	210,500	10,804,368	4,354,922	0	16,846,917	6,389,975	38,396,182
	R6年分	0	3,624,843	0	1,075,428	4,700,271	10,910	4,711,181	5,310,885	0	35,229,361	9,613,949	54,865,376
	増 減	0	6,969,025	0	▲1,075,428	5,893,597	199,590	6,093,187	▲955,963	0	▲18,382,444	▲3,223,974	▲16,469,194
	増減率	-	192.26%	-	▲100.00%	125.39%	1829.42%	129.33%	▲18.00%	-	▲52.18%	▲33.53%	▲30.02%
社会民主党	R7年分	0	11,877,680	0	0	11,877,680	0	11,877,680	0	0	22,350,000	1,036,000	35,263,680
	R6年分	0	10,280,390	0	0	10,280,390	0	10,280,390	0	0	28,279,000	4,370	38,563,760
	増 減	0	1,597,290	0	0	1,597,290	0	1,597,290	0	0	▲5,929,000	1,031,630	▲3,300,080
	増減率	-	15.54%	-	-	15.54%	-	15.54%	-	-	▲20.97%	23607.09%	▲8.56%
自由民主党	R7年分	71,712,446	39,292,564	323,166,726	106,334,834	468,794,124	0	468,794,124	103,098,700	400,000	312,842,662	27,471,192	984,319,124
	R6年分	72,782,913	84,726,933	396,123,090	147,418,234	628,268,257	0	628,268,257	89,804,768	450,000	485,183,962	18,655,081	1,295,144,981
	増 減	▲1,070,467	▲45,434,369	▲72,956,364	▲41,083,400	▲159,474,133	0	▲159,474,133	13,293,932	▲50,000	▲172,341,300	8,816,111	▲310,825,857
	増減率	▲1.47%	▲53.62%	▲18.42%	▲27.87%	▲25.38%	-	▲25.38%	14.80%	▲11.11%	▲35.52%	47.26%	▲24.00%
日本維新の会	R7年分	0	4,100,000	0	0	4,100,000	0	4,100,000	0	0	31,217,754	8,581,473	43,899,227
	R6年分	0	2,224,795	10,000	9,000,000	11,234,795	0	11,234,795	0	0	46,300,000	121	57,534,916
	増 減	0	1,875,205	▲10,000	▲9,000,000	▲7,134,795	0	▲7,134,795	0	0	▲15,082,246	8,581,352	▲13,635,689
	増減率	-	84.29%	▲100.00%	▲100.00%	▲63.51%	-	▲63.51%	-	-	▲32.58%	7092026.45%	▲23.70%
日本共産党	R7年分	56,619,526	218,872,145	0	0	218,872,145	0	218,872,145	0	0	372,862,433	29,130,052	677,484,156
	R6年分	59,201,998	212,119,866	0	0	212,119,866	1,020,672	213,140,538	0	0	379,236,815	23,257,456	674,836,807
	増 減	▲2,582,472	6,752,279	0	0	6,752,279	▲1,020,672	5,731,607	0	0	▲6,374,382	5,872,596	2,647,349
	増減率	▲4.36%	3.18%	-	-	3.18%	▲100.00%	2.69%	-	-	▲1.68%	25.25%	0.39%
立憲民主党	R7年分	4,695,000	20,968,452	5,035,000	4,716,000	30,719,452	0	30,719,452	0	0	113,251,671	3,396,485	152,062,608
	R6年分	7,542,500	31,232,124	9,971,000	20,361,535	61,564,659	0	61,564,659	0	0	121,464,750	3,164,697	193,736,606
	増 減	▲2,847,500	▲10,263,672	▲4,936,000	▲15,645,535	▲30,845,207	0	▲30,845,207	0	0	▲8,213,079	231,788	▲41,673,998
	増減率	▲37.75%	▲32.86%	▲49.50%	▲76.84%	▲50.10%	-	▲50.10%	-	-	▲6.76%	7.32%	▲21.51%
れいわ新選組	R7年分	0	139,110	0	0	139,110	0	139,110	0	0	229,000	46	368,156
	R6年分	0	2,283,891	0	0	2,283,891	0	2,283,891	0	0	4,235,000	0	6,518,891
	増 減	0	▲2,144,781	0	0	▲2,144,781	0	▲2,144,781	0	0	▲4,006,000	46	▲6,150,735
	増減率	-	▲93.91%	-	-	▲93.91%	-	▲93.91%	-	-	▲94.59%	-	▲94.35%
政党計	R7年分	134,124,972	425,548,283	329,561,726	112,010,834	867,120,843	210,500	867,331,343	108,433,622	400,000	1,053,028,437	77,142,775	2,240,461,149
	R6年分	140,334,411	491,824,429	408,634,090	178,075,197	1,078,533,716	1,031,582	1,079,565,298	95,175,653	450,000	1,222,732,085	55,735,056	2,593,992,503
	増 減	▲6,209,439	▲66,276,146	▲79,072,364	▲66,064,363	▲211,412,873	▲821,082	▲212,233,955	13,257,969	▲50,000	▲169,703,648	21,407,719	▲353,531,354
	増減率	▲4.42%	▲13.48%	▲19.35%	▲37.10%	▲19.60%	▲79.59%	▲19.66%	13.93%	▲11.11%	▲13.88%	38.41%	▲13.63%
その他の団体計	R7年分	362,089,886	460,306,344	350,800	313,237,580	773,894,724	0	773,894,724	634,833,658	72,735,882	104,247,907	59,564,804	2,007,366,861
	R6年分	366,283,739	518,630,342	46,762,444	362,405,595	927,798,381	0	927,798,381	601,069,282	40,126,229	90,464,914	45,557,041	2,071,299,586
	増 減	▲4,193,853	▲58,323,998	▲46,411,644	▲49,168,015	▲153,903,657	0	▲153,903,657	33,764,376	32,609,653	13,782,993	14,007,763	▲63,932,725
	増減率	▲1.14%	▲11.25%	▲99.25%	▲13.57%	▲16.59%	-	▲16.59%	5.62%	81.27%	15.24%	30.75%	▲3.09%
政治団体合計	R7年分	496,214,858	885,854,627	329,912,526	425,248,414	1,641,015,567	210,500	1,641,226,067	743,267,280	73,135,882	1,157,276,344	136,707,579	4,247,828,010
	R6年分	506,618,150	1,010,454,771	455,396,534	540,480,792	2,006,332,097		2,006,332,097	696,244,935	40,576,229	1,313,196,999	101,292,097	4,665,292,089
	増 減	▲10,403,292	▲124,600,144	▲125,484,008	▲115,232,378	▲365,316,530	210,500	▲365,106,030	47,022,345	32,559,653	▲155,920,655	35,415,482	▲417,464,079
	増減率	▲2.05%	▲12.33%	▲27.55%	▲21.32%	▲18.21%	-	▲18.20%	6.75%	80.24%	▲11.87%	34.96%	▲8.95%

＜項目別内訳＞

支 出 の 部

団体名	区 分	経常経費					政治活動費											支出額合計
		人件費	光熱水費	備品･消耗品費	事務所費	小計	組織活動費	選挙関係費	機関紙誌の発行その他の事業費					調査研究費	寄附･交付金	その他の経費	小計	
									機関紙誌発行事業費	宣伝事業費	政治資金パーティー開催事業費	その他事業	小計					
公明党	R7年分	2,949,206	2,901,676	5,673,311	24,386,636	35,910,829	29,096,731	70,064,293	13,169,220	82,981,814	552,750	0	96,703,784	455,809	90,192,659	0	286,513,276	322,424,105
	R6年分	5,172,446	2,735,029	4,131,904	22,814,570	34,853,949	18,298,434	15,308,954	13,859,892	78,961,457	231,000	0	93,052,349	105,300	55,020,416	0	181,785,453	216,639,402
	増 減	▲2,223,240	166,647	1,541,407	1,572,066	1,056,880	10,798,297	54,755,339	▲690,672	4,020,357	321,750	0	3,651,435	350,509	35,172,243	0	104,727,823	105,784,703
	増減率	▲42.98%	6.09%	37.31%	6.89%	3.03%	59.01%	357.67%	▲4.98%	5.09%	139.29%	-	3.92%	332.87%	63.93%	-	57.61%	48.83%
国民民主党	R7年分	3,773,834	187,394	3,376,174	6,952,268	14,289,670	4,144,152	3,399,850	1,188,086	7,073,668	0	0	8,261,754	8,820	2,922,000	190,000	18,926,576	33,216,246
	R6年分	4,888,135	125,670	838,494	2,452,045	8,304,344	2,867,605	12,271,025	1,026,755	1,368,201	0	132,095	2,527,051	33,488	1,050,000	238,710	18,987,879	27,292,223
	増 減	▲1,114,301	61,724	2,537,680	4,500,223	5,985,326	1,276,547	▲8,871,175	161,331	5,705,467	0	▲132,095	5,734,703	▲24,668	1,872,000	▲48,710	▲61,303	5,924,023
	増減率	▲22.80%	49.12%	302.65%	183.53%	72.07%	44.52%	▲72.29%	15.71%	417.01%	-	▲100.00%	226.93%	▲73.66%	178.29%	▲20.41%	▲0.32%	21.71%
参政党	R7年分	0	220,868	573,759	3,335,083	4,129,710	2,188,732	8,741,304	2,240	4,782,766	354,650	1,084,598	6,224,254	0	11,262,272	592,887	29,009,449	33,139,159
	R6年分	0	192,818	657,013	1,790,913	2,640,744	1,155,941	18,267,541	0	4,839,424	0	2,916,539	7,755,963	49,898	22,033,354	5,484,590	54,747,287	57,388,031
	増 減	0	28,050	▲83,254	1,544,170	1,488,966	1,032,791	▲9,526,237	2,240	▲56,658	354,650	▲1,831,941	▲1,531,709	▲49,898	▲10,771,082	▲4,891,703	▲25,737,838	▲24,248,872
	増減率	-	14.55%	▲12.67%	86.22%	56.38%	89.35%	▲52.15%	-	▲1.17%	-	▲62.81%	▲19.75%	▲100.00%	▲48.89%	▲89.19%	▲47.01%	▲42.25%
社会民主党	R7年分	5,220,854	188,794	558,778	3,277,070	9,245,496	2,023,414	18,780,508	0	2,184,921	0	0	2,184,921	912,802	0	1,141,265	25,042,910	34,288,406
	R6年分	5,655,322	435,194	1,896,846	3,882,460	11,869,822	2,023,414	23,996,688	0	2,117,965	0	0	2,117,965	829,820	3,000,000	1,037,514	33,005,401	44,875,223
	増 減	▲434,468	▲246,400	▲1,338,068	▲605,390	▲2,624,326	0	▲5,216,180	0	66,956	0	0	66,956	82,982	▲3,000,000	103,751	▲7,962,491	▲10,586,817
	増減率	▲7.68%	▲56.62%	▲70.54%	▲15.59%	▲22.11%	0.00%	▲21.74%	-	3.16%	-	-	3.16%	10.00%	▲100.00%	10.00%	▲24.12%	▲23.59%
自由民主党	R7年分	403,055,748	8,916,036	62,406,420	129,552,214	603,930,418	149,906,999	2,498,344	14,197,871	22,843,005	16,101,068	10,155,180	63,297,124	4,282,591	189,544,642	8,042,000	417,571,700	1,021,502,118
	R6年分	424,849,130	8,407,202	73,129,991	131,107,705	637,494,028	173,560,126	73,903,834	20,223,504	51,505,835	16,437,655	7,903,899	96,070,893	8,285,717	238,534,225	7,029,526	597,384,321	1,234,878,349
	増 減	▲21,793,382	508,834	▲10,723,571	▲1,555,491	▲33,563,610	▲23,653,127	▲71,405,490	▲6,025,633	▲28,662,830	▲336,587	2,251,281	▲32,773,769	▲4,003,126	▲48,989,583	1,012,474	▲179,812,621	▲213,376,231
	増減率	▲5.13%	6.05%	▲14.66%	▲1.19%	▲5.26%	▲13.63%	▲96.62%	▲29.80%	▲55.65%	▲2.05%	28.48%	▲34.11%	▲48.31%	▲20.54%	14.40%	▲30.10%	▲17.28%
日本維新の会	R7年分	5,516,562	435,591	1,410,804	9,208,845	16,571,802	2,742,844	300,000	3,359,937	8,787,207	0	0	12,147,144	0	0	450,000	15,639,988	32,211,790
	R6年分	13,035,060	948,667	1,068,457	14,999,082	30,051,266	3,245,136	1,268,400	5,372,705	17,394,839	0	0	22,767,544	175,000	0	330,000	27,786,080	57,837,346
	増 減	▲7,518,498	▲513,076	342,347	▲5,790,237	▲13,479,464	▲502,292	▲968,400	▲2,012,768	▲8,607,632	0	0	▲10,620,400	▲175,000	0	120,000	▲12,146,092	▲25,625,556
	増減率	▲57.68%	▲54.08%	32.04%	▲38.60%	▲44.85%	▲15.48%	▲76.35%	▲37.46%	▲49.48%	-	-	▲46.65%	▲100.00%	-	36.36%	▲43.71%	▲44.31%
日本共産党	R7年分	206,444,963	7,820,705	14,255,537	53,931,209	282,452,414	103,166,505	10,514,459	0	31,703,787	0	0	31,703,787	1,855,918	237,740,626	0	384,981,295	667,433,709
	R6年分	205,118,908	7,609,557	12,567,786	61,463,110	286,759,361	93,186,507	30,125,270	0	37,424,081	0	0	37,424,081	1,929,097	212,389,196	0	375,054,151	661,813,512
	増 減	1,326,055	211,148	1,687,751	▲7,531,901	▲4,306,947	9,979,998	▲19,610,811	0	▲5,720,294	0	0	▲5,720,294	▲73,179	25,351,430	0	9,927,144	5,620,197
	増減率	0.65%	2.77%	13.43%	▲12.25%	▲1.50%	10.71%	▲65.10%	-	▲15.29%	-	-	▲15.29%	▲3.79%	11.94%	-	2.65%	0.85%
立憲民主党	R7年分	36,802,723	1,525,323	7,986,895	23,765,113	70,080,054	14,043,298	7,066,853	11,489,105	12,603,165	0	0	24,092,270	1,269,679	15,326,040	2,366,800	64,164,940	134,244,994
	R6年分	47,621,620	2,007,547	9,904,403	28,803,642	88,337,212	17,187,784	27,996,596	4,350,834	27,496,802	0	0	31,847,636	791,936	15,971,260	1,142,395	94,937,607	183,274,819
	増 減	▲10,818,897	▲482,224	▲1,917,508	▲5,038,529	▲18,257,158	▲3,144,486	▲20,929,743	7,138,271	▲14,893,637	0	0	▲7,755,366	477,743	▲645,220	1,224,405	▲30,772,667	▲49,029,825
	増減率	▲22.72%	▲24.02%	▲19.36%	▲17.49%	▲20.67%	▲18.29%	▲74.76%	164.07%	▲54.16%	-	-	▲24.35%	60.33%	▲4.04%	107.18%	▲32.41%	▲26.75%
れいわ新選組	R7年分	0	0	0	229,000	229,000	0	0	0	0	0	0	0	0	139,156	0	139,156	368,156
	R6年分	894,137	71,429	452,773	1,768,488	3,186,827	1,272,064	0	0	630,726	0	96,833	727,559	0	0	0	1,999,623	5,186,450
	増 減	▲894,137	▲71,429	▲452,773	▲1,539,488	▲2,957,827	▲1,272,064	0	0	▲630,726	0	▲96,833	▲727,559	0	139,156	0	▲1,860,467	▲4,818,294
	増減率	▲100.00%	▲100.00%	▲100.00%	▲87.05%	▲92.81%	▲100.00%	-	-	▲100.00%	-	▲100.00%	▲100.00%	-	-	-	▲93.04%	▲92.90%
政党計	R7年分	663,763,890	22,196,387	96,241,678	254,637,438	1,036,839,393	307,312,675	121,365,611	43,406,459	172,960,333	17,008,468	11,239,778	244,615,038	8,785,619	547,127,395	12,782,952	1,241,989,290	2,278,828,683
	R6年分	707,234,758	22,533,113	104,647,667	269,082,015	1,103,497,553	312,797,011	203,138,308	44,833,690	221,739,330	16,668,655	11,049,366	294,291,041	12,200,256	547,998,451	15,262,735	1,385,687,802	2,489,185,355
	増 減	▲43,470,868	▲336,726	▲8,405,989	▲14,444,577	▲66,658,160	▲5,484,336	▲81,772,697	▲1,427,231	▲48,778,997	339,813	190,412	▲49,676,003	▲3,414,637	▲871,056	▲2,479,783	▲143,698,512	▲210,356,672
	増減率	▲6.15%	▲1.49%	▲8.03%	▲5.37%	▲6.04%	▲1.75%	▲40.25%	▲3.18%	▲22.00%	2.04%	1.72%	▲16.88%	▲27.99%	▲0.16%	▲16.25%	▲10.37%	▲8.45%
その他の団体計	R7年分	327,142,612	20,341,673	98,859,653	253,433,622	699,777,560	378,909,997	11,827,295	45,295,003	66,760,860	119,321,659	31,740,840	263,118,362	10,651,073	495,825,797	76,022,008	1,236,354,532	1,936,132,092
	R6年分	303,065,236	19,261,026	92,553,456	242,952,667	657,832,385	369,271,369	27,796,972	55,279,127	74,306,930	109,909,303	33,331,139	272,826,499	11,581,619	503,679,412	68,078,545	1,253,234,416	1,911,066,801
	増 減	24,077,376	1,080,647	6,306,197	10,480,955	41,945,175	9,638,628	▲15,969,677	▲9,984,124	▲7,546,070	9,412,356	▲1,590,299	▲9,708,137	▲930,546	▲7,853,615	7,943,463	▲16,879,884	25,065,291
	増減率	7.94%	5.61%	6.81%	4.31%	6.38%	2.61%	▲57.45%	▲18.06%	▲10.16%	8.56%	▲4.77%	▲3.56%	▲8.03%	▲1.56%	11.67%	▲1.35%	1.31%
政治団体合計	R7年分	990,906,502	42,538,060	195,101,331	508,071,060	1,736,616,953	686,222,672	133,192,906	88,701,462	239,721,193	136,330,127	42,980,618	507,733,400	19,436,692	1,042,953,192	88,804,960	2,478,343,822	4,214,960,775
	R6年分	1,010,299,994	41,794,139	197,201,123	512,034,682	1,761,329,938	682,068,380	230,935,280	100,112,817	296,046,260	126,577,958	44,380,505	567,117,540	23,781,875	1,051,677,863	83,341,280	2,638,922,218	4,400,252,156
	増 減	▲19,393,492	743,921	▲2,099,792	▲3,963,622	▲24,712,985	4,154,292	▲97,742,374	▲11,411,355	▲56,325,067	9,752,169	▲1,399,887	▲59,384,140	▲4,345,183	▲8,724,671	5,463,680	▲160,578,396	▲185,291,381
	増減率	▲1.92%	1.78%	▲1.06%	▲0.77%	▲1.40%	0.61%	▲42.32%	▲11.40%	▲19.03%	7.70%	▲3.15%	▲10.47%	▲18.27%	▲0.83%	6.56%	▲6.08%	▲4.21%

(5)　政治資金パーティー収入の状況

①　政治資金パーティーとは（政治資金規正法第８条の２）

「対価を徴収して行われる催物で、当該催物の対価に係る収入の金額から、当該催物に要する経費の金額を差し引いた残額を、当該催物を開催した者又はその者以外の者の政治活動（選挙運動を含む。これらの者が政治団体である場合には、その活動）に関し支出することとされているもの」とされています。

つまり、政治資金の調達を行う１つの手法として開催される催物（人を集めて行う様々な会合など）のことをいいます。

催物を行う場合、それが政治資金パーティーに該当するか否かについては、当該催物の名称にかかわりなく、上記定義に示されたような趣旨、目的をもって開催される催物であるかどうかで判断されることとなります。

②　パーティー収入の推移

政治資金パーティーの対価に係る収入があったのは50団体で、パーティーの件数は、80件となっています。

また、収入額は、約6億8,485万円（前年比約17.10％増）となっています。

収入額は、最近10年間で比較すると、３番目に低い水準となっています。
（資料が残っている昭和56年以降では、全45回のうち23番目の水準です。）

単位:百万円

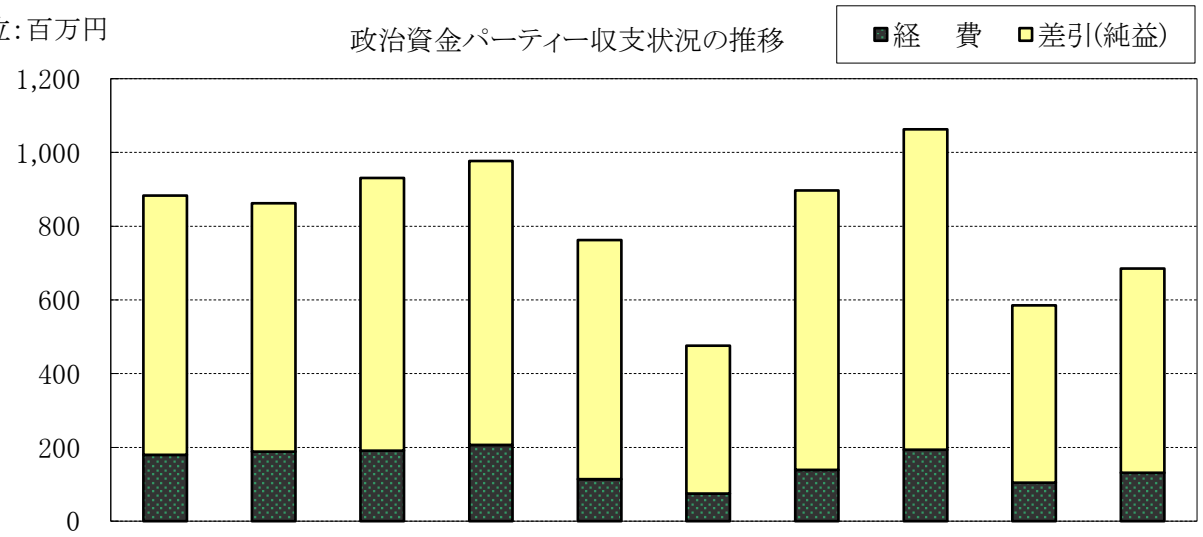

	28	29	30	R1	R2	R3	R4	R5	R6	R7
収入総額	883	863	931	977	762	476	897	1,063	585	685
経　　費	180	189	191	207	114	75	139	194	104	131
差引(純益)	703	673	740	770	648	401	758	869	481	554
団 体 数	85	77	96	93	55	38	66	90	47	50
件　　数	122	123	173	151	86	67	151	219	81	80
選 挙 の 執行状況	参院選	衆院選		統一選 参院選		知事選 衆院選	参院選	県議選	衆院選	知事選 参院選

※単位未満を四捨五入している関係で、計算が合わない場合があります。

＜参考＞平成27年以前の政治資金パーティー収支の状況

	23	24	25	26	27
収入総額	778	680	839	919	845
経　　費	143	135	170	193	182
差引(純益)	636	545	669	726	663
団 体 数	70	71	72	88	85
件　　数	140	134	134	157	163
選 挙 の 執行状況	統一選	衆院選	参院選	衆院選	統一選

	13	14	15	16	17	18	19	20	21	22
収入総額	901	1,057	784	1,190	949	1,206	1,066	965	628	976
経　　費	157	190	143	185	174	174	187	161	143	183
差引(純益)	744	867	642	1,005	775	1,032	879	804	486	793
団 体 数	55	66	52	69	64	66	65	58	59	85
件　　数	83	93	78	97	90	94	92	105	104	139
選 挙 の 執行状況	参院選		統一選 衆院選	参院選	衆院選		統一選 参院選		衆院選	参院選

	3	4	5	6	7	8	9	10	11	12
収入総額	370	530	339	598	653	703	334	636	594	733
経　　費	128	134	95	130	147	151	55	93	114	100
差引(純益)	242	396	244	468	506	552	279	544	480	633
団 体 数	20	18	17	28	23	32	18	28	31	44
件　　数	20	18	18	31	30	39	22	34	43	63
選 挙 の 執行状況	統一選	参院選	衆院選		統一選 参院選	衆院選		参院選	統一選	衆院選

	S56	57	58	59	60	61	62	63	H元	2
収入総額	54	401	229	147	533	660	306	517	265	106
経　　費	40	140	109	72	174	232	127	182	62	42
差引(純益)	14	261	120	75	359	428	179	335	203	64
団 体 数	10	32	36	30	35	44	32	37	16	18
件　　数								39	16	18
選 挙 の 執行状況			統一選 参院選			衆院選 参院選	統一選		参院選	衆院選

③　収入規模別のパーティー収入状況

収入規模別に見ると、政治資金パーティーの対価収入が１千万円以上あったものは、26件となっています。

※　政治資金パーティーに係る収入の内訳は、次頁のとおりです。

政治資金パーティーの対価に係る収入の段階区分別状況

（単位：円）

政治資金パーティーの対価に係る収入の区分	件　数	政治資金パーティーの対価に係る収入の額
１億円以上	0	0
５千万円以上１億円未満	1	69,388,680
１千万円以上５千万円未満	25	487,334,285
１千万円未満	54	128,129,883
計	80	684,852,848

＜参考＞政治資金パーティーの収入規模別の推移（過去10年分）

次のとおりとなっています。なお、表中、上段の括弧書きは件数です。

（単位：円）

区分	令和3年	令和4年	令和5年	令和6年	令和7年
１億円以上	(0) 0	(0) 0	(0) 0	(0) 0	(0) 0
５千万円以上 １億円未満	(0) 0	(1) 67,566,705	(3) 221,188,295	(1) 66,600,000	(1) 69,388,680
１千万円以上 ５千万円未満	(16) 357,720,000	(28) 627,885,395	(26) 586,369,450	(15) 325,731,285	(25) 487,334,285
１千万円未満	(51) 118,721,890	(122) 201,568,500	(190) 255,557,194	(65) 192,517,493	(54) 128,129,883
合計	(67) 476,441,890	(151) 897,020,600	(219) 1,063,114,939	(81) 584,848,778	(80) 684,852,848

（単位：円）

区分	平成28年	平成29年	平成30年	令和元年	令和2年
１億円以上	(0) 0	(0) 0	(0) 0	(0) 0	(0) 0
５千万円以上 １億円未満	(2) 151,467,084	(1) 72,375,248	(2) 123,246,598	(1) 71,028,536	(2) 165,948,350
１千万円以上 ５千万円未満	(23) 477,006,538	(27) 584,532,624	(28) 561,054,652	(30) 644,374,676	(20) 456,019,560
１千万円未満	(97) 254,578,266	(95) 205,852,131	(143) 247,187,261	(120) 261,480,959	(64) 140,395,780
合計	(122) 883,051,888	(123) 862,760,003	(173) 931,488,511	(151) 976,884,171	(86) 762,363,690

＜政治資金パーティーの対価に係る収入の内訳表（令和７年分）＞
団体名五十音順

（単位：円、％）

区分	件数	団体No.	開催団体名	催 物 の 名 称	収 入 額 (A)	経　費 (B)	(A)－(B)=(C)	(C)／(A)	備　考
その他	1	1	公明党福岡県本部	2026年 公明党新春の集い	980,000	354,750	625,250	64	
政党	2	2	参政党福岡県支部連合会	参政党FESSin福岡	2,718,070	354,650	2,363,420	87	
政党	3	3	自由民主党福岡県衆議院支部	鳩山二郎政経パーティー	14,280,000	3,562,792	10,717,208	75	
政党	4	4	自由民主党福岡県北九州市小倉北区第六支部	パーティ(年忘れのタベR7)	3,336,000	0	3,336,000	100	
政党	5	5	自由民主党福岡県福岡市東区第三支部	自由民主党福岡県福岡市東区第三支部＜支部総会･勉強会＞	1,395,000	150,217	1,244,783	89	
政党	6	6	自由民主党福岡県第四選挙区支部	宮内秀樹君を激励する会2024in東京	360,000	2,465,182	▲ 2,105,182	▲ 585	
政党	7		自由民主党福岡県第四選挙区支部	宮内秀樹セミナー	8,430,000	873,810	7,556,190	90	
政党	8		自由民主党福岡県第四選挙区支部	宮内秀樹君を激励する会	14,090,000	1,436,575	12,653,425	90	
政党	9		自由民主党福岡県第四選挙区支部	宮内秀樹君を激励する会2025in東京	29,760,000	3,048,413	26,711,587	90	
政党	10	7	自由民主党福岡県大川市第一支部	福岡県議会議員秋田章二政経セミナー	14,640,000	918,872	13,721,128	94	
政党	11	8	自由民主党福岡県北九州市小倉南区第八支部	よしむら太志市政フォーラム「太輪の集い」	1,421,000	1,117,462	303,538	21	
政党	12	9	自由民主党福岡県北九州市門司区第一支部	政経フォーラム2025	2,990,000	274,945	2,715,055	91	
その他	13	10	阿部弘樹後援会	第3回あべひろき福岡政経セミナー	730,000	154,276	575,724	79	
その他	14	11	井上貴博後援会	第12回井上貴博政経文化セミナー	370,000	2,493,975	▲ 2,123,975	▲ 574	
その他	15		井上貴博後援会	第13回井上貴博政経文化セミナー	16,549,945	2,674,991	13,874,954	84	
その他	16	12	鬼木誠後援会	おにき誠パワーランチセミナー春	11,260,000	1,103,365	10,156,635	90	
その他	17		鬼木誠後援会	第27回おにき誠政経フォーラム	17,080,000	4,054,271	13,025,729	76	
その他	18		鬼木誠後援会	おにき誠政経フォーラムinTOKYO	18,350,000	3,122,680	15,227,320	83	
その他	19		鬼木誠後援会	第28回おにき誠政経フォーラム	15,660,000	5,019,457	10,640,543	68	
その他	20		鬼木誠後援会	おにき誠パワーランチセミナー秋	12,200,000	1,343,779	10,856,221	89	
その他	21	13	かわの義博後援会	国政報告会(2月25日)	4,640,000	900,722	3,739,278	81	
その他	22		かわの義博後援会	国政報告会(5月19日)	5,355,000	889,718	4,465,282	83	
その他	23	14	くりはら渉後援会	くりはら渉政経セミナー2025	31,679,945	7,211,059	24,468,886	77	
その他	24	15	古賀あつし後援会	衆議院議員古賀篤政治フォーラム2024	100,000	0	100,000	100	
その他	25		古賀あつし後援会	衆議院議員古賀篤政治フォーラム2025第1回	14,140,000	3,196,237	10,943,763	77	
その他	26		古賀あつし後援会	衆議院議員古賀篤政治フォーラム2025第2回	13,420,000	174,900	13,245,100	99	
その他	27	16	篤政会	古賀篤フォーラム	4,460,000	816,803	3,643,197	82	
その他	28	17	藤丸至誠会	令和6年12月23日藤丸至誠会政経セミナー	2,920,000	0	2,920,000	100	
その他	29		藤丸至誠会	令和7年4月21日藤丸至誠会政経セミナー	20,770,000	3,183,618	17,586,382	85	
その他	30		藤丸至誠会	令和7年7月28日藤丸至誠会政経セミナー	35,690,000	6,458,203	29,231,797	82	
その他	31		藤丸至誠会	令和7年12月1日藤丸至誠会政経セミナー	21,520,000	3,310,688	18,209,312	85	
その他	32	18	アジアリーダー都市研究会	市政報告会福岡未来設計図(R6/12/23)	220,000	0	220,000	100	
その他	33		アジアリーダー都市研究会	市政報告会福岡未来設計図(R7/12/23)	34,550,000	4,970,029	29,579,971	86	
その他	34	19	新しい北九州をつくる会	武内和久令和7年市政報告会北九州未来構想会議	14,125,000	2,055,570	12,069,430	85	
その他	35	20	あべ正剛を支援する会	市政活動報告会･感謝のつどい	290,000	275,000	15,000	5	
その他	36	21	井上忠敏城山会	福岡県議会議員井上忠敏を囲む集い	14,884,395	1,522,279	13,362,116	90	
その他	37	22	岩元一儀後援会	岩元かずよし県政報告懇談会	2,455,868	1,228,967	1,226,901	50	
その他	38	23	うえの照弘後援会	2025年望年会	3,390,000	922,290	2,467,710	73	
その他	39	24	浦伊三夫後援会	政経セミナー	3,890,000	634,097	3,255,903	84	
その他	40	25	江口よしあき後援会	江口よしあき政経セミナー	1,970,000	377,824	1,592,176	81	
その他	41	26	えとう秀之後援会	江藤秀之県政報告会	8,170,000	2,377,320	5,792,680	71	
その他	42	27	きりあけ和久後援会	福岡県議会議員桐明和久政経セミナー	5,230,000	1,000,554	4,229,446	81	
その他	43	28	佐々木徹後援会	佐々木とおる県政報告会	2,455,000	1,483,070	971,930	40	
その他	44	29	誠友会	令和7年　服部誠太郎政経文化セミナー(福岡)	21,240,000	4,512,247	16,727,753	79	
その他	45		誠友会	令和7年　服部誠太郎政経文化セミナー(筑後)	10,830,000	1,456,580	9,373,420	87	
その他	46		誠友会	令和7年　服部誠太郎政経文化セミナー(北九州)	8,759,945	1,908,547	6,851,398	78	
その他	47		誠友会	令和7年　服部誠太郎政経文化セミナー(京築)	2,120,000	127,600	1,992,400	94	
その他	48		誠友会	令和7年　服部誠太郎政経文化セミナー(筑豊)	1,910,000	178,640	1,731,360	91	
その他	49	30	関よしたか後援会	関よしたか夏の夕べ	699,000	609,506	89,494	13	
その他	50	31	聡政会	令和7年度聡政会総会･県政セミナー	6,220,000	1,740,401	4,479,599	72	
その他	51	32	とまち武弘政経研究会	とまち武弘市政報告忘年会	2,700,000	1,566,672		42	
その他	52	33	中尾正幸後援会	中尾正幸2025年新春懇談会	5,530,000	3,333,361	2,196,639	40	
その他	53		中尾正幸後援会	中尾正幸　第88代　福岡県議会副議長就任祝賀会	24,220,000	8,176,689	16,043,311	66	
その他	54	34	西尾耕治後援会	西尾耕治第8回県政報告会	750,000	534,383	215,617	29	
その他	55	35	原中誠志後援会	2025県政セミナー(原中まさし県政報告会2／26)	307,000	304,455	2,545	1	
その他	56	36	ひぐち明後援会	県政を語る会	13,920,000	647,614	13,272,386	95	
その他	57	37	福岡政経構想研究会	政経パーティー	18,765,000	8,490,715	10,274,285	55	
その他	58	38	福岡文化政経会	藏内勇夫政経セミナー	33,710,000	3,530,996	30,179,004	90	
その他	59	39	藤本顕憲君を支援する南山会	2025年春第46回藤本顕憲君を囲む会	2,490,000	372,990	2,117,010	85	
その他	60		藤本顕憲君を支援する南山会	2025年秋第47回藤本顕憲君を囲む会	2,520,000	530,830	1,989,170	79	
その他	61	40	天玉会	第1回奥村橋倫を励ます会	200,000	5,703	194,297	97	
その他	62		天玉会	第2回奥村橋倫を励ます会	200,000	2,902	197,098	99	
その他	63	41	北九州地区トラック事業政治連盟	政治連盟懇親パーティー　2/28	750,000	480,850	269,150	36	
その他	64		北九州地区トラック事業政治連盟	政治連盟懇親パーティー　7/8	750,000	605,330	144,670	19	
その他	65	42	九州素淮会	麻生政経文化セミナー	69,388,680	4,261,759	65,126,921	94	
その他	66	43	髙橋義彦後援会	政経サマーセミナー2025	3,740,000	640,210	3,099,790	83	
その他	67	44	原口新五後援会	原口新五市政報告会	9,195,000	3,575,647	5,619,353	61	
その他	68	45	福岡県印刷産業政治連盟	第22回通常総会懇親会	20,000	51,664	▲ 31,664	▲ 158	
その他	69	46	福岡地区トラック政治研究会	第1回福岡地区トラック政治研究会懇親パーティー	1,500,000	625,450	874,550	58	
その他	70		福岡地区トラック政治研究会	第2回福岡地区トラック政治研究会懇親パーティー	1,500,000	1,715,825	▲ 215,825	▲ 14	
その他	71	47	ふくおか21フォーラム	12/16政治セミナー	1,500,000	44,548	1,455,452	97	
その他	72	48	船原もとちか後援会	船原もとちか秋の集い	1,069,000	1,201,500	▲ 132,500	▲ 12	
その他	73	49	山崎拓後援会	第50回山崎拓政経フォーラム	1,030,000	364,339	665,661	65	
その他	74		山崎拓後援会	第51回山崎拓政経フォーラム	1,150,000	522,257	627,743	55	
その他	75		山崎拓後援会	第52回山崎拓政経フォーラム	1,080,000	526,265	553,735	51	
その他	76		山崎拓後援会	第53回山崎拓政経フォーラム	1,300,000	536,060	763,940	59	
その他	77	50	日本誠真会福岡県総支部	5/25吉野敏明講演会	744,000	75,248	668,752	90	
その他	78		日本誠真会福岡県総支部	6/22九州決起集会	38,000	90,150	▲ 52,150	▲ 137	
その他	79		日本誠真会福岡県総支部	7/20開票見守り会	25,000	102,531	▲ 77,531	▲ 310	
その他	80		日本誠真会福岡県総支部	9/7対話集会	57,000	85,495	▲ 28,495	▲ 50	
			合計		684,852,848	131,049,369	552,670,151		
			うち　政党		93,420,070	14,202,918	79,217,152		
			うち　政治団体		591,432,778	116,846,451	473,452,999		

＜政治資金パーティーの対価に係る収入の内訳表（令和７年分）＞
収入額順

（単位:円、%）

区分	団体No.	開催団体名	収 入 額 (A)	経　費 (B)	(A)－(B)=(C)	(C)／(A)	備　考
その他	1	藤丸至誠会	80,900,000	12,952,509	67,947,491	84	
その他	2	鬼木誠後援会	74,550,000	14,643,552	59,906,448	80	
その他	3	九州素淮会	69,388,680	4,261,759	65,126,921	94	
政党	4	自由民主党福岡県第四選挙区支部	52,640,000	7,823,980	44,816,020	85	
その他	5	誠友会	44,859,945	8,183,614	36,676,331	82	
その他	6	アジアリーダー都市研究会	34,770,000	4,970,029	29,799,971	86	
その他	7	福岡文化政経会	33,710,000	3,530,996	30,179,004	90	
その他	8	くりはら渉後援会	31,679,945	7,211,059	24,468,886	77	
その他	9	中尾正幸後援会	29,750,000	11,510,050	18,239,950	61	
その他	10	古賀あつし後援会	27,660,000	3,371,137	24,288,863	88	
その他	11	福岡政経構想研究会	18,765,000	8,490,715	10,274,285	55	
その他	12	井上貴博後援会	16,919,945	5,168,966	11,750,979	69	
その他	13	井上忠敏城山会	14,884,395	1,522,279	13,362,116	90	
政党	14	自由民主党福岡県大川市第一支部	14,640,000	918,872	13,721,128	94	
政党	15	自由民主党福岡県衆議院支部	14,280,000	3,562,792	10,717,208	75	
その他	16	新しい北九州をつくる会	14,125,000	2,055,570	12,069,430	85	
その他	17	ひぐち明後援会	13,920,000	647,614	13,272,386	95	
その他	18	かわの義博後援会	9,995,000	1,790,440	8,204,560	82	
その他	19	原口新五後援会	9,195,000	3,575,647	5,619,353	61	
その他	20	えとう秀之後援会	8,170,000	2,377,320	5,792,680	71	
その他	21	聡政会	6,220,000	1,740,401	4,479,599	72	
その他	22	きりあけ和久後援会	5,230,000	1,000,554	4,229,446	81	
その他	23	藤本顕憲君を支援する南山会	5,010,000	903,820	4,106,180	82	
その他	24	やまさきひでき後援会	4,790,000	356,000	4,434,000	93	
その他	25	山崎拓後援会	4,560,000	1,948,921	2,611,079	57	
その他	26	篤政会	4,460,000	816,803	3,643,197	82	
その他	27	浦伊三夫後援会	3,890,000	634,097	3,255,903	84	
その他	28	髙橋義彦後援会	3,740,000	640,210	3,099,790	83	
その他	29	うえの照弘後援会	3,390,000	922,290	2,467,710	73	
政党	30	自由民主党福岡県北九州市小倉北区第六支部	3,336,000	0	3,336,000	100	
その他	31	福岡地区トラック政治研究会	3,000,000	2,341,275	658,725	22	
政党	32	自由民主党福岡県北九州市門司区第一支部	2,990,000	274,945	2,715,055	91	
政党	33	参政党福岡県支部連合会	2,718,070	354,650	2,363,420	87	
その他	34	とまち武弘政経研究会	2,700,000	1,566,672	1,133,328	42	
その他	35	岩元一儀後援会	2,455,868	1,228,967	1,226,901	50	
その他	36	佐々木徹後援会	2,455,000	1,483,070	971,930	40	
その他	37	江口よしあき後援会	1,970,000	377,824	1,592,176	81	
その他	38	北九州地区トラック事業政治連盟	1,500,000	1,086,180	413,820	28	
その他	39	ふくおか21フォーラム	1,500,000	44,548	1,455,452	97	
政党	40	自由民主党福岡県北九州市小倉南区第八支部	1,421,000	1,117,462	303,538	21	
政党	41	自由民主党福岡県福岡市東区第三支部	1,395,000	150,217	1,244,783	89	
その他	42	船原もとちか後援会	1,069,000	1,201,500	▲ 132,500	▲ 12	
その他	43	公明党福岡県本部	980,000	354,750	625,250	64	
その他	44	日本誠真会福岡県総支部	864,000	353,424	510,576	59	
その他	45	西尾耕治後援会	750,000	534,383	215,617	29	
その他	46	阿部弘樹後援会	730,000	154,276	575,724	79	
その他	47	関よしたか後援会	699,000	609,506	89,494	13	
その他	48	天玉会	400,000	8,605	391,395	98	
その他	49	原中誠志後援会	307,000	304,455	2,545	1	
その他	50	あべ正剛を支援する会	290,000	275,000	15,000	5	
その他	51	福岡県印刷産業政治連盟	20,000	51,664	▲ 31,664	▲ 158	

※　上記内訳表は、令和7年収支報告書に記載のある政治資金パーティーの収支を、団体ごとに合算したものです。

(6) 資産等の状況

政治団体の保有資産等の状況は次のとおりです。

資産等の内訳（令和７年12月31日現在）

（単位：円）

項　　目	団体数	金額（価格）
土　　地	20	280,663,874
建　　物	19	290,062,622
地上権又は土地の賃借権	0	0
動　　産	15	71,916,458
預　金　又　は　貯　金	18	212,969,234
金　銭　信　託	0	0
有　価　証　券	0	0
出資による権利	2	110,000
貸　　付　　金	1	5,492,610
敷　　金	1	1,620,000
施設の利用に関する権利	0	0
借　　入　　金	28	282,708,173

現職国会議員に係る国会議員関係政治団体 及び 現職知事・政令市長の資金管理団体（R8.11.1時点）

	選挙区	政治団体名	候補者名	資金管理団体	公職の種類	国会議員関係政治団体の区分	備考
1	衆議院1区	自由民主党福岡県第一選挙区支部	井上　貴博		衆議院議員	1号団体	
2	衆議院1区	井上貴博後援会	井上　貴博	○	衆議院議員	1号かつ2号団体	
3	衆議院2区	自由民主党福岡県第二選挙区支部	鬼木　誠(衆)		衆議院議員	1号団体	
4	衆議院2区	鬼木誠後援会	鬼木　誠(衆)	○	衆議院議員	1号かつ2号団体	
5	衆議院3区	自由民主党福岡県第三選挙区支部	古賀　篤		衆議院議員	1号団体	
6	衆議院3区	古賀あつし後援会	古賀　篤		衆議院議員	2号団体	
7	衆議院3区	古賀あつしを囲む公認会計士の会	古賀　篤		衆議院議員	2号団体	
8	衆議院3区	篤政会	古賀　篤	○	衆議院議員	1号かつ2号団体	
9	衆議院4区	自由民主党福岡県第四選挙区支部	宮内　秀樹		衆議院議員	1号団体	
10	衆議院4区	秀明会	宮内　秀樹	○	衆議院議員	1号かつ2号団体	
11	衆議院5区	自由民主党福岡県第五選挙区支部	栗原　渉		衆議院議員	1号団体	
12	衆議院5区	くりはら渉後援会	栗原　渉	○	衆議院議員	1号かつ2号団体	
13	衆議院5区	福岡5区医歯薬政策研究会栗原渉支援会	栗原　渉		衆議院議員	2号団体	
14	衆議院6区	自由民主党福岡県衆議院支部	鳩山　二郎		衆議院議員	1号団体	
15	衆議院7区	自由民主党福岡県第七選挙区支部	藤丸　敏		衆議院議員	1号団体	
16	衆議院7区	藤丸至誠会	藤丸　敏	○	衆議院議員	1号かつ2号団体	
17	衆議院8区	自由民主党福岡県第八選挙区支部	麻生　太郎		衆議院議員	1号団体	
18	衆議院8区	麻生太郎後援会（麻生太郎と21世紀の会）	麻生　太郎		衆議院議員	2号団体	
19	衆議院9区	緒方林太郎後援会	緒方　林太郎	○	衆議院議員	1号かつ2号団体	
20	衆議院10区	自由民主党福岡県第十選挙区支部	吉村　悠		衆議院議員	1号団体	
21	衆議院10区	吉村はるか後援会	吉村　悠	○	衆議院議員	1号かつ2号団体	
22	衆議院11区	自由民主党福岡県第十一選挙区支部	武田　良太		衆議院議員	1号団体	
23	参議院選挙区	公明党参議院福岡選挙区第3総支部	秋野　公造		参議院議員	1号団体	
24	参議院選挙区	自由民主党福岡県参議院選挙区第三支部	大家　敏志		参議院議員	1号団体	
25	参議院選挙区	立憲民主党福岡県第11区総支部	古賀　之士		参議院議員	1号団体	
26	参議院選挙区	立憲民主党福岡県第5区総支部	古賀　之士		参議院議員	1号団体	
27	参議院選挙区	立憲民主党福岡県参議院選挙区第2総支部	古賀　之士		参議院議員	1号団体	
28	参議院選挙区	古賀ゆきひと後援会	古賀　之士		参議院議員	1号かつ2号団体	
29	参議院選挙区	チームふくおか	古賀　之士	○	参議院議員	1号かつ2号団体	
30	参議院選挙区	公明党参議院福岡選挙区第2総支部	下野　六太		参議院議員	1号団体	
31	参議院選挙区	六太会	下野　六太	○	参議院議員	1号かつ2号団体	
32	参議院選挙区	中田優子とつながる会	中田　優子	○	参議院議員	2号団体	
33	参議院選挙区	自由民主党福岡県参議院選挙区第二支部	松山　政司		参議院議員	1号団体	
34	参議院選挙区	新政21の会	松山　政司		参議院議員	2号団体	
35	参議院選挙区	政治連盟まさじ会	松山　政司		参議院議員	2号団体	
36	参議院選挙区	松山まさじと明日をつくる会	松山　政司		参議院議員	2号団体	
37	衆議院比例	阿部弘樹後援会	阿部　弘樹	○	衆議院議員	1号かつ2号団体	
38	衆議院比例	かわの義博後援会	河野　義博	○	衆議院議員	1号かつ2号団体	
39	衆議院比例	かわの正美後援会	河野　正美		衆議院議員	2号団体	
40	衆議院比例	正宝会	河野　正美	○	衆議院議員	1号かつ2号団体	
41	衆議院比例	木下としゆき後援会	木下　敏之	○	衆議院議員	1号かつ2号団体	
42	衆議院比例	国民民主党福岡県第4区総支部	許斐　亮太郎		衆議院議員	1号団体	
43	衆議院比例	このみ亮太郎後援会	許斐　亮太郎	○	衆議院議員	1号かつ2号団体	
44	衆議院比例	国民民主党福岡県第6区総支部	近藤　雅彦		衆議院議員	1号団体	
45	衆議院比例	近藤　まさひこ後援会	近藤　雅彦	○	衆議院議員	1号かつ2号団体	
46	衆議院比例	自由民主党福岡県衆議院第五十一支部	三原　朝利		衆議院議員	1号団体	
47	衆議院比例	北九州の未来をつくる会	三原　朝利	○	衆議院議員	1号かつ2号団体	
48	衆議院比例	日本維新の会衆議院福岡県第11選挙区支部	村上　智信		衆議院議員	1号団体	
49	衆議院比例	村上智信後援会	村上　智信	○	衆議院議員	1号かつ2号団体	
50	参議院比例	立憲民主党福岡県第1区総支部	鬼木　誠(参)		参議院議員	1号団体	
51	参議院比例	立憲民主党福岡県第4区総支部	鬼木　誠(参)		参議院議員	1号団体	
52	参議院比例	立憲民主党福岡県第10区総支部	鬼木　誠(参)		参議院議員	1号団体	
53	参議院比例	立憲民主党福岡県第7区総支部	鬼木　誠(参)		参議院議員	1号団体	
54	参議院比例	立憲民主党福岡県第3区総支部	鬼木　誠(参)		参議院議員	1号団体	
55	参議院比例	立憲民主党福岡県第2区総支部	鬼木　誠(参)		参議院議員	1号団体	
56	参議院比例	立憲民主党福岡県第8区総支部	鬼木　誠(参)		参議院議員	1号団体	
57	参議院比例	立憲民主党福岡県第9区総支部	鬼木　誠(参)		参議院議員	1号団体	
58	参議院比例	立憲民主党福岡県第6区総支部	鬼木　誠(参)		参議院議員	1号団体	
59	参議院比例	仁比そうへい弁護士の政治活動をサポートする法律家連絡会	仁比　聡平		参議院議員	2号団体	
60	福岡県知事	誠友会	服部　誠太郎	○	福岡県知事	該当なし	
61	北九州市長	新しい北九州をつくる会	武内　和久	○	北九州市長	該当なし	
62	福岡市長	アジアリーダー都市研究会	髙島　宗一郎	○	福岡市長	該当なし	