

金融

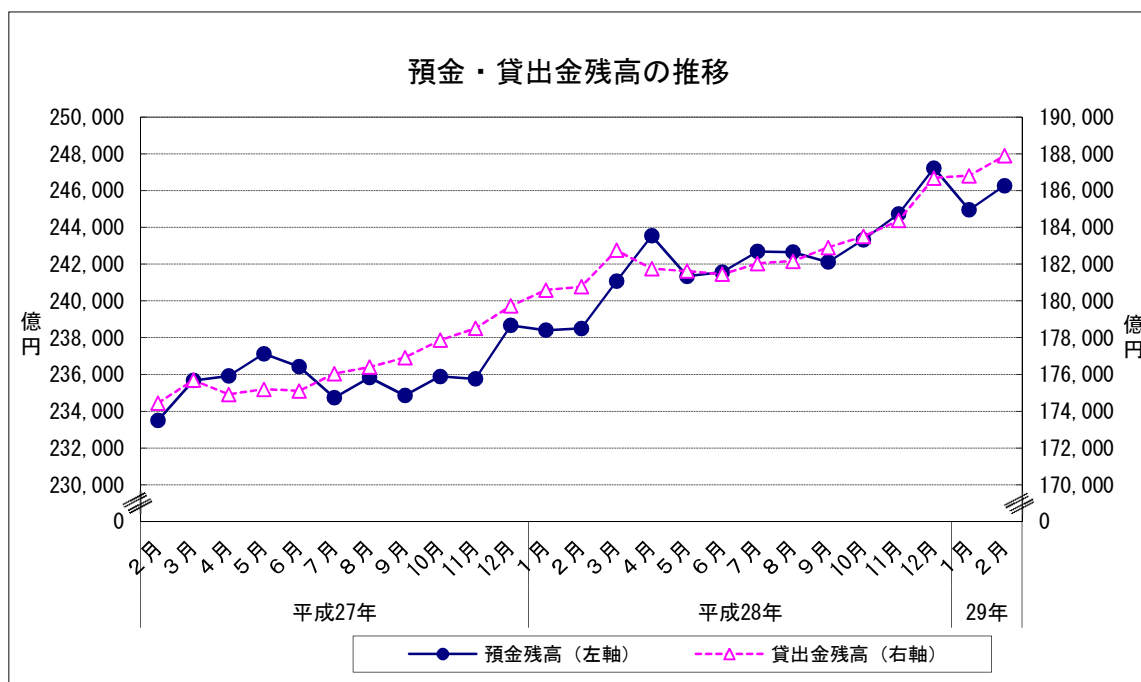
- 1 預金残高 (2017年2月)
 (1) 前月比 : 2か月ぶりのプラス
 2 貸出金残高 (2017年2月)
 (1) 前月比 : 8か月連続のプラス
 (2) 前年同月比 : 78か月連続のプラス

		預金残高		貸出金残高		
		残高	前月比	残高	前月比	前年同月比
平成28年 (2016)	2月	238,502	0.04	180,773	0.10	3.62
	3月	241,069	1.08	182,756	1.10	4.02
	4月	243,545	1.03	181,751	▲ 0.55	3.91
	5月	241,342	▲ 0.90	181,622	▲ 0.07	3.67
	6月	241,564	0.09	181,457	▲ 0.09	3.62
	7月	242,686	0.46	182,033	0.32	3.40
	8月	242,658	▲ 0.01	182,161	0.07	3.26
	9月	242,110	▲ 0.23	182,906	0.41	3.39
	10月	243,327	0.50	183,508	0.33	3.17
	11月	244,730	0.58	184,379	0.47	3.28
	12月	247,223	1.02	186,681	1.25	3.87
	平成29年 (2017)	1月	244,956	▲ 0.92	186,809	0.07
2月		246,263	0.53	187,895	0.58	3.94

※預金残高、貸出金残高は国内銀行及び農業協同組合の合計

残高単位：億円

資料出所：日本銀行福岡支店、JA福岡信連



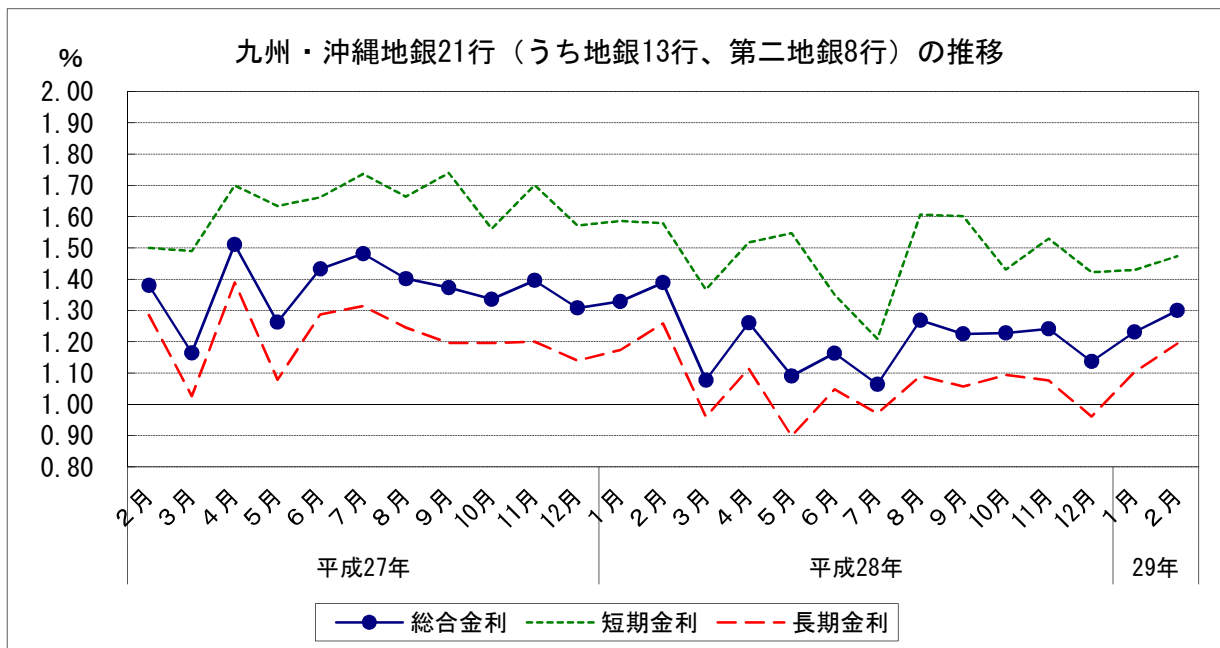
金融

3 金利(九州・沖縄地銀21行(うち地銀13行、第二地銀8行)貸出約定平均金利)(2017年2月)

- (1) 総合金利
 - ア 前月差：2か月連続の上昇
 - イ 前年同月差：12か月連続の下落
- (2) 短期金利
 - ア 前月差：2か月連続の上昇
 - イ 前年同月差：12か月連続の下落
- (3) 長期金利
 - ア 前月差：2か月連続の上昇
 - イ 前年同月差：32か月連続の下落

		総合金利		短期金利		長期金利				
		前月差	前年同月差	前月差	前年同月差	前月差	前年同月差			
平成28年 (2016)	2月	1.389	0.060	0.009	1.579	▲ 0.007	0.079	1.259	0.085	▲ 0.026
	3月	1.077	▲ 0.312	▲ 0.087	1.367	▲ 0.212	▲ 0.123	0.960	▲ 0.299	▲ 0.066
	4月	1.261	0.184	▲ 0.250	1.517	0.150	▲ 0.183	1.114	0.154	▲ 0.276
	5月	1.091	▲ 0.170	▲ 0.172	1.547	0.030	▲ 0.087	0.898	▲ 0.216	▲ 0.181
	6月	1.163	0.072	▲ 0.270	1.351	▲ 0.196	▲ 0.311	1.048	0.150	▲ 0.239
	7月	1.064	▲ 0.099	▲ 0.418	1.209	▲ 0.142	▲ 0.527	0.971	▲ 0.077	▲ 0.343
	8月	1.269	0.205	▲ 0.133	1.607	0.398	▲ 0.057	1.091	0.120	▲ 0.154
	9月	1.225	▲ 0.044	▲ 0.148	1.601	▲ 0.006	▲ 0.139	1.057	▲ 0.034	▲ 0.139
	10月	1.228	0.003	▲ 0.108	1.431	▲ 0.170	▲ 0.130	1.094	0.037	▲ 0.102
	11月	1.241	0.013	▲ 0.155	1.530	0.099	▲ 0.171	1.076	▲ 0.018	▲ 0.124
	12月	1.137	▲ 0.104	▲ 0.171	1.422	▲ 0.108	▲ 0.150	0.961	▲ 0.115	▲ 0.179
	平成29年 (2017)	1月	1.231	0.094	▲ 0.098	1.429	0.007	▲ 0.157	1.103	0.142
2月		1.300	0.069	▲ 0.089	1.473	0.044	▲ 0.106	1.194	0.091	▲ 0.065

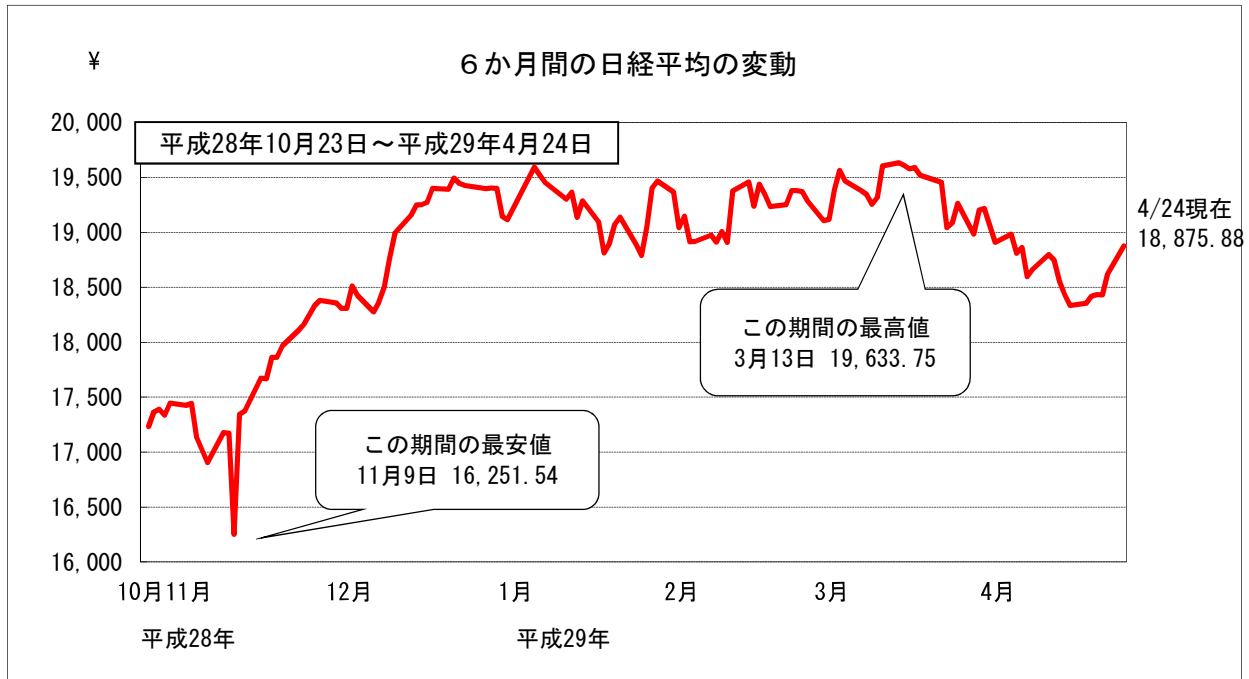
資料出所：日本銀行福岡支店「九州・沖縄地銀・第二地銀貸出約定平均金利」



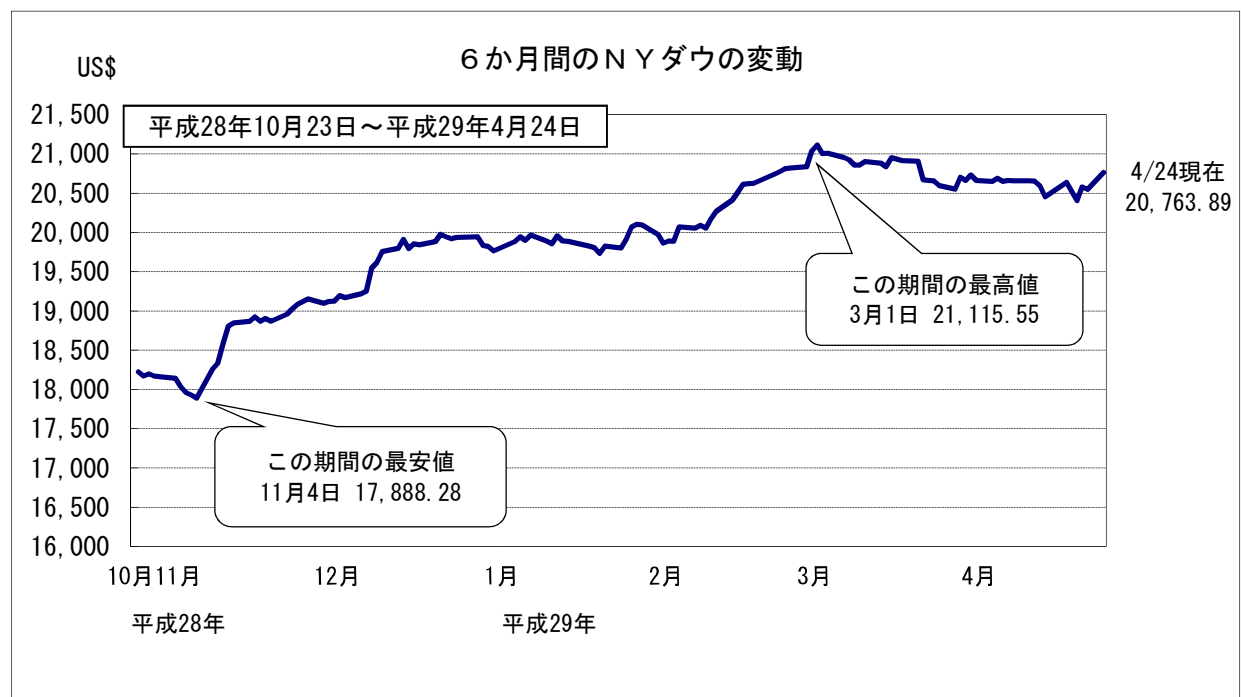
金融

4 株価の変動

(1) 株式相場（日経平均株価）は、このところ18,300～18,800円台で推移している。



※終値ベース



※終値ベース

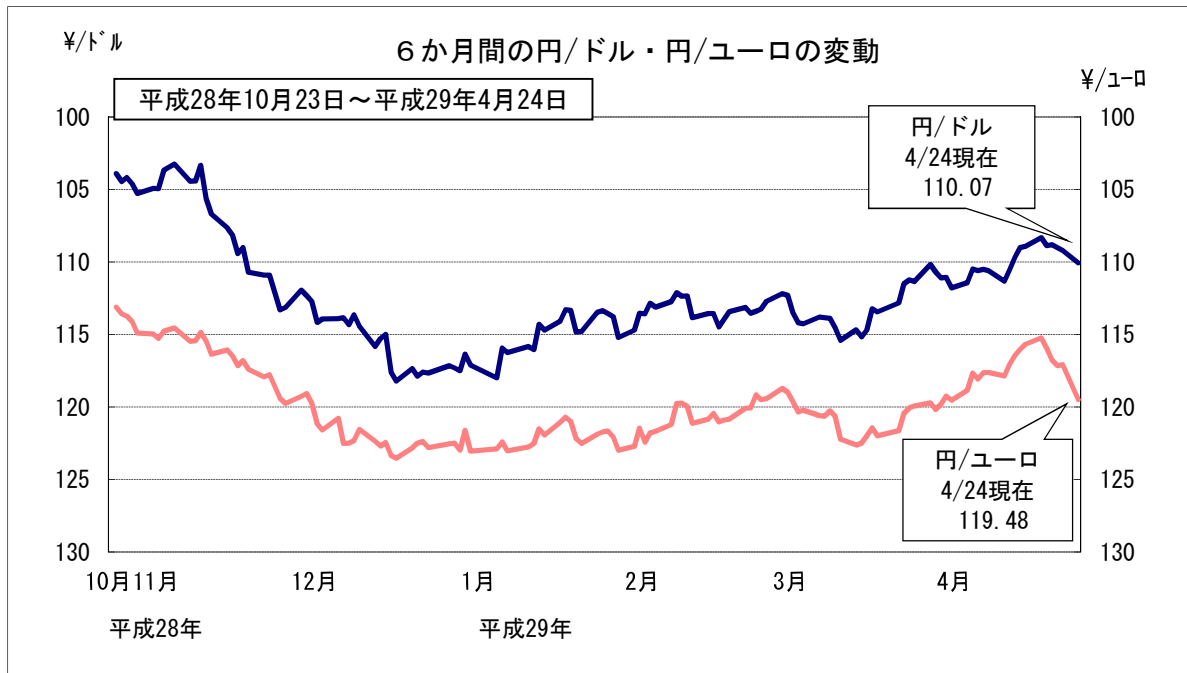
金融

5 為替の変動

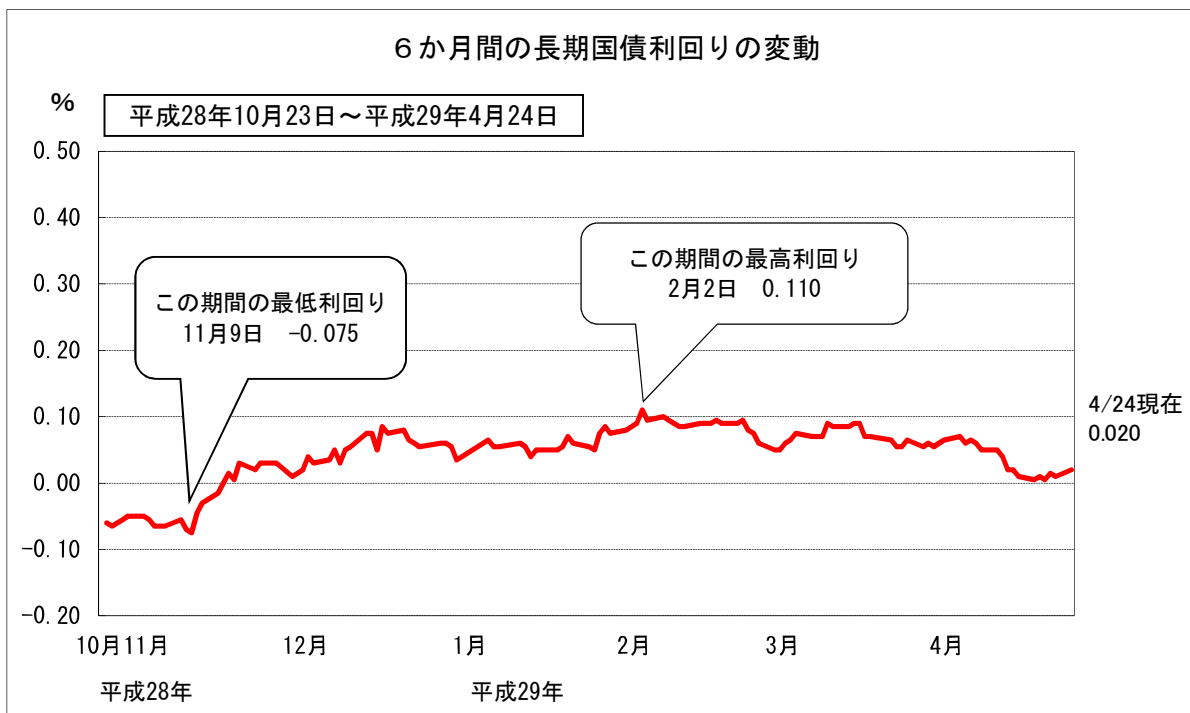
(1) 対米ドル円相場は、このところ108～110円台で推移している。

6 長期国債利回りの変動

(1) 長期金利は、このところ0.0～0.1%の間で推移している。



※東京外為市場の買値終値ベース



新発10年国債利回り
日本相互証券