

# 平成筑豊鉄道あり方検討調査業務 利用実態調査報告書

(株)千代田コンサルタント

# 目 次

## 1. 調査の実施概要

1-1 調査の目的	1
1-2 調査対象区間	2
1-3 調査方法	5
1-4 調査実施期間	9

## 2. 調査の結果

2-1 調査実施結果の概要	10
2-2 駅間 OD～駅ごとの乗車・降車実態～	11
2-3 アンケート調査 単純集計結果	21
2-4 方面別 OD の傾向	29
2-5 便別需要の傾向	35
2-6 居住地と利用駅の関係性	49
2-7 アンケート調査 クロス分析結果	54

# 1. 調査の実施概要

## 1-1 調査の目的

本調査は、平成筑豊鉄道区間（伊田線、糸田線、田川線）における鉄道利用者の乗降駅OD及び乗降人員を把握することを目的とする。

また、OD調査に合わせて利用者にアンケート調査を実施することで、平成筑豊鉄道利用者特性を把握することを目的とする。

なお本調査では、以下の3点を把握することに留意して行うものとする。

- ①平成筑豊鉄道は沿線市町村によって路線や駅の数に違いがあることから、沿線に居住する鉄道利用者は必ずしも各市町村に位置する駅を利用するとは限らないことも想定されるため、沿線居住利用者と利用駅との関係性を把握することとする。
- ②平成筑豊鉄道は元国鉄であり、現在 JR 九州の鉄道路線とのネットワークで乗り継ぐ利用者が多いことが想定されるため、そのことを踏まえた利用状況についても把握することとする。
- ③乗降駅ODは最初の乗車駅と最終降車駅を把握する。なお平成筑豊鉄道は路線ネットワークとダイヤの関係から金田駅で乗り換える利用者が存在するため、乗換利用者の乗降駅ODに対して目的に合うように留意して調査する。

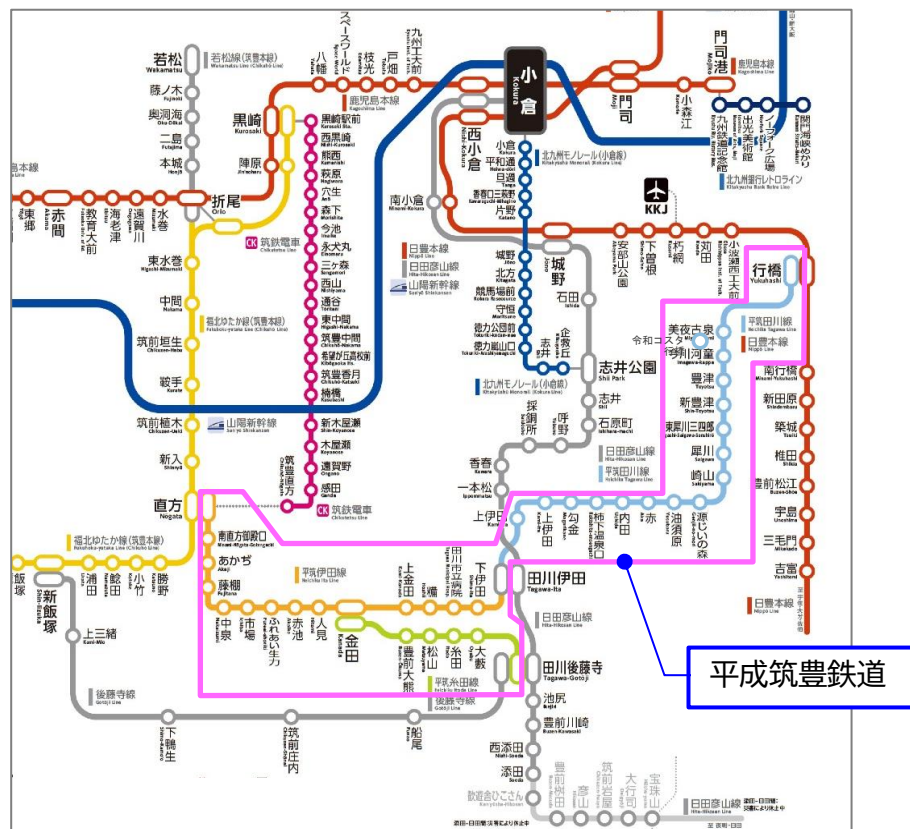
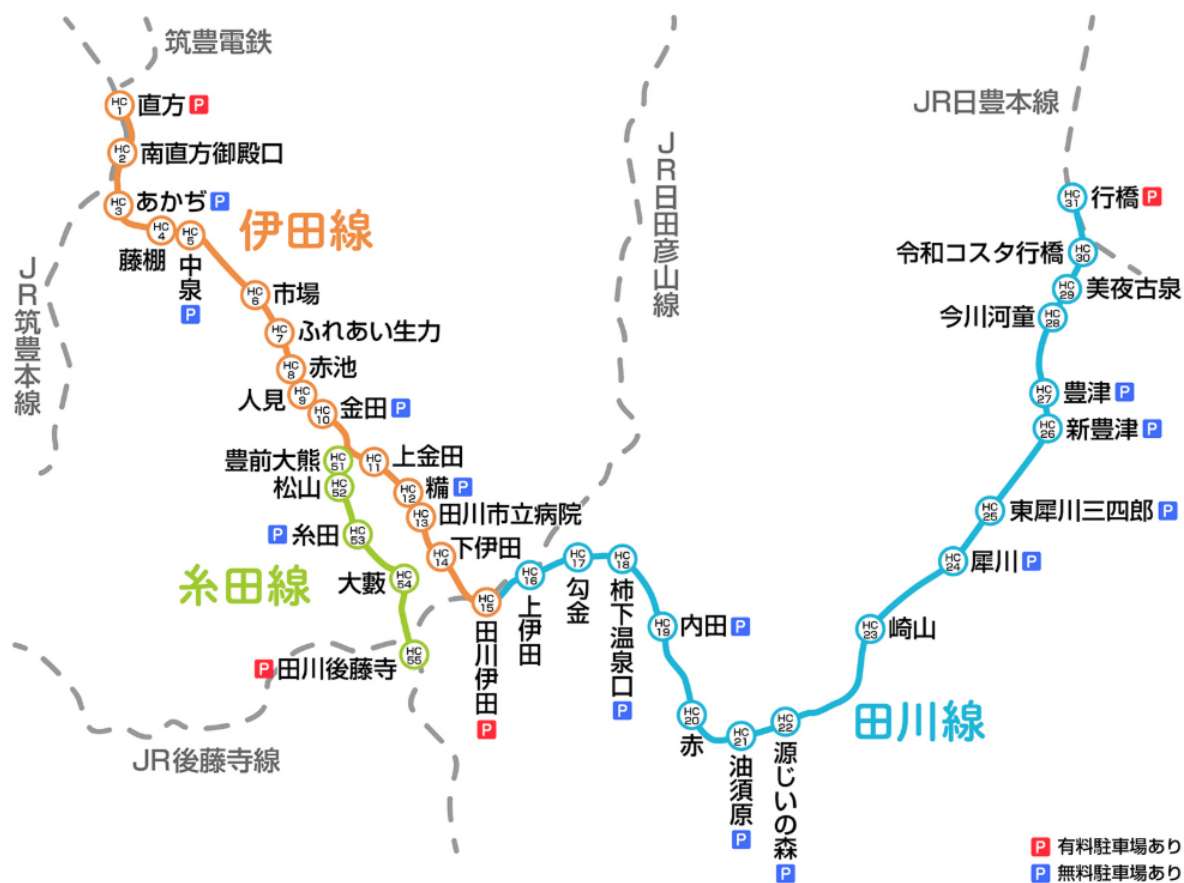


図 平成筑豊鉄道の位置と周辺鉄道ネットワーク

## 1-2 調査対象区間

調査の対象は、平成筑豊鉄道 伊田線・糸田線・田川線の全区間・全便。



出典：平成筑豊鉄道 HP



参考:時刻表
--------

運賃・運行状況・お忘れ物のお問い合わせは、☎0947-22-1000 金田駅まで。 ※JR川について問い合わせは、☎0570-04-1717 JR九州案内センター[9:00～17:30]へ。

定期乗車券は JR 金田駅(7:30～19:00) 金田(平日のみ)10:00～13:00 赤池(平日のみ)14:00～18:30) JR 伊川田駅(平日のみ)7:30～12:00) JR 伊藤駅(7:30～19:00) JR 伊藤後身駅(7:30(土休)7:50～10:00、17:10～19:00) 定期乗車券(乗客) ぬれあい生力(生力+川)ぬれあい赤池 赤池・(原田町駅)赤池 金田・(心通)生力・王土の湯温泉 金田 橋・(中田川)橋 下伊田・(田川川技術高校前)下伊田 伊田・(Mx)田川川

運賃・運行状況・お忘れ物のお問い合わせは、☎0947-22-1000 金田駅まで。 ※JRについての問い合わせは、☎0570-04-1717 JR九州案内センター[9:00～17:30]へ。

定期乗車券の発売日：JR各線(7:30～19:00) 金田駅前(平日の0:00～13:00;14:00～18:30) JR山井根田駅(平日の7:30～12:00) JR行橋駅(7:30～19:00) JR田代町駅(7:30)(土休7:30～10:00) 10:00～17:00 17:00～

定期乗車券(乗客) 原名 上伊田 (神田高田)上伊田 勾倉 (山ノ内高野)池原 池原 (新嘉事)池原 大倉 (東野)八幡(南)夜古史 貴船大倉 (Mr.Max)貴船大倉 大倉 (MrMaxX)大倉 田代(後藤) (Mr.Max)田代(後藤)

平成筑豊鉄道全駅時刻表 田川後藤寺 → 金 田・行 橋 → 田川伊田 → 金 田 → 直 方 その1 2025.3.15改正

行先		金 田		金 田		金 田		金 田		金 田		金 田		直 方		金 田		直 方	
線名	駅番号・駅名																		
糸田線 (田川後藤寺・金田)	31 田川後藤寺② 発		5:45	6:30	7:27	8:10	9:23	10:20	11:20	12:20	13:20								
	54 大 敷 駅		5:48	6:33	7:30	8:13	9:27	10:24	11:23	12:23	13:23								
	53 糸 田 駅		5:51	6:36	7:33	8:16	9:30	10:27	11:26	12:26	13:26								
	52 松 山 駅		5:53	6:38	7:35	8:18	9:32	10:29	11:28	12:28	13:28								
	51 豊 前 大 熊 駅		5:55	6:40	7:37	8:20	9:34	10:31	11:30	12:30	13:30								
	10 金 田 着		5:58	6:43	7:40	8:23	9:37	10:34	11:33	12:33	13:33								
発着番線			④	④	④	④	④	④	②	④	②								
行先		直 方		直 方		直 方		直 方		直 方		直 方		金 田		金 田		直 方	
線名	駅番号・駅名																		
(行橋・犀川・田川伊田)線	31 行 橋 ⑤ 発				5:56	6:25	7:19	7:51	8:28	9:28	10:35	11:33							
	30 令和コスタ行橋 駅				5:58	6:28	7:21	7:53	8:30	9:30	10:37	11:36							
	29 美 夜 古 泉 駅				6:00	6:30	7:23	7:55	8:32	9:32	10:39	11:38							
	28 今 川 河 童 駅				6:02	6:32	7:25	7:57	8:34	9:34	10:41	11:40							
	27 豊 津 駅				6:06	6:36	7:31	8:01	8:38	9:38	10:45	11:44							
	26 新 豊 津 駅				6:09	6:38	7:33	8:04	8:41	9:41	10:48	11:46							
	25 東厚川三四郎 駅				6:13	6:42	7:38	8:08	8:45	9:45	10:52	11:50							
	24 犀 川 ① 駅				6:16	6:50	7:41	8:11	8:48	9:48	10:59	11:59							
	23 崎 山 駅				6:21	6:55	7:46	8:16	8:53	9:53	11:04	12:04							
	22 源 じいの 森 駅				6:28	7:01	7:52	8:23	9:00	10:00	11:11	12:11							
	21 油 須 原 駅				6:37	7:08	7:55	8:25	9:02	10:02	11:13	12:13							
	20 赤 井 駅				6:40	7:11	7:58	8:28	9:05	10:05	11:17	12:17							
	19 内 田 駅				6:45	7:16	8:03	8:33	9:10	10:10	11:21	12:21							
	18 柿下温泉口 駅				6:48	7:19	8:06	8:36	9:13	10:13	11:25	12:25							
	17 勾 金 田 着				6:51	7:24	8:13	8:40	9:16	10:16	11:30	12:31							
16 上 伊 田 着				6:54	7:27	8:16	8:43	9:19	10:19	11:33	12:34								
15 田川伊田着				6:57	7:30	8:19	8:46	9:22	10:22	11:36	12:37								
発着番線			②	②	②	②	②	②	①	②	②	②							
(田川伊田 → 金田・直方)線	15 田川伊田発		5:45	6:06	6:33	6:58	7:31	7:42	8:27	8:48	9:23	9:40	10:23		11:40	12:35	12:40		
	14 下 伊 田 着		5:48	6:09	6:36	7:01	7:34	7:45	8:30	8:51	9:27	9:43	10:27		11:43	12:43	13:02		
	13 田川市立病院 駅		5:50	6:11	6:38	7:04	7:36	7:47	8:32	8:53	9:29	9:45	10:29		11:45	12:45	13:04		
	12 樋 口 駅		5:52	6:13	6:40	7:06	7:38	7:49	8:34	8:55	9:31	9:47	10:31		11:47	12:47	13:07		
	11 上 金 田 着		5:55	6:16	6:43	7:08	7:41	7:52	8:37	8:58	9:33	9:50	10:33		11:50	12:50	13:11		
	10 金 田 ② 着		5:58	6:19	6:46	7:11	7:44	7:55	8:40	9:01	9:36	9:53	10:36	11:33	11:53	12:53	13:33		
	行先		直 方	↓	↓	↓	↓	↓	↓	↓	直 方	直 方	↓	直 方	↓	直 方	直 方	直 方	↓
	10 金 田 ② 発		5:35	5:59	6:20	6:48	7:12	7:45	7:55	8:41	9:06	9:41	10:00	10:37	11:00	11:35	12:35	13:00	13:35
	9 人 見 駅		5:37	6:01	6:22	6:50	7:14	7:47	7:57	8:43	9:08	9:43	10:02	10:39	11:02	11:37	12:01	12:37	13:02
	8 赤 池 駅		5:39	6:03	6:24	6:52	7:16	7:49	7:59	8:45	9:10	9:45	10:04	10:41	11:04	11:39	12:03	12:39	13:04
7 ふれあい生い 場 駅		5:41	6:05	6:26	6:54	7:18	7:51	8:02	8:47	9:12	9:47	10:06	10:43	11:06	11:41	12:05	12:41	13:06	
6 市 場 駅		5:43	6:07	6:28	6:56	7:20	7:53	8:04	8:49	9:14	9:49	10:08	10:45	11:08	11:43	12:07	12:43	13:08	
5 中 泉 駅		5:47	6:11	6:32	7:00	7:24	7:57	8:08	8:53	9:18	9:53	10:12	10:49	11:12	11:47	12:11	12:47	13:12	
4 藤 棚 駅		5:49	6:13	6:34	7:02	7:26	7:59	8:10	8:55	9:20	9:55	10:14	10:51	11:14	11:49	12:13	12:49	13:14	
3 あ か ち 駅		5:52	6:16	6:37	7:05	7:29	8:02	8:13	8:58	9:23	9:58	10:17	10:54	11:17	11:52	12:16	12:52	13:17	
2 南直方御殿口 駅		5:55	6:19	6:40	7:08	7:32	8:05	8:16	9:01	9:26	10:01	10:20	10:57	11:20	11:55	12:19	12:55	13:20	
1 直 方 着		5:57	6:21	6:42	7:10	7:34	8:07	8:18	9:03	9:28	10:03	10:22	10:59	11:22	11:57	12:21	12:57	13:22	



## 1-3 調査方法

### 1) 駅間OD及び乗降人員調査

駅間ODを把握するため、ダイヤ運行に合わせて平成筑豊鉄道利用者の駅別の乗降人員をカウントすると共に乗車駅と降車駅を把握することで駅間ODを調査する。

カウントする方法は、鉄道利用者が列車に乗車時に乗車駅名が判断できる調査カードを渡し、最終的に降車する駅で調査カードを回収することで乗車駅と降車駅を確認できるようにして調査する。調査は、全乗客を対象に行うものとするが、単独で調査への参加が困難とされる幼児、及び本調査関係者を除くものとする。

#### <調査員の配置とカードの配布回収方法>

①調査員の配置	<ul style="list-style-type: none"> <li>➤ 運行している1車両に対して<u>基本1名の調査員を添乗</u>させる。</li> <li>➤ 混雑便においては乗車口にて調査カードを配布する調査員と、降車口にて調査カードの回収を行う調査員の<u>2名体制</u>で対応する。</li> </ul>
②ODを把握する方法	<ul style="list-style-type: none"> <li>➤ 乗客へカードを配布及び回収する駅を判別することでODを把握</li> </ul>
③調査員の調査活動	<ul style="list-style-type: none"> <li>i) 調査員は、乗車口にて乗車する乗車客に対して調査カードを番号順に配布する。 <ul style="list-style-type: none"> <li>・受取り拒否者及び未配布者が発生した場合は、対象の調査カードを未配布票袋に収納する。(未配布票袋は1運行につき1袋作成)</li> </ul> </li> <li>ii) 調査員は電車発車後に、手元の調査カードの番号を駅一覧(調査表)に記録し、何番から何番をどの駅で配布したのかを明記する。<u>⇒OD調査のOを記録</u></li> <li>iii) 乗客は調査員から受け取った調査カードを自身の降車する駅まで持っておいてもらう。 <ul style="list-style-type: none"> <li>・調査カードがアンケート調査票のときは、カードにある設問に対して自身に該当するものをピンゴカードの要領で穴開けして回答する。</li> </ul> </li> <li>iv) 回収は、降車口に予め設置した回収箱に、乗客が降車する際に自身で投函してもらう。</li> <li>v) 駅発車後に調査員が回収箱から調査カードを回収し、調査カードの駅番号記入枠に指定の駅番号を記入し、運行袋に収納する。<u>⇒OD調査のDの把握</u> <ul style="list-style-type: none"> <li>・降車人数が多い駅の場合は、全ての調査カードに駅番号を記入する事が困難なため、回収した調査カードのうち数枚のみに駅番号を記入し、輪ゴム(又はダブルクリップ等)を用いて駅番号のないカードと一緒にまとめる等の対応をする。</li> </ul> </li> </ul>
④乗換えが発生する金田駅での対応	<ul style="list-style-type: none"> <li>➤ 平成筑豊鉄道同士の乗り換えが発生する便においては、乗り換え駅(金田駅)到着前に回収箱を一旦閉め、調査カードを持ったまま降車し、金田駅に常駐している回収員(予備員または本部社員)が降車扉のホーム上で回収箱を持ち、「調査カードの回収は最終降車駅で行います。乗り換えしないお客様はこちらに調査カードを投函して下さい。乗り換えのお客様はそのまま列車内に調査カードを持ち込んで下さい」との旨の呼びかけを行う。</li> <li>➤ なお、乗り換え後の車両では調査カードを持っている乗客への配布は行わず、未配布票としても扱わない。乗り換えの為にホームで電車を待つ乗客に対しては、乗り換え後の車両に乗り込む調査員が、声を掛ける事で重複した調査カードの配布を防ぐ。</li> <li>➤ 調査カードや車内ポスターに「乗り換え時の注意点」を入れ込む。</li> </ul>

	<p>➤ 平成筑豊鉄道乗務員においても、乗り換え利用の場合、定期券利用者・フリー乗車券利用者には可能な限り「乗り換えの方は回収箱への投函が不要であること」を声掛けしていただくこととなっている。現金支払い者には「領収済票」を配布するのが平成筑豊鉄道の基本ルールなため、その場合にも可能な限り「乗り換えの方は回収箱への投函が不要であること」を伝えていただく。</p>
⑤データ作成	<p>➤ 配布・回収した乗降カードをデータ化してODデータを作成する。</p> <p>➤ ODデータを集計して乗降人員を算定する。</p>


#### <配布回収カードのイメージ>

**お客様全数調査にご協力お願いします！**

お降り（乗換時は最終下車）の際に、  
**運賃箱横の回収袋**に入れてください。  
乗換利用の方は、乗換駅（金田駅、田川伊田駅）では  
調査カードを持ったまま、次の列車にご乗車ください。

1便ごとの調査ですので、以前ご回答いただいた場合でも  
再度ご協力ください。

実施主体：平成筑豊鉄道沿線地域公共交通協議会



**ご協力ありがとうございました！**

降車駅No. (       )

No. 000001

OD 調査の降車駅を記録するための記載

OD 調査の乗車駅を判断・記録するために連番にて記

※上記はOD調査及び乗降人員調査の時のカードであり、併せてアンケート調査を実施する時には次頁のとおり調査項目を追加して記載。

## 2) 乗客へのアンケート調査

OD調査時に乗客に配布するカードを活用し、乗客にアンケート調査を実施する。平日・土曜日・日曜日の各1日調査とする。

なお、カードは「調査カード」に示すように、乗客が列車内で回答しやすいように指で山折りにして回答できるようなカード（いわゆるビンゴゲーム式カード）の調査票とする。

上記のような調査票の特性から、また乗車時間中に回答してもらうことから、調査項目は以下とする。

- |          |                   |
|----------|-------------------|
| ①年齢      | ⑤この列車に乗る前の利用交通手段  |
| ②利用目的    | ⑥この列車を降りた後の利用交通手段 |
| ③普段の利用日数 | ⑦居住地              |
| ④支払い方法   | ⑧目的地              |

### お客様全数調査にご協力をお願いします！

以下の質問について、あてはまる答えを1つずつ選んで折り込み、お降り（乗換時は最終下車）の際に、**運賃箱横の回収袋**に入れてください。  
乗換利用の方は、乗換駅（金田駅、田川伊田駅）では調査カードを持ったまま、次の列車にご乗車ください。



1便ごとの調査ですので、以前ご回答いただいた場合でも再度ご協力ください。

実施主体：平成筑豊鉄道沿線地域公共交通協議会

折り込む ↓		↓ 折り込む		折り込む ↓		↓ 折り込む	
14歳以下 1	<b>年齢 (1つ)</b>	26～64歳 4	<b>この列車に乗る前の利用交通手段 (1つ)</b>	福北ゆたか線 1	<b>この列車を降りた後の利用交通手段 (1つ)</b>	バス 6	
15～18歳 2		65～74歳 5		日田彦山線 2		タクシー 7	
19～25歳 3		75歳以上 6		後藤寺線 3		自家用車 8	
通勤 1	<b>利用目的 (1つ)</b>	買い物・飲食 5	<b>居住地 (1つ)</b>	日豊本線 4	<b>目的地 (1つ)</b>	自転車・バイク 9	
通学 2		観光・レジャー 6		筑豊電鉄 5		徒歩 10	
塾・習い事 3		業務（出張等） 7		直方市 1		赤村 7	
通院 4	<b>ふだんの利用日数 (1つ)</b>	その他 8	<b>目的地 (1つ)</b>	小竹町 2	<b>目的地 (1つ)</b>	みやこ町 8	
週5日以上 1		月2～3日 4		福智町 3		行橋市 9	
週3～4日 2		月1日程度 5		田川市 4		その他 福岡県内 10	
週1～2日 3	<b>支払方法 (1つ)</b>	あまり利用しない 6	<b>目的地 (1つ)</b>	糸田町 5	<b>目的地 (1つ)</b>	九州内（福岡県以外） 11	
現金・切符 1		回数券 3		香春町 6		九州外 12	
定期 2		フリー切符 4		直方市 1		赤村 7	
福北ゆたか線 1	<b>この列車に乗る前の利用交通手段 (1つ)</b>	バス 6	<b>目的地 (1つ)</b>	小竹町 2	<b>目的地 (1つ)</b>	みやこ町 8	
日田彦山線 2		タクシー 7		福智町 3		行橋市 9	
後藤寺線 3		自家用車 8		田川市 4		その他 福岡県内 10	
日豊本線 4		自転車・バイク 9		糸田町 5		九州内（福岡県以外） 11	
筑豊電鉄 5		徒歩 10		香春町 6		九州外 12	

降車駅No. ( )

ご協力ありがとうございました！

No. 000001

表 把握項目と分析イメージ

設問項目	選択肢	分析イメージ
便番号		<ul style="list-style-type: none"> <li>乗換可能便かの判別が可能</li> <li>全系統全便の駅間の乗降人員（OD）や以下の項目・選択肢とのクロス集計</li> </ul>
乗車駅と降車駅		
1. 年齢	①14 歳以下、②15～18 歳、③19～25 歳、④26～64 歳、⑤65～74 歳、⑥75 歳以上	<ul style="list-style-type: none"> <li>各駅の乗降と紐づけて、各市町村の平成筑豊鉄道利用による来訪特性を把握</li> <li>朝夕のピーク時間帯とオフピーク時間帯のヘビーユーザーの差異により、バス代替時における適正便数の検討の基礎データ収集を図る</li> </ul>
2. 利用目的	①通勤、②通学、③塾・習い事、④通院、⑤買い物・飲食、⑥観光・レジャー、⑦業務（出張等）、⑧その他	
3. 普段の利用日数	①週5日以上、②週3～4日、③週1～2日、④月2～3日、⑤月1日程度、⑥あまり利用しない	
4. 支払い方法	①現金・切符、②定期、③回数券、④フリー切符	<ul style="list-style-type: none"> <li>「②定期」と「②通学目的」のクロスで学生利用を判別</li> <li>今後平成筑豊鉄道における回数券やフリー切符の鉄道の利用実態の把握が可能</li> </ul>
5. この列車に乗る前の利用交通手段	①福北ゆたか線、②日田彦山線、③後藤寺線、④日豊本線、⑤筑豊電鉄、⑥バス、⑦タクシー、⑧自家用車、⑨自転車・バイク、⑩徒歩	<ul style="list-style-type: none"> <li>平成筑豊鉄道沿線以外からの利用者の前の公共交通、特に JR 路線との関係を把握することで沿線地域とのつながり性を把握し、利用促進策の基礎データとする</li> </ul>
6. この列車を降りた後の利用交通手段	①福北ゆたか線、②日田彦山線、③後藤寺線、④日豊本線、⑤筑豊電鉄、⑥バス、⑦タクシー、⑧自家用車、⑨自転車・バイク、⑩徒歩	<ul style="list-style-type: none"> <li>上と逆方向を分析する。</li> <li>また公共交通に乗り継いでいるのかを把握し、例えばバスへの代替にあたり、特定時間帯の JR・バス接続の必要性を分析</li> </ul>
7. 居住地	①直方市、②小竹町、③福智町、④田川市、⑤糸田町、⑥香春町、⑦赤村、⑧みやこ町、⑨行橋市、⑩その他福岡県内、⑪九州内（福岡県以外）、⑫九州外	<ul style="list-style-type: none"> <li>平成筑豊鉄道を利用する沿線住民の居住地と利用駅の詳細に把握</li> <li>→沿線市町村における平成筑豊鉄道への財政支出の捻出割合の妥当性検証も把握可能</li> <li>また沿線以外の居住地傾向を把握し、設問5と分析することで需要可能性を検討</li> </ul>
8. 目的地	①直方市、②小竹町、③福智町、④田川市、⑤糸田町、⑥香春町、⑦赤村、⑧みやこ町、⑨行橋市、⑩その他福岡県内、⑪九州内（福岡県以外）、⑫九州外	<ul style="list-style-type: none"> <li>平成筑豊鉄道利用者の沿線地域における目的地を把握</li> <li>また沿線住民の沿線地域外での目的地を大まかに把握</li> <li>設問6と分析することで需要可能性を検討</li> </ul>

## 1-4 調査実施期間

令和7年7月11日（金）～17日（木）（連続する7日間）

うち乗客アンケート調査（ピンゴカード形式の調査票を活用）は12日（土）、13日（日）、16日（水）に実施。

検討にあたっては、沿線の学校のスケジュールを考慮し、比較的学校行事が少ない期間を選定し、調査実施期間とした。

（参考）沿線の学校のスケジュール

青森	盛岡西	陸奥国（盛）	陸奥国（中）	茨田工業	京都（全）	京都（定）	行橋	田川	東置	田川南学校	西田川	綾手（全）	綾手（定）	西方	筑豊	動手電機
6月9日（月）																
6月10日（火）																
6月11日（水）																調査
6月12日（木）					調査											調査
6月13日（金）					調査											
6月14日（土）																
6月15日（日）																
6月16日（月）					調査											調査
6月17日（火）					調査											調査
6月18日（水）																調査
6月19日（木）	調査	調査	調査	調査				調査						調査	調査	
6月20日（金）	調査	調査	調査	調査				調査						調査	調査	
6月21日（土）																
6月22日（日）																
6月23日（月）	調査	調査	調査	調査			調査	調査						調査	調査	
6月24日（火）	調査	調査	調査	調査			調査	調査						調査	調査	
6月25日（水）	調査	調査	調査	調査			調査	調査						調査	調査	
6月26日（木）												調査				
6月27日（金）												調査				
6月28日（土）																
6月29日（日）																
6月30日（月）																
7月1日（火）						調査	調査	調査				調査				
7月2日（水）						調査	調査	調査				調査				
7月3日（木）						調査	調査	調査				調査				
7月4日（金）						調査	調査	調査				調査				
7月5日（土）																
7月6日（日）																
7月7日（月）																
7月8日（火）						調査	調査	調査								
7月9日（水）						調査	調査	調査								
7月10日（木）																
7月11日（金）																
7月12日（土）																
7月13日（日）																
7月14日（月）																
7月15日（火）																
7月16日（水）																
7月17日（木）																
7月18日（金）	終業式			終業式		終業式		終業式	終業式	終業式	終業式	終業式	終業式	終業式	終業式	終業式
7月19日（土）																
7月20日（日）																
7月21日（月）																
7月22日（火）																
7月23日（水）	終業式						終業式									
7月24日（木）																
7月25日（金）					終業式							終業式				
7月26日（土）				終業式												
7月27日（日）																
7月28日（月）																
7月29日（火）																
7月30日（水）																
7月31日（木）																

## 2. 調査の結果

### 2-1 調査実施結果の概要

6日間での調査回収数は 14,019 人であった。

うち、乗客アンケート（3日間）は 5,915 人、駅間OD及び乗降人員調査（3日間）は 8,104 人であった。

※7月14日（月）は悪天候 及び 「崎山」～「源じいの森」間での倒木等の影響により、大幅なダイヤの乱れ、不規則な列車の運行が生じた。

14日を含めて集計した場合、車両番号ごとの集計等が平均的な乗客の推移から外れる恐れもあるため、14日（月）を除いた11日（金）～17日（木）で集計を行った。

表 実施結果

調査日	調査カード回収数 (乗車人数)	備考
7/11（金）	2,729 人	・ 駅間OD及び乗降人員調査
7/12（土）	1,794 人	・ 乗客アンケート
7/13（日）	1,313 人	・ 乗客アンケート
7/14（月）	—	外れ値により、集計から除く
7/15（火）	2,858 人	・ 駅間OD及び乗降人員調査
7/16（水）	2,808 人	・ 乗客アンケート
7/17（木）	2,729 人	・ 駅間OD及び乗降人員調査
計	14,019 人	

表 過年度との比較

曜日	令和7年		令和5年		増減比
	調査日	回収数	調査日	回収数	
金	7/11	2,729 人	4/28	3,212 人	87.0%
土	7/12	(ア) 1,794 人	4/22	(ア) 1,626 人	110.3%
日	7/13	(ア) 1,313 人	4/23	(ア) 1,461 人	90.0%
月	7/14	—	4/24	(ア) 2,805 人	—
火	7/15	2,858 人	4/25	2,757 人	103.7%
水	7/16	(ア) 2,808 人	4/26	2,964 人	94.7%
木	7/17	2,729 人	4/27	3,152 人	86.6%
計		14,019 人		17,977 人 (月曜日除く： 15,172)	92.4%
アンケート 実施日計		5,915 人		5,892 人	100.4%

(ア) …アンケート実施日を指す



## 2-2 駅間 OD～駅ごとの乗車・降車実態～

### ■駅別の利用者数ランキング

[全日]

※今回調査は平日 4 日間＋土日の計 6 日間の集計、前回調査は 1 週間の 7 日間の集計

今回調査					前回（令和5年度）調査				
順位	駅名	乗車人数	降車人数	乗降人数	順位	駅名	乗車人数	降車人数	乗降人数
1	01_直方	2908	2,992	5,900	1	01_直方	3597	3,798	7,395
2	31_行橋	1158	1,285	2,443	2	15_田川伊田	1658	1,684	3,342
3	15_田川伊田	1149	1,242	2,391	3	31_行橋	1552	1,701	3,253
4	10_金田	945	938	1,883	4	10_金田	1100	1,194	2,294
5	55_田川後藤寺	724	658	1,382	5	55_田川後藤寺	942	926	1,868
6	14_下伊田	489	514	1,003	6	17_勾金	738	784	1,522
7	24_犀川	467	527	994	7	24_犀川	672	642	1,314
8	17_勾金	400	533	933	8	14_下伊田	603	639	1,242
9	08_赤池	474	438	912	9	08_赤池	588	515	1,103
10	30_令和コスタ行橋	345	400	745	10	26_新豊津	529	550	1,079
11	26_新豊津	382	355	737	11	54_大藪	475	495	970
12	54_大藪	330	398	728	12	07_ふれあい生力	513	453	966
13	11_上金田	389	337	726	13	13_田川市立病院	476	417	893
14	07_ふれあい生力	322	396	718	14	30_令和コスタ行橋	453	427	880
15	53_糸田	351	279	630	15	04_藤棚	387	424	811
16	13_田川市立病院	314	307	621	16	11_上金田	403	376	779
17	04_藤棚	232	318	550	17	53_糸田	390	328	718
18	29_美夜古泉	215	221	436	18	12_櫛	350	299	649
19	09_人見	237	159	396	19	29_美夜古泉	292	259	551
20	05_中泉	206	176	382	20	09_人見	252	236	488
21	12_櫛	195	162	357	21	21_油須原	257	231	488
22	21_油須原	179	163	342	22	05_中泉	240	215	455
23	06_市場	165	144	309	23	28_今川河童	203	161	364
24	22_源じいの森	172	127	299	24	16_上伊田	155	131	286
25	28_今川河童	159	120	279	25	06_市場	142	123	265
26	20_赤	147	102	249	26	20_赤	114	131	245
27	02_南直方御殿口	151	97	248	27	03_あかぢ	119	117	236
28	16_上伊田	141	107	248	28	02_南直方御殿口	112	108	220
29	27_豊津	113	68	181	29	25_東犀川三四郎	111	108	219
30	25_東犀川三四郎	97	71	168	30	22_源じいの森	110	107	217
31	03_あかぢ	82	82	164	31	51_豊前大熊	115	93	208
32	51_豊前大熊	81	80	161	32	27_豊津	99	92	191
33	52_松山	77	61	138	33	18_柿下温泉口	76	52	128
34	19_内田	61	73	134	34	19_内田	50	77	127
35	23_崎山	89	43	132	35	52_松山	57	50	107
36	18_柿下温泉口	73	46	119	36	23_崎山	47	34	81
総計		14,019	14,019	28,038	総計		17,977	17,977	35,954

[平日]

※今回調査は平日 4 日間の集計、前回調査は平日 5 日間の集計

今回調査					前回（令和5年度）調査				
順位	駅名	乗車人数	降車人数	乗降人数	順位	駅名	乗車人数	降車人数	乗降人数
1	01_直方	2260	2,353	<b>4,613</b>	1	01_直方	2923	3,106	<b>6,029</b>
2	15_田川伊田	900	952	<b>1,852</b>	2	15_田川伊田	1426	1,418	<b>2,844</b>
3	31_行橋	810	906	<b>1,716</b>	3	31_行橋	1208	1,379	<b>2,587</b>
4	10_金田	734	747	<b>1,481</b>	4	10_金田	810	864	<b>1,674</b>
5	55_田川後藤寺	594	524	<b>1,118</b>	5	55_田川後藤寺	776	786	<b>1,562</b>
6	17_勾金	356	490	<b>846</b>	6	17_勾金	696	732	<b>1,428</b>
7	14_下伊田	384	416	<b>800</b>	7	14_下伊田	507	540	<b>1,047</b>
8	24_犀川	359	407	<b>766</b>	8	24_犀川	533	511	<b>1,044</b>
9	08_赤池	372	327	<b>699</b>	9	26_新豊津	482	504	<b>986</b>
10	26_新豊津	334	306	<b>640</b>	10	08_赤池	483	424	<b>907</b>
11	11_上金田	342	280	<b>622</b>	11	07_ふれあい生力	462	404	<b>866</b>
12	07_ふれあい生力	262	332	<b>594</b>	12	13_田川市立病院	428	391	<b>819</b>
13	54_大藪	268	310	<b>578</b>	13	54_大藪	372	385	<b>757</b>
14	13_田川市立病院	282	278	<b>560</b>	14	11_上金田	371	340	<b>711</b>
15	30_令和コスタ行橋	245	281	<b>526</b>	15	04_藤棚	318	343	<b>661</b>
16	53_糸田	276	214	<b>490</b>	16	30_令和コスタ行橋	344	307	<b>651</b>
17	04_藤棚	185	238	<b>423</b>	17	53_糸田	327	265	<b>592</b>
18	29_美夜古泉	167	185	<b>352</b>	18	12_楠	316	270	<b>586</b>
19	05_中泉	175	144	<b>319</b>	19	29_美夜古泉	264	227	<b>491</b>
20	09_人見	186	122	<b>308</b>	20	09_人見	221	206	<b>427</b>
21	12_楠	154	130	<b>284</b>	21	05_中泉	214	192	<b>406</b>
22	06_市場	124	117	<b>241</b>	22	21_油須原	205	183	<b>388</b>
23	21_油須原	135	104	<b>239</b>	23	28_今川河童	161	127	<b>288</b>
24	28_今川河童	111	94	<b>205</b>	24	06_市場	116	106	<b>222</b>
25	02_南直方御殿口	101	80	<b>181</b>	25	16_上伊田	116	99	<b>215</b>
26	16_上伊田	100	71	<b>171</b>	26	20_赤	92	113	<b>205</b>
27	20_赤	94	61	<b>155</b>	27	03_あかぢ	98	94	<b>192</b>
27	22_源じいの森	79	58	<b>137</b>	27	25_東犀川三四郎	97	90	<b>187</b>
29	27_豊津	85	50	<b>135</b>	29	02_南直方御殿口	91	92	<b>183</b>
29	25_東犀川三四郎	77	49	<b>126</b>	29	51_豊前大熊	93	74	<b>167</b>
31	03_あかぢ	64	61	<b>125</b>	31	22_源じいの森	72	73	<b>145</b>
32	51_豊前大熊	58	56	<b>114</b>	32	27_豊津	77	67	<b>144</b>
33	52_松山	65	49	<b>114</b>	33	19_内田	44	66	<b>110</b>
33	19_内田	47	58	<b>105</b>	33	18_柿下温泉口	63	42	<b>105</b>
35	23_崎山	68	27	<b>95</b>	35	52_松山	47	40	<b>87</b>
36	18_柿下温泉口	59	35	<b>94</b>	36	23_崎山	37	30	<b>67</b>
総計		10,912	10,912	21,824	総計		14,890	14,890	29,780

[土曜日]

今回調査					前回（令和5年度）調査				
順位	駅名	乗車人数	降車人数	乗降人数	順位	駅名	乗車人数	降車人数	乗降人数
1	01_直方	356	380	736	1	01_直方	315	336	651
2	31_行橋	192	230	422	2	31_行橋	183	182	365
3	15_田川伊田	143	171	314	3	15_田川伊田	143	136	279
4	10_金田	112	104	216	4	10_金田	119	125	244
5	55_田川後藤寺	82	78	160	5	55_田川後藤寺	80	67	147
6	24_犀川	65	74	139	6	30_令和コスタ行橋	77	70	147
7	08_赤池	53	69	122	7	24_犀川	75	71	146
8	14_下伊田	60	62	122	8	08_赤池	67	60	127
9	30_令和コスタ行橋	44	66	110	9	14_下伊田	49	53	102
10	54_大藪	40	57	97	10	54_大藪	36	56	92
11	53_糸田	45	39	84	11	04_藤棚	39	48	87
12	22_源じいの森	51	27	78	12	53_糸田	46	40	86
13	04_藤棚	28	49	77	13	26_新豊津	35	27	62
14	26_新豊津	36	31	67	14	07_ふれあい生力	31	28	59
14	07_ふれあい生力	32	32	64	14	28_今川河童	26	24	50
16	11_上金田	34	28	62	16	13_田川市立病院	29	20	49
17	16_上伊田	30	31	61	17	17_勾金	17	31	48
18	09_人見	39	17	56	18	11_上金田	20	26	46
19	17_勾金	27	25	52	19	21_油須原	20	23	43
19	12_糰	28	22	50	19	29_美夜古泉	17	25	42
19	28_今川河童	33	14	47	19	16_上伊田	22	19	41
22	29_美夜古泉	25	22	47	22	09_人見	18	17	35
22	02_南直方御殿口	39	7	46	22	05_中泉	19	15	34
24	06_市場	29	17	46	24	12_糰	17	16	33
24	05_中泉	21	19	40	24	22_源じいの森	19	14	33
26	51_豊前大熊	16	19	35	26	27_豊津	15	14	29
27	21_油須原	12	22	34	27	03_あかぢ	13	12	25
28	13_田川市立病院	19	13	32	28	51_豊前大熊	11	13	24
28	27_豊津	20	11	31	28	20_赤	13	10	23
28	25_東犀川三四郎	14	11	25	28	25_東犀川三四郎	9	14	23
31	23_崎山	17	7	24	31	02_南直方御殿口	12	9	21
31	20_赤	12	11	23	31	06_市場	13	8	21
31	03_あかぢ	14	5	19	31	52_松山	5	6	11
34	18_柿下温泉口	11	8	19	34	23_崎山	8	3	11
34	52_松山	8	8	16	34	19_内田	4	5	9
36	19_内田	7	8	15	36	18_柿下温泉口	4	3	7
総計		1,794	1,794	3,588	総計		1,626	1,626	3,252

[日曜日]

今回調査					前回（令和5年度）調査				
順位	駅名	乗車人数	降車人数	乗降人数	順位	駅名	乗車人数	降車人数	乗降人数
1	01_直方	292	259	551	1	01_直方	359	356	715
2	31_行橋	156	149	305	2	10_金田	171	205	376
3	15_田川伊田	106	119	225	3	31_行橋	161	140	301
4	10_金田	99	87	186	4	15_田川伊田	89	130	219
5	30_令和コスタ行橋	56	53	109	5	55_田川後藤寺	86	73	159
6	55_田川後藤寺	48	56	104	6	24_犀川	64	60	124
7	08_赤池	49	42	91	7	54_大藪	67	54	121
8	24_犀川	43	46	89	8	14_下伊田	47	46	93
8	22_源じいの森	42	42	84	8	30_令和コスタ行橋	32	50	82
10	14_下伊田	45	36	81	10	08_赤池	38	31	69
11	20_赤	41	30	71	11	04_藤棚	30	33	63
12	21_油須原	32	37	69	12	21_油須原	32	25	57
13	07_ふれあい生力	28	32	60	13	17_勾金	25	21	46
13	53_糸田	30	26	56	13	07_ふれあい生力	20	21	41
15	54_大藪	22	31	53	15	53_糸田	17	23	40
16	04_藤棚	19	31	50	16	22_源じいの森	19	20	39
17	11_上金田	13	29	42	17	26_新豊津	12	19	31
18	29_美夜古泉	23	14	37	18	12_櫛	17	13	30
19	17_勾金	17	18	35	19	16_上伊田	17	13	30
19	09_人見	12	20	32	19	09_人見	13	13	26
21	26_新豊津	12	18	30	21	28_今川河童	16	10	26
21	13_田川市立病院	13	16	29	21	13_田川市立病院	19	6	25
23	28_今川河童	15	12	27	23	06_市場	13	9	22
24	05_中泉	10	13	23	24	11_上金田	12	10	22
25	12_櫛	13	10	23	25	03_あかぢ	8	11	19
26	06_市場	12	10	22	26	27_豊津	7	11	18
27	02_南直方御殿口	11	10	21	27	29_美夜古泉	11	7	18
27	03_あかぢ	4	16	20	27	51_豊前大熊	11	6	17
27	25_東犀川三四郎	6	11	17	27	20_赤	9	8	17
30	16_上伊田	11	5	16	30	02_南直方御殿口	9	7	16
31	27_豊津	8	7	15	31	18_柿下温泉口	9	7	16
31	19_内田	7	7	14	31	05_中泉	7	8	15
33	23_崎山	4	9	13	33	52_松山	5	4	9
33	51_豊前大熊	7	5	12	33	25_東犀川三四郎	5	4	9
35	52_松山	4	4	8	35	19_内田	2	6	8
36	18_柿下温泉口	3	3	6	36	23_崎山	2	1	3
総計		1,313	1,313	2,626	総計		1,461	1,461	2,922

# ■駅間 OD 結果

平日平均

## 【平日平均】

- 平日平均の駅間 OD によると、全体的に直方駅や行橋駅での乗降が多く、平成筑豊鉄道の両端に向けた移動が多い傾向にある。
- 利用が多い区間は、「直方市⇄香春町、みやこ町⇄行橋市」の二区間に大きく分かれる。一方で田川市からは直方市と行橋市の両方向に移動が分散。

表 駅間 OD 表

		降車市町村																																総計																						
		降車駅名																																																						
		01 直方市			02 小竹町			03 福智町			04 田川市										05 糸田町			06 香春町		07 赤村		08 みやこ町					09 行橋市																							
		直方	南直方御殿口	藤棚	中泉	直方市集計	あかち集計	小竹町集計	市場	ふれあい生力	赤池	人見	金田	上金田	福智町集計	糖	田川市立病院	下伊田	田川伊田	上伊田	大蔵	田川後藤寺	田川市集計	豊前大熊	松山	糸田	糸田町集計	勾金	柿下温泉口	香春町集計	内田	赤	油須原	源じいの森	赤村集計	崎山	尾川	東尾川三四郎	新豊津	みやこ町集計	豊津	今川河童	美夜古泉	令和コストタ行橋	行橋市集計	行橋市集計										
乗車市町村	乗車駅名																																																							
01 直方市	01 直方		12	52	26	90	10	10	20	59	45	18	103	38	282	17	14	24	66	4	5	18	148	1	2	10	12	7	2	9	1	1	0	3	6	0	2	0	2	4					0	5	5	50								
	02 南直方御殿口	13		0	3	16			0	1	1		2	0	4			1	2	2			0	5			1	1																				1	4							
	04 藤棚	38	1	0	39	1	1		1	0				2				1	1	2			0	1	4																					0	0	1	46							
	05 中泉	35	1			36	0	0	1		1		1		2				1	2	2			1	5																						1	1	44							
01 直方市集計		86	13	53	29	180	12	12	21	61	47	18	106	38	290	17	16	28	71	4	5	20	161	1	2	10	13	7	2	9	1	1	0	3	6	0	2	0	2	4					1	6	6	680								
02 小竹町	03 あかち	11	0	1	0	12					1	2			3				0	1			1																							0	0	16								
02 小竹町集計		11	0	1	0	12					1	2			3				0	1			1																							0	0	16								
03 福智町	06 市場	21	1	0	1	22							1	0	2	0	3	1	2		1	7						1		1																	0	0	31							
	07 ふれあい生力	38	0	1	0	39						0	3		3	0	3	1	7		0	6	18	0		1	1	4		4																	0	0	93							
	08 赤池	44	1	1	2	47	2	2				1	3	1	5	1	9	4	11	1	2	5	30	1	1	2	3	5	0	5					0											0	0	47								
	09 人見	28	1			29			0	0	1		1	1	3		3	2	5		3	2	14						0																		1	1	2	184						
	10 金田	97	1	1	0	99				3	3	1		1	7		11	9	18		3	13	54	1	1	2	4	14		14					0	0										1	1	2	86							
	11 上金田	46				46				0	1	1	1		3	1	2	4	12			18						17		17																	0	0	2	86						
03 福智町集計		274	3	3	3	282	2	2	0	3	4	3	9	2	22	2	30	21	54	1	8	26	141	2	1	4	7	41	0	41					0	0	1									1	3	4	505							
04 田川市	12 糖	18	1			19								0	0	1			3	2	1			5					11		11																1	1	39							
	13 田川市立病院	20				21	1	1	3		4	1	6	1	14				2	10			12					17	1	17	1	0	1		2												0	1	71							
	14 下伊田	21	1	1	2	24	1	1	1	2	5	1	8	5	21	3	1		9	2		0	14	0			0	1	12	1	13	2	5	2	1	9										1	1	6	96							
	15 田川伊田	72	2	1	2	77	1	1	1	5	8	3	16	12	44	4	8	9		6			26	2	0	1	3	12	1	13	4	4	3	1	12	2		8	1	18	28	0	2	1	3	17	23	225								
	16 上伊田	7				7						1		4	1	6			1	2	3		6																								1	2	25							
	54 大蔵	10		0		10				2	1	2	3	4		12							36	37	1	4	4	9																			1	1	149							
	55 田川後藤寺	23	1			24				1	6	4	1	18		30							55	55	5	3	32	40																				1	1	671						
04 田川市集計		170	4	3	4	180	2	2	7	14	23	8	55	19	127	6	10	15	25	8	55	37	155	8	8	37	52	52	2	53	6	10	5	1	23	2	12	1	31	45	1	3	1	6	24	34	671									
05 糸田町	51 豊前大熊	2				2					0	1		2	3			1	1			1	6	8			0	2	2																				1	1	69					
	52 松山	4				4						0		1	1						4	7	11	0		0	1	1																				1	1	100						
	53 糸田	15		0	0	16						1	0	2	3				0	3		4	36	43	3	1	4	4	3	3																			1	1	100					
05 糸田町集計		20		0	0	21				0	2	0	4	7				1	4		9	48	62	4	1	2	7	3	3																			2	2	89						
06 香春町	17 勾金	8		0		8			1	4	3		8	8	23	7	9	18	12	1		46				0	0				1	1	2															2	2	15						
	18 柿下温泉口	3				3						0	1		1		1	0	1	1		3																									2	2	15							
06 香春町集計		11		0		11			1	4	3		9	8	24	7	10	19	12	1		48			0	0				1	1	2	1	4														4	4	104						
07 赤村	19 内田	1				1												2	3				5						1		1		1															1	1	12						
	20 赤	2				2								0	1			0	6	6			13					2		2	2																	2	2	24						
	21 油須原	2				2													5	2	0		7				0	0	5		5	1	0			3	4	1	3										1	3	4	34				
	22 源じいの森	3				3				0						1				2			2						0	0	1	1																	1	1	20					
07 赤村集計		8				8				0				1	1			0	13	13	0		26			0	0	8	0	9	3	1	0	5	9	1	4											14	18	0	1	8	2	8	19	89
08 みやこ町	23 崎山	1				1							1	1					1				1																										9	13	17					
	24 尾川	3				3							1	0	1				5	0			6					0	0	1		1																	1	1	23	51	77	90		
	25 東尾川三四郎	0				0													2				2																											1	16	17	19			
	26 新豊津	1				1						1	1	0	3	1	1	4	22	3			30					7	3	11	3	0	13																2	20	24	84				
08 みやこ町集計		5				5				0	1	2	1	5	1	1	4	30	4				39				8	4	11	3	1	13	2	18	1	1												1	0	1	1	2	20	24	84	
09 行橋市	27 豊津																0	1	2	4	0								1		1																				11	12	24			
	28 今川河童									0							1			1			2																										2	22	24	2				

【通学利用】

- 表 駅間OD表：7月16日（水）

▲橋高校など

各駅の乗降者数と各市町村の乗降者数は、それぞれ小数第 1 位で四捨五入しているため  
各駅の乗降者数の和と各市町村の乗降者数が一致しない場合がある。



【通勤利用】

通勤利用

- ・平日利用の約2割が通勤目的となっており、直方方面と行橋方面への利用が多い傾向にある。

表 駅間OD表：7月16日（水）

		降車市町村																																	総計																		
		降車駅名																																																			
	乗車駅名	01_直方市				02_小竹町				03_福智町				04_田川市						05_糸田町				06_香春町		07_赤村		08_みやこ町				09_行橋市																					
		直方	南直方御殿口	藤棚	中泉	直方市	あかち	小竹町	市場	ふれあい生力	赤池	人見	金田	上金田	福智町	橋	田川市立病院	下伊田	田川伊田	上伊田	大蔵	田川後藤寺	田川市	豊前大熊	松山	糸田	糸田町	勾金	柿下温泉口	香春町	内田	赤	油須原	源じいの森	赤村	崎山	犀川	東犀川三四郎	新豊津	みやこ町	豊津	今川河童	美夜古泉	令和コスタ行橋	行橋	行橋市							
乗車市町村	乗車駅名																																																				
	01_直方市		8	25	9	42	4	4	3	4	7	4	19	3	40	1	3	5	10		1	4	24					2	2																					112			
	02_南直方御殿口		7		5	12				1			2		3		1	3	3				7			1	1																								23		
	04_藤棚		15			15													1				1																												16		
	05_中泉		18			18				1		1			2				1	1			2																													22	
01_直方市 集計		40	8	25	14	87	4	4	4	5	8	4	21	3	45	1	4	9	15		1	4	34			1	1	2	2																						173		
02_小竹町	03_あかち		6		1	7						1	2																																					1	1	10	
02_小竹町 集計		6		1		7						1	2																																					1	1	10	
03_福智町	06_市場		3			1	4							2	2			1					1																												7		
	07_ふれあい生力		4			4							2		2							2	2																												8		
	08_赤池		8			1	9	1	1									1	1				3																												13		
	09_人見		6			6								1	1				1	1			2																											9			
	10_金田		15	1		16				2	1				3		3	2	5				10					1	1																					30			
	11_上金田		3			3						1			1	1		1				2						1	1																						7		
03_福智町 集計		39	1		2	42	1	1		2	1	1	4	1	9	1	4	3	8		2	2	20				2	2																							74		
04_田川市	12_橋		1			1												1	1				2																												3		
	13_田川市立病院		4			4				1		1			3																																					7	
	14_下伊田		1	1	1	1	4						2	1	3	2							2					2	2																						2	2	13
	15_田川伊田		17	4	2	1	24				2	2	2	7	2	15		1	1		1		3			1	1	2																							3	51	
	16_上伊田		1			1							1		1		1		1				2																											1	1	5	
	54_大蔵		2			2								1									4	4																											9		
04_田川市 集計		29	5	3	2	39			1	5	4	2	11	3	26	2	2	2	2	1	5	4	18	2		11	13	4		4	1		1		2																	21	
05_糸田町	51_豊前大熊																	1			1	1	3																													3	
	52_松山																																																				
	53_糸田		1			1							1	1				1	1		1	10	13	1				1																								16	
05_糸田町 集計		1			1							1	1					2	1		2	11	16	1				1																								19	
06_香春町	17_勾金		1			1											1		4				5																														6
	18_柿下温泉口																																																				
06_香春町 集計		1			1													1	4			5																															6
07_赤村	19_内田																		1			1																															3
	20_赤																		1			2																									</						

## 買い物利用

- ## 買い物利用

表 駅間 OD 表：7 月 16 日（水）

陸軍市町村 陸軍駅名																																																
01_直方市		02_小竹町			03_福智町			04_田川市							05_糸田町				06_香春町		07_赤村		08_みやこ町				09_行橋市																					
乗車市町村	乗車駅名	直方	南直方御殿口	藤棚	中泉	直方市集計	あかち集計	小竹町集計	市場	ふれあい生力	赤池	人見	金田	上金田	福智町集計	橋	田川市立病院	下伊田	田川伊田	上伊田	大敷	田川後藤寺	田川市集計	豊前大熊	松山	糸田	糸田町集計	勾金	柿下温泉口	香春町集計	内田	赤	油須原	源じいの森	赤村集計	崎山	犀川	東犀川三四郎	新豊津	みやこ町集計	豊津	今川河童	美夜古泉	令和コスタ行橋	行橋集計	行橋市集計	総計	
01_直方市	01_直方		1	6	1	8	2	2		1	1		5	1	8				6		1		7							1			1														26	
	02_南直方御殿口																																													5		
	04_藤棚		5				5																																							5		
	05_中泉		2				2																																							2		
01_直方市集計		7	1	6	1	15	2	2		1	1		5	1	8				6		1		7							1			1														33	
02_小竹町	03_あかち		4	1			5																																							5		
02_小竹町集計		4	1				5																																							5		
03_福智町	06_市場																																															
	07_ふれあい生力																		2	1				3																						8		
	08_赤池		4				4							1		1			1					1																						1		
	09_人見																		1					1																								
	10_金田		5				5			1						1			3				1	4	1		2	3															1			14		
	11_上金田																		3				3																							3		
03_福智町集計		9				9				1				1	2			9	1			1	11	1		2	3																				1	26
04_田川市	12_橋																	1					1																								1	
	13_田川市立病院			1		1																																									1	
	14_下伊田		3			3							2	1	3		1		5				6																								12	
	15_田川伊田		1			1							2	1	3			2		1			3					1		1																	10	
	16_上伊田												2	1	3			1	1				2																							2		
	54_大敷										1	1			2							1	1	1	1	1		2																	5			
	55_田川後藤寺												3		3						2			2			3	3																		8		
04_田川市集計		4		1		5				1	1	7	2	11			1	4	6	1	2	1	15	1	1	3	5	1		1		1	1		2													39
05_糸田町	51_豊前大熊		1			1							1		1			1					1				1	1																			4	
	52_松山																			2			2																							2		
	53_糸田		2			2							1		1							3	3																								6	
05_糸田町集計		3				3							2		2			1		2	3	6			1	1																					12	
06_香春町	17_勾金																	4	4				8																								8	
	18_柿下温泉口																																															
06_香春町集計																		4	4				8																							8		
07_赤村	19_内田		1			1																																								1		
	20_赤																		1				1																							1		
	21_油須原																																														1	
	22_源じいの森																																														1	
07_赤村集計		1				1														1				1																						4		
08_みやこ町	23_崎山																																													1		
	24_犀川												1		1																															1		
	25_東犀川三四郎																																														8	
	26_新豊津																																														1	
08_みやこ町集計													1		1																																10	
09_行橋市	27_豊津																																														1	
	28_今川河童																																													1		
	29_美夜古泉																																														6	
	30_令和コスタ行橋									1					1																															2		
	31_行橋														1				1				1																							8		
09_行橋市集計											1				1								1																								13	
総計		28	2	7	1	38	2	2		2	3	1	16	4	26		1	18	19	1	5	5	49	2	1	6	9	1		1	1	1	1	3	1	6			5	3	4	4	10	10	31			30

各駅の乗降者数と各市町村の乗降者数は、それぞれ小数第 1 位で四捨五入しているため  
各駅の乗降者数の和と各市町村の乗降者数が一致しない場合がある。



通院利用

- 通院利用

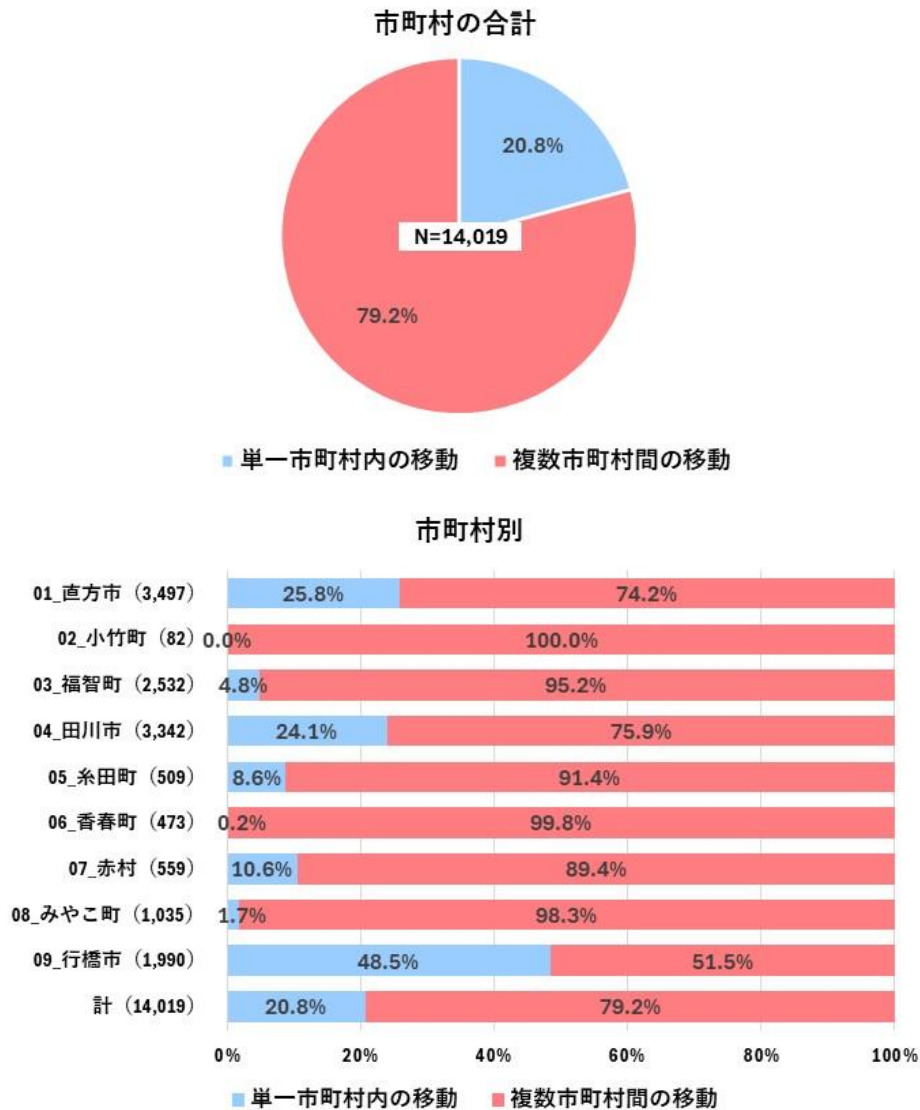
表 駅間 OD 表：7 月 16 日（水）

[illegible]

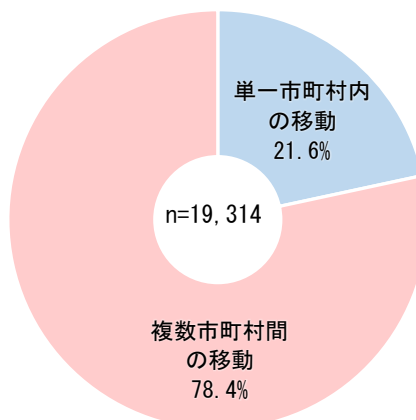
各駅の乗降者数と各市町村の乗降者数は、それぞれ小数第 1 位で四捨五入しているため  
各駅の乗降者数の和と各市町村の乗降者数が一致しない場合がある。

## ■利用区間の特性

- 乗降駅を市町村別に見ると、全調査日合計の約 8 割が複数市町村間の移動となっている。
- 前回調査と比べると、複数市町村間の移動の割合が若干増加している。
- 市町村別に見ると、行橋市は市内移動が約半数を占めており、直方市と田川市は約 25%が市内移動となっている。その他の町村は大部分が市外への移動となっている。



## 【参考】前回（令和 5 年度）調査



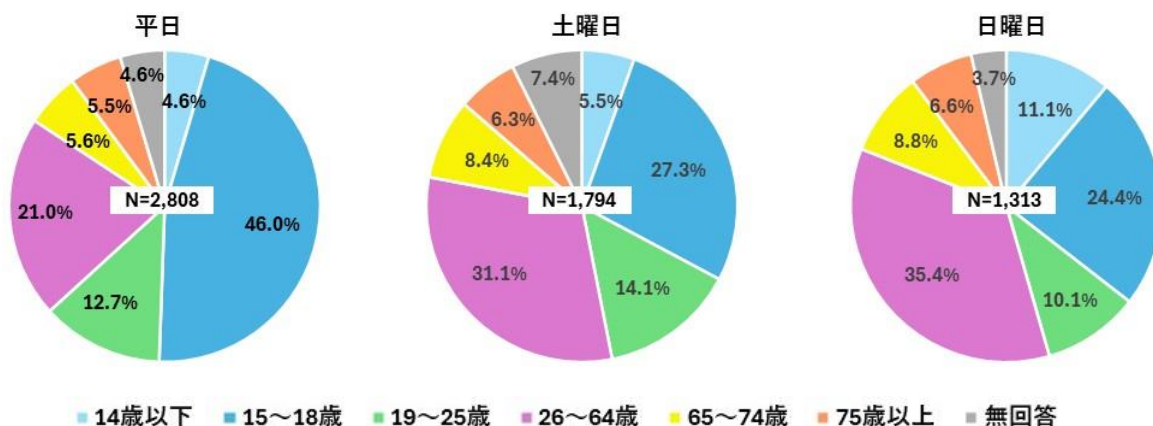
## 2-3 アンケート調査 単純集計結果

7/12（土）、7/13（日）、7/16（水）で実施したアンケート調査の結果を整理する。

### 【年齢】

- 平日は 15～18 歳の利用が多く 46%を占めている。
- 休日（土曜・日曜）は 26～64 歳の割合が最も多く 30%を超えている。次いで 15～18 歳となっている。

	1 4 歳 以下	1 5 ～ 1 8 歳	1 9 ～ 2 5 歳	2 6 ～ 6 4 歳	6 5 ～ 7 4 歳	7 5 歳 以上	無 回 答	計
平日	129 4.6	1,291 46.0	356 12.7	589 21.0	158 5.6	155 5.5	130 4.6	2,808 100.0
土曜日	98 5.5	490 27.3	253 14.1	558 31.1	150 8.4	113 6.3	132 7.4	1,794 100.0
日曜日	146 11.1	320 24.4	132 10.1	465 35.4	115 8.8	87 6.6	48 3.7	1,313 100.0
合計	373 6.3	2,101 35.5	741 12.5	1,612 27.3	423 7.2	355 6.0	310 5.2	5,915 100.0



### [令和5年度調査との比較]

- 前回調査と比べて、全体的な傾向に大きな変化はない。
- 平日の 15 歳～18 歳の利用割合はほぼ同等の結果となっている。
- 26 歳～64 歳は前回調査と比べて、約 5 ポイント増加している。

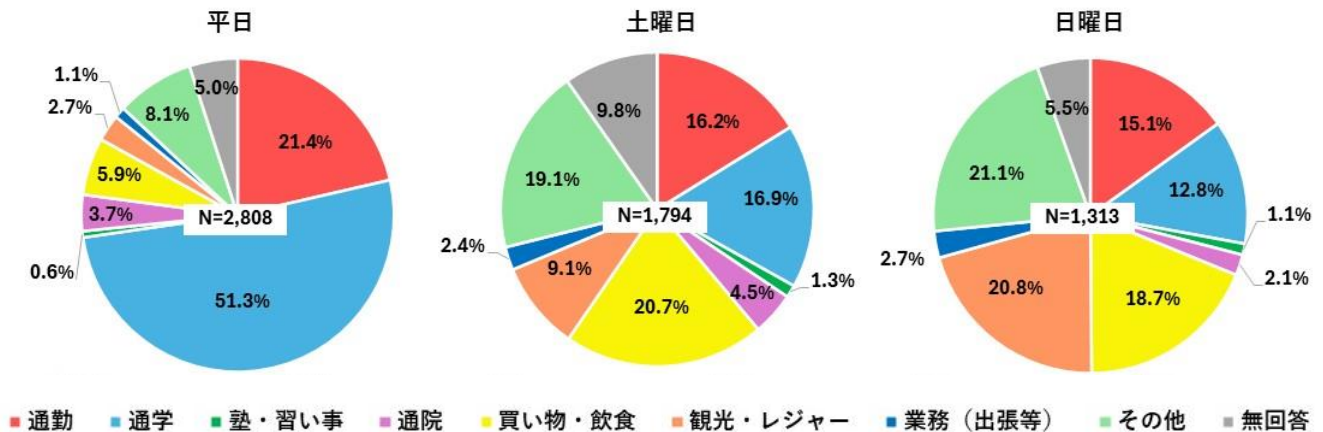
### 前回（令和5年度）調査

	1 4 歳 以下	1 5 ～ 1 8 歳	1 9 ～ 2 5 歳	2 6 ～ 6 4 歳	6 5 ～ 7 4 歳	7 5 歳 以上	無 回 答	計
平日	126 4.0	1,390 44.5	349 11.2	488 15.6	204 6.5	179 5.7	388 12.4	3,124 100.0
土曜日	81 4.4	480 26.2	158 8.6	541 29.5	176 9.6	146 8.0	250 13.6	1,832 100.0
日曜日	151 9.5	484 30.5	125 7.9	410 25.9	154 9.7	97 6.1	165 10.4	1,586 100.0
合計	358 5.5	2,354 36.0	632 9.7	1,439 22.0	534 8.2	422 6.5	803 12.3	6,542 100.0

### 【利用目的】

- ・平日は通学利用が多く約51%を占めており、次いで通勤利用が多く約21%であった。
- ・土曜は買い物・飲食の割合が最も多く、次いで通学利用となっている。
- ・日曜は観光・レジャーが最も多く、次いで買い物・飲食となっている。

	通勤	通学	塾・習い事	通院	買い物・飲食	観光・レジャー	業務（出張等）	その他	無回答	計
平日	601 21.4	1,441 51.3	18 0.6	105 3.7	167 5.9	77 2.7	32 1.1	227 8.1	140 5.0	2,808 100.0
土曜日	291 16.2	303 16.9	23 1.3	80 4.5	372 20.7	164 9.1	43 2.4	343 19.1	175 9.8	1,794 100.0
日曜日	198 15.1	168 12.8	15 1.1	28 2.1	246 18.7	273 20.8	36 2.7	277 21.1	72 5.5	1,313 100.0
合計	1,090 18.4	1,912 32.3	56 0.9	213 3.6	785 13.3	514 8.7	111 1.9	847 14.3	387 6.5	5,915 100.0



### 〔令和5年度調査との比較〕

- ・前回調査と比べて、通学利用は平日が約7ポイント、土曜日が約2ポイント、日曜が約4ポイント増加している。
- ・ただし、前回調査では回答項目に「帰宅」が含まれており、その選択を含む可能性が考えられる。

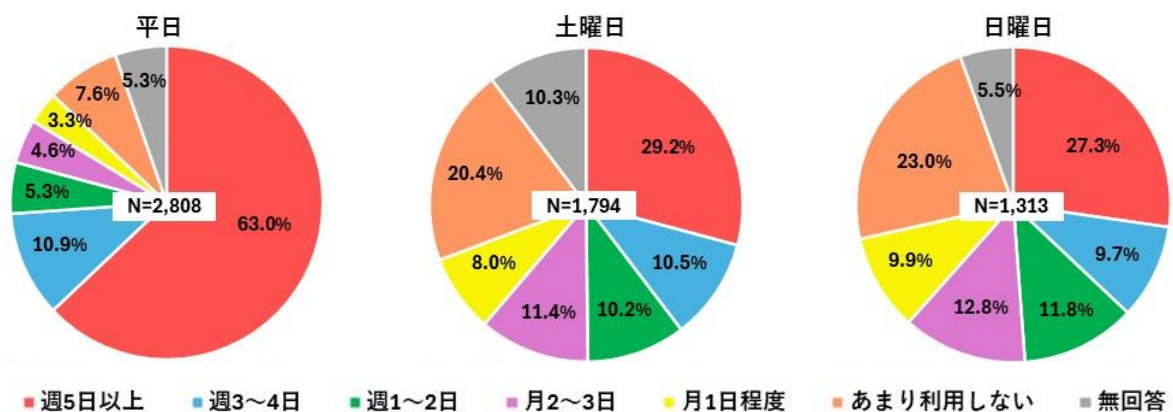
### 前回（令和5年度）調査

	通勤	通学	塾・習い事	通院	買い物・飲食	観光・レジャー	帰宅	その他	無回答	計
平日	522 16.7	1,375 44.0	29 0.9	111 3.6	112 3.6	97 3.1	282 9.0	137 4.4	459 14.7	3,124 100.0
土曜日	254 13.9	278 15.2	21 1.1	61 3.3	297 16.2	182 9.9	179 9.8	237 12.9	323 17.6	1,832 100.0
日曜日	186 11.7	134 8.4	39 2.5	11 0.7	287 18.1	210 13.2	187 11.8	333 21.0	199 12.5	1,586 100.0
合計	962 14.7	1,787 27.3	89 1.4	183 2.8	696 10.6	489 7.5	648 9.9	707 10.8	981 15.0	6,542 100.0

### 【普段の利用日数】

- ・週5日以上が最も多くなっている。
- ・平日での週5日以上は63%を占めており、次いで週3～4日となっている。
- ・休日（土曜・日曜）は週5日以上が約30%を占めており、次いであまり利用しないであり、約20%となっている。

	週 5 日 以 上	週 3 ～ 4 日	週 1 ～ 2 日	月 2 ～ 3 日	月 1 日 程 度	あ ま り 利 用 し な い	無 回 答	計
平日	1,768 63.0	307 10.9	148 5.3	128 4.6	93 3.3	214 7.6	150 5.3	2,808 100.0
土曜日	523 29.2	188 10.5	183 10.2	205 11.4	144 8.0	366 20.4	185 10.3	1,794 100.0
日曜日	358 27.3	128 9.7	155 11.8	168 12.8	130 9.9	302 23.0	72 5.5	1,313 100.0
合計	2,649 44.8	623 10.5	486 8.2	501 8.5	367 6.2	882 14.9	407 6.9	5,915 100.0



### [令和5年度調査との比較]

- ・ 前回調査と比べて、全体的な傾向に大きな変化はない。
- ・ 日曜の週5日以上が約7ポイント増加している一方、あまり利用していないが約8ポイント減少している。

### 前回（令和5年度）調査

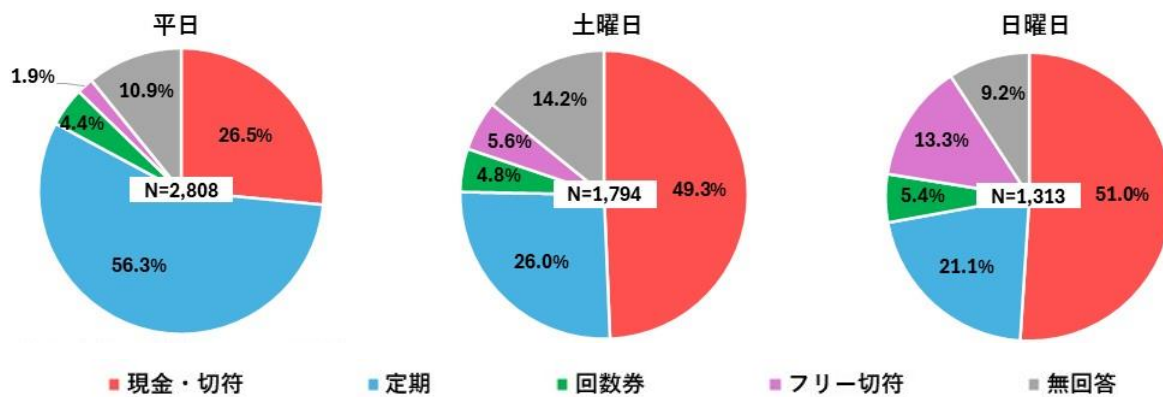
	週 5 日 以 上	週 3 ～ 4 日	週 1 ～ 2 日	月 2 ～ 3 日	月 1 日 程 度	あ ま り 利 用 し な い	無 回 答	計
平日	1,827 58.5	295 9.4	163 5.2	128 4.1	82 2.6	206 6.6	423 13.5	3,124 100.0
土曜日	563 30.7	127 6.9	156 8.5	196 10.7	142 7.8	364 19.9	284 15.5	1,832 100.0
日曜日	327 20.6	112 7.1	135 8.5	178 11.2	151 9.5	498 31.4	185 11.7	1,586 100.0
合計	2,717 41.5	534 8.2	454 6.9	502 7.7	375 5.7	1,068 16.3	892 13.6	6,542 100.0



### 【支払い方法】

- ・平日は定期利用が最も多く、約 56%を占めている。次いで現金・切符利用が多い。
- ・休日（土曜・日曜）は現金・切符が最も多く、約 50%を占めている。次いで定期利用が多くなっている。

	現金・切符	定期	回数券	フリー切符	無回答	計
平日	745 26.5	1,581 56.3	124 4.4	53 1.9	305 10.9	2,808 100.0
土曜日	885 49.3	466 26.0	87 4.8	101 5.6	255 14.2	1,794 100.0
日曜日	670 51.0	277 21.1	71 5.4	174 13.3	121 9.2	1,313 100.0
合計	2,300 38.9	2,324 39.3	282 4.8	328 5.5	681 11.5	5,915 100.0



### 〔令和 5 年度調査との比較〕

- ・ 前回調査と比べて、平日と土曜日で大きな変化はない。
- ・ 日曜のフリー切符が約 7 ポイント増加している一方、現金・切符が約 7 ポイント減少している。

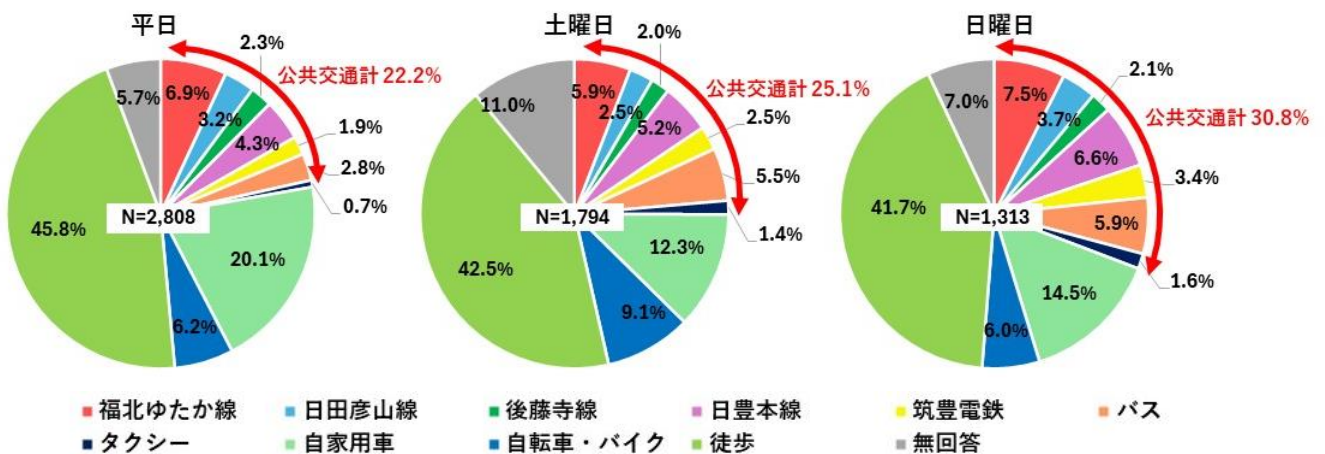
### 前回（令和 5 年度）調査

	現金・切符	定期	回数券	フリー切符	無回答	計
平日	672 21.5	1,758 56.3	156 5.0	81 2.6	457 14.6	3,124 100.0
土曜日	838 45.7	460 25.1	95 5.2	116 6.3	323 17.6	1,832 100.0
日曜日	927 58.4	272 17.2	64 4.0	99 6.2	224 14.1	1,586 100.0
合計	2,437 37.3	2,490 38.1	315 4.8	296 4.5	1,004 15.3	6,542 100.0

【平成筑豊鉄道に乗る前の最後の移動手段】

- ・ 徒歩が最も多く、平日で約 46%、土曜は約 43%、日曜は約 42%となっている。次いで自家用車の利用が多くなっている。
- ・ 公共交通の利用は平日で約 22%、土曜は約 25%、日曜は約 31%となっている。

	公共交通							自家用車	自転車・バイク	徒歩	無回答	計
	福北ゆたか線	日田彦山線	後藤寺線	日豊本線	筑豊電鉄	バス	タクシー					
平日	195 6.9	90 3.2	65 2.3	121 4.3	54 1.9	79 2.8	20 0.7	565 20.1	174 6.2	1,285 45.8	160 5.7	2,808 100.0
土曜日	106 5.9	45 2.5	35 2.0	94 5.2	45 2.5	99 5.5	26 1.4	220 12.3	163 9.1	763 42.5	198 11.0	1,794 100.0
日曜日	98 7.5	48 3.7	28 2.1	87 6.6	45 3.4	77 5.9	21 1.6	190 14.5	79 6.0	548 41.7	92 7.0	1,313 100.0
合計	399 6.7	183 3.1	128 2.2	302 5.1	144 2.4	255 4.3	67 1.1	975 16.5	416 7.0	2,596 43.9	450 7.6	5,915 100.0



【令和 5 年度調査との比較】

- ・ 前回調査と比べて、全体的な傾向に大きな変化はない。
- ・ 平日・休日ともに徒歩や自家用車の割合が若干増加している。

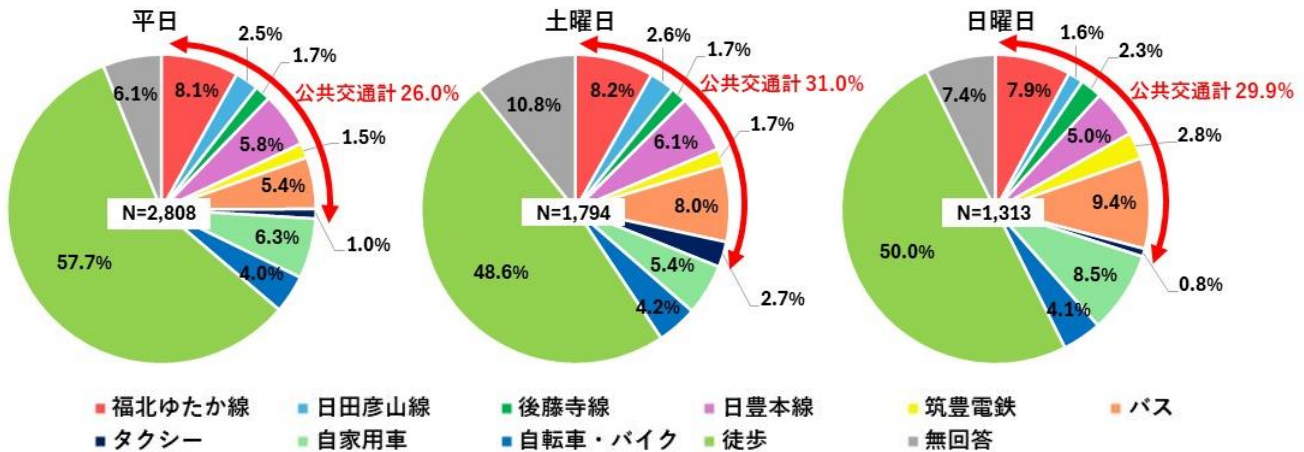
前回（令和 5 年度）調査

	公共交通							自家用車	自転車・バイク	徒歩	無回答	計
	福北ゆたか線	日田彦山線	後藤寺線	日豊本線	筑豊電鉄	バス	タクシー					
平日	167 5.3	78 2.5	69 2.2	131 4.2	78 2.5	85 2.7	19 0.6	517 16.5	201 6.4	1,286 41.2	493 15.8	3,124 100.0
土曜日	118 6.4	47 2.6	47 2.6	77 4.2	31 1.7	100 5.5	25 1.4	185 10.1	123 6.7	732 40.0	347 18.9	1,832 100.0
日曜日	126 7.9	46 2.9	56 3.5	98 6.2	37 2.3	106 6.7	10 0.6	184 11.6	71 4.5	629 39.7	223 14.1	1,586 100.0
合計	411 6.3	171 2.6	172 2.6	306 4.7	146 2.2	291 4.4	54 0.8	886 13.5	395 6.0	2,647 40.5	1,063 16.2	6,542 100.0

【平成筑豊鉄道を降りた後の移動手段】

- ・徒歩が最も多く平日で約 58%、土曜は約 49%、日曜は約 50%となっている。
- ・公共交通の利用は平日で約 26%、土曜は約 31%、日曜は約 30%となっている。

	公共交通							自家用車	自転車・バイク	徒歩	無回答	計
	福北ゆたか線	日田彦山線	後藤寺線	日豊本線	筑豊電鉄	バス	タクシー					
平日	228	69	47	162	43	152	28	176	112	1,619	172	2,808
	8.1	2.5	1.7	5.8	1.5	5.4	1.0	6.3	4.0	57.7	6.1	100.0
土曜日	147	47	31	109	31	144	48	96	76	872	193	1,794
	8.2	2.6	1.7	6.1	1.7	8.0	2.7	5.4	4.2	48.6	10.8	100.0
日曜日	104	21	30	66	37	124	11	112	54	657	97	1,313
	7.9	1.6	2.3	5.0	2.8	9.4	0.8	8.5	4.1	50.0	7.4	100.0
合計	479	137	108	337	111	420	87	384	242	3,148	462	5,915
	8.1	2.3	1.8	5.7	1.9	7.1	1.5	6.5	4.1	53.2	7.8	100.0



〔令和 5 年度調査との比較〕

- ・ 前回調査と比べて、全体的な傾向に大きな変化はない。
- ・ 平日の徒歩が約 6 ポイント増加しており、休日の徒歩も若干増加している。

前回（令和 5 年度）調査

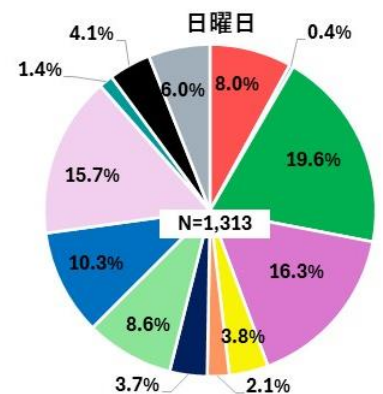
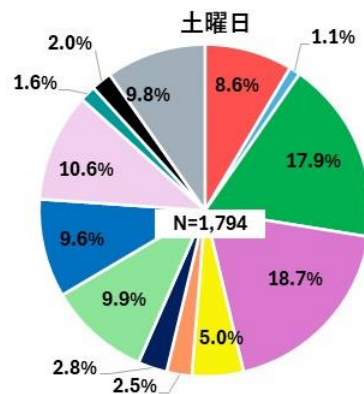
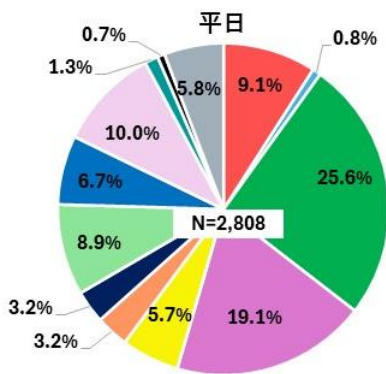
	公共交通							自家用車	自転車・バイク	徒歩	無回答	計
	福北ゆたか線	日田彦山線	後藤寺線	日豊本線	筑豊電鉄	バス	タクシー					
平日	207	77	60	170	55	138	33	191	137	1,608	448	3,124
	6.6	2.5	1.9	5.4	1.8	4.4	1.1	6.1	4.4	51.5	14.3	100.0
土曜日	116	46	26	99	32	114	41	103	77	846	332	1,832
	6.3	2.5	1.4	5.4	1.7	6.2	2.2	5.6	4.2	46.2	18.1	100.0
日曜日	138	45	44	89	34	118	16	99	47	751	205	1,586
	8.7	2.8	2.8	5.6	2.1	7.4	1.0	6.2	3.0	47.4	12.9	100.0
合計	461	168	130	358	121	370	90	393	261	3,205	985	6,542
	7.0	2.6	2.0	5.5	1.8	5.7	1.4	6.0	4.0	49.0	15.1	100.0



## 【居住地】

- ・平日は福智町が最も多く約 26%を占めている。次いで田川市となっている。
- ・土曜は田川市が最も多く約 19%を占めている。次いで福智町となっている。
- ・日曜は福智町が最も多く約 20%を占めている。次いで田川市となっている。

	直方市	小竹町	福智町	田川市	糸田町	香春町	赤村	みやこ町	行橋市	その他福岡県内	九州内（福岡県以外）	九州外	無回答	計
平日	255	23	718	535	159	90	90	249	189	280	37	20	163	2,808
	9.1	0.8	25.6	19.1	5.7	3.2	3.2	8.9	6.7	10.0	1.3	0.7	5.8	100.0
土曜日	154	19	321	336	90	44	51	178	172	190	28	36	175	1,794
	8.6	1.1	17.9	18.7	5.0	2.5	2.8	9.9	9.6	10.6	1.6	2.0	9.8	100.0
日曜日	105	5	258	214	50	28	48	113	135	206	18	54	79	1,313
	8.0	0.4	19.6	16.3	3.8	2.1	3.7	8.6	10.3	15.7	1.4	4.1	6.0	100.0
合計	514	47	1,297	1,085	299	162	189	540	496	676	83	110	417	5,915
	8.7	0.8	21.9	18.3	5.1	2.7	3.2	9.1	8.4	11.4	1.4	1.9	7.0	100.0



■直方市 ■小竹町 ■福智町 ■田川市 ■糸田町 ■香春町 ■赤村 ■みやこ町 ■行橋市 ■その他福岡県内 ■九州内（福岡県以外） ■九州外 ■無回答

## 〔令和 5 年度調査との比較〕

- ・ 前回調査と比べて、全体的な傾向に大きな変化はない。
- ・ 福智町居住者が平日で約 5 ポイント、休日も増加している。

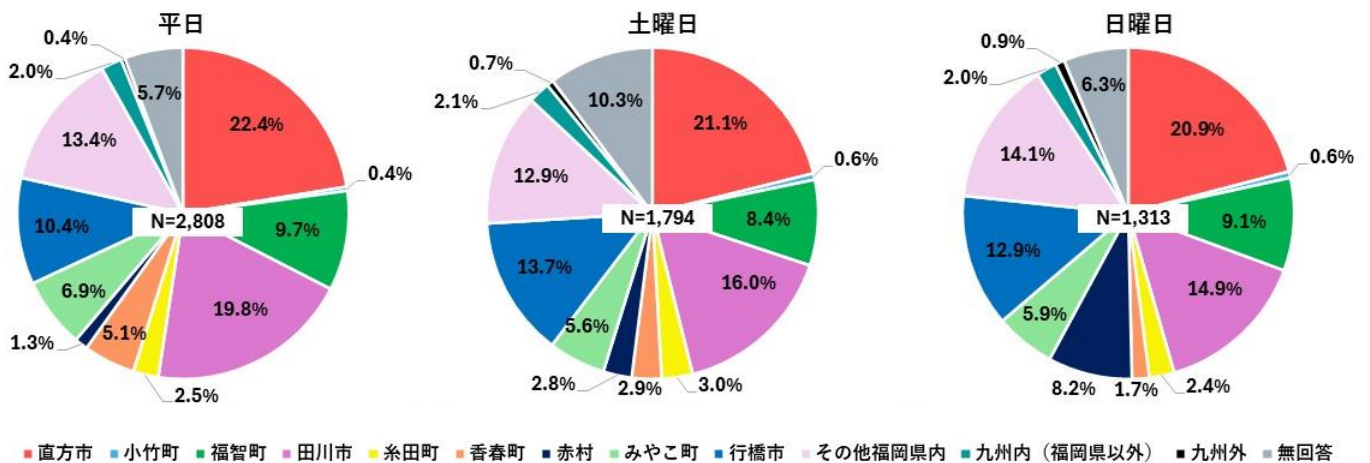
## 前回（令和 5 年度）調査

	直方市	小竹町	福智町	田川市	糸田町	香春町	赤村	みやこ町	行橋市	その他福岡県内	九州内（福岡県以外）	九州外	無回答	計
平日	214	25	654	564	176	90	104	292	191	308	34	32	440	3,124
	6.9	0.8	20.9	18.1	5.6	2.9	3.3	9.3	6.1	9.9	1.1	1.0	14.1	100.0
土曜日	160	8	286	292	97	50	50	173	143	193	28	50	302	1,832
	8.7	0.4	15.6	15.9	5.3	2.7	2.7	9.4	7.8	10.5	1.5	2.7	16.5	100.0
日曜日	188	12	194	278	44	37	59	126	91	245	45	78	189	1,586
	11.9	0.8	12.2	17.5	2.8	2.3	3.7	7.9	5.7	15.4	2.8	4.9	11.9	100.0
合計	562	45	1,134	1,134	317	177	213	591	425	746	107	160	931	6,542
	8.6	0.7	17.3	17.3	4.8	2.7	3.3	9.0	6.5	11.4	1.6	2.4	14.2	100.0

【目的地】

- ・平日、土曜日、日曜日のいずれも、直方市が最も多く約 2 割を占めている。次いで田川市となっている。

	直方市	小竹町	福智町	田川市	糸田町	香春町	赤村	みやこ町	行橋市	福岡県内 その他	(福岡県以外) 九州内	九州外	無回答	計
平日	630 22.4	11 0.4	273 9.7	557 19.8	69 2.5	142 5.1	36 1.3	193 6.9	292 10.4	377 13.4	57 2.0	11 0.4	160 5.7	2,808 100.0
土曜日	379 21.1	11 0.6	150 8.4	287 16.0	54 3.0	52 2.9	50 2.8	100 5.6	245 13.7	232 12.9	38 2.1	12 0.7	184 10.3	1,794 100.0
日曜日	275 20.9	8 0.6	119 9.1	196 14.9	32 2.4	22 1.7	108 8.2	77 5.9	170 12.9	185 14.1	26 2.0	12 0.9	83 6.3	1,313 100.0
合計	1,284 21.7	30 0.5	542 9.2	1,040 17.6	155 2.6	216 3.7	194 3.3	370 6.3	707 12.0	794 13.4	121 2.0	35 0.6	427 7.2	5,915 100.0



[令和 5 年度調査との比較]

- ・ 前回調査と比べて、全体的な傾向に大きな変化はない。
- ・ 上位の直方市、田川市及び行橋市が平日・休日ともに若干増加している。

前回(令和 5 年度) 調査

	直方市	小竹町	福智町	田川市	糸田町	香春町	赤村	みやこ町	行橋市	福岡県内 その他	(福岡県以外) 九州内	九州外	無回答	計
平日	608 19.5	7 0.2	270 8.6	576 18.4	70 2.2	141 4.5	52 1.7	210 6.7	260 8.3	410 13.1	56 1.8	19 0.6	445 14.2	3,124 100.0
土曜日	326 17.8	4 0.2	167 9.1	270 14.7	56 3.1	44 2.4	35 1.9	109 5.9	243 13.3	213 11.6	42 2.3	11 0.6	312 17.0	1,832 100.0
日曜日	305 19.2	5 0.3	207 13.1	222 14.0	38 2.4	23 1.5	64 4.0	52 3.3	172 10.8	248 15.6	38 2.4	25 1.6	187 11.8	1,586 100.0
合計	1,239 18.9	16 0.2	644 9.8	1,068 16.3	164 2.5	208 3.2	151 2.3	371 5.7	675 10.3	871 13.3	136 2.1	55 0.8	944 14.4	6,542 100.0

## 2-4 方面別 OD の傾向

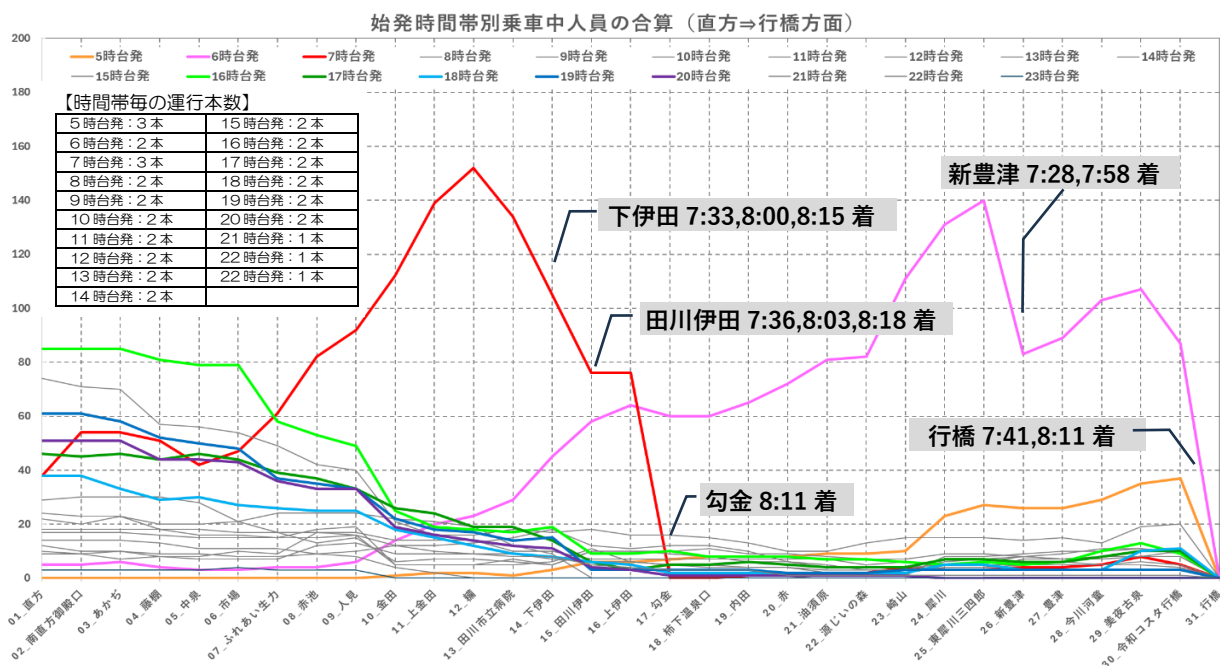
7/12（土）、7/13日（日）、7/16（水）で実施した OD 調査の結果から、方面別 OD の傾向を整理する。

### ■直方⇒行橋方面の傾向

各時間帯の運行列車の乗車中人員（駅間で車両に乗車している人数）の合算値を見ると、朝の通学時間帯（6 時台発～7 時台発）の利用が最も多く、6 時台発では新豊津駅、行橋駅での降車が、7 時台発では田川伊田駅、勾金駅での降が多くなっている。

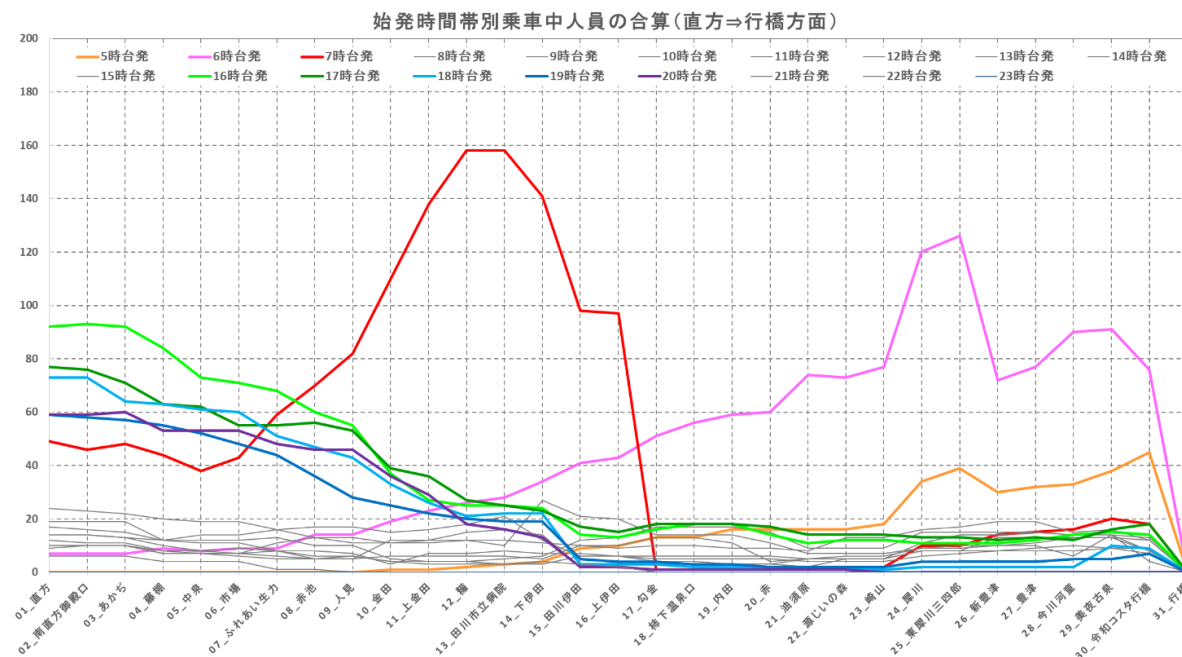
一方、帰宅時は 16 時発～19 時発に分散しているが、直方駅からの乗車が多く、田川伊田までの利用が多い。その他の昼間時間帯の利用は低調。

### ▶7/16（水）



### 【令和5年度調査との比較】

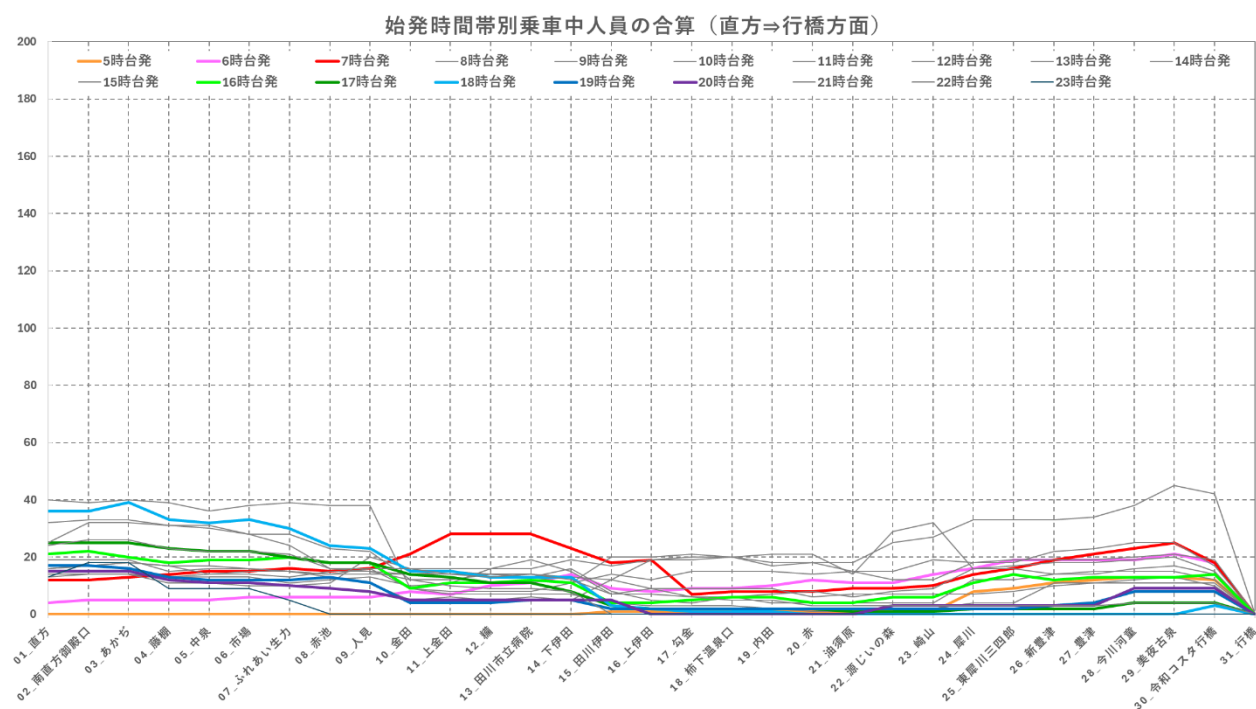
アンケート調査を実施した令和5年4月24日（月）と比べて、全体の傾向は大きく変わっていない。



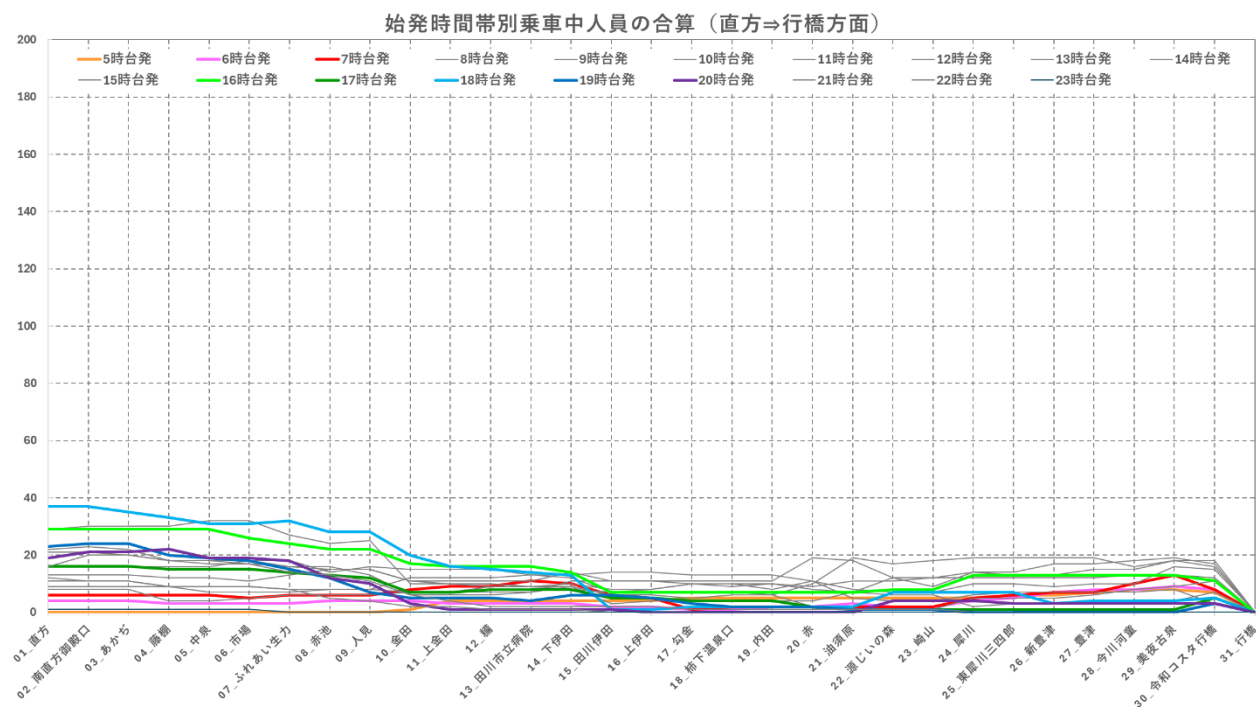
## 【休日の傾向】

休日（土曜・日曜）は平日に比べて利用者が少ない傾向にある。

### ▶7/12（土）



### ▶7/13（日）



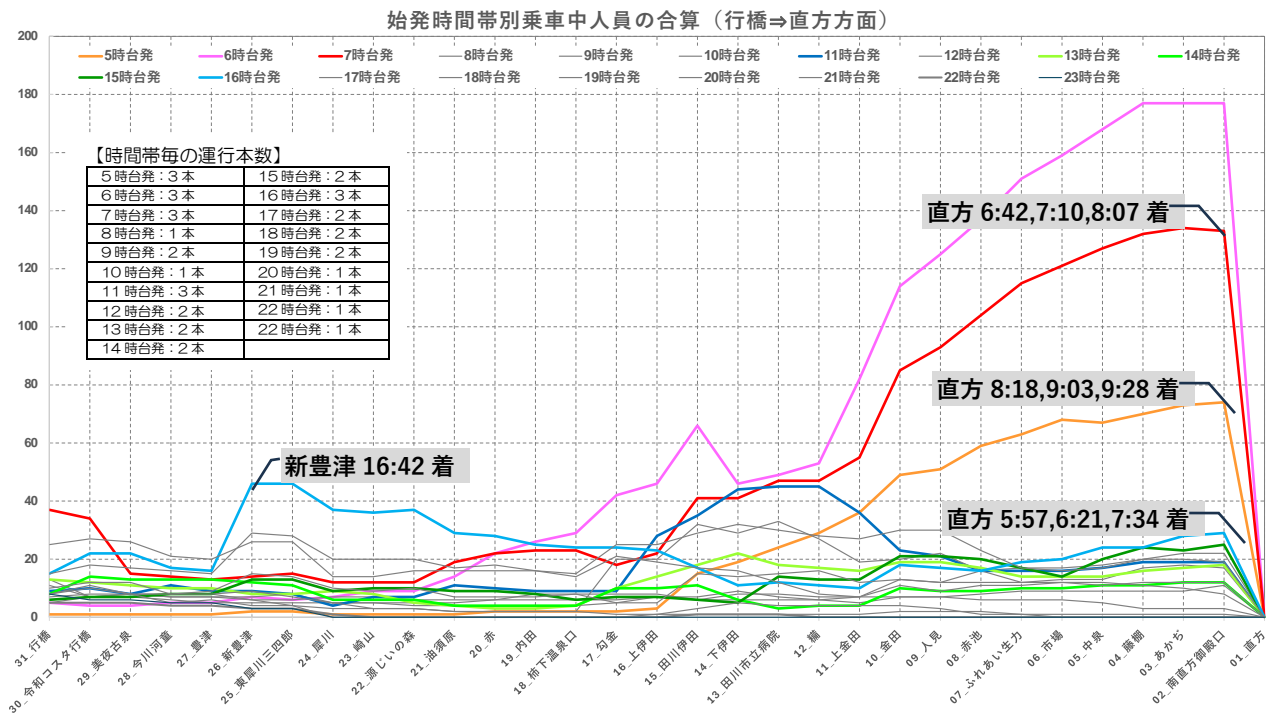


## ■行橋⇒直方方面の傾向

直方⇒行橋方面同様に乗車中人員の合算値を見ると、朝の通学時間帯（5時台発～7時台発）の利用が最も多く、直方駅での降車が多いことが特徴。直方市内の高校のほか、他路線に乗り継ぎが必要な高校への通学利用と考えられる。

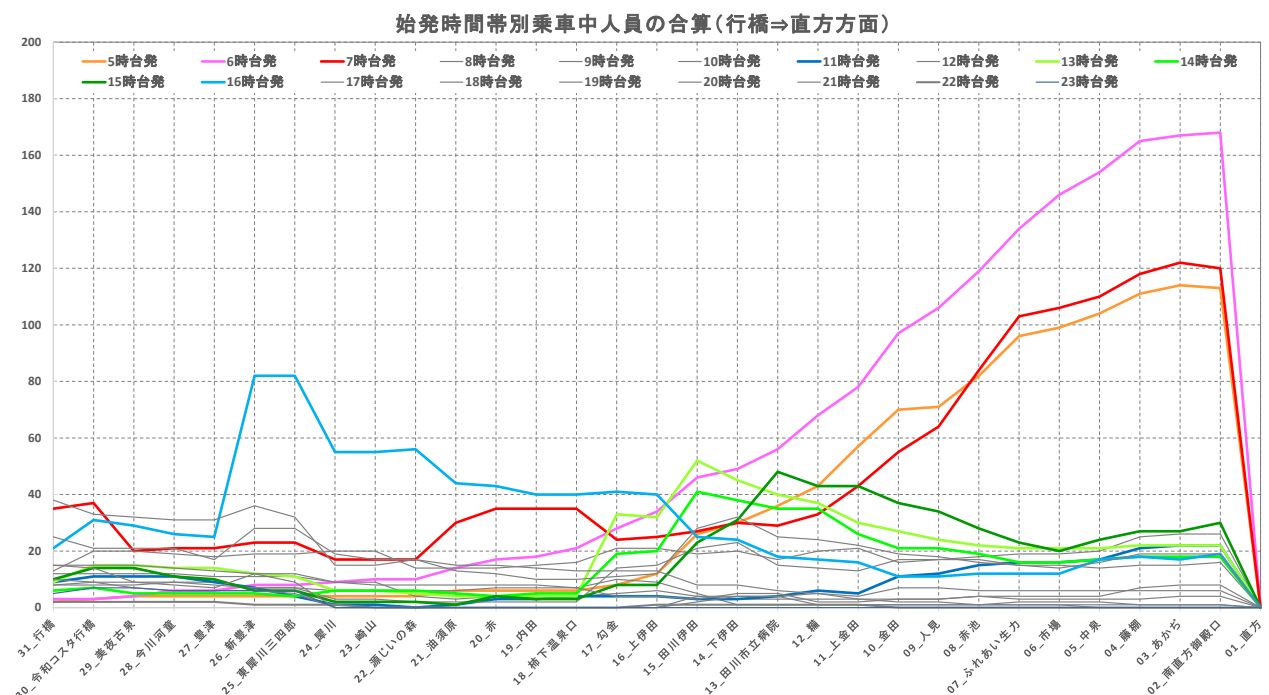
一方、帰宅利用は14時～18時頃に多い傾向にあると考えられるが、今回の調査では11時台発や12時台発の便で利用が多くなっており、学校行事による午前終了の影響も考えられる。

### ▶7/16（水）



### 【令和5年度調査との比較】

アンケート調査を実施した令和5年4月24日（月）と比べて、全体の傾向は大きく変わっていないが、5時台発の利用者や16時台発の新豊津駅の乗車が減少傾向にある一方、11時台発の利用者が増加している。

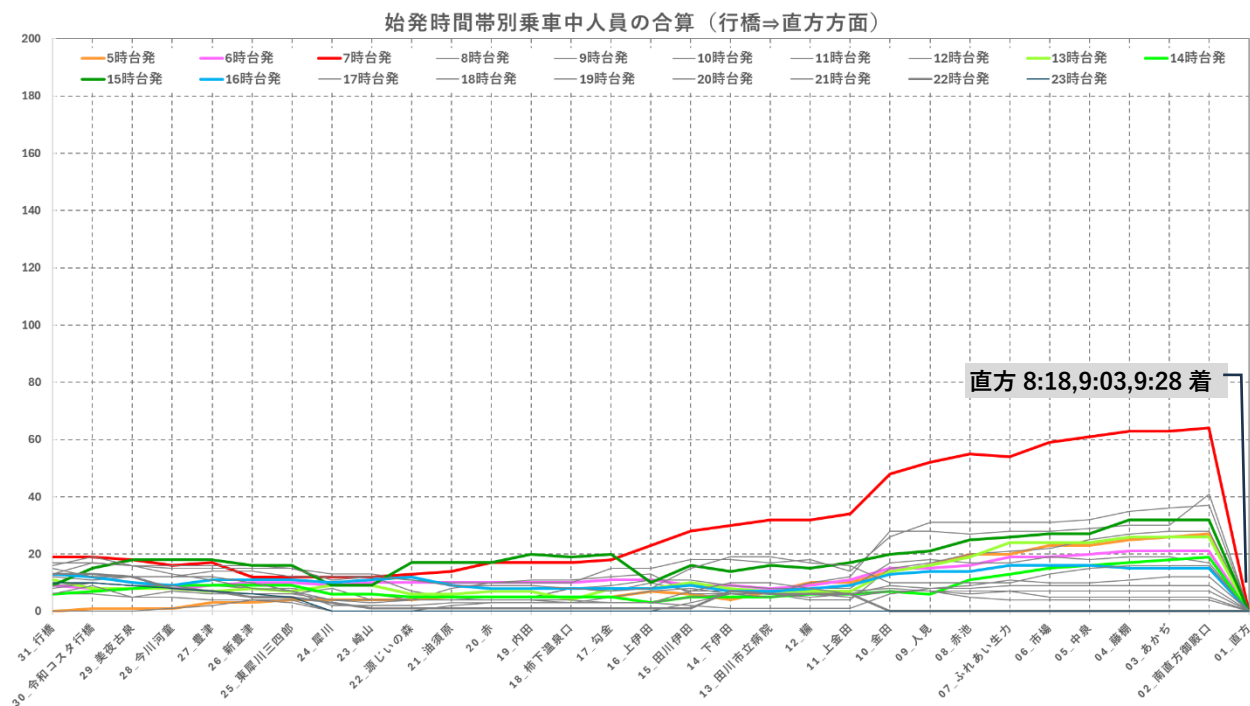




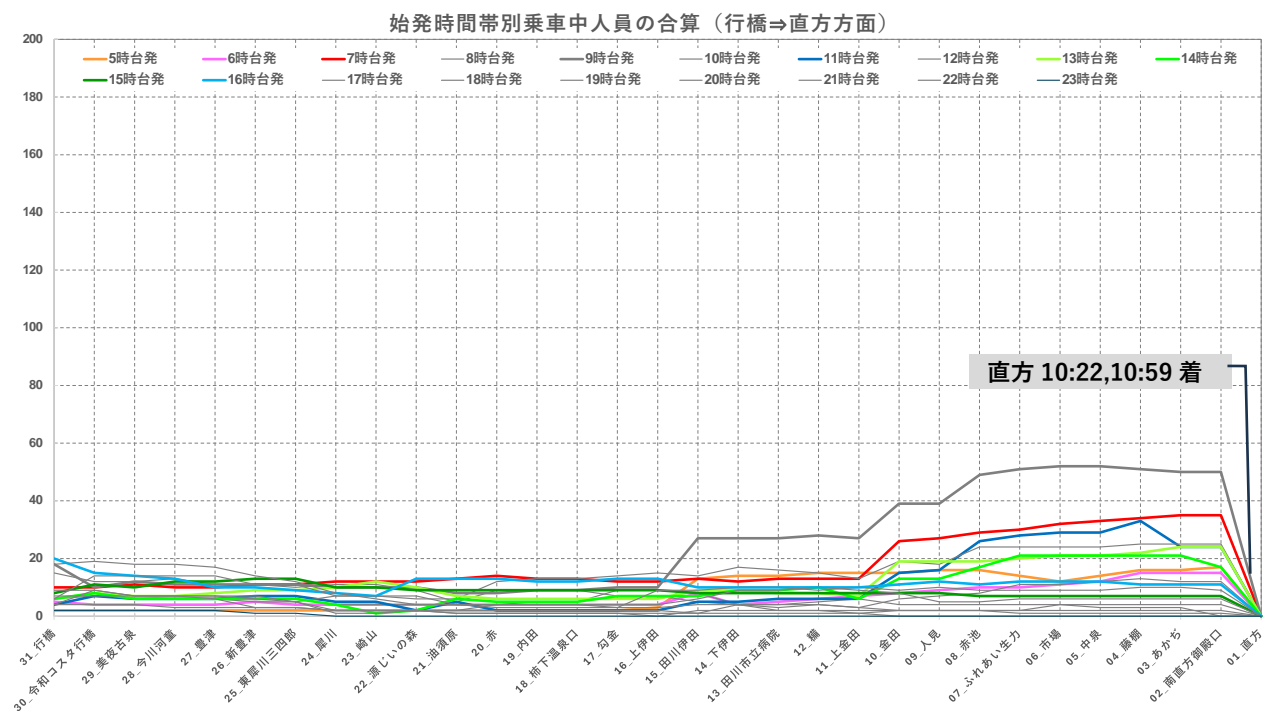
## 【休日の傾向】

直方⇒行橋方面同様、休日（土曜・日曜）は平日に比べ利用者は少ない傾向にある。時間帯でみると、土曜日は7時台発、日曜日は9時台発で直方駅での降車が多くなっている。

### ▶7/12（土）



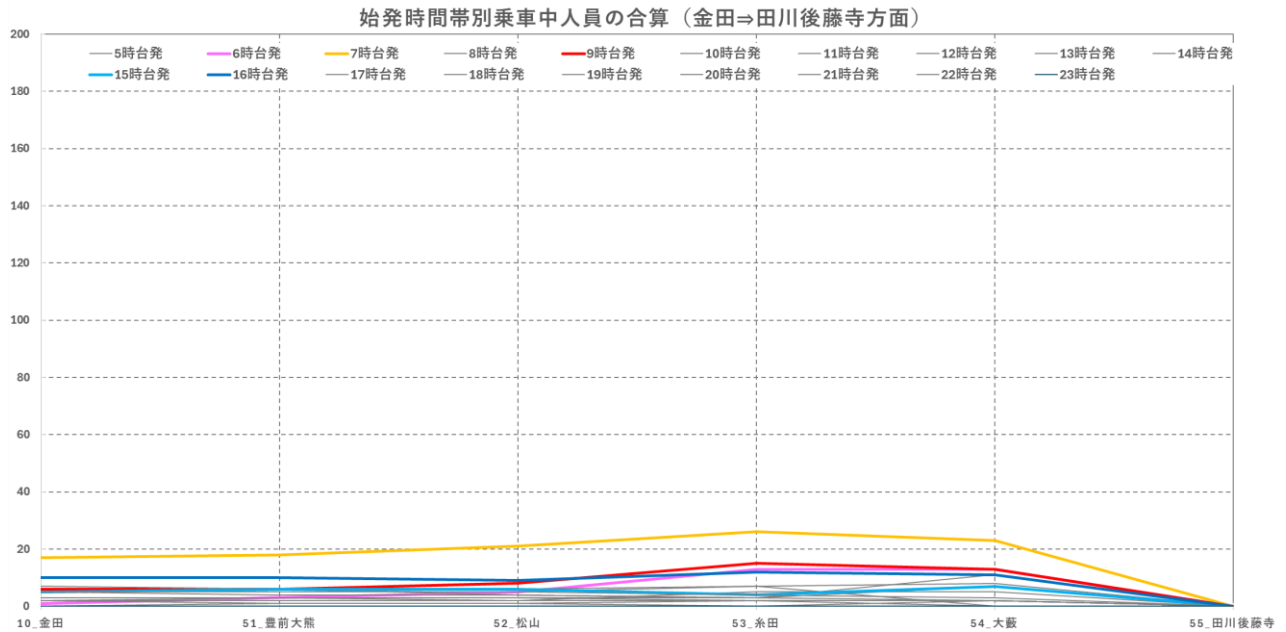
### ▶7/13（日）



## ■金田⇒田川後藤寺方面の傾向

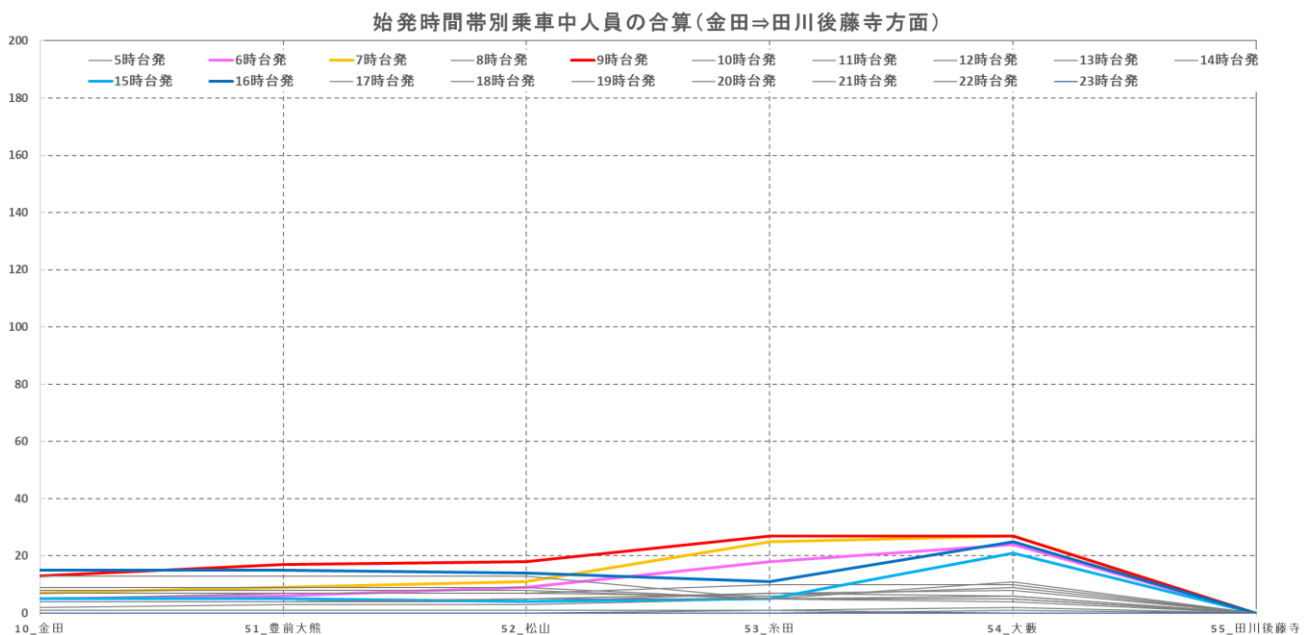
糸田線の金田駅から田川後藤寺駅方面の利用（金田駅での乗り継ぎも考慮）を見ると、朝と夕方で若干多い時間帯はあるが、全体的に低調。

▶7/16（水）



## 【令和5年度調査との比較】

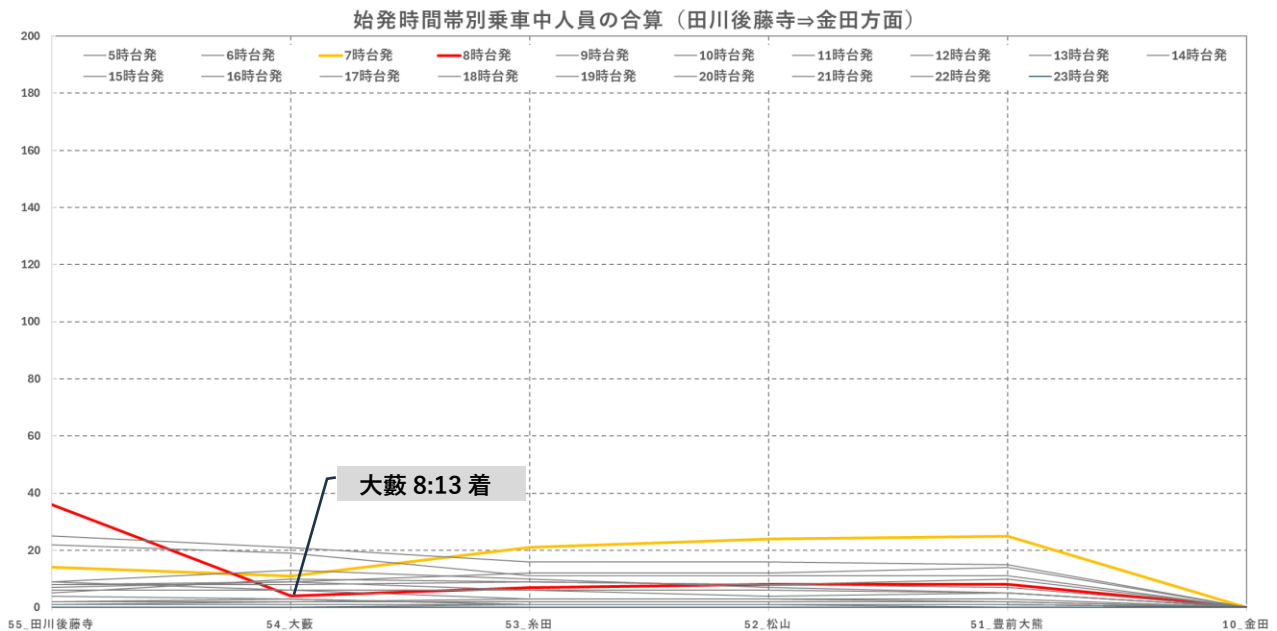
アンケート調査を実施した令和5年4月24日（月）と比べて、全体の傾向は大きく変わっていないが、9時台発、15時台発、16時台発の利用が減少傾向にある。



## ■田川後藤寺⇒金田方面の傾向

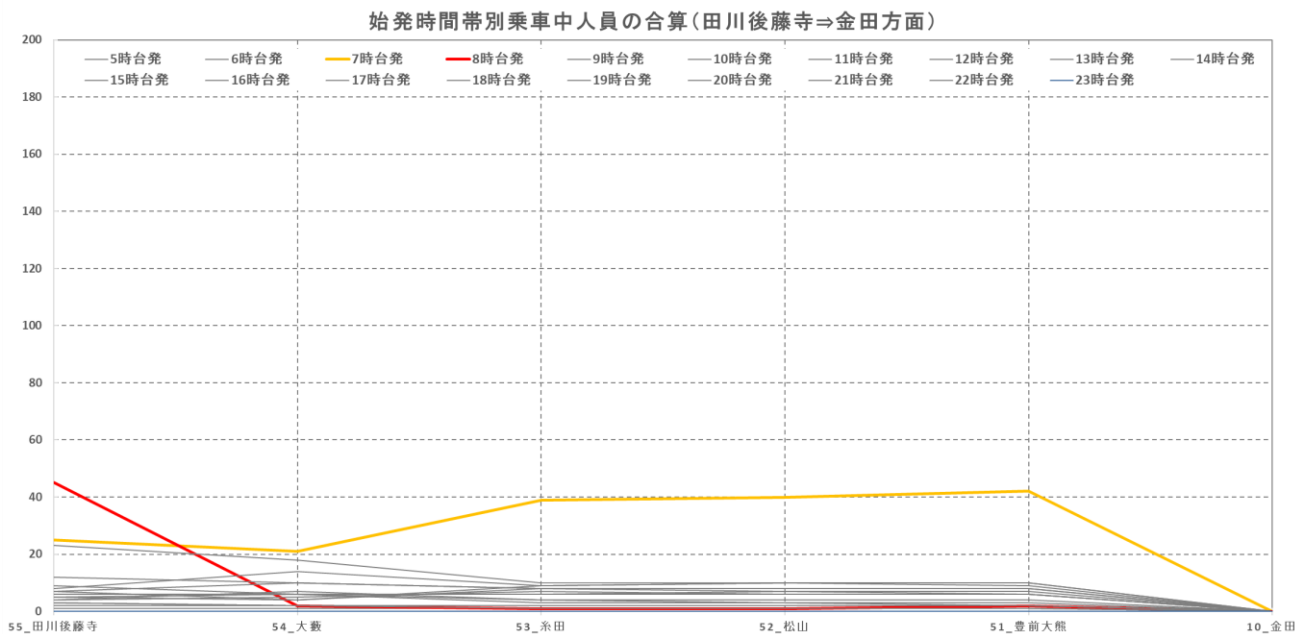
糸田線の田川後藤寺駅から金田駅方面の利用（金田駅への乗り継ぎも考慮）を見ると、7 時台発～8 時台発の利用はやや多く、8 時台発で大藪駅での降車が多いものの、全体的には低調。

▶7/16（水）



## 【令和 5 年度調査との比較】

アンケート調査を実施した令和5年4月24日（月）と比べて、全体の傾向は大きく変わっていないが、利用の多い7 時台発は減少傾向にある。



## 2-5 便別需要の傾向

7/16（水）のOD調査の結果から、便別のうち、特に利用が多い時間帯での利用傾向を整理する。

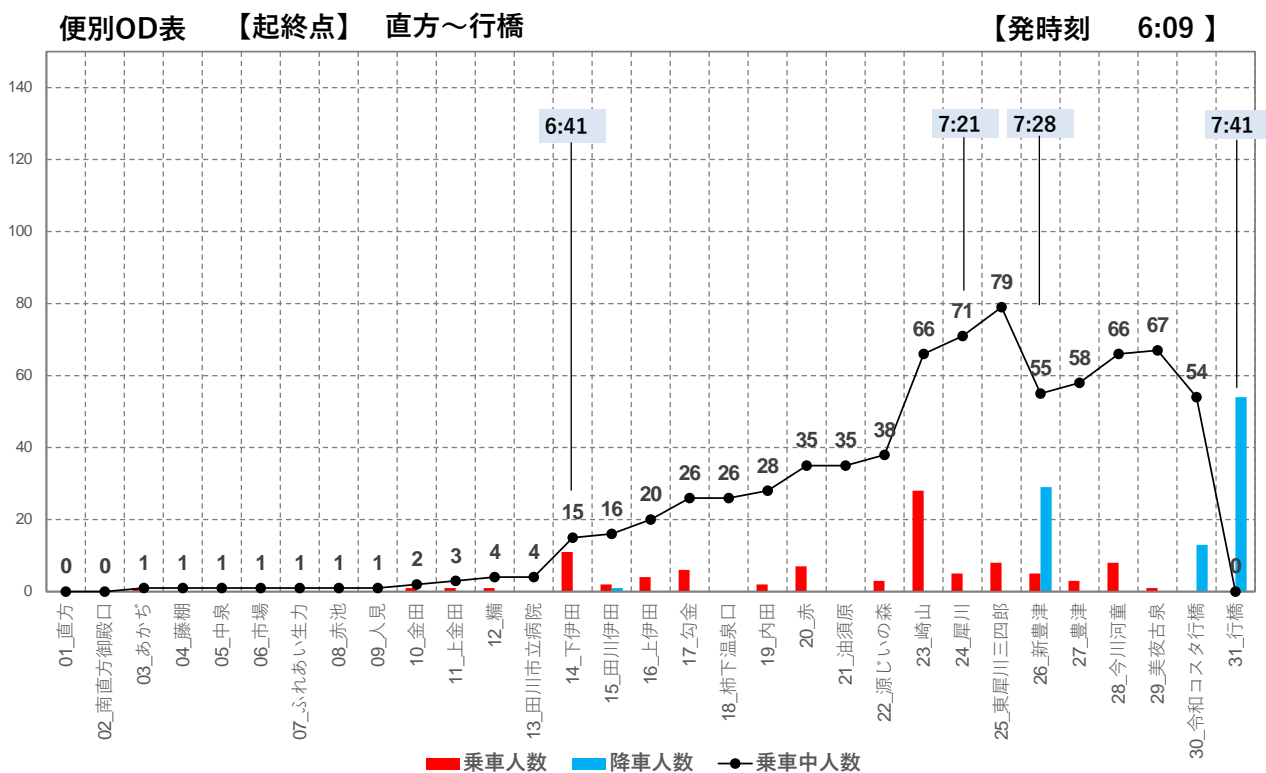
### ■直方⇒行橋方面

朝の時間帯は6時台発～7時台発の利用が多い。6時台発は金田駅あたりから乗車が増え、東犀川三四郎駅で乗車中人数が最大となっており、降車は行橋駅や新豊津駅が多い傾向となっている。7時台発は直方駅や福智町の駅からの乗車が比較的多く、降車は田川伊田駅や勾金駅が多くなっている。

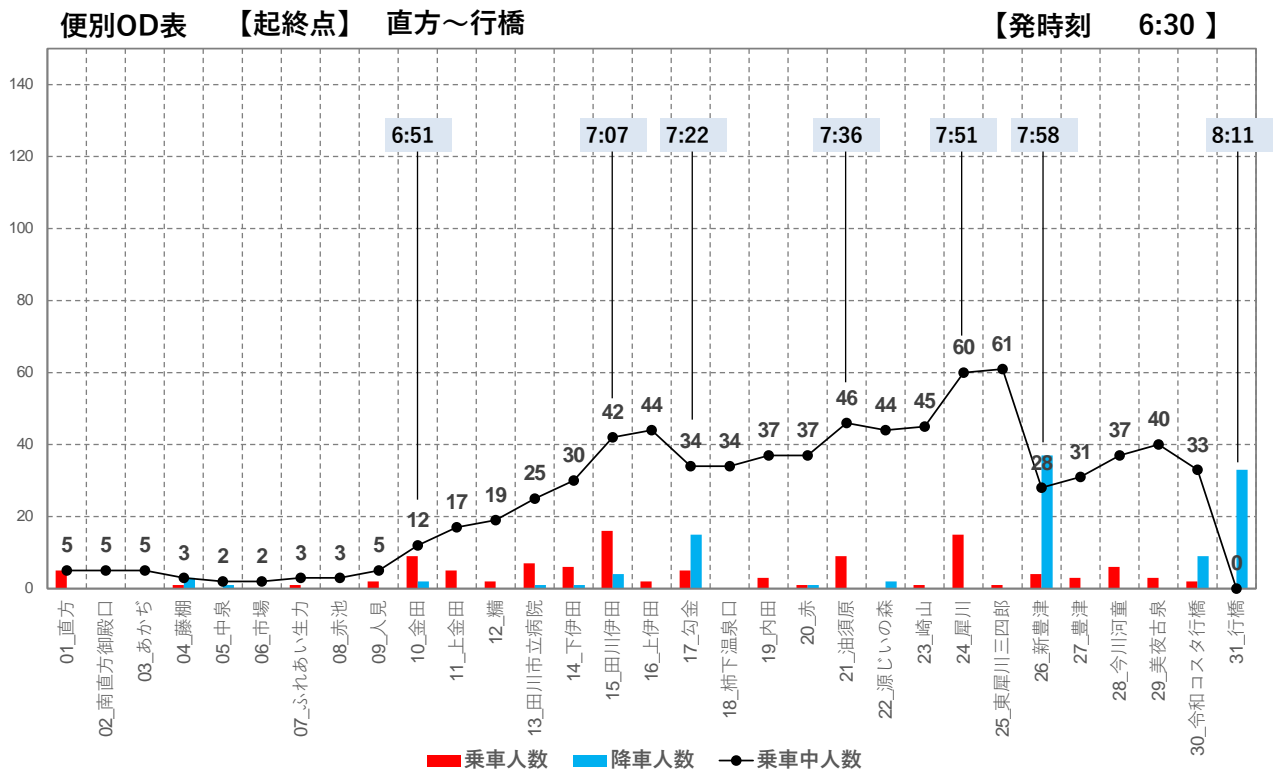
帰りの時間帯は15時台発～20時台発に利用が分散しており、直方駅からの乗車が多く、徐々に乗車中人数が減少していく傾向にある。金田駅や田川伊田駅での降車が多い傾向にある。

#### 【6時台発】

- 東犀川三四郎駅で乗車中人数が79人と最大になる。新豊津駅で29人降車、行橋駅で54人降車。

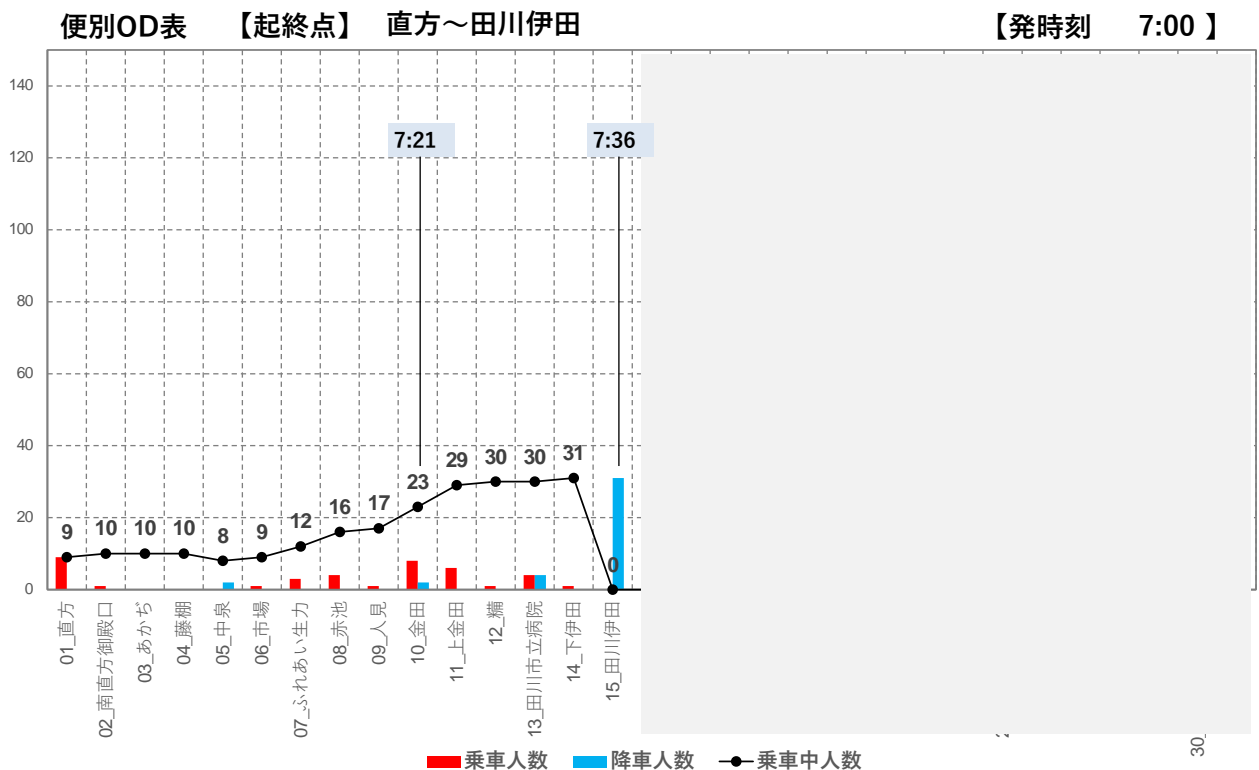


- ・東犀川三四郎駅で乗車中人数が 61 人と最大になり、新豊津駅で 37 人、行橋駅で 33 人降車。



#### 【7 時台発】

- ・下伊田駅で乗車中人数が 31 人と最大になり、田川伊田駅で 31 人降車。

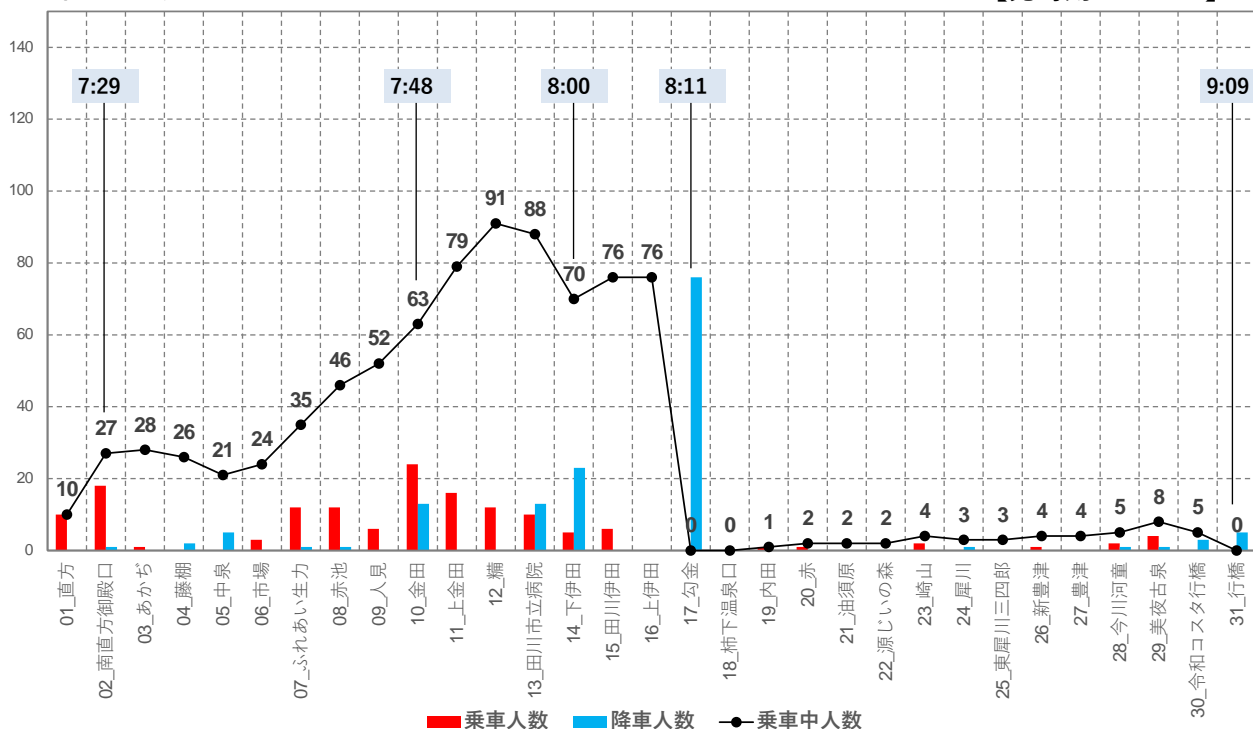




- ・糯駅で乗車中人数が91人と最大になっている。下伊田駅で23人降車、勾金駅で76人降車。勾金駅以降の利用は低調。

便別OD表 【起終点】 直方～行橋

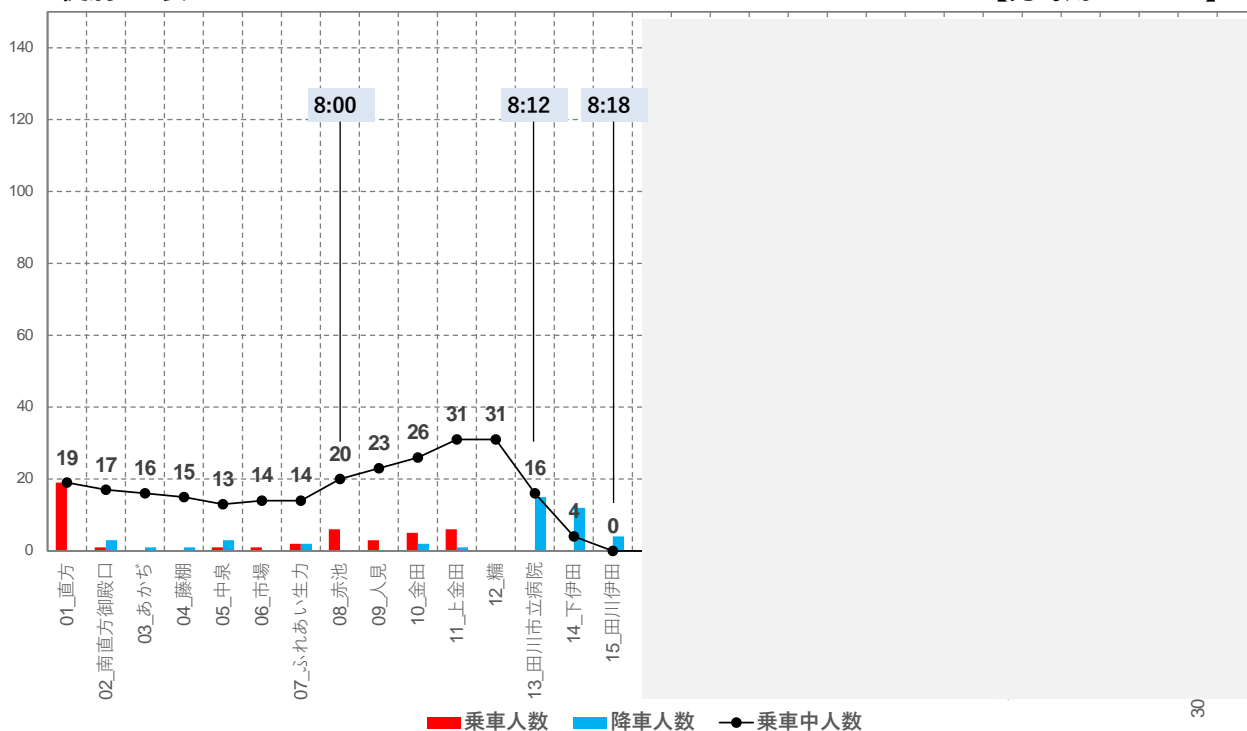
【発時刻 7:27】



- ・上金田駅、糯駅で乗車中人数が31人と最大になっている。田川市立病院駅で15人降車、下伊田駅で12人降車。

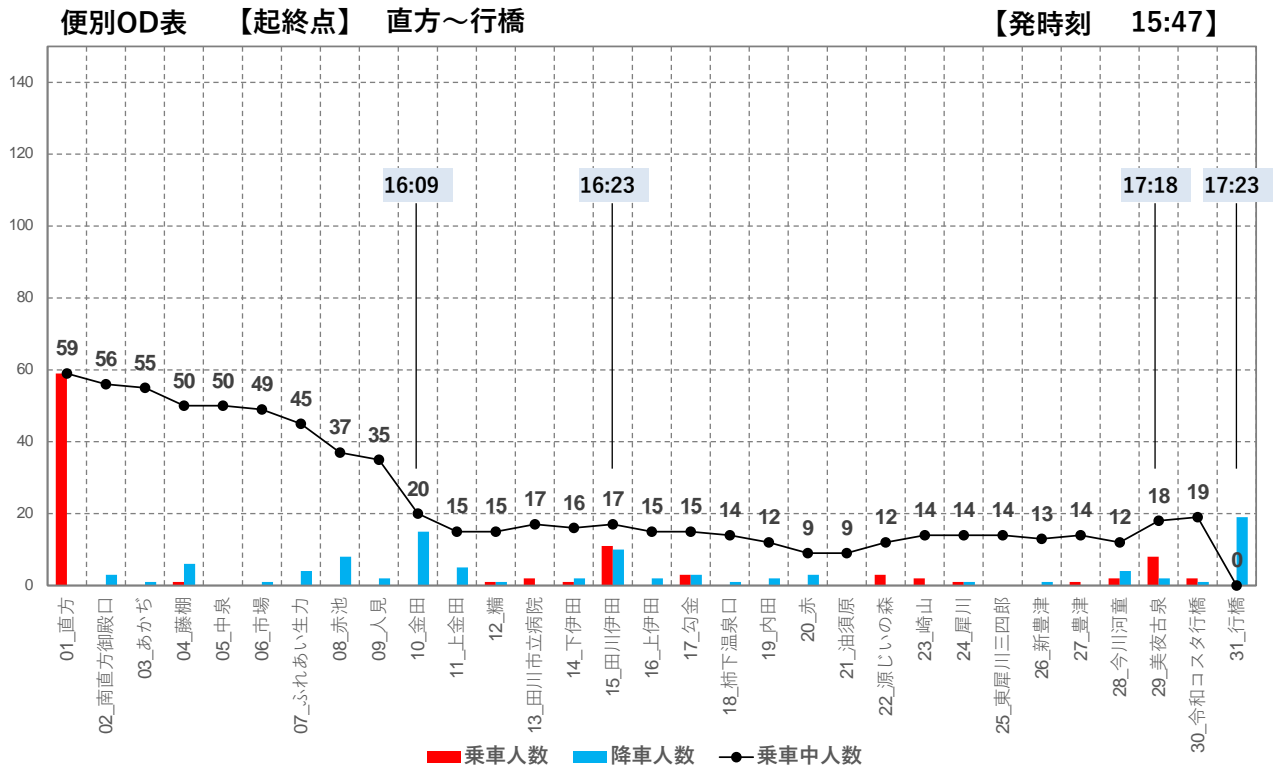
便別OD表 【起終点】 直方～田川伊田

【発時刻 7:42】



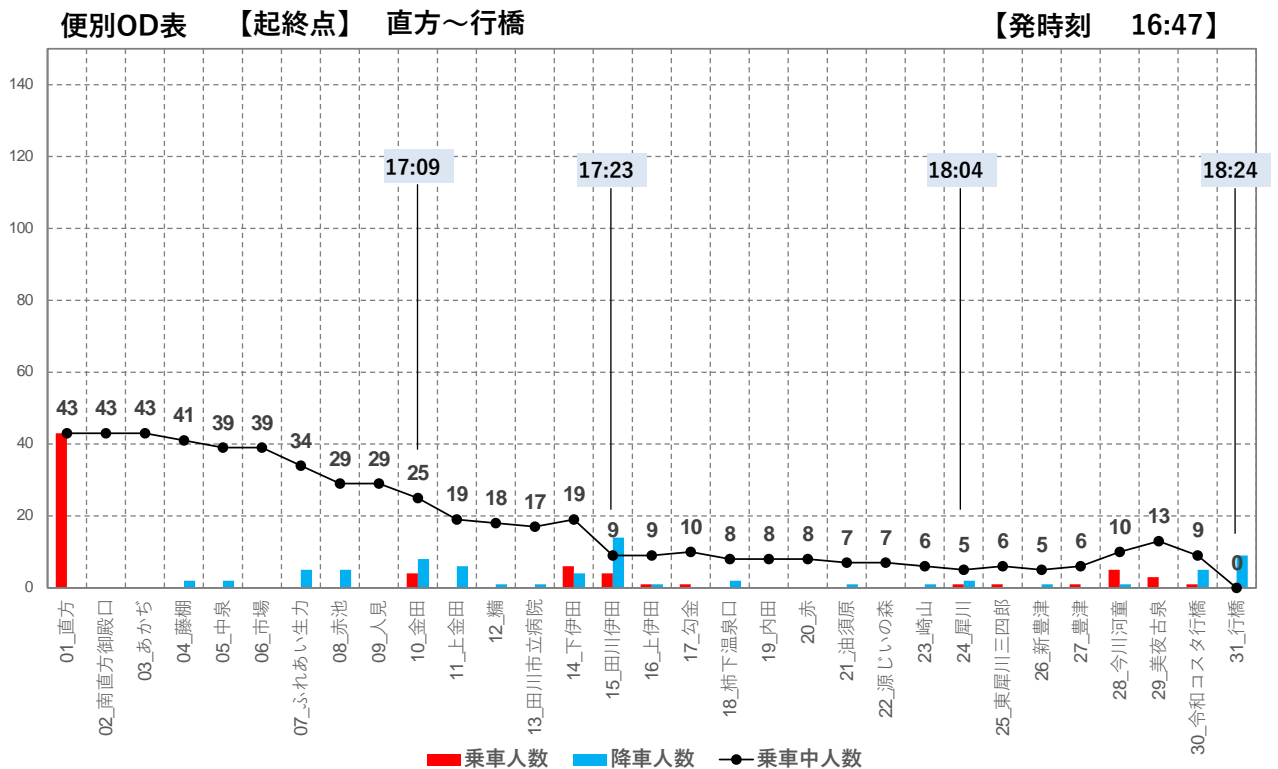
【15 時台発】

- ・直方駅で 59 人乗車。



【16 時台発】

- ・直方駅で 43 人乗車。

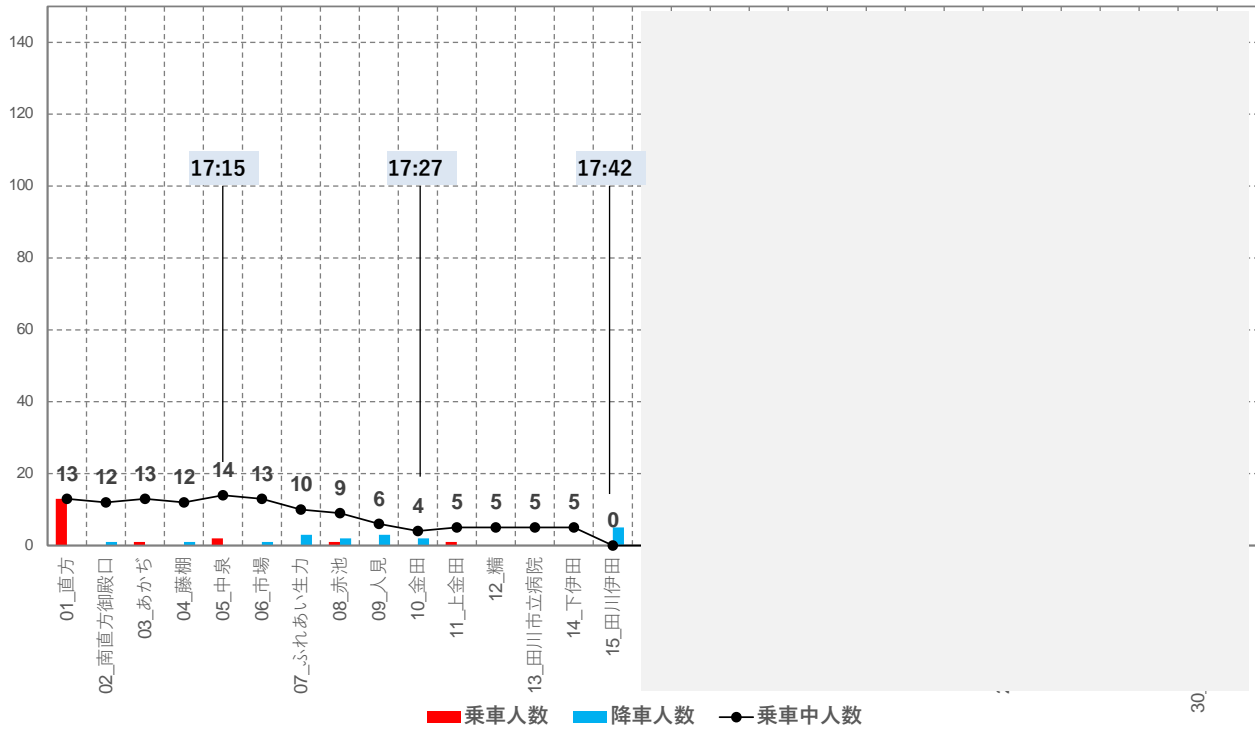


【17 時台発】

・直方駅で 13 人乗車。

便別OD表 【起終点】 直方～田川伊田

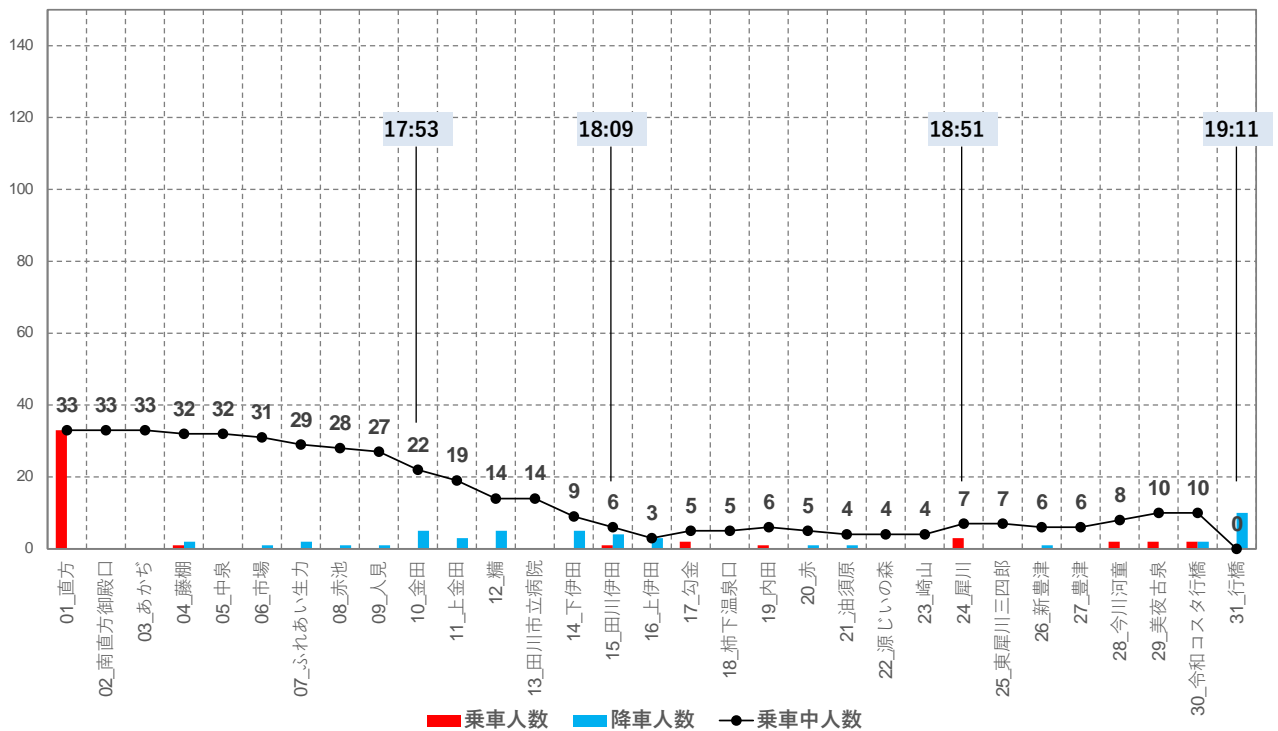
【発時刻 17:06】



・直方駅で 33 人乗車。

便別OD表 【起終点】 直方～行橋

【発時刻 17:32】

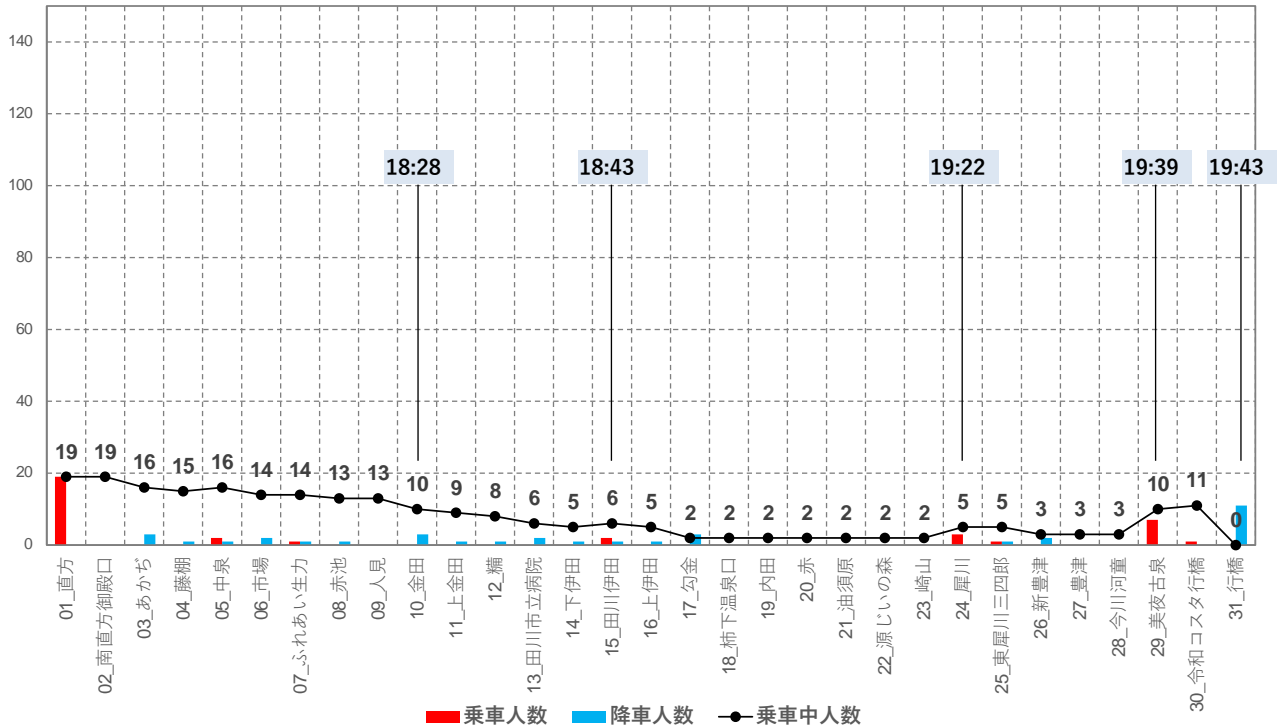


【18時台発】

・直方駅で 19 人乗車。

便別OD表 【起終点】 直方～行橋

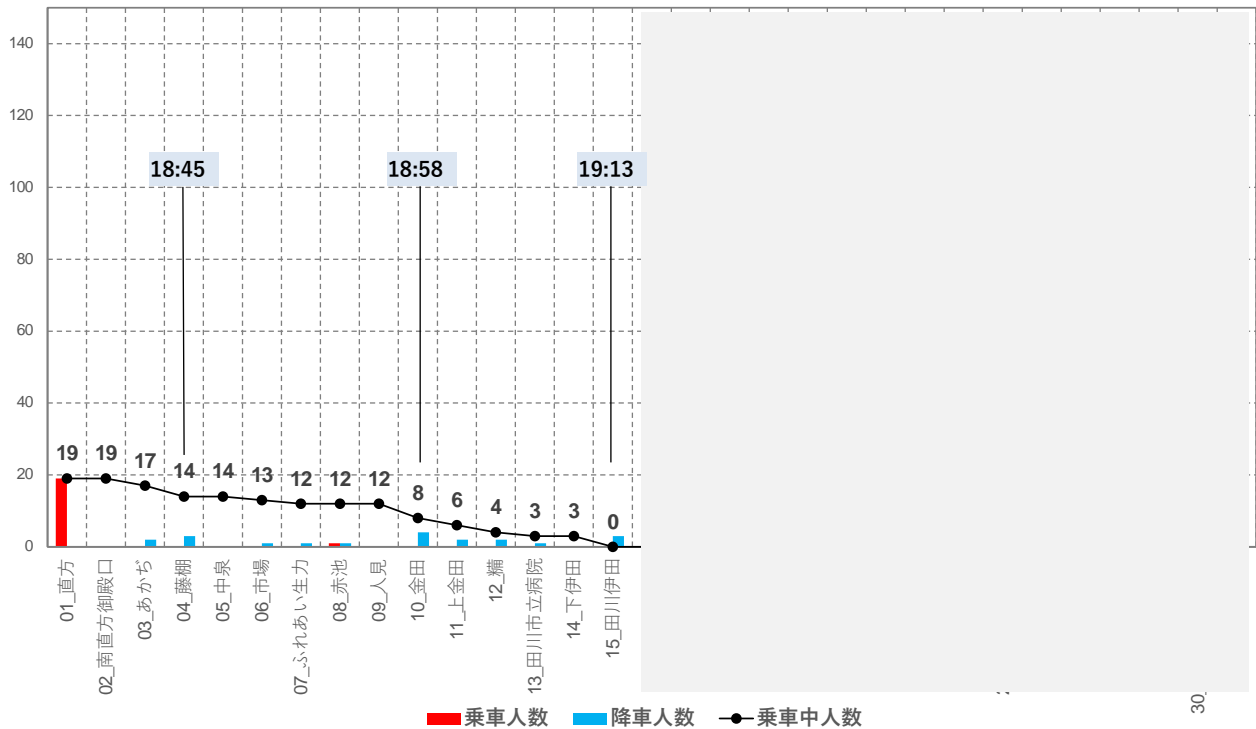
【発時刻 18:07】



・直方駅で 19 人乗車。

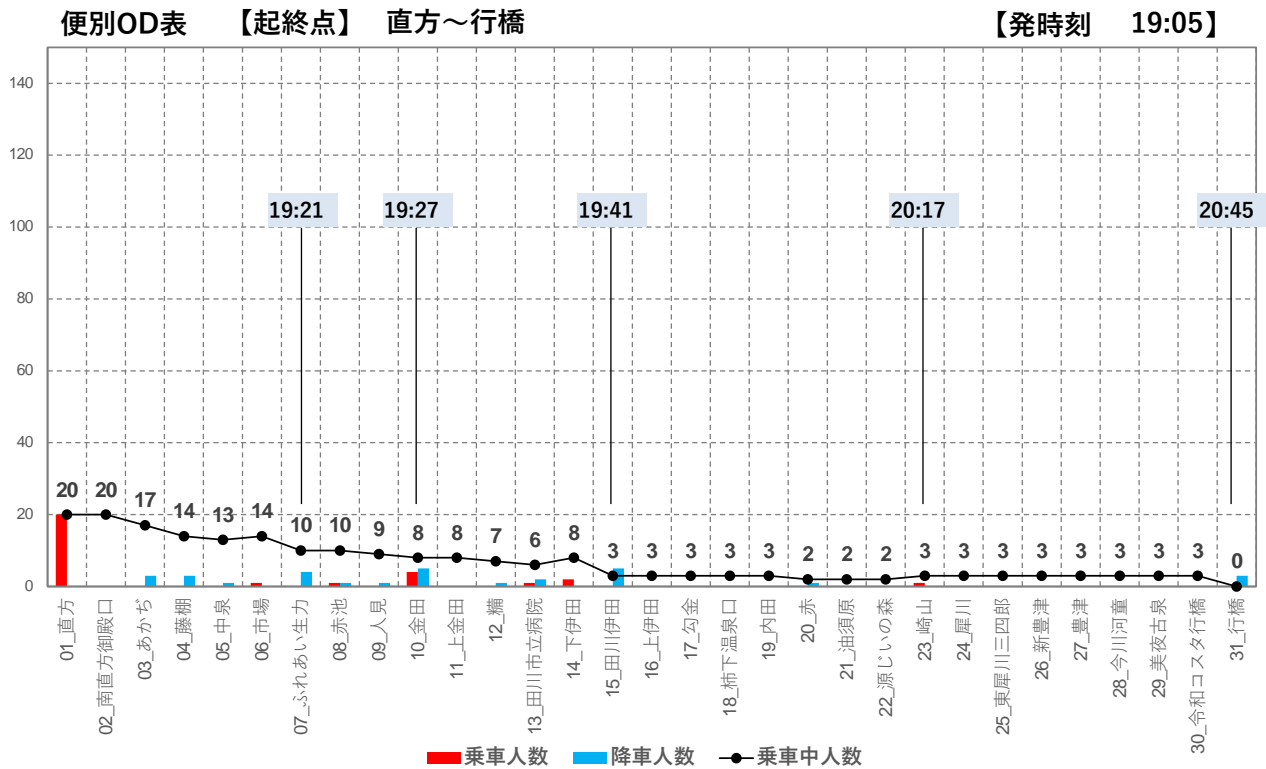
便別OD表 【起終点】 直方～田川伊田

【発時刻 18:37】

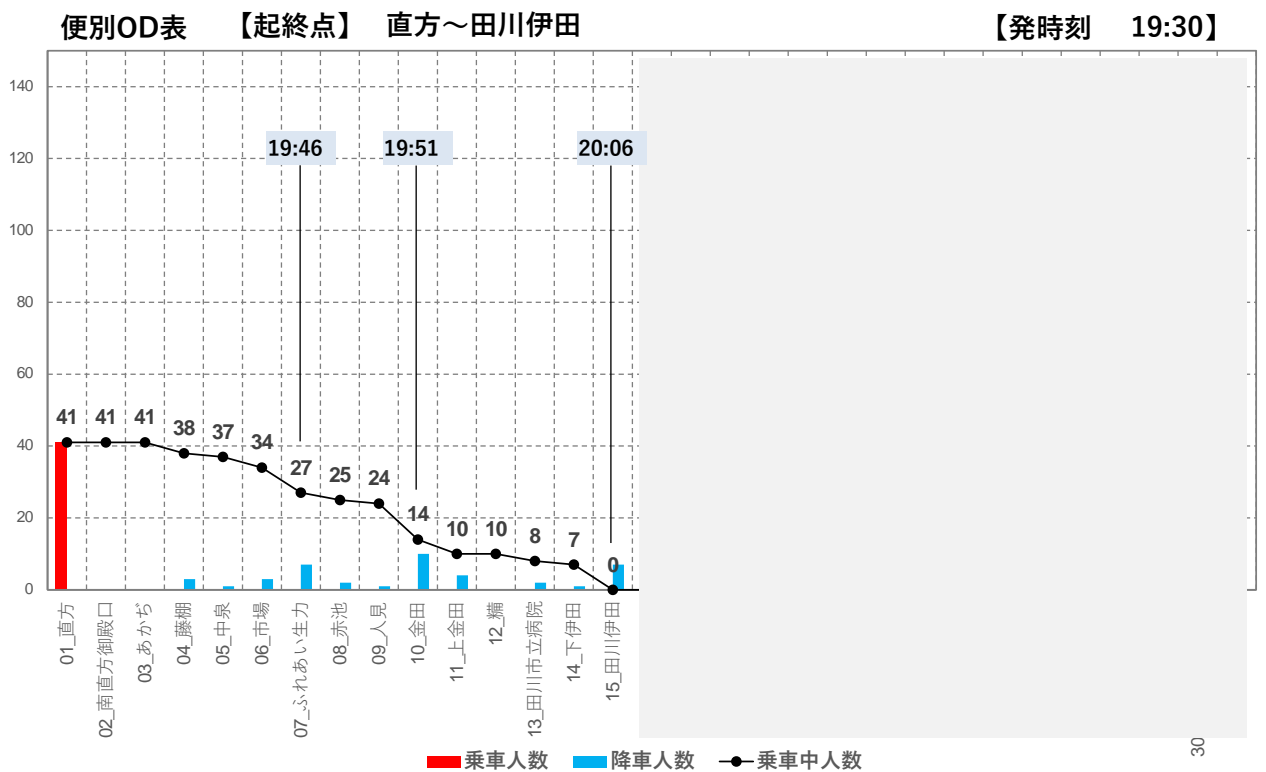


【19 時台発】

- ・直方駅で 20 人乗車。田川線の利用は低調。



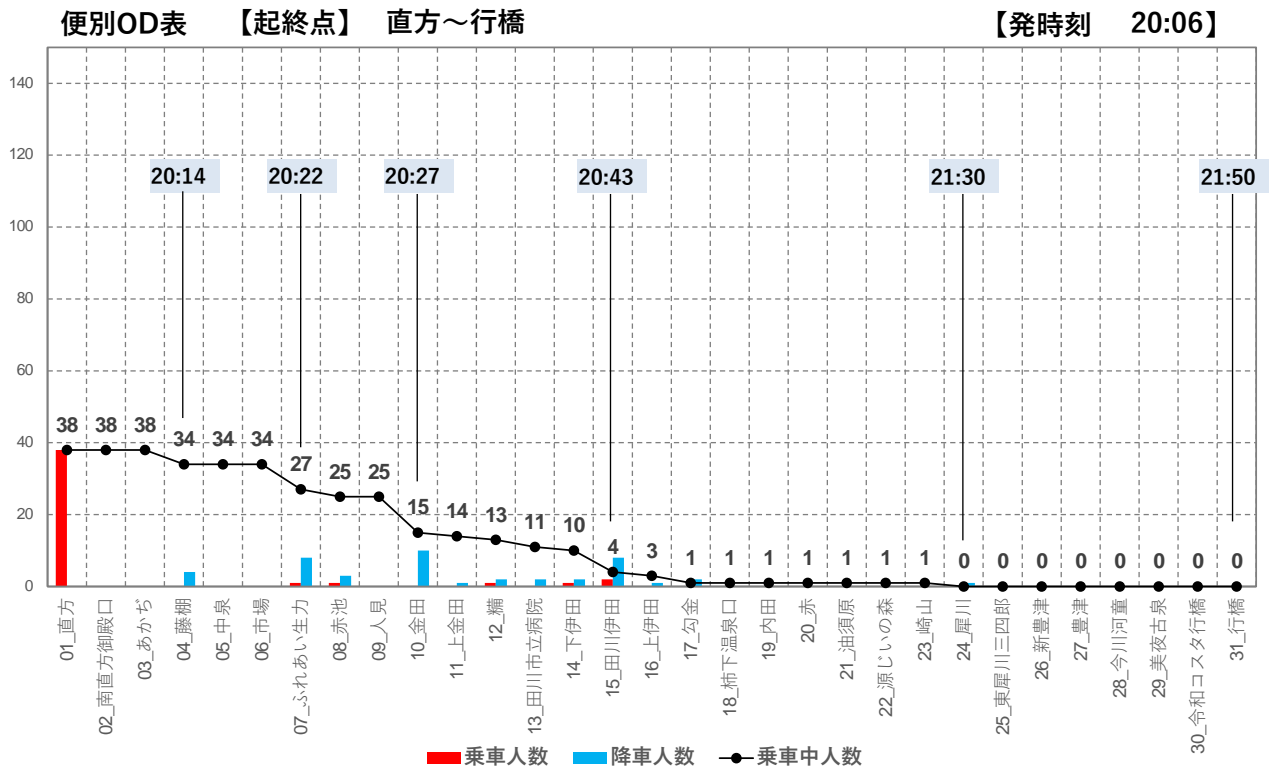
- ・直方駅で 41 人乗車。





【20 時台発】

- ・直方駅で 38 人乗車。田川線の利用は低調。



## ■行橋⇒直方方面

朝の時間帯は田川伊田駅あたりから乗車が増え、乗車中人数は増加傾向にある。降車は直方駅に集中している。

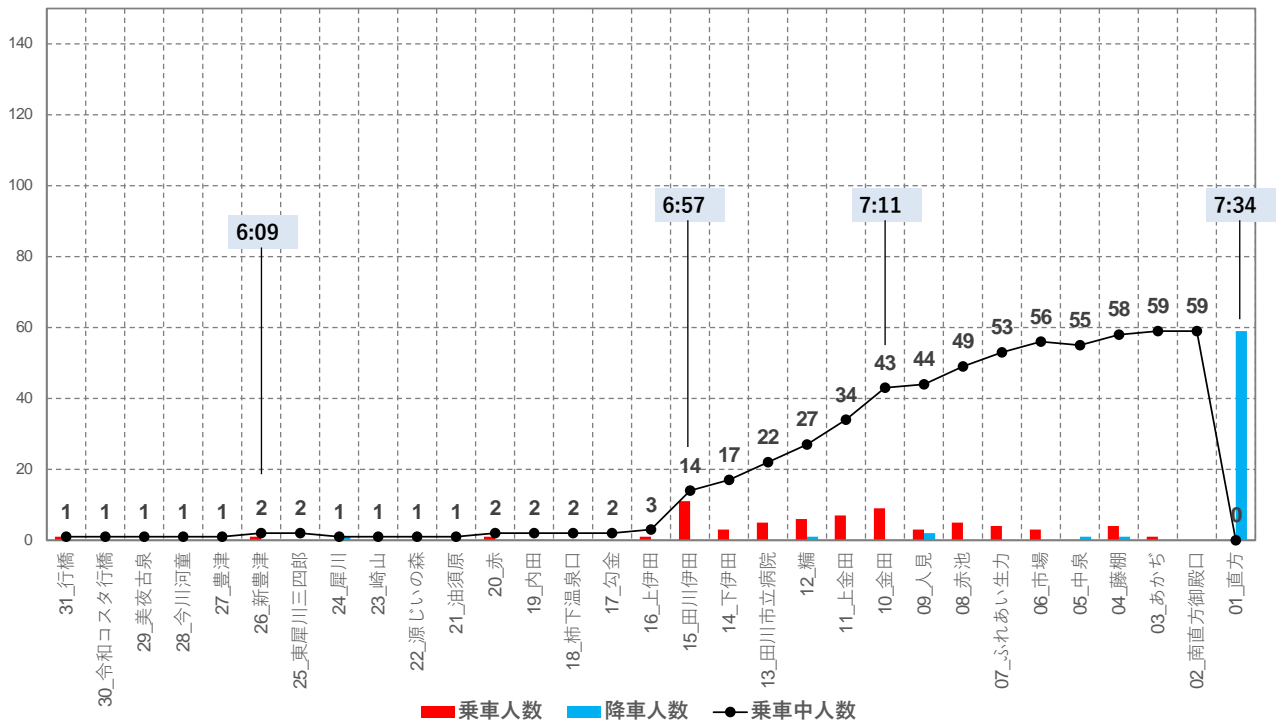
帰りの時間帯は行橋駅、新豊津駅からの乗車が多い傾向にあり、降車駅はばらつきがある。

### 【5時台発】

- ・田川伊田駅から乗車中人数が増え始め、直方駅で 59 人降車。

便別OD表 【起終点】 行橋～直方

【発時刻 5:56】

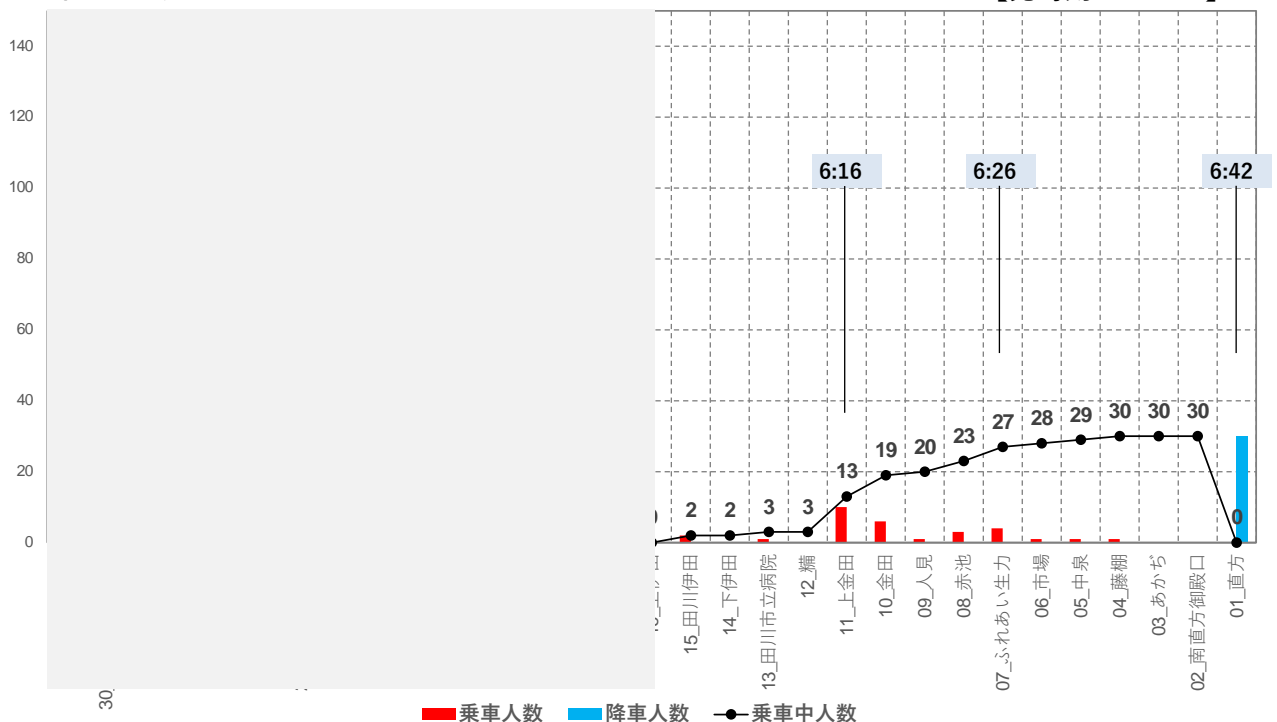


### 【6時台発】

- ・上金田駅から乗車中人数が増え始め、直方駅で 30 人降車。

便別OD表 【起終点】 田川伊田～直方

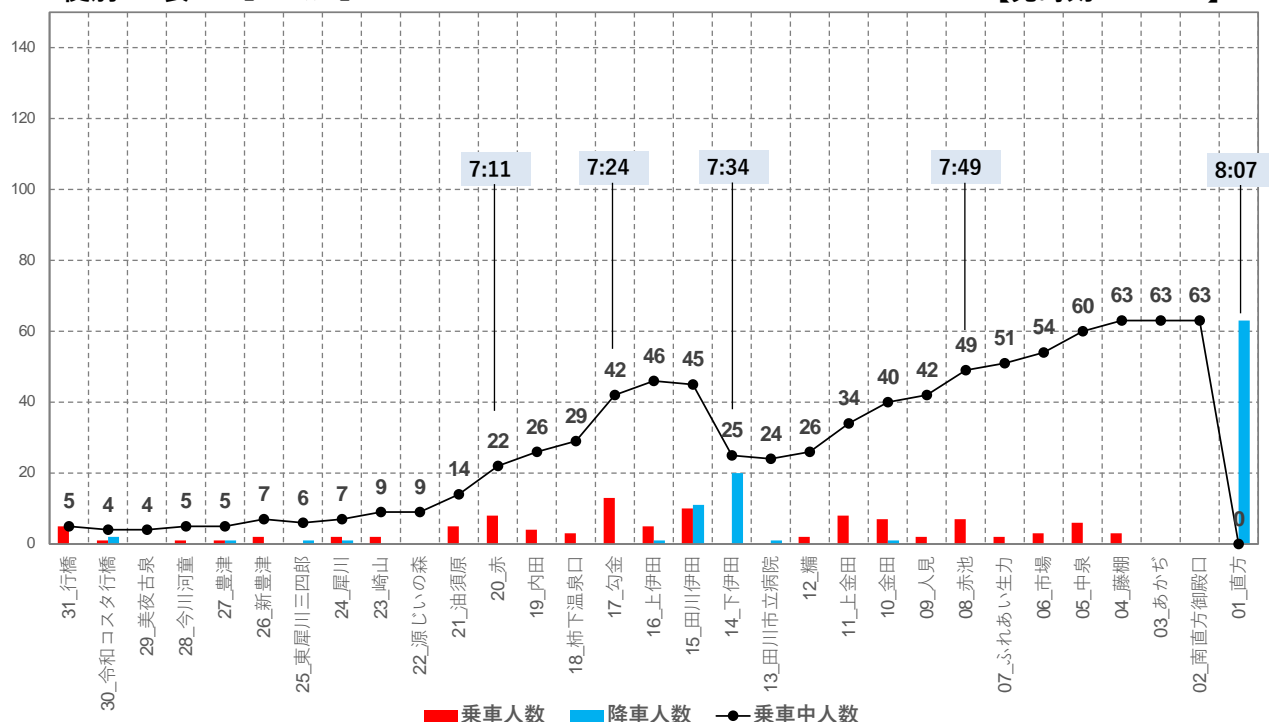
【発時刻 6:06】



- ・勾金駅で乗車中人数が 40 人を超え、下伊田駅で 20 人降車している。その後、再び乗車中人数は徐々に増え、直方駅で 63 人降車している。

便別OD表 【起終点】 行橋～直方

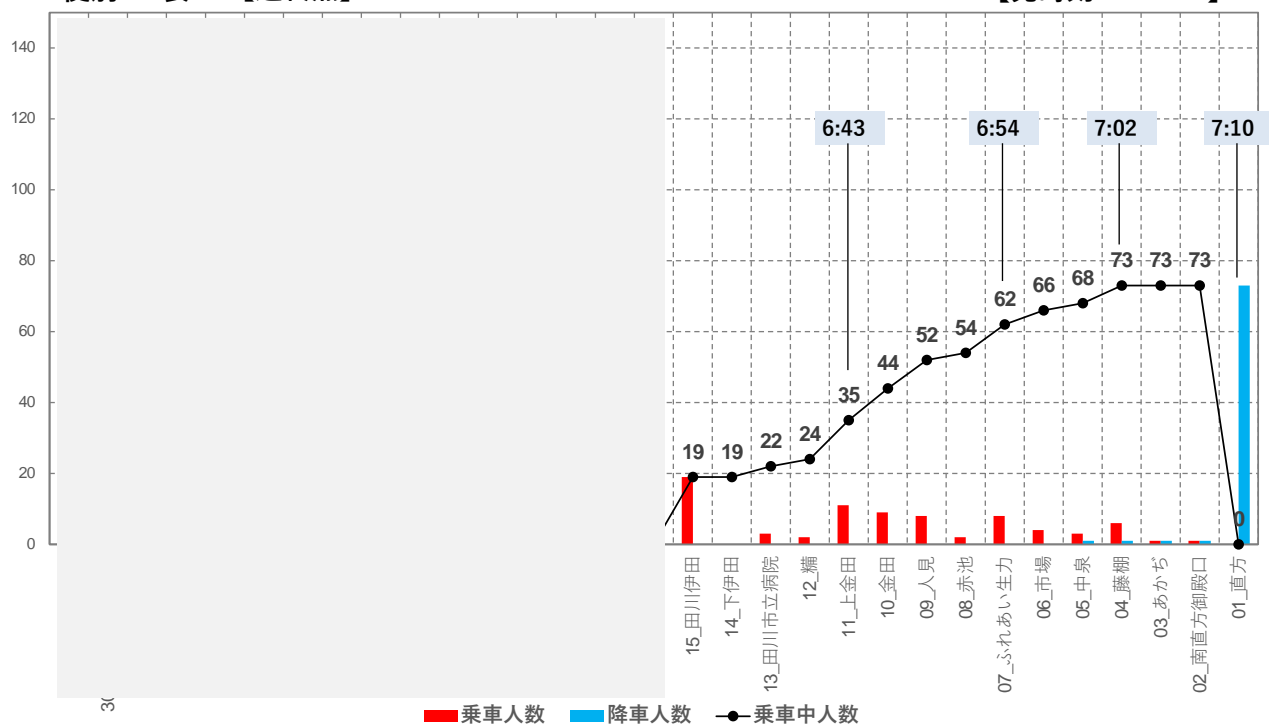
【発時刻 6:25】



- ・田川伊田駅から藤棚駅まで乗車中人数は増え続け、直方駅で 73 人降車している。

便別OD表 【起終点】 田川伊田～直方

【発時刻 6:33】

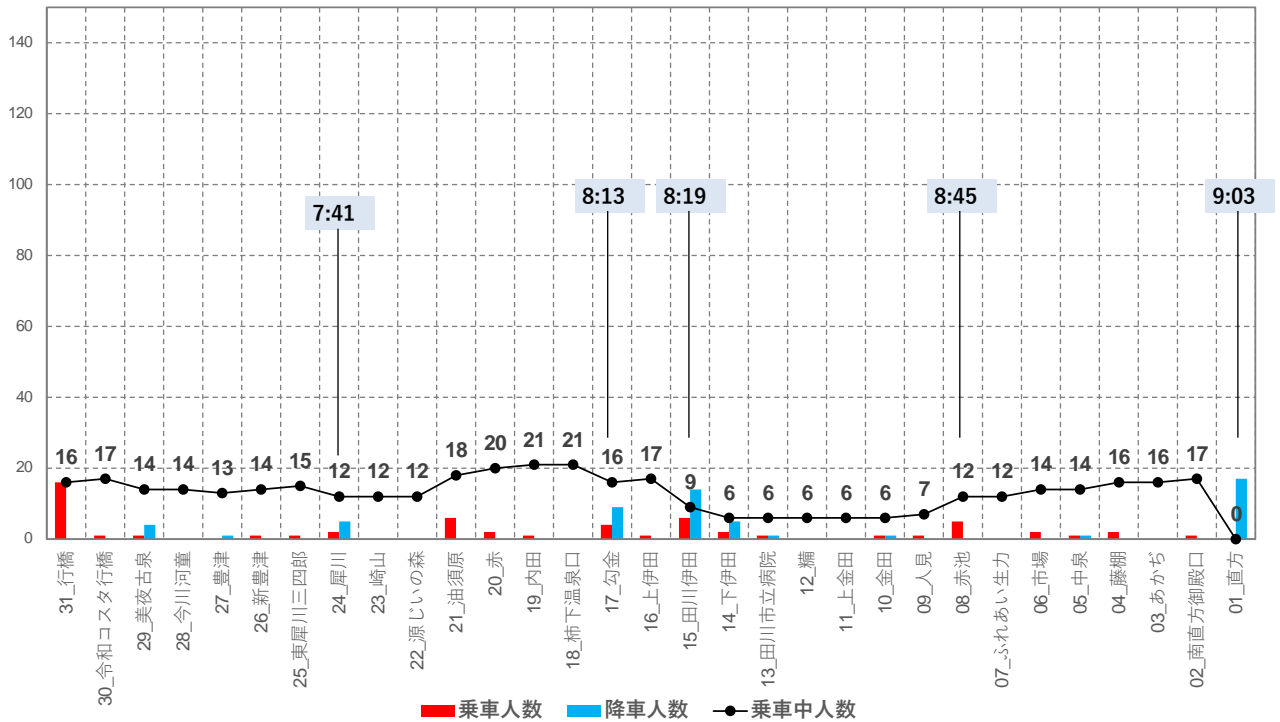


【7時台発】

- 全体的に低調。

便別OD表 【起終点】 行橋～直方

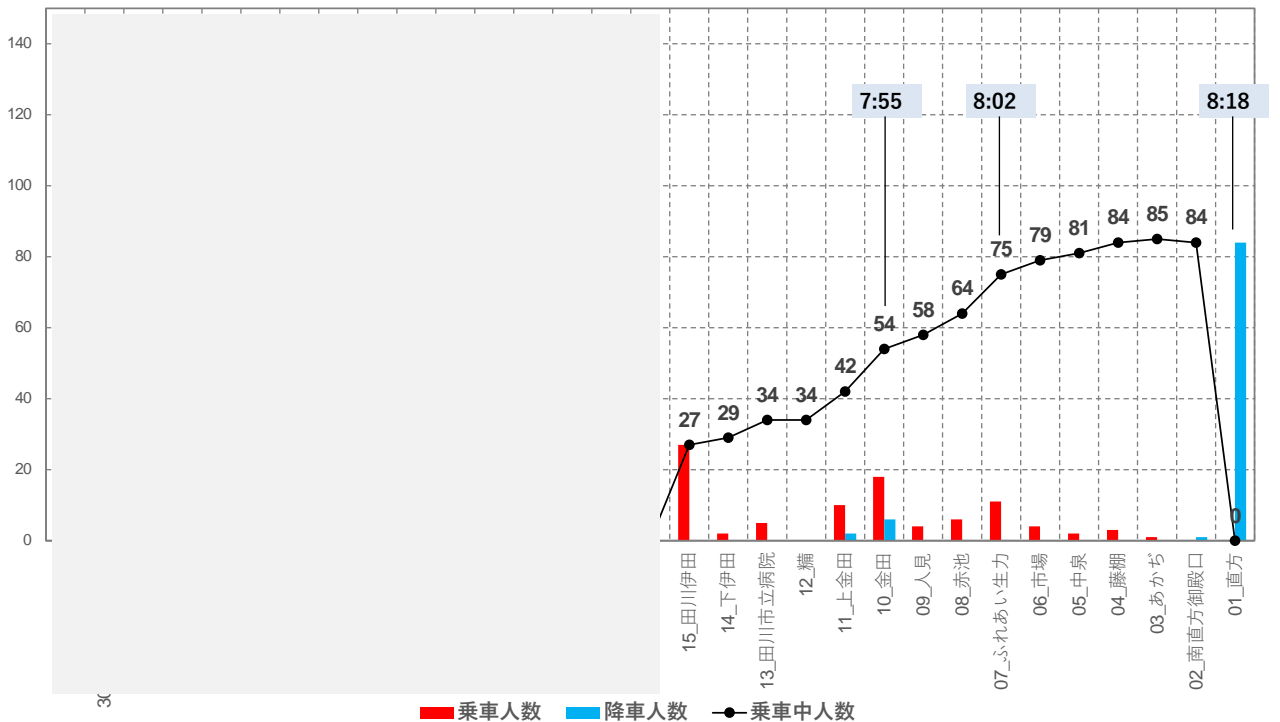
【発時刻 7:19】



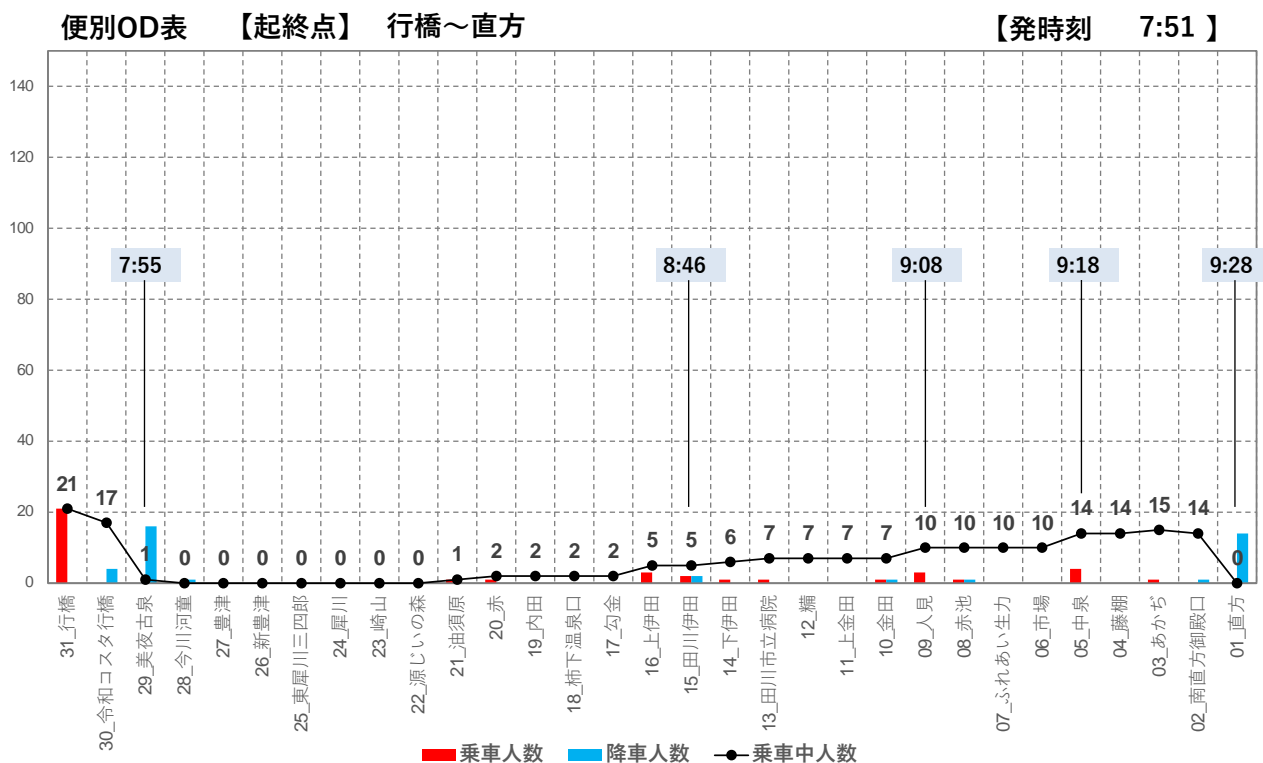
- 田川伊田駅からあかぢ駅まで乗車中人数は増え続け、直方駅で84人降車している。

便別OD表 【起終点】 田川伊田～直方

【発時刻 7:42】

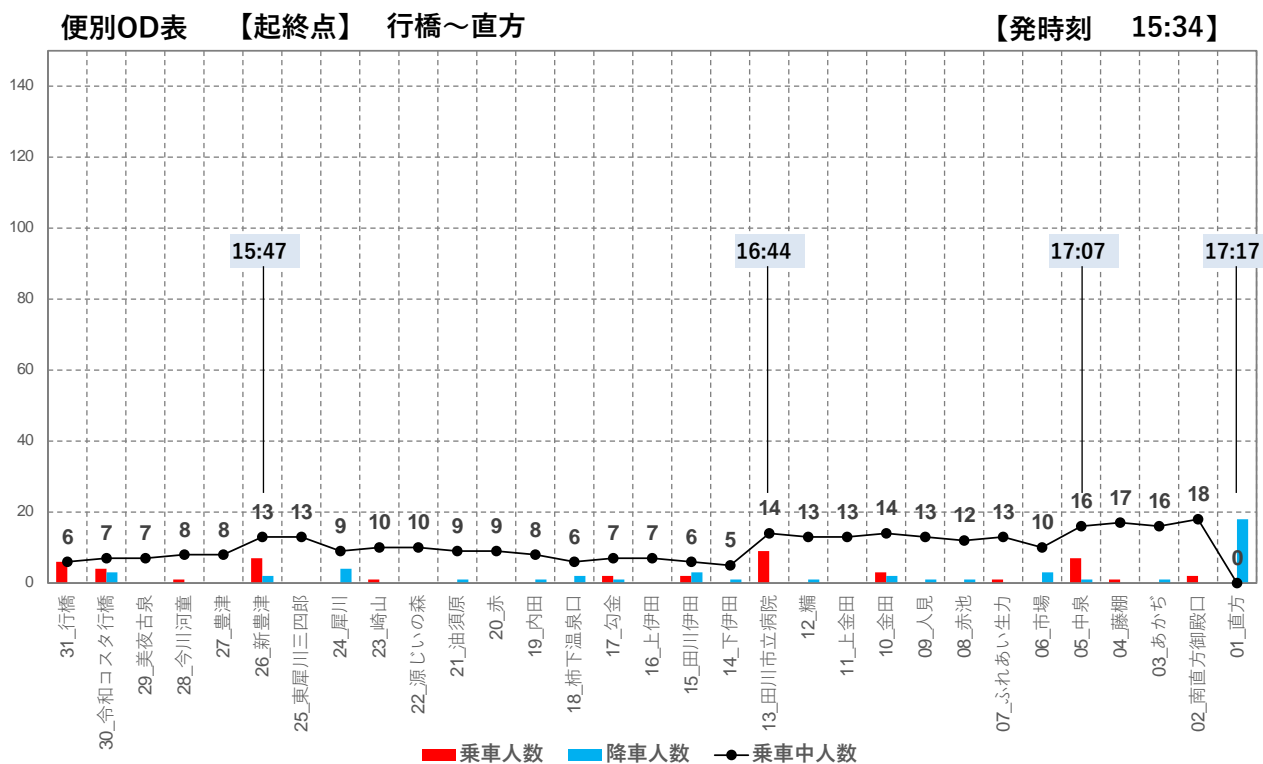


- ・行橋駅で 21 人乗車し、美夜古泉駅で 16 人降車している。



【15 時台発】

- ・全体的に低調。



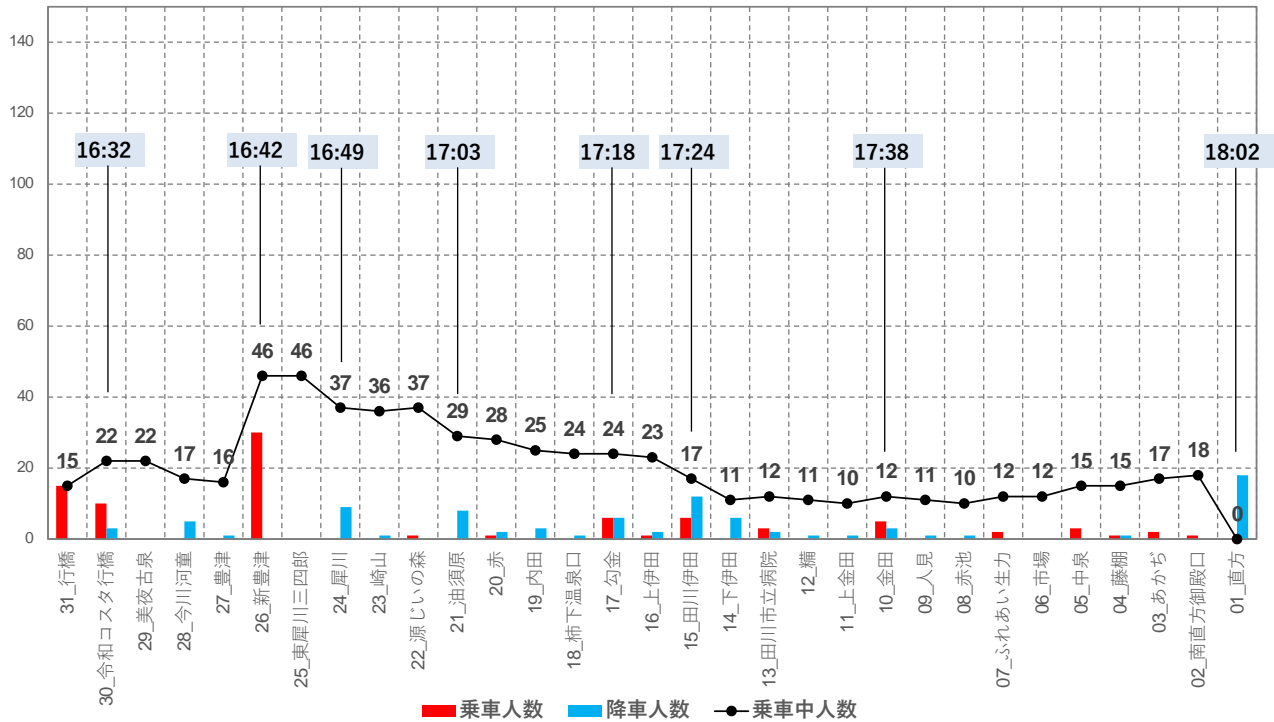


【16 時台発】

- ・新豊津駅で 30 人乗車し、下伊田駅まで徐々に減少している。

便別OD表 【起終点】 行橋～直方

【発時刻 16:29】

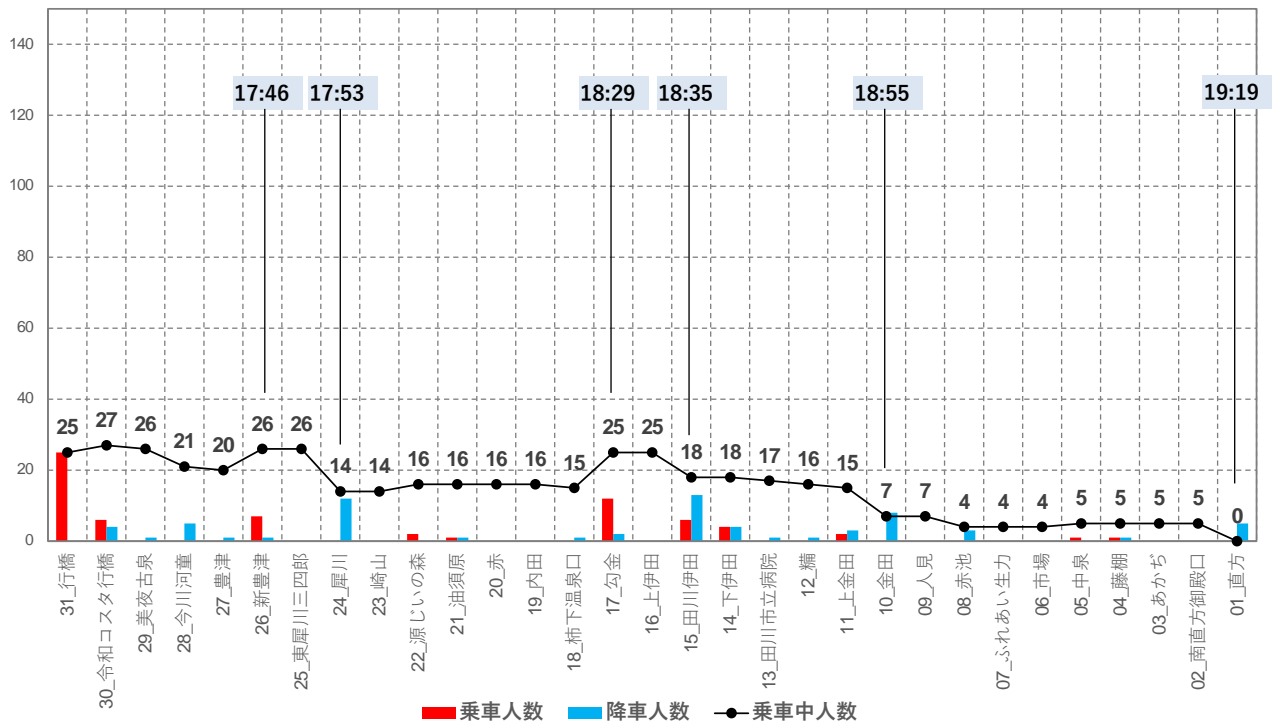


【17 時台発】

- ・行橋駅で 25 人乗車。

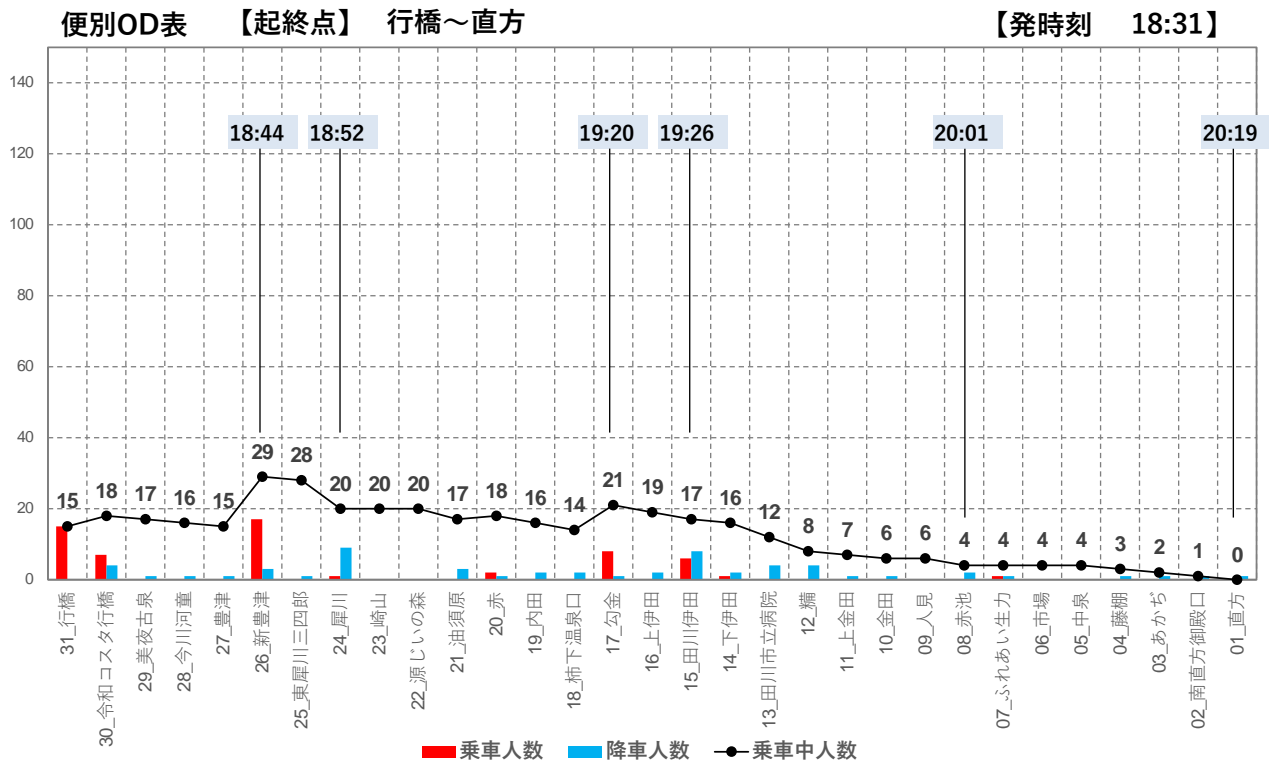
便別OD表 【起終点】 行橋～直方

【発時刻 17:33】



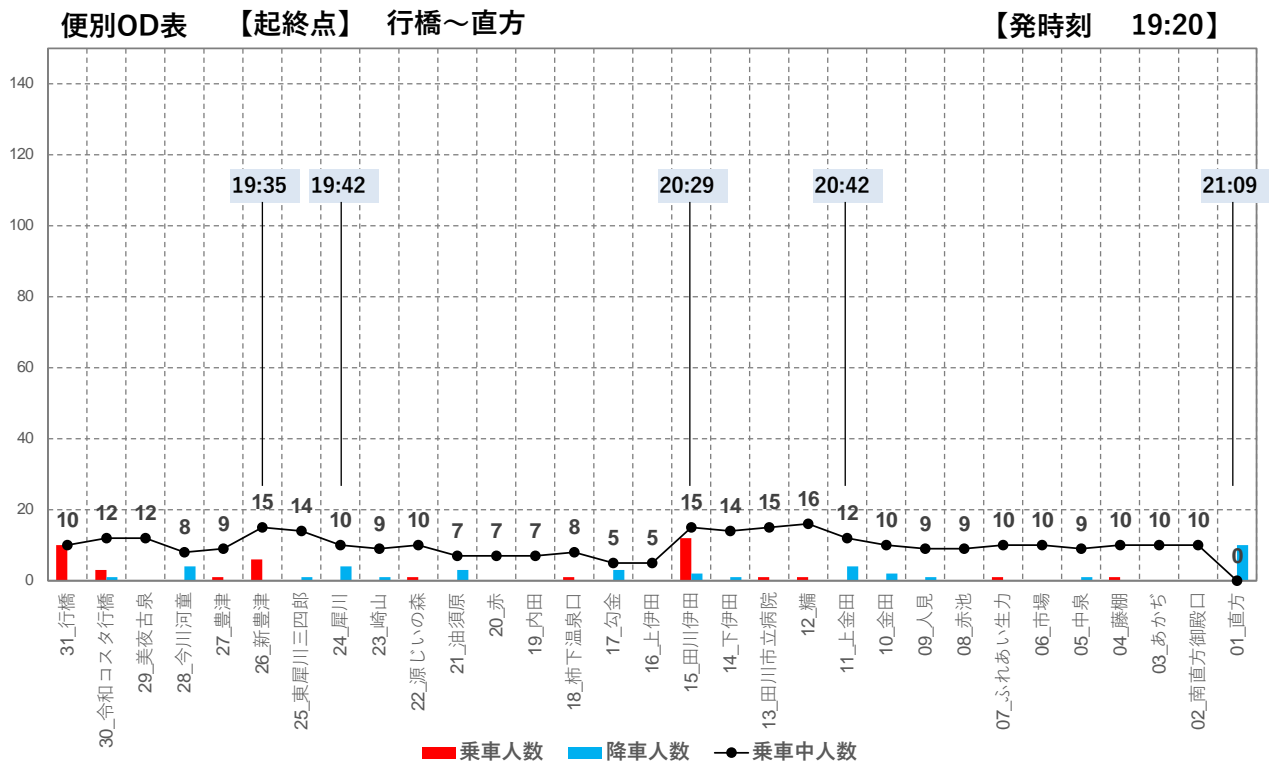
【18 時台発】

- ・行橋駅で 15 人、新豊津駅で 17 人乗車。



【19 時台発】

- ・全体的に低調。

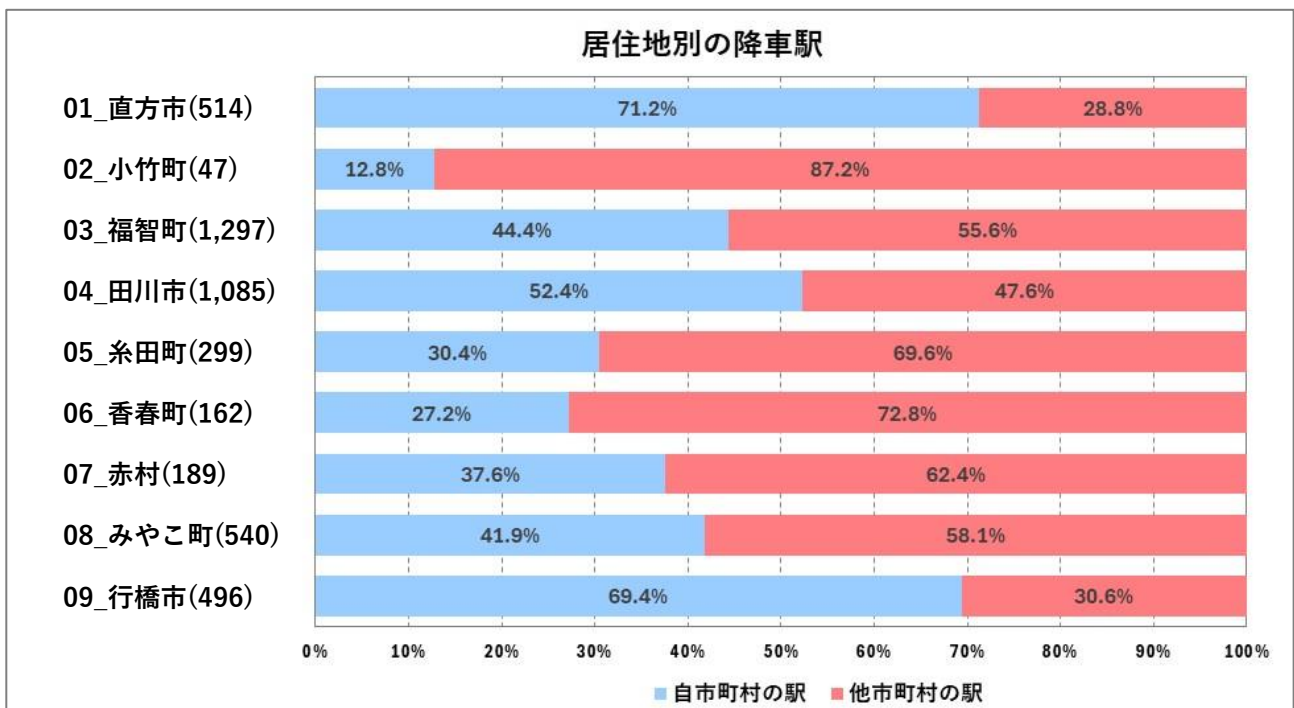
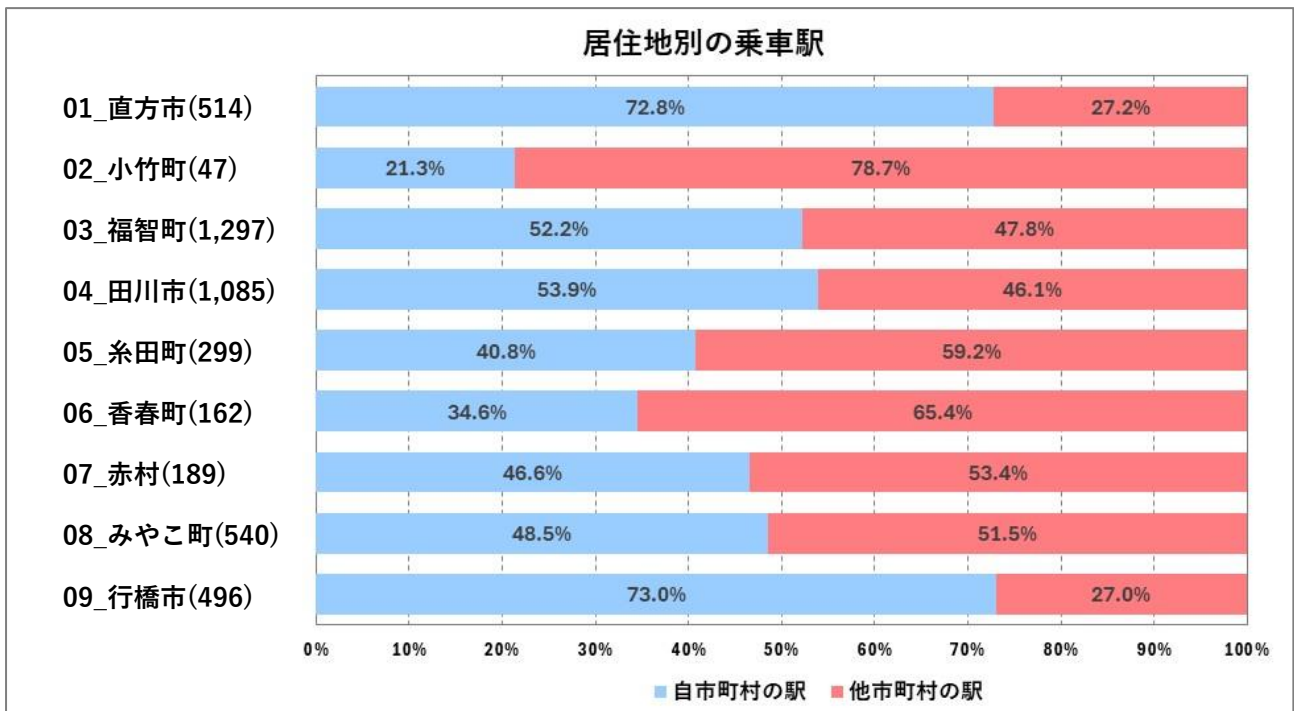


## 2-6 居住地と利用駅の関係性

居住地別の利用駅の傾向について整理する。

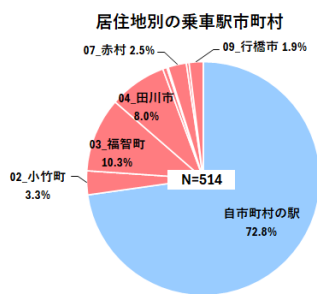
【自市町村および他市町村での乗降】

- ・直方市と行橋市の居住者は市内での利用が多い傾向が伺える。
- ・一方、小竹町の居住者は町外駅の利用が多い傾向が伺える。

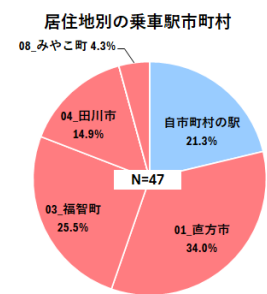


## 【乗車駅】

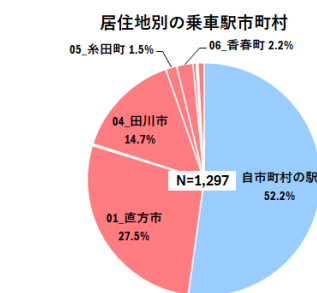
01_直方市	割合
総数	514
自市町村の駅	72.8%
01_直方市	
02_小竹町	3.3%
03_福智町	10.3%
04_田川市	8.0%
05_糸田町	0.6%
06_香春町	0.2%
07_赤村	2.5%
08_みやこ町	0.4%
09_行橋市	1.9%



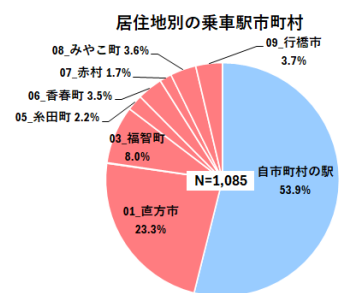
02_小竹町	割合
総数	47
自市町村の駅	21.3%
01_直方市	34.0%
02_小竹町	
03_福智町	25.5%
04_田川市	14.9%
05_糸田町	0.0%
06_香春町	0.0%
07_赤村	0.0%
08_みやこ町	4.3%
09_行橋市	0.0%



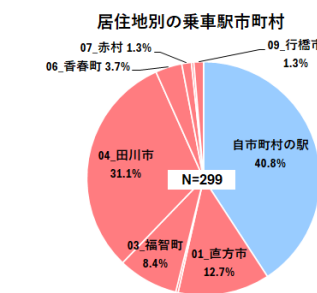
03_福智町	割合
総数	1,297
自市町村の駅	52.2%
01_直方市	27.5%
02_小竹町	0.2%
03_福智町	
04_田川市	14.7%
05_糸田町	1.5%
06_香春町	2.2%
07_赤村	0.5%
08_みやこ町	0.2%
09_行橋市	0.8%



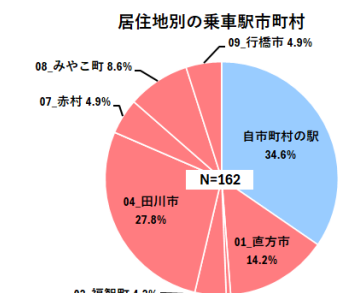
04_田川市	割合
総数	1,085
自市町村の駅	53.9%
01_直方市	23.3%
02_小竹町	0.1%
03_福智町	8.0%
04_田川市	
05_糸田町	2.2%
06_香春町	3.5%
07_赤村	1.7%
08_みやこ町	3.6%
09_行橋市	3.7%



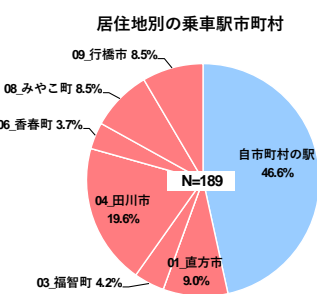
05_糸田町	割合
総数	299
自市町村の駅	40.8%
01_直方市	12.7%
02_小竹町	0.3%
03_福智町	8.4%
04_田川市	31.1%
05_糸田町	
06_香春町	3.7%
07_赤村	1.3%
08_みやこ町	0.3%
09_行橋市	1.3%



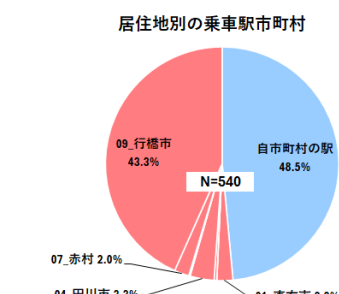
06_香春町	割合
総数	162
自市町村の駅	34.6%
01_直方市	14.2%
02_小竹町	0.6%
03_福智町	4.3%
04_田川市	27.8%
05_糸田町	0.0%
06_香春町	
07_赤村	4.9%
08_みやこ町	8.6%
09_行橋市	4.9%



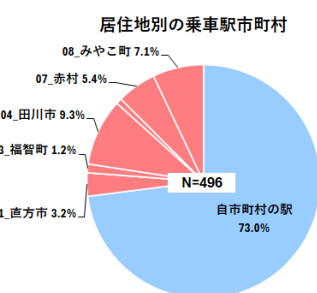
07_赤村	割合
総数	189
自市町村の駅	46.6%
01_直方市	9.0%
02_小竹町	0.0%
03_福智町	4.2%
04_田川市	19.6%
05_糸田町	0.0%
06_香春町	3.7%
07_赤村	
08_みやこ町	8.5%
09_行橋市	8.5%



08_みやこ町	割合
総数	540
自市町村の駅	48.5%
01_直方市	2.2%
02_小竹町	0.0%
03_福智町	0.4%
04_田川市	3.3%
05_糸田町	0.0%
06_香春町	0.2%
07_赤村	2.0%
08_みやこ町	
09_行橋市	43.3%

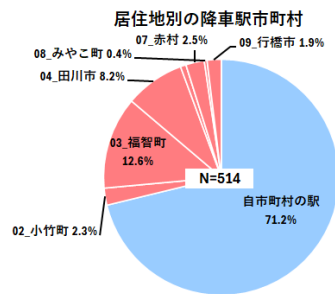


09_行橋市	割合
総数	496
自市町村の駅	73.0%
01_直方市	3.2%
02_小竹町	0.0%
03_福智町	1.2%
04_田川市	9.3%
05_糸田町	0.0%
06_香春町	0.8%
07_赤村	5.4%
08_みやこ町	7.1%
09_行橋市	

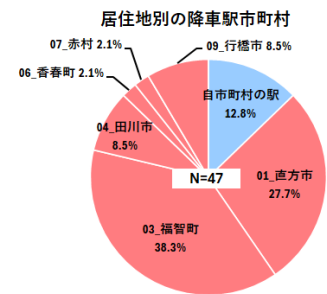


## 【降車駅】

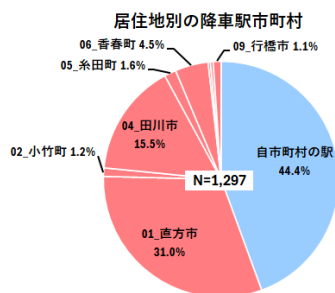
01_直方市	割合
総数	514
自市町村の駅	71.2%
01_直方市	
02_小竹町	2.3%
03_福智町	12.6%
04_田川市	8.2%
05_糸田町	0.8%
06_香春町	0.0%
07_赤村	2.5%
08_みやこ町	0.4%
09_行橋市	1.9%



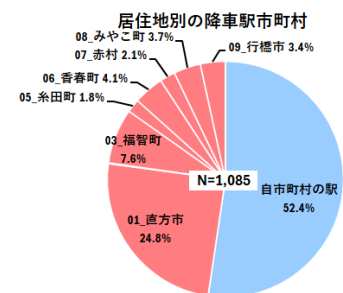
02_小竹町	割合
総数	47
自市町村の駅	12.8%
01_直方市	27.7%
02_小竹町	
03_福智町	38.3%
04_田川市	8.5%
05_糸田町	0.0%
06_香春町	2.1%
07_赤村	2.1%
08_みやこ町	0.0%
09_行橋市	8.5%



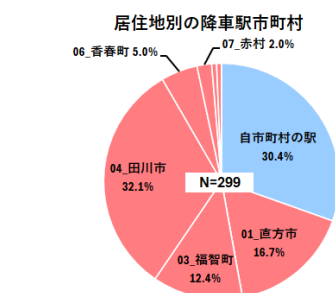
03_福智町	割合
総数	1,297
自市町村の駅	44.4%
01_直方市	31.0%
02_小竹町	1.2%
03_福智町	
04_田川市	15.5%
05_糸田町	1.6%
06_香春町	4.5%
07_赤村	0.3%
08_みやこ町	0.4%
09_行橋市	1.1%



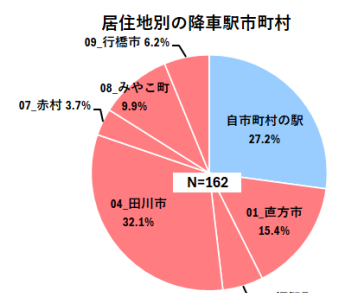
04_田川市	割合
総数	1,085
自市町村の駅	52.4%
01_直方市	24.8%
02_小竹町	0.1%
03_福智町	7.6%
04_田川市	
05_糸田町	1.8%
06_香春町	4.1%
07_赤村	2.1%
08_みやこ町	3.7%
09_行橋市	3.4%



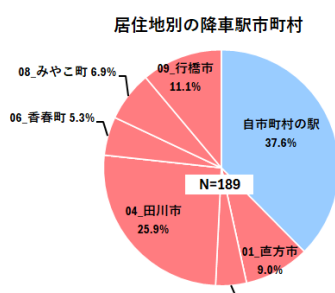
05_糸田町	割合
総数	299
自市町村の駅	30.4%
01_直方市	16.7%
02_小竹町	0.0%
03_福智町	12.4%
04_田川市	32.1%
05_糸田町	
06_香春町	5.0%
07_赤村	2.0%
08_みやこ町	0.7%
09_行橋市	0.7%



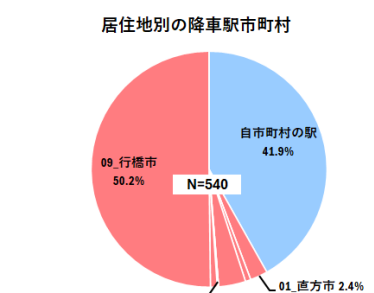
06_香春町	割合
総数	162
自市町村の駅	27.2%
01_直方市	15.4%
02_小竹町	0.0%
03_福智町	5.6%
04_田川市	32.1%
05_糸田町	0.0%
06_香春町	
07_赤村	3.7%
08_みやこ町	9.9%
09_行橋市	6.2%



07_赤村	割合
総数	189
自市町村の駅	37.6%
01_直方市	9.0%
02_小竹町	0.0%
03_福智町	4.2%
04_田川市	25.9%
05_糸田町	0.0%
06_香春町	5.3%
07_赤村	
08_みやこ町	6.9%
09_行橋市	11.1%



08_みやこ町	割合
総数	540
自市町村の駅	41.9%
01_直方市	2.4%
02_小竹町	0.0%
03_福智町	0.7%
04_田川市	3.7%
05_糸田町	0.0%
06_香春町	0.2%
07_赤村	0.9%
08_みやこ町	
09_行橋市	50.2%



09_行橋市	割合
総数	496
自市町村の駅	69.4%
01_直方市	3.0%
02_小竹町	0.0%
03_福智町	3.6%
04_田川市	10.7%
05_糸田町	0.0%
06_香春町	0.4%
07_赤村	6.5%
08_みやこ町	6.5%
09_行橋市	

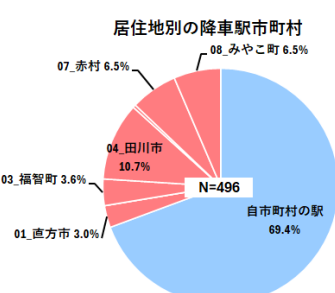




表 利用者の乗車駅と実際の居住地（全日）

乗車市町村	乗車駅名 (数値)	居住地														乗車駅名	乗車市町村
		01_直方市 (514)	02_小竹町 (47)	03_福智町 (1,297)	04_田川市 (1,085)	05_糸田町 (299)	06_香春町 (162)	07_赤村 (189)	08_みやこ町 (540)	09_行橋市 (496)	10_その他福岡県内 (676)	11_九州内（福岡県以外） (83)	12_九州外 (110)	総計 (5,498)			
01_直方市	01_直方 (1,135)	20.2%	0.9%	29.8%	20.9%	3.1%	2.0%	1.3%	1.0%	1.3%	14.4%	1.9%	3.3%	100.0%	01_直方	01_直方市	
	02_南直方御殿口 (74)	40.5%	6.8%	16.2%	12.2%	1.4%	0.0%	1.4%	1.4%	1.4%	13.5%	4.1%	1.4%	100.0%	02_南直方御殿口		
	04_藤棚 (83)	77.1%	1.2%	1.2%	4.8%	0.0%	0.0%	0.0%	0.0%	0.0%	15.7%	0.0%	0.0%	100.0%	04_藤棚		
	05_中泉 (71)	71.8%	0.0%	8.5%	4.2%	2.8%	0.0%	1.4%	0.0%	0.0%	8.5%	0.0%	2.8%	100.0%	05_中泉		
01_直方市 集計	(1,363)	27.4%	1.2%	26.2%	18.6%	2.8%	1.7%	1.2%	0.9%	1.2%	14.2%	1.8%	2.9%	100.0%	01_直方市 集計		
02_小竹町	03_あかち (36)	47.2%	27.8%	8.3%	2.8%	2.8%	2.8%	0.0%	0.0%	0.0%	8.3%	0.0%	0.0%	100.0%	03_あかち	02_小竹町	
02_小竹町 集計	(36)	47.2%	27.8%	8.3%	2.8%	2.8%	2.8%	0.0%	0.0%	0.0%	8.3%	0.0%	0.0%	100.0%	02_小竹町 集計		
03_福智町	06_市場 (73)	11.0%	1.4%	74.0%	4.1%	1.4%	0.0%	2.7%	0.0%	0.0%	4.1%	0.0%	1.4%	100.0%	06_市場	03_福智町	
	07_ふれあい生力 (120)	7.5%	0.8%	78.3%	2.5%	0.0%	0.0%	0.0%	0.0%	0.0%	9.2%	1.7%	0.0%	100.0%	07_ふれあい生力		
	08_赤池 (184)	4.9%	1.1%	73.4%	7.1%	1.6%	1.1%	3.3%	0.0%	0.5%	4.9%	1.1%	1.1%	100.0%	08_赤池		
	09_人見 (81)	4.9%	1.2%	84.0%	2.5%	4.9%	0.0%	0.0%	0.0%	1.2%	1.2%	0.0%	0.0%	100.0%	09_人見		
	10_金田 (371)	5.7%	1.9%	59.3%	13.5%	4.6%	1.3%	0.0%	0.5%	1.1%	8.6%	1.1%	2.4%	100.0%	10_金田		
	11_上金田 (130)	1.5%	0.0%	81.5%	12.3%	0.0%	0.0%	0.0%	0.0%	0.0%	3.8%	0.8%	0.0%	100.0%	11_上金田		
03_福智町 集計	(959)	5.5%	1.3%	70.6%	9.1%	2.6%	0.7%	0.8%	0.2%	0.6%	6.4%	0.9%	1.3%	100.0%	03_福智町 集計		
04_田川市	12_楠 (69)	1.4%	0.0%	4.3%	76.8%	11.6%	0.0%	0.0%	0.0%	0.0%	2.9%	1.4%	1.4%	100.0%	12_楠	04_田川市	
	13_田川市立病院 (89)	5.6%	1.1%	14.6%	62.9%	6.7%	1.1%	1.1%	0.0%	2.2%	3.4%	1.1%	0.0%	100.0%	13_田川市立病院		
	14_下伊田 (190)	3.7%	0.5%	21.6%	38.4%	2.1%	5.8%	6.3%	3.2%	6.3%	10.0%	0.0%	2.1%	100.0%	14_下伊田		
	15_田川伊田 (464)	3.7%	0.6%	12.7%	45.0%	1.3%	6.0%	4.5%	2.2%	6.5%	15.3%	1.1%	1.1%	100.0%	15_田川伊田		
	16_上伊田 (78)	2.6%	0.0%	20.5%	50.0%	6.4%	3.8%	2.6%	0.0%	0.0%	11.5%	1.3%	1.3%	100.0%	16_上伊田		
	54_大藪 (92)	3.3%	2.2%	20.7%	44.6%	15.2%	0.0%	1.1%	0.0%	0.0%	12.0%	1.1%	0.0%	100.0%	54_大藪		
55_田川後藤寺 (268)	2.2%	0.0%	14.9%	42.5%	18.7%	0.7%	0.0%	0.7%	0.7%	14.6%	1.5%	3.4%	100.0%	55_田川後藤寺			
04_田川市 集計	(1,250)	3.3%	0.6%	15.3%	46.8%	7.4%	3.6%	3.0%	1.4%	3.7%	12.3%	1.0%	1.6%	100.0%	04_田川市 集計		
05_糸田町	51_豊前大熊 (37)	0.0%	0.0%	27.0%	5.4%	59.5%	0.0%	0.0%	0.0%	0.0%	8.1%	0.0%	0.0%	100.0%	51_豊前大熊	05_糸田町	
	52_松山 (23)	8.7%	0.0%	13.0%	0.0%	78.3%	0.0%	0.0%	0.0%	0.0%	0.0%	0.0%	0.0%	100.0%	52_松山		
	53_糸田 (127)	0.8%	0.0%	5.5%	17.3%	64.6%	0.0%	0.0%	0.0%	0.0%	11.0%	0.8%	0.0%	100.0%	53_糸田		
05_糸田町 集計	(187)	1.6%	0.0%	10.7%	12.8%	65.2%	0.0%	0.0%	0.0%	0.0%	9.1%	0.5%	0.0%	100.0%	05_糸田町 集計		
06_香春町	17_勾金 (135)	0.0%	0.0%	21.5%	25.9%	7.4%	32.6%	5.2%	0.7%	1.5%	4.4%	0.7%	0.0%	100.0%	17_勾金	06_香春町	
	18_柿下温泉口 (20)	5.0%	0.0%	0.0%	15.0%	5.0%	60.0%	0.0%	0.0%	10.0%	5.0%	0.0%	0.0%	100.0%	18_柿下温泉口		
06_香春町 集計	(155)	0.6%	0.0%	18.7%	24.5%	7.1%	36.1%	4.5%	0.6%	2.6%	4.5%	0.6%	0.0%	100.0%	06_香春町 集計		
07_赤村	19_内田 (26)	0.0%	0.0%	0.0%	0.0%	11.5%	19.2%	57.7%	0.0%	0.0%	11.5%	0.0%	0.0%	100.0%	19_内田	07_赤村	
	20_赤 (76)	5.3%	0.0%	2.6%	7.9%	0.0%	1.3%	43.4%	0.0%	2.6%	30.3%	3.9%	2.6%	100.0%	20_赤		
	21_油須原 (65)	3.1%	0.0%	3.1%	4.6%	1.5%	0.0%	49.2%	0.0%	7.7%	24.6%	3.1%	3.1%	100.0%	21_油須原		
	22_源じいの森 (86)	8.1%	0.0%	2.3%	10.5%	0.0%	2.3%	9.3%	12.8%	23.3%	19.8%	7.0%	4.7%	100.0%	22_源じいの森		
07_赤村 集計	(253)	5.1%	0.0%	2.4%	7.1%	1.6%	3.2%	34.8%	4.3%	10.7%	23.3%	4.3%	3.2%	100.0%	07_赤村 集計		
08_みやこ町	23_崎山 (59)	3.4%	0.0%	0.0%	3.4%	0.0%	0.0%	1.7%	83.1%	3.4%	3.4%	0.0%	1.7%	100.0%	23_崎山	08_みやこ町	
	24_犀川 (175)	0.0%	1.1%	1.1%	0.6%	0.0%	0.6%	2.9%	76.0%	10.9%	6.3%	0.0%	0.6%	100.0%	24_犀川		
	25_東犀川三四郎 (39)	0.0%	0.0%	0.0%	0.0%	0.0%	0.0%	0.0%	92.3%	2.6%	2.6%	0.0%	2.6%	100.0%	25_東犀川三四郎		
	26_新豊津 (140)	0.0%	0.0%	0.7%	25.7%	0.7%	9.3%	7.1%	31.4%	9.3%	15.0%	0.0%	0.7%	100.0%	26_新豊津		
08_みやこ町 集計	(413)	0.5%	0.5%	0.7%	9.4%	0.2%	3.4%	3.9%	63.4%	8.5%	8.5%	0.0%	1.0%	100.0%	08_みやこ町 集計		
09_行橋市	27_豊津 (41)	0.0%	0.0%	2.4%	4.9%	0.0%	0.0%	2.4%	19.5%	51.2%	17.1%	0.0%	2.4%	100.0%	27_豊津	09_行橋市	
	28_今川河童 (80)	2.5%	0.0%	0.0%	1.3%	0.0%	0.0%	0.0%	6.3%	80.0%	7.5%	2.5%	0.0%	100.0%	28_今川河童		
	29_美夜古泉 (78)	1.3%	0.0%	2.6%	1.3%	0.0%	0.0%	1.3%	0.0%	67.9%	21.8%	3.8%	0.0%	100.0%	29_美夜古泉		
	30_令和コスタ行橋 (158)	1.9%	0.0%	0.6%	5.1%	1.3%	2.5%	5.7%	38.0%	31.0%	12.0%	1.3%	0.6%	100.0%	30_令和コスタ行橋		
	31_行橋 (525)	0.8%	0.0%	1.3%	5.3%	0.4%	0.8%	1.0%	30.7%	33.3%	18.7%	3.2%	4.6%	100.0%	31_行橋		
09_行橋市 集計	(882)	1.1%	0.0%	1.2%	4.5%	0.5%	0.9%	1.8%	26.5%	41.0%	16.7%	2.7%	2.9%	100.0%	09_行橋市 集計		
総計	(5,498)	9.3%	0.9%	23.6%	19.7%	5.4%	2.9%	3.4%	9.8%	9.0%	12.3%	1.5%	2.0%	100.0%	総計		

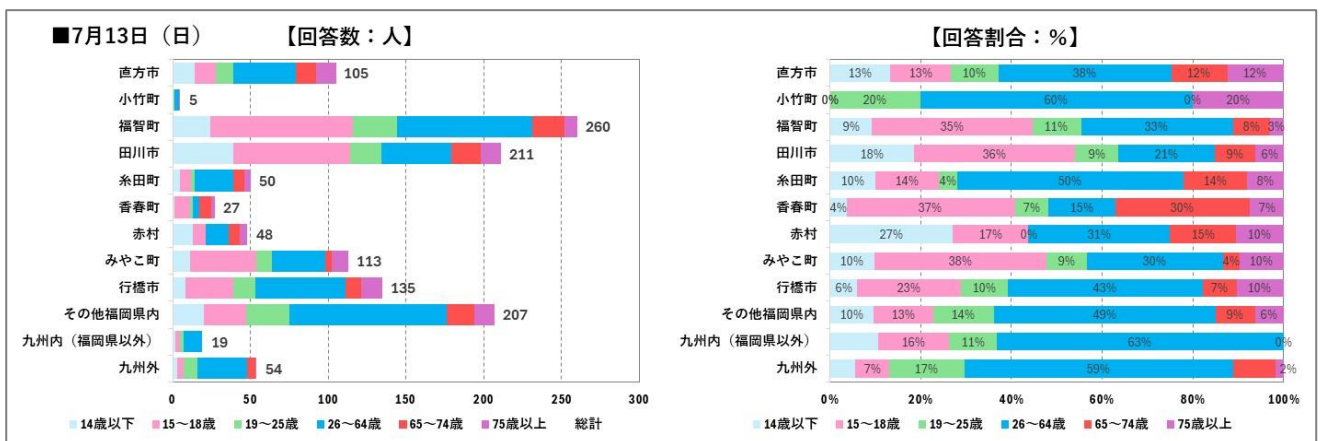
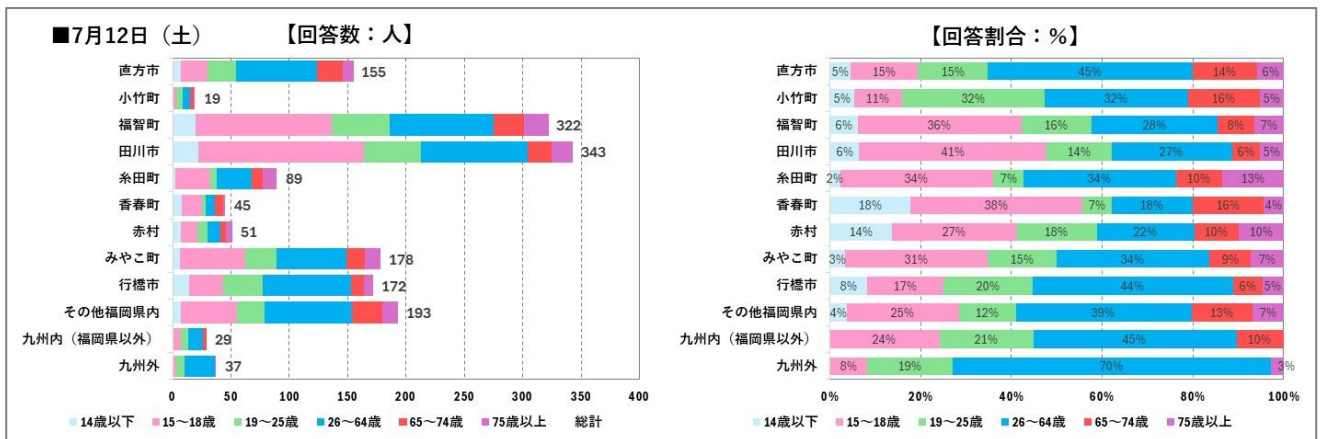
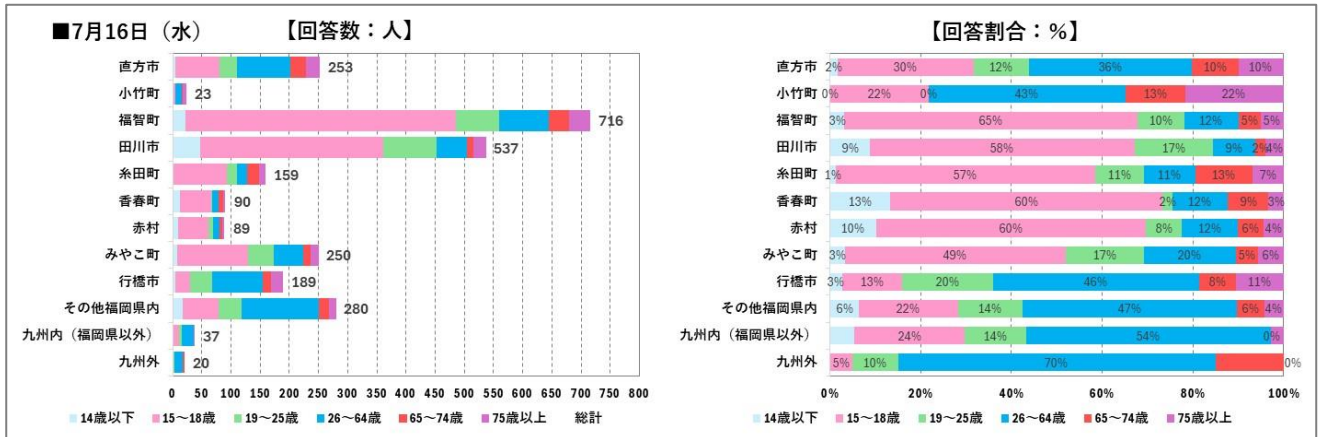
表 利用者の降車駅と実際の居住地（全日）

降車市町村	降車駅名 (数値)	居住地														乗車駅名	降車市町村
		01_直方市 (514)	02_小竹町 (47)	03_福智町 (1,297)	04_田川市 (1,085)	05_糸田町 (299)	06_香春町 (162)	07_赤村 (189)	08_みやこ町 (540)	09_行橋市 (496)	10_その他福岡県内 (676)	11_九州内（福岡県以外） (83)	12_九州外 (110)	総計 (5,498)			
01_直方市	01_直方 (1,152)	18.0%	1.1%	32.6%	22.2%	4.1%	2.1%	1.3%	1.0%	1.1%	12.9%	1.1%	2.4%	100.0%	01_直方	01_直方市	
	02_南直方御殿口 (38)	36.8%	0.0%	21.1%	10.5%	0.0%	0.0%	2.6%	0.0%	2.6%	18.4%	5.3%	2.6%	100.0%	02_南直方御殿口		
	04_藤棚 (140)	78.6%	0.0%	5.0%	3.6%	0.7%	0.7%	0.0%	0.7%	0.0%	9.3%	0.7%	0.7%	100.0%	04_藤棚		
	05_中泉 (65)	53.8%	0.0%	18.5%	6.2%	3.1%	0.0%	1.5%	0.0%	1.5%	12.3%	1.5%	1.5%	100.0%	05_中泉		
01_直方市 集計	(1,395)	26.2%	0.9%	28.8%	19.3%	3.6%	1.8%	1.2%	0.9%	1.1%	12.7%	1.2%	2.2%	100.0%	01_直方市 集計		
02_小竹町	03_あかち (36)	33.3%	16.7%	41.7%	2.8%	0.0%	0.0%	0.0%	0.0%	0.0%	5.6%	0.0%	0.0%	100.0%	03_あかち	02_小竹町	
02_小竹町 集計	(36)	33.3%	16.7%	41.7%	2.8%	0.0%	0.0%	0.0%	0.0%	0.0%	5.6%	0.0%	0.0%	100.0%	02_小竹町 集計		
03_福智町	06_市場 (48)	8.3%	0.0%	60.4%	8.3%	0.0%	0.0%	0.0%	2.1%	6.3%	12.5%	2.1%	0.0%	100.0%	06_市場	03_福智町	
	07_ふれあい生力 (140)	10.7%	0.0%	70.0%	5.0%	0.7%	1.4%	0.7%	0.0%	2.1%	7.9%	0.7%	0.7%	100.0%	07_ふれあい生力		
	08_赤池 (177)	4.5%	4.5%	67.8%	4.5%	0.6%	0.0%	3.4%	0.6%	2.3%	9.6%	1.1%	1.1%	100.0%	08_赤池		
	09_人見 (61)	6.6%	3.3%	77.0%	4.9%	3.3%	0.0%	0.0%	0.0%	1.6%	1.6%	1.6%	0.0%	100.0%	09_人見		
	10_金田 (378)	7.9%	1.3%	53.2%	12.4%	8.5%	0.8%	0.3%	0.5%	1.3%	9.5%	1.3%	2.9%	100.0%	10_金田		
	11_上金田 (116)	3.4%	2.6%	69.8%	11.2%	0.9%	3.4%	0.0%	0.0%	1.7%	5.2%	0.9%	0.9%	100.0%	11_上金田		
03_福智町 集計	(920)	7.1%	2.0%	62.6%	8.9%	4.0%	1.0%	0.9%	0.4%	2.0%	8.4%	1.2%	1.6%	100.0%	03_福智町 集計		
04_田川市	12_楠 (67)	3.0%	0.0%	4.5%	70.1%	9.0%	3.0%	3.0%	0.0%	0.0%	6.0%	0.0%	1.5%	100.0%	12_楠	04_田川市	
	13_田川市立病院 (99)	4.0%	1.0%	33.3%	37.4%	6.1%	3.0%	2.0%	0.0%	3.0%	8.1%	2.0%	0.0%	100.0%	13_田川市立病院		
	14_下伊田 (214)	3.3%	0.5%	22.4%	37.9%	3.7%	4.7%	10.3%	1.9%	4.2%	8.9%	0.9%	1.4%	100.0%	14_下伊田		
	15_田川伊田 (474)	4.6%	0.2%	12.7%	44.1%	2.3%	6.8%	3.4%	2.7%	8.0%	11.6%	1.5%	2.1%	100.0%	15_田川伊田		
	16_上伊田 (51)	0.0%	0.0%	2.0%	66.7%	2.0%	5.9%	5.9%	2.0%	3.9%	5.9%	3.9%	2.0%	100.0%	16_上伊田		
	54_大藪 (148)	2.0%	0.0%	12.8%	55.4%	13.5%	1.4%	2.0%	1.4%	0.0%	10.1%	0.7%	0.7%	100.0%	54_大藪		
	55_田川後藤寺 (219)	1.8%	0.5%	16.9%	35.6%	20.1%	0.0%	0.5%	0.0%	0.5%	16.9%	2.3%	5.0%	100.0%	55_田川後藤寺		
04_田川市 集計	(1,272)	3.3%	0.3%	15.8%	44.7%	7.5%	4.1%	3.9%	1.6%	4.2%	11.1%	1.5%	2.1%	100.0%	04_田川市 集計		
05_糸田町	51_豊前大熊 (31)	3.2%	0.0%	22.6%	12.9%	51.6%	0.0%	0.0%	0.0%	0.0%	9.7%	0.0%	0.0%	100.0%	51_豊前大熊	05_糸田町	
	52_松山 (23)	0.0%	0.0%	8.7%	4.3%	65.2%	0.0%	0.0%	0.0%	0.0%	13.0%	0.0%	8.7%	100.0%	52_松山		
	53_糸田 (108)	2.8%	0.0%	11.1%	13.9%	55.6%	0.0%	0.0%	0.0%	0.0%	15.7%	0.0%	0.9%	100.0%	53_糸田		
05_糸田町 集計	(162)	2.5%	0.0%	13.0%	12.3%	56.2%	0.0%	0.0%	0.0%	0.0%	14.2%	0.0%	1.9%	100.0%	05_糸田町 集計		
06_香春町	17_勾金 (167)	0.0%	0.6%	35.3%	26.3%	9.0%	18.0%	6.0%	0.6%	0.0%	3.6%	0.6%	0.0%	100.0%	17_勾金	06_香春町	
	18_柿下温泉口 (21)	0.0%	0.0%	0.0%	4.8%	0.0%	66.7%	0.0%	0.0%	9.5%	14.3%	4.8%	0.0%	100.0%	18_柿下温泉口		
06_香春町 集計	(188)	0.0%	0.5%	31.4%	23.9%	8.0%	23.4%	5.3%	0.5%	1.1%	4.8%	1.1%	0.0%	100.0%	06_香春町 集計		
07_赤村	19_内田 (28)	0.0%	0.0%	0.0%	10.7%	10.7%	10.7%	42.9%	0.0%	3.6%	17.9%	0.0%	3.6%	100.0%	19_内田	07_赤村	
	20_赤 (50)	8.0%	0.0%	2.0%	10.0%	2.0%	0.0%	40.0%	0.0%	2.0%	32.0%	2.0%	2.0%	100.0%	20_赤		
	21_油須原 (88)	2.3%	0.0%	1.1%	6.8%	1.1%	2.3%	36.4%	0.0%	8.0%	37.5%	2.3%	2.3%	100.0%	21_油須原		
	22_源じいの森 (79)	8.9%	1.3%	2.5%	11.4%	1.3%	1.3%	8.9%	6.3%	29.1%	24.1%	2.5%	2.5%	100.0%	22_源じいの森		
07_赤村 集計	(245)	5.3%	0.4%	1.6%	9.4%	2.4%	2.4%	29.0%	2.0%	13.1%	29.8%	2.0%	2.4%	100.0%	07_赤村 集計		
08_みやこ町	23_崎山 (23)	8.7%	0.0%	0.0%	0.0%	0.0%	0.0%	0.0%	52.2%	21.7%	8.7%	8.7%	0.0%	100.0%	23_崎山	08_みやこ町	
	24_犀川 (177)	0.0%	0.0%	0.6%	0.0%	0.0%	0.0%	2.3%	77.4%	10.7%	7.9%	0.6%	0.6%	100.0%	24_犀川		
	25_東犀川三四郎 (30)	0.0%	0.0%	0.0%	0.0%	0.0%	0.0%	0.0%	86.7%	10.0%	0.0%	0.0%	3.3%	100.0%	25_東犀川三四郎		
	26_新豊津 (143)	0.0%	0.0%	2.8%	28.0%	1.4%	11.2%	6.3%	35.7%	3.5%	9.8%	1.4%	0.0%	100.0%	26_新豊津		
08_みやこ町 集計	(373)	0.5%	0.0%	1.3%	10.7%	0.5%	4.3%	3.5%	60.6%	8.6%	8.0%	1.3%	0.5%	100.0%	08_みやこ町 集計		
09_行橋市	27_豊津 (30)	0.0%	0.0%	3.3%	0.0%	0.0%	0.0%	0.0%	36.7%	46.7%	13.3%	0.0%	0.0%	100.0%	27_豊津	09_行橋市	
	28_今川河童 (56)	3.6%	0.0%	3.6%	0.0%	0.0%	0.0%	0.0%	3.6%	71.4%	12.5%	3.6%	1.8%	100.0%	28_今川河童		
	29_美夜古泉 (62)	0.0%	0.0%	0.0%	1.6%	0.0%	0.0%	1.6%	3.2%	62.9%	17.7%	9.7%	3.2%	100.0%	29_美夜古泉		
	30_令和コスタ行橋 (190)	0.5%	1.1%	0.5%	2.6%	0.0%	0.5%	4.7%	37.4%	37.4%	11.6%	2.1%	1.6%	100.0%	30_令和コスタ行橋		
	31_行橋 (569)	1.2%	0.4%	1.8%	5.4%	0.4%	1.6%	1.9%	32.5%	31.6%	17.6%	2.1%	3.5%	100.0%	31_行橋		
09_行橋市 集計	(907)	1.1%	0.4%	1.5%	4.1%	0.2%	1.1%	2.3%	29.9%	37.9%	15.9%	2.6%	2.9%	100.0%	09_行橋市 集計		
総計	(5,498)	9.3%	0.9%	23.6%	19.7%	5.4%	2.9%	3.4%	9.8%	9.0%	12.3%	1.5%	2.0%	100.0%		総計	

## 2-7 アンケート調査 クロス分析結果

### 【居住地×年齢】

- ・平日、休日ともに福智町、田川市の居住者の利用が多くなっている。
- ・平日は平成筑豊鉄道沿線自治体の15～18歳の利用が多くを占めている。
- ・福岡県外、九州外からの来訪者は26～64歳の利用が多くを占めている。

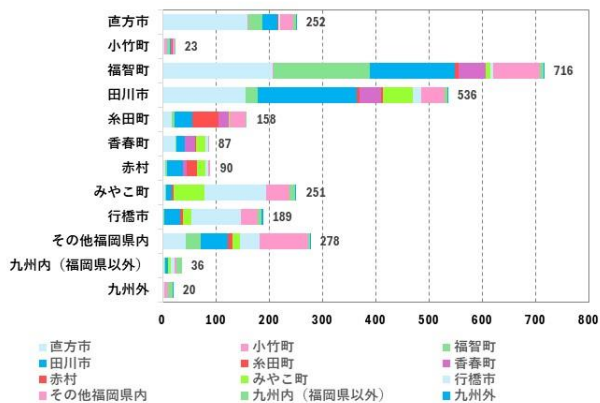




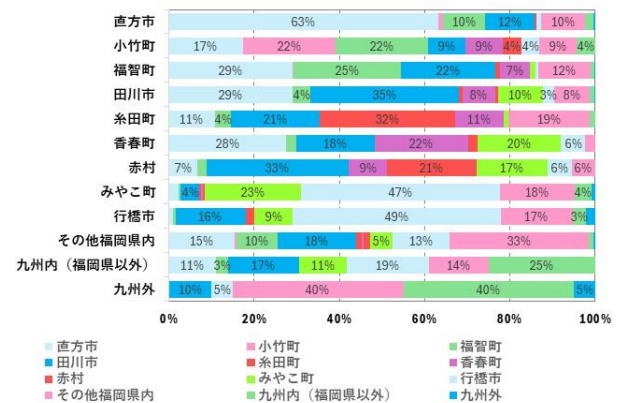
## 【居住地×目的地】

- ・居住地内を目的地としている方が一定数みられる。
- ・直方市、小竹町、福智町、田川市、糸田町、香春町が居住地の方は直方市に向かう割合を一定数占めている。
- ・みやこ町、行橋市が居住地の方は行橋市に向かう割合を一定数占めている。

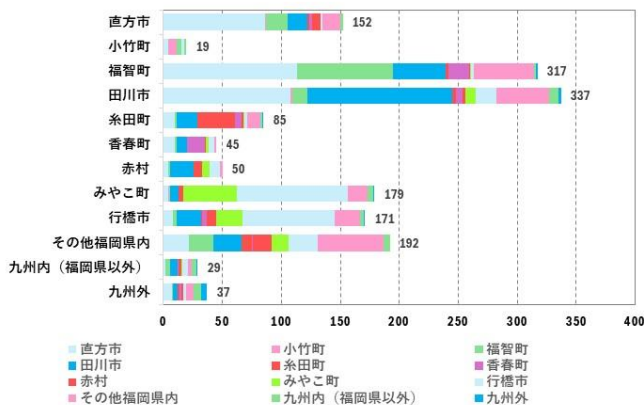
■7月16日（水） 【回答数：人】



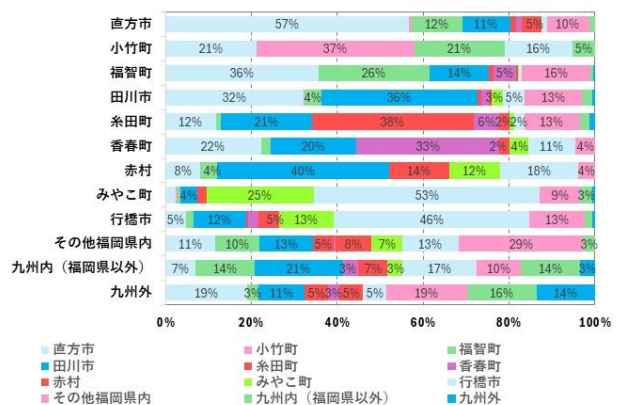
【回答割合：％】



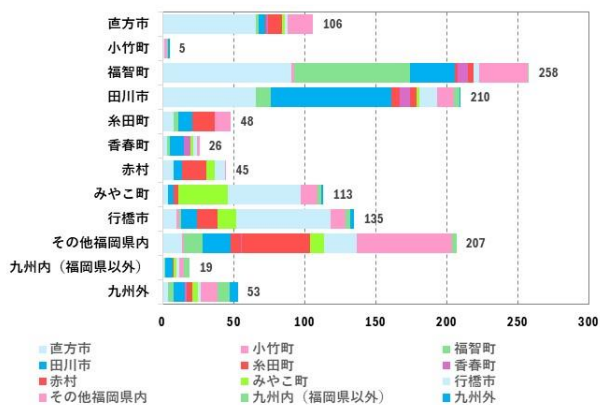
■7月12日（土） 【回答数：人】



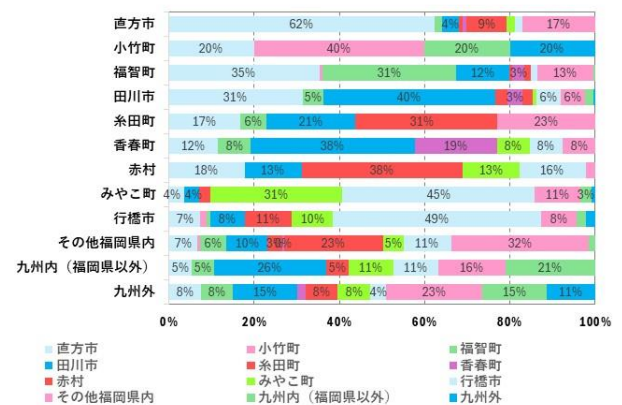
【回答割合：％】



■7月13日（日） 【回答数：人】

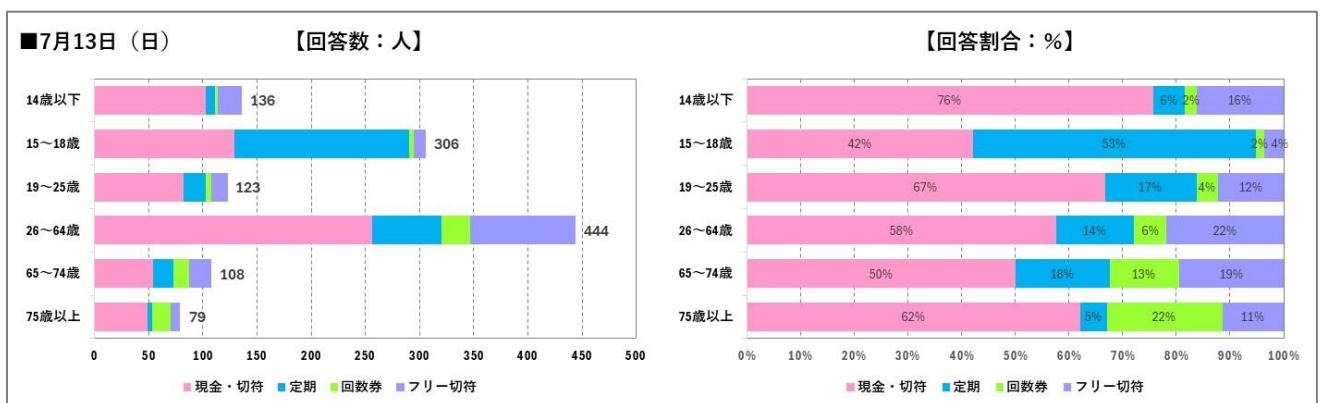
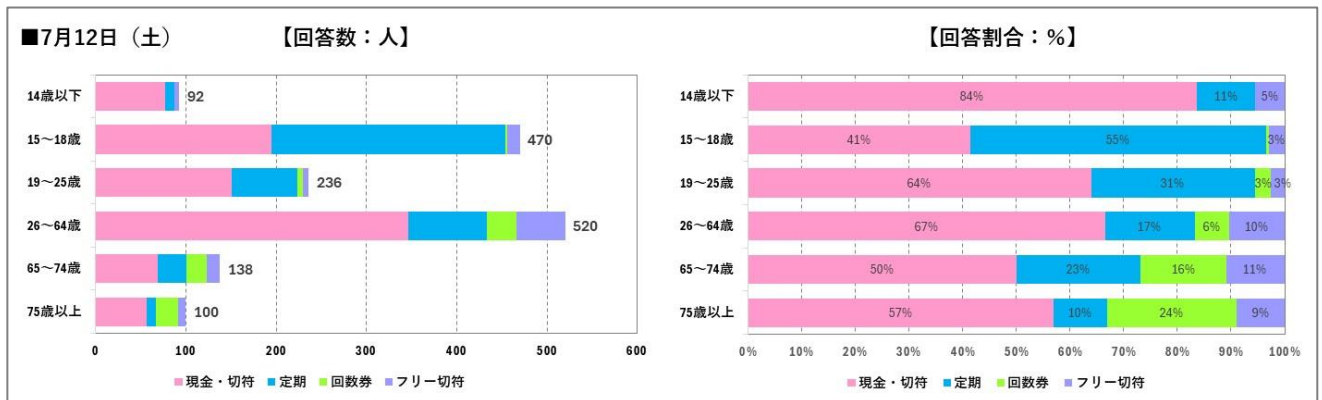
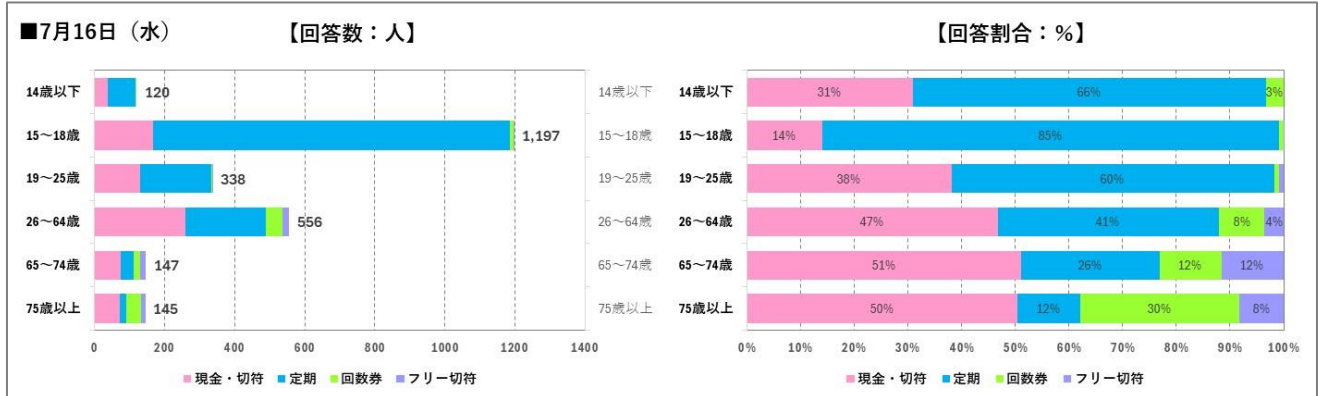


【回答割合：％】



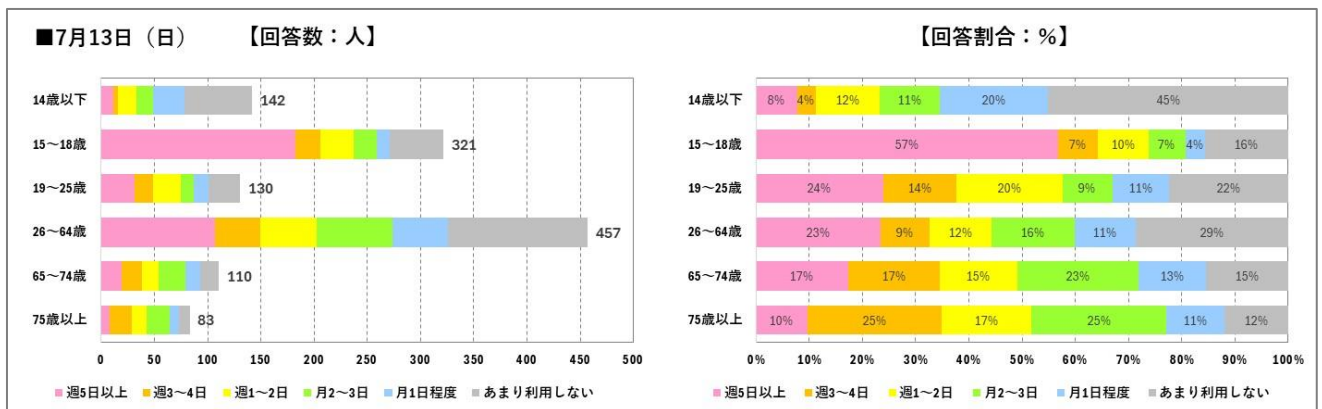
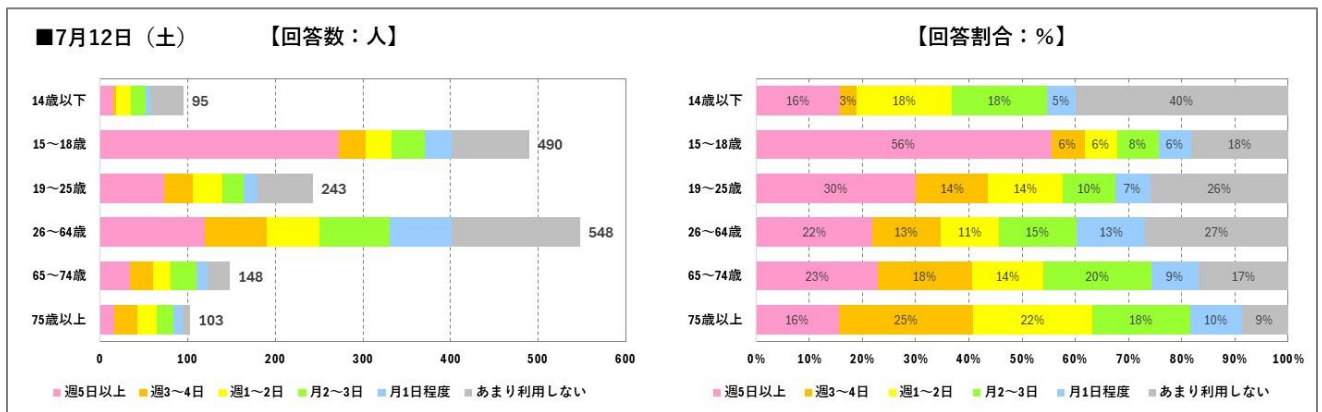
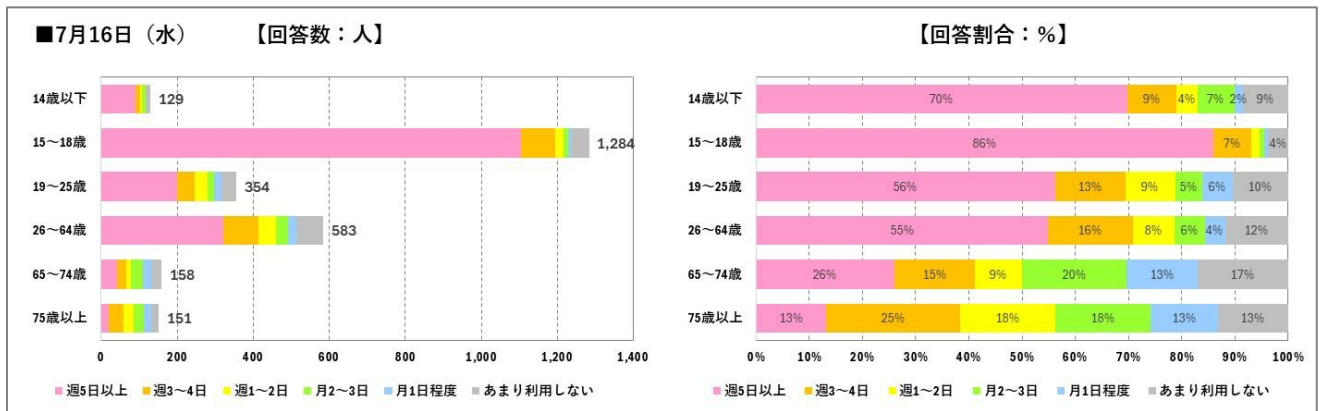
### 【年齢×支払い方法】

- 年齢が若い方ほど定期の利用割合が高くなっている。平日の15～18歳では定期利用は約80%となっている。
- 年齢が高い方ほど回数券の利用割合が高くなっている。平日の75歳以上では約30%となっている。



### 【年齢×利用日数】

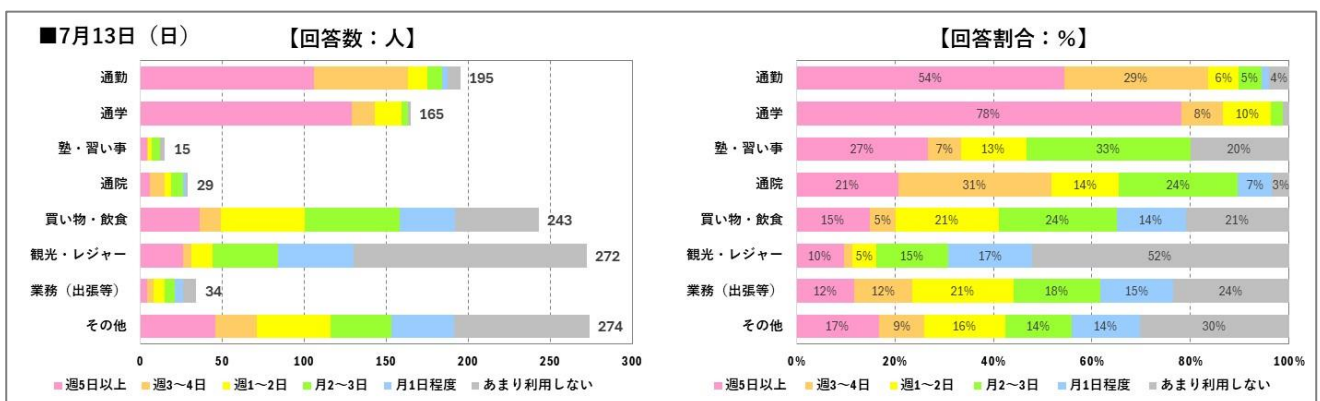
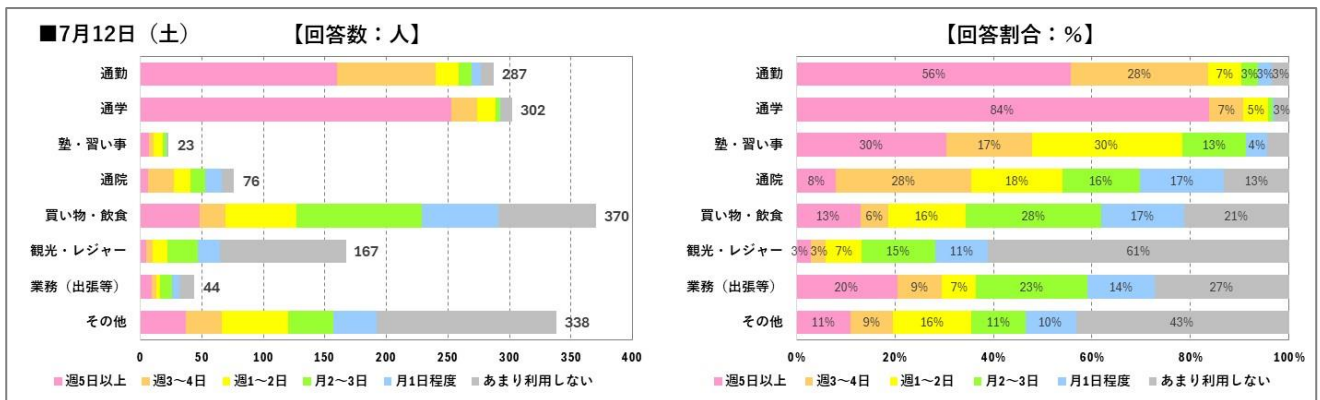
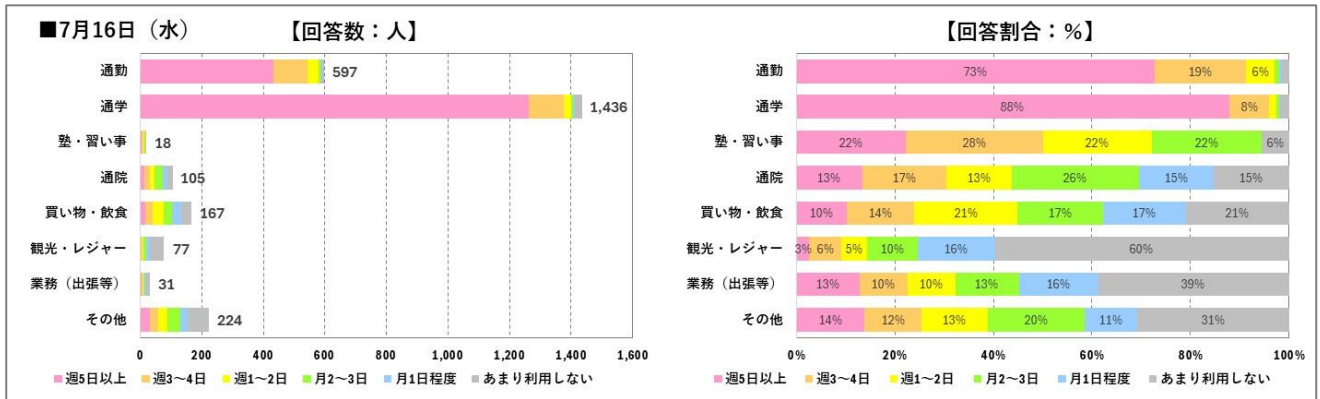
- 年齢が若い人ほど、週5以上の利用が多くなっている。平日では、15～18歳の週5以上の利用割合は約86%となっている。
- 75歳以上は週3～4、月2～3日の割合が多くなっている。





### 【利用目的×利用日数】

- ・通勤・通学目的では週5以上利用している方が多くなっている。特に平日の通学利用では週5日以上の利用が約9割を占めている。
- ・一方、通院や買い物・飲食、業務（出張等）は利用傾向が分散している。また、観光・レジャー目的ではあまり利用しないが過半数を占めている。



## 【利用目的×目的地】

- ・平日で利用が多い通学では、目的地が直方市、田川市で過半数を占める。
- ・土曜日で利用が多い買い物・飲食では、直方市、田川市、行橋市で6割以上を占める。
- ・日曜日で利用が多い観光・レジャーでは、赤村が最も多く約3割を占める。

