

福岡県のすがた

全国から見た福岡県

区分	順位	福岡県	全国	単位	調査年月	資料出所
(土地)						
面積	29	4,988	377,975	km ²	R6.1	国土交通省国土地理院「全国都道府県市区町村別面積調」
(人口)						
人口	9	5,135	126,146	千人	R2.10	総務省統計局「国勢調査」
人口増加率	7	0.7	-0.7	%		
世帯数	9	2,318	55,704	千世帯		
人口密度	7	1,030	338	人/km ²		
平均寿命				歳	R2	厚生労働省「都道府県別生命表」
	男	27	81.38	81.49		
	女	21	87.70	87.60		
(経済)						
県内総生産(名目)	9	18,887	558,778	十億円	R2	内閣府経済社会総合研究所「県民経済計算」
一人当たり県民所得	35	2,630	3,123	千円		
農業産出額	16	2,021	90,147	億円	R4	農林水産省「生産農業所得統計」
製造品出荷額等	10	89,519	3,020,033	億円	R3.6	総務省・経済産業省「経済センサス-活動調査」
海上貨物				千t	R4	国土交通省「港湾統計(年報)」
輸出	4	19,694	259,280			
輸入	9	35,249	877,172			
卸売業年間販売額	4	164,203	4,016,335	億円	R3	総務省・経済産業省「経済センサス-活動調査」
小売業年間販売額	8	56,780	1,381,804	億円		
(学校教育)						
大学(国・公・私)数	5	35	810	校	R5	文部科学省「学校基本調査」
短期大学数	3	18	303			
(労働)						
産業別就業割合				%	R2.10	総務省統計局「国勢調査」
第1次産業	38	2.4	3.2			
第2次産業	40	19.9	23.4			
第3次産業	5	77.7	73.4			
(保健)						
医療施設(人口10万人当たり)				施設	R4.10	厚生労働省「医療施設調査・病院報告」
病院	15	8.9	6.5			
歯科診療所	3	60.1	54.2			
医療関係従事者(人口10万人当たり)(従業地による)				人	R4.12	厚生労働省「医師・歯科医師・薬剤師統計」
医師	8	326.9	274.7			
歯科医師	3	111.5	84.2			

福岡いろいろ全国ランキング

1位 いちごの販売単価

【福岡県】1,590円/kg
【全国】1,372円/kg
*全国単価は主産県10県の平均
2022年 福岡県徳島県農産物課調べ



1位 たけのこの生産量

【福岡県】5,875トン
【全国】21,798トン
【全国シェア】27.0%
2022年 特用林産物産量資料(林野庁)



1位 竹炭生産量

【福岡県】225トン
【全国】426トン
【全国シェア】52.9%
2022年 特用林産物産量資料(林野庁)



1位 一番茶価格(普通煎茶)

【福岡県】3,293円/kg
【全国】1,944円/kg
2022年 茶生産流通実態調査
(全国茶生産団体連合会)



2位 ガーベラ(切り花)の出荷量

【福岡県】1,720万本
【全国】12,180万本
【全国シェア】14.1%
2022年 花き生産出荷統計(農林水産省)*ガーベラの作付面積は11.0haで全国2位



2位 キウイフルーツの栽培面積


【福岡県】276ha
【全国】2,030ha
【全国シェア】14.0%
令和4年 耕地及び作付面積統計(農林水産省)



※ 以下は、2022年 経済構造実態調査(製造業事業所調査)(総務省・経済産業省)(調査年は2021年)による


1位 木製棚、戸棚の出荷金額

【福岡県】306.5億円
【全国】1279.6億円
【全国シェア】23.9%




1位 たんすの出荷金額

【福岡県】38.6億円
【全国】123.4億円
【全国シェア】31.3%




1位 ロボット、同装置の部分品等の出荷金額

【福岡県】826.4億円
【全国】1930.7億円
【全国シェア】42.8%




1位 花むしろ、ござの出荷金額

【福岡県】19.6億円
【全国】23.1億円
【全国シェア】84.9%




2位 ちょうちゃんの出荷金額

【福岡県】17.9億円
【全国】57.5億円
【全国シェア】31.1%



3位 衛生陶器の出荷額

【福岡県】158.6億円
【全国】817.6億円
【全国シェア】19.4%



1位 鉄道レールの輸出量(戸畑港)

【戸畑港】221,706トン
【全国】258,724トン
【全国シェア】85.7%
2022年 貿易統計(財務省)*鉄道レールの輸出金額も343.3億円で、全国1位



1位 鶏卵の輸出量(博多港)

【博多港】5,484トン
【全国】30,535トン
【全国シェア】18.0%
2022年 貿易統計(財務省)*鶏卵の輸出金額も15.7億円で、全国1位



1位 ぶりの輸出量(博多港)

【博多港】5,877トン
【全国】10,206トン
【全国シェア】57.6%
2022年 貿易統計(財務省)*ぶりの輸出金額も131.3億円で、全国1位



1位 きのこの輸出量(博多港)

【博多港】666トン
【全国】1,202トン
【全国シェア】55.4%
2022年 貿易統計(財務省)
*きのこの輸出金額も3.5億円で、全国1位



1位 ゴム製品の輸出量(福岡県)

【門司港】1,710,192トン
【全国】5,619,773トン
【全国シェア】30.4%
2022年 港湾統計(国土交通省)



3位 国内線及び国際線の年間乗降客数(福岡空港)

【福岡空港】14,825千人
【全国】178,628千人
【全国シェア】8.3%
令和4年 空港管理状況調査(国土交通省)



1位 たらこへの支出金額(1世帯当たり)(福岡市)

【福岡市】4,969円
【全国】2,091円
2020-2022年平均 家計調査(総務省)



1位 さしみ盛合わせへの支出金額(1世帯当たり)(北九州市)

【北九州市】6,493円
【全国】4,413円
2020-2022年平均 家計調査(総務省)



1位 市区町村の審議会等委員に占める女性の割合

【福岡県】34.5%
【全国】28.5%
内閣府調査
(2023年4月1日現在)



2位 出生率(人口千人あたり)

【福岡県】17.2
【全国】16.3
2022年
人口動態調査(厚生労働省)



3位 国指定史跡名勝天然記念物数

【福岡県】127件
【全国】3,239件
【全国シェア】3.9%
文化庁ホームページ(2023年11月1日現在)



3位 外国人留学生数

【福岡県】15,955人
【全国】231,146人
【全国シェア】6.9%
2022年度
外国人留学生在在状況調査(日本学生支援機構)



