

第3章 各種資料

2. 投票速報状況に關する調

市	区名	選挙当日有権者数			9時00分現在						11時00分現在								
		男	女	計	投票者数			投票率			男	女	計	投票者数			投票率		
					男	女	計	男	女	計				男	女	計	男	女	計
北九州市	門司	47,999	55,612	103,611	4,107	3,179	7,286	8,566	5,726	7,046	12,425	11,800	24,225	25,900	21,230	23,400			
	倉倉	75,031	83,829	158,860	4,613	3,368	7,981	6,166	4,026	5,036	14,859	13,110	27,969	19,830	15,666	17,630			
	小松	45,506	49,201	94,707	4,085	3,257	7,342	8,999	6,636	7,766	11,272	10,645	21,917	24,800	21,666	23,170			
	若松	30,765	34,899	65,664	1,823	1,205	3,028	3,453	3,504	4,616	6,166	5,565	11,731	20,004	15,370	17,870			
	八幡	42,162	47,921	90,083	2,531	1,679	4,210	6,600	3,504	4,616	8,440	7,365	15,805	20,020	15,370	17,550			
	戸畑	72,564	80,175	152,739	4,336	3,246	7,582	5,988	4,054	4,976	14,110	13,256	27,366	19,445	16,540	17,920			
	計	30,829	33,518	64,347	1,700	1,300	3,000	3,551	3,884	4,666	5,800	5,600	11,400	18,810	16,710	17,720			
		344,856	385,155	730,011	23,195	17,234	40,429	6,736	4,484	5,544	73,072	67,341	140,413	17,200	17,500	19,250			
	福岡市	東	55,349	57,297	112,646	2,014	1,393	3,407	3,646	2,436	3,036	8,456	7,582	16,038	15,300	13,240	14,250		
		中	53,663	59,853	113,516	2,290	1,655	3,945	4,272	2,776	3,486	8,839	8,154	16,993	16,480	13,630	14,980		
西		39,279	48,193	87,472	1,520	1,185	2,705	3,876	2,466	3,106	5,834	5,701	11,535	14,860	11,840	13,200			
計		57,859	64,103	121,962	1,942	1,374	3,316	3,366	2,146	2,726	7,824	6,806	14,630	13,530	10,620	12,000			
		96,281	102,555	198,836	3,346	2,531	5,877	3,488	2,476	2,966	14,118	12,460	26,758	14,670	12,330	13,460			
		302,431	332,001	634,432	11,112	8,138	19,250	3,688	2,456	3,046	45,071	40,883	85,954	14,910	12,320	13,560			
田		54,171	66,110	120,281	3,645	3,097	6,742	6,736	4,686	5,016	13,617	14,183	27,800	25,140	21,450	23,110			
米		61,907	73,764	135,671	3,775	2,966	6,741	6,096	4,026	5,046	12,746	12,626	25,372	20,580	17,110	18,700			
方		18,698	22,215	40,913	1,284	1,036	2,320	6,876	4,666	5,676	4,905	5,088	9,993	26,230	22,900	24,420			
塚		25,394	30,269	55,663	2,015	1,700	3,715	7,956	5,626	6,676	6,204	6,457	12,661	24,430	21,080	22,750			
大久直飯	牟	20,332	24,990	45,322	2,007	1,734	3,741	9,876	6,946	8,256	5,602	6,259	11,861	27,550	25,050	26,170			
	留	14,615	17,412	32,027	863	638	1,501	5,916	3,666	4,696	3,349	3,285	6,634	22,920	18,870	20,720			
	方	4,945	6,154	11,099	386	332	718	7,816	5,406	6,476	1,416	1,578	2,994	28,630	25,650	26,980			
	塚	13,946	16,529	30,475	1,025	873	1,898	7,356	5,286	6,236	3,409	3,579	6,988	24,450	21,660	22,930			
	川	12,382	14,648	27,030	932	757	1,689	7,536	5,176	6,256	3,334	3,483	6,817	26,930	23,780	25,220			
	後	12,346	14,647	26,993	903	770	1,673	7,316	5,266	6,206	3,225	3,363	6,588	26,120	22,960	24,410			
	川	16,375	18,190	34,565	627	401	1,028	3,836	2,206	2,976	3,130	2,688	5,818	19,110	14,780	16,830			
	橋	16,260	19,219	35,479	1,712	1,463	3,175	10,536	7,626	8,956	4,772	5,047	9,819	29,360	26,270	27,690			
	野	10,457	12,323	22,780	1,037	821	1,858	9,916	6,666	8,156	3,332	3,759	7,091	31,860	30,500	31,120			
	計	13,177	15,018	28,195	632	481	1,113	4,800	3,206	3,956	2,628	2,722	5,350	19,940	18,120	18,970			
豊小筑春大	前	11,231	12,673	23,904	897	688	1,585	7,996	5,436	6,636	2,744	2,745	5,489	24,440	21,670	22,970			
	野	13,795	15,927	29,722	404	295	699	2,936	1,856	2,356	1,888	1,728	3,616	13,690	10,850	12,170			
	日	16,159	16,549	32,708	488	291	779	3,026	1,766	2,386	2,090	1,480	3,570	12,930	8,940	10,910			
	城	13,949	15,073	29,022	702	571	1,273	5,046	3,136	4,396	2,452	2,477	4,929	17,600	16,450	17,000			
	計	997,426	1,128,866	2,126,292	57,641	44,286	101,927	5,786	3,926	4,806	198,986	190,771	389,757	19,160	16,910	18,340			
	村	357,853	414,574	772,427	31,544	27,463	59,007	8,826	6,636	7,646	100,789	118,985	219,774	28,170	28,700	28,460			
	計	1,355,279	1,543,440	2,898,719	89,185	71,749	160,934	6,586	4,656	5,556	299,775	309,756	609,531	22,130	20,080	21,030			

区 分	選挙当日有権者数			9時00分現在			11時00分現在								
	郡名	男	女	投票者数		計	投票率		投票者数		計				
				男	女		男	女	男	女					
筑	15,109	17,060	32,169	663	470	1,133	4.19	2.76	3.52	2,405	2,227	4,632	15.92	13.06	14.40
早	3,536	4,014	7,550	249	227	476	7.04	5.66	6.31	913	920	1,833	25.83	22.93	24.29
粕	46,656	51,208	97,864	3,616	2,960	6,576	7.75	5.78	6.72	11,466	23,126	34,592	24.58	45.17	35.35
宗	26,792	30,652	57,444	1,533	1,357	2,890	5.72	4.36	5.03	5,507	5,676	11,183	20.56	18.52	19.47
遠	23,982	26,418	50,400	1,707	1,559	3,266	7.12	5.90	6.48	6,082	6,262	12,344	25.36	23.71	24.49
鞍	22,272	26,287	48,559	1,654	1,446	3,100	7.43	5.50	6.39	6,064	6,725	12,789	27.23	25.59	26.34
嘉	34,461	41,493	75,954	2,952	2,794	5,746	8.57	6.74	7.57	8,838	10,070	18,908	25.65	24.28	24.90
朝	14,945	17,892	32,837	2,016	1,994	4,010	13.49	11.14	12.21	5,308	6,004	11,312	35.52	33.56	34.45
糸	18,585	21,665	40,250	1,426	1,186	2,642	7.67	5.47	6.56	5,524	5,656	11,180	29.72	26.11	27.78
浮	18,987	22,717	41,704	2,392	2,325	4,717	12.60	10.23	11.31	6,811	7,752	14,563	35.87	34.12	34.92
三	8,054	9,340	17,394	565	453	1,018	7.02	4.85	5.86	2,050	2,044	4,094	25.46	21.90	23.55
三	12,629	14,784	27,413	754	663	1,417	5.97	4.48	5.17	3,104	3,113	6,217	24.58	21.06	22.68
八	20,603	24,002	44,605	2,347	1,943	4,290	11.39	8.10	9.62	7,702	8,196	15,898	37.38	34.15	35.64
山	21,993	26,068	48,061	1,745	1,352	3,097	7.93	5.19	6.44	5,990	5,986	11,976	27.24	22.96	24.92
三	5,825	6,725	12,550	615	460	1,075	10.56	6.84	8.57	1,909	1,901	3,810	32.77	28.27	23.98
田	33,312	39,776	73,088	3,540	3,113	6,653	10.63	7.83	9.10	10,616	11,814	22,430	31.87	29.70	30.69
京	16,657	18,668	35,325	1,922	1,601	3,523	11.54	8.58	9.97	5,573	5,977	11,550	33.46	32.02	32.70
築	13,455	15,805	29,260	1,818	1,560	3,378	13.51	9.87	11.55	4,927	5,536	10,463	36.63	35.03	35.77
計	357,853	414,574	772,427	31,544	27,463	59,007	8.82	6.63	7.64	100,789	118,985	219,774	28.17	28.70	28.46

区 分	13時00分現在						15時00分現在						17時30分現在					
	投票者数		投票率		投票者数		投票者数		投票率		投票者数		投票者数		投票者数		投票率	
	男	女	計	男	女	計	男	女	計	男	女	計	男	女	計	男	女	計
北九州市	20,102	21,440	41,548	41.91	38.59	40.13	26,063	30,151	56,214	54.33	54.29	68,030	30,607	37,423	68,030	63.80	67.35	65.70
	26,629	26,990	53,619	35.53	32.25	33.80	35,202	38,978	74,180	46.97	46.76	92,419	42,714	49,705	92,419	57.00	59.39	58.26
	17,957	18,965	36,922	39.50	35.60	39.03	23,694	25,456	49,150	52.12	51.81	59,400	28,085	31,315	59,400	61.78	63.73	62.79
	12,021	12,525	24,546	39.08	35.89	37.38	16,175	18,245	34,420	52.58	52.28	43,294	19,640	23,654	43,294	63.15	67.98	65.94
	15,860	16,705	32,565	37.62	34.87	36.16	21,370	24,750	46,120	50.70	51.66	51.21	26,205	31,300	57,505	62.17	65.33	63.85
	27,066	28,974	56,040	37.31	36.15	36.70	37,058	41,289	78,347	51.08	51.31	83,511	44,284	50,833	95,117	61.04	63.42	62.29
	11,300	12,000	23,300	36.66	35.81	36.21	15,200	17,500	32,700	49.31	52.22	50.82	18,736	21,973	40,709	60.78	65.56	63.27
	130,935	137,605	268,540	37.99	35.75	36.81	174,762	196,369	371,131	50.71	51.02	50.87	210,271	246,203	456,474	61.01	63.97	62.57
	18,931	19,521	38,452	34.25	34.09	34.17	26,721	28,532	55,253	48.34	49.82	49.09	32,749	36,649	69,398	59.25	63.99	61.66
	18,691	20,029	38,720	34.85	33.49	34.13	25,801	29,656	55,457	48.10	49.58	48.88	31,237	37,626	68,863	58.24	62.91	60.70
12,649	14,476	27,125	32.22	30.07	31.04	18,371	22,604	40,975	46.80	46.95	46.88	22,614	29,866	52,480	57.61	62.04	60.05	
18,260	18,659	36,919	31.57	29.11	30.28	27,310	29,794	57,104	47.21	46.49	46.83	34,309	39,395	73,704	59.31	61.47	60.44	
31,720	32,606	64,326	32.96	31.81	32.37	45,844	49,704	95,548	47.64	48.49	48.08	56,792	64,516	121,308	59.02	62.94	61.04	
100,251	105,291	205,542	33.17	31.73	32.42	144,047	160,290	304,337	47.66	48.31	48.00	177,701	208,052	385,753	58.79	62.70	60.84	
22,527	26,473	49,000	41.59	40.05	40.74	28,295	34,589	62,884	52.24	52.32	52.28	32,969	40,963	73,932	60.86	61.96	61.47	
22,147	24,310	46,457	35.78	32.96	34.24	31,486	36,111	67,597	50.86	48.96	49.83	38,139	46,161	84,300	61.61	62.59	62.14	
8,613	9,898	18,511	46.06	44.56	45.24	11,135	13,079	24,214	59.55	58.87	59.18	12,715	15,594	28,309	68.00	70.20	69.19	
10,723	12,307	23,030	42.23	40.66	41.37	13,718	16,410	30,128	54.02	54.21	54.12	16,514	20,518	37,032	65.03	67.79	66.53	
9,487	11,492	20,979	46.66	45.99	46.29	12,039	15,136	27,175	59.21	60.57	59.96	13,944	17,829	31,773	68.58	71.34	70.11	
5,449	5,832	11,281	37.27	34.08	35.23	7,533	8,797	16,330	51.55	50.53	50.99	8,993	10,964	19,957	61.54	62.97	62.32	
2,386	2,993	5,379	48.25	48.66	48.48	3,108	3,907	7,015	62.85	63.52	63.22	3,529	4,488	8,017	71.37	72.96	72.25	
5,682	6,403	12,085	40.75	38.74	39.66	7,594	8,832	16,426	54.46	53.44	53.91	8,985	10,857	19,842	64.44	65.69	65.12	
5,126	5,741	10,867	41.40	39.19	40.20	6,950	8,121	15,071	56.13	55.44	55.76	8,137	9,752	17,889	65.72	66.58	66.18	
5,163	5,903	11,066	41.82	40.30	41.00	6,887	8,150	15,037	55.78	55.65	55.71	8,172	9,788	17,960	66.19	66.83	66.54	
5,905	5,821	11,726	36.06	32.00	33.92	8,335	8,977	17,312	50.90	49.65	50.09	10,081	11,501	21,582	61.56	63.23	62.44	
7,170	8,132	15,302	44.11	42.33	43.15	8,779	10,443	19,222	54.01	54.36	54.20	9,524	11,590	21,114	58.59	60.33	59.53	
4,630	5,743	10,373	44.27	46.60	45.53	5,762	7,155	12,917	55.10	58.06	56.70	6,607	8,384	14,991	63.18	68.03	65.80	
5,252	6,086	11,338	39.86	40.52	40.21	6,923	8,209	15,132	52.54	54.66	53.67	8,330	10,076	18,406	63.22	67.09	65.28	
4,635	5,069	9,704	41.28	40.01	40.60	6,558	7,558	13,374	58.40	53.80	55.96	7,604	8,717	16,321	67.72	68.80	68.29	
4,347	4,655	9,002	31.51	29.23	30.29	6,890	7,556	14,446	49.95	47.44	48.60	8,713	10,045	18,758	63.16	63.77	63.11	
4,743	4,270	9,013	29.35	25.80	27.56	6,675	7,052	13,727	41.31	42.62	41.97	9,415	10,382	19,797	58.26	62.74	60.53	
4,941	5,407	10,348	35.44	35.90	35.69	7,036	7,914	14,950	50.51	52.56	51.57	8,625	9,685	18,310	61.91	64.32	63.16	
370,112	399,431	769,543	37.12	35.40	36.16	504,512	573,913	1,078,425	50.60	50.83	50.74	608,968	721,549	1,330,517	61.08	63.95	62.60	
163,724	185,314	349,038	45.76	44.71	45.19	211,325	247,236	458,561	59.06	59.64	59.37	242,776	288,436	531,212	67.85	69.58	68.78	
533,836	584,745	1,118,581	39.40	37.90	38.60	715,837	821,149	1,536,986	52.84	53.22	53.04	851,744	1,009,985	1,861,729	62.87	65.46	64.25	

郡名	13時00分現在						15時00分現在						17時30分現在					
	投票者数		投票率		計	率	投票者数		投票率		計	率	投票者数		投票率		計	率
	男	女	男	女			男	女	男	女			男	女	男	女		
筑	5,100	5,341	10,441	33.76	31.31	32.46	7,850	8,486	16,336	51.96	49.75	50.79	9,527	10,759	20,286	63.06	63.07	63.01
早	1,569	1,644	3,213	44.38	40.98	42.57	2,130	2,314	4,444	60.25	57.68	58.88	2,510	2,781	5,291	71.00	69.32	70.11
粕	20,701	22,395	43,096	44.37	43.74	44.04	26,727	30,086	56,813	57.29	58.76	58.06	31,150	35,888	67,038	66.77	70.09	68.51
宗	10,589	11,601	22,190	39.52	37.85	38.63	14,664	16,680	31,344	54.73	54.42	54.57	17,460	20,274	37,734	65.17	66.14	65.69
遠	10,544	11,498	22,042	43.97	43.53	43.74	13,553	15,562	29,115	56.52	58.91	57.77	15,763	18,222	33,985	65.73	68.98	67.43
鞍	10,780	12,985	23,765	48.41	49.41	48.95	13,466	16,586	30,052	60.48	63.12	61.91	15,223	18,930	34,153	68.37	72.83	70.35
嘉	15,765	18,902	34,667	45.76	45.57	45.65	20,635	25,391	46,026	59.39	61.21	60.61	23,729	29,546	53,275	68.87	71.23	70.16
朝	7,444	8,583	16,027	49.81	47.97	48.81	9,501	11,123	20,624	63.57	62.17	62.81	10,554	12,513	23,067	70.62	69.94	70.25
糸	8,912	9,879	18,791	47.96	45.60	46.69	11,816	13,594	25,410	63.58	62.75	63.14	13,394	15,699	29,093	72.07	72.47	72.29
浮	9,534	11,400	20,934	50.21	50.18	50.20	12,051	14,542	26,593	63.47	64.01	63.77	13,374	16,331	29,705	70.44	71.89	71.23
三	3,235	3,538	6,773	40.18	37.90	38.96	4,490	5,081	9,571	55.77	54.44	55.05	5,290	6,120	11,410	65.71	65.57	65.63
三	5,221	5,734	10,955	41.34	38.79	39.96	7,271	8,242	15,513	57.57	55.75	56.59	8,540	9,916	18,456	67.62	67.07	67.33
八	10,623	11,643	22,266	51.56	48.51	49.92	13,042	14,713	27,755	63.30	61.30	62.22	14,419	16,378	30,797	69.98	68.24	69.04
山	9,395	10,158	19,553	42.72	38.97	40.68	12,536	14,571	27,107	57.00	55.90	56.40	14,637	17,496	32,133	66.55	67.12	66.86
三	2,694	2,936	5,630	46.25	43.66	44.86	3,323	3,797	7,120	57.01	56.46	56.73	3,979	4,525	8,504	68.31	67.29	67.76
田	16,343	19,795	36,138	49.06	49.77	49.45	20,204	24,958	45,162	60.65	62.75	61.79	22,751	28,423	51,174	68.30	71.46	70.02
京	8,286	9,254	17,540	49.75	49.58	49.66	9,816	11,478	21,294	58.94	61.49	60.29	11,244	13,167	24,411	67.51	70.54	69.11
築	6,989	8,028	15,017	51.96	50.80	51.33	8,250	10,032	18,282	61.33	63.49	62.49	9,232	11,468	20,700	68.63	72.57	70.76
計	163,724	185,314	349,038	45.76	44.71	45.19	211,325	247,236	458,561	59.06	59.64	59.37	242,776	288,436	531,212	67.85	69.58	68.78

市区名	分区	18時30分現在				18時30分現在							
		投票者数		計	投票率		投票者数		計	投票率			
		男	女		男	女	男	女					
北九州市	門司北南倉倉松東西幡幡畑計	32,589	39,877	72,466	67.94	71.76	69.99	10,272	11,617	21,889	67.99	68.10	68.05
		45,914	53,798	99,712	61.27	64.28	62.86	2,593	2,895	5,488	73.35	72.16	72.72
		30,195	33,398	66,42	67.97	70.97	70.23	33,574	38,228	71,802	71.97	74.66	73.38
		21,148	25,447	46,595	68.75	72.92	70.97	18,425	21,509	39,934	68.77	70.17	69.52
		27,920	33,361	61,281	66.23	69.63	68.04	16,884	19,474	36,358	70.41	73.72	72.14
		47,455	54,115	101,570	65.41	67.51	66.52	16,243	20,017	36,260	72.95	76.17	74.69
		20,766	24,358	45,124	67.36	72.68	70.13	25,236	31,100	56,336	73.24	74.97	74.19
		225,987	264,354	490,341	65.57	68.69	67.21	11,277	13,488	24,765	75.46	75.39	75.42
福岡市	東博中南西計	34,872	39,236	74,108	63.09	68.51	65.85	13,945	16,452	30,397	75.04	75.95	75.53
		33,315	40,309	73,624	62.11	67.39	64.89	14,109	17,198	31,307	74.31	75.71	75.07
		24,221	32,203	56,424	61.70	66.89	64.56	5,683	6,565	12,248	70.59	70.33	70.45
		36,645	42,518	79,163	63.35	66.34	64.92	9,183	10,611	19,794	72.71	71.77	72.21
		60,549	69,144	129,693	62.92	67.45	65.26	15,359	17,031	32,390	74.55	70.96	72.62
		189,602	223,410	413,012	62.73	67.33	65.14	15,737	18,891	34,628	71.55	72.47	72.05
		35,454	43,878	79,332	65.45	66.37	65.96	4,264	4,798	9,062	73.20	71.35	72.21
		40,546	49,740	90,286	65.50	67.44	66.69	24,067	29,913	53,980	72.25	75.21	73.86
大久直飯柳山甘八筑大行豊中小筑春大市郡県	牟留方塚川川田木女後川橋前間郡野日城計	13,423	16,369	29,792	71.79	73.68	72.82	9,183	10,611	19,794	72.71	71.77	72.21
		17,488	21,724	39,212	68.87	71.77	70.45	12,044	13,934	25,978	72.31	74.65	73.55
		14,737	18,757	33,494	72.48	75.06	73.90	9,949	11,991	21,940	73.96	75.88	75.00
		9,637	11,719	21,356	65.94	67.31	66.69	258,844	305,712	564,556	72.34	73.75	73.10
		3,693	4,699	8,392	74.68	76.39	75.63	258,844	305,712	564,556	72.34	73.75	73.10
		9,576	11,565	21,141	68.68	69.98	69.38	258,844	305,712	564,556	72.34	73.75	73.10
		8,648	10,337	18,985	69.84	70.57	70.24	258,844	305,712	564,556	72.34	73.75	73.10
		8,765	10,503	19,268	70.99	71.71	71.38	258,844	305,712	564,556	72.34	73.75	73.10
10,617	12,193	22,810	64.84	67.03	65.99	258,844	305,712	564,556	72.34	73.75	73.10		
10,921	12,958	23,879	67.19	67.45	67.33	258,844	305,712	564,556	72.34	73.75	73.10		
7,068	8,851	15,919	67.59	71.82	69.88	258,844	305,712	564,556	72.34	73.75	73.10		
8,824	10,577	19,401	66.97	70.43	68.81	258,844	305,712	564,556	72.34	73.75	73.10		
8,004	9,317	17,321	71.28	73.54	72.48	258,844	305,712	564,556	72.34	73.75	73.10		
9,435	10,945	20,380	68.40	68.72	68.57	258,844	305,712	564,556	72.34	73.75	73.10		
10,013	11,262	21,275	61.97	68.01	65.05	258,844	305,712	564,556	72.34	73.75	73.10		
9,150	10,270	19,420	65.68	68.20	66.99	258,844	305,712	564,556	72.34	73.75	73.10		
651,588	773,428	1,425,016	65.35	68.54	67.05	258,844	305,712	564,556	72.34	73.75	73.10		
258,844	305,712	564,556	72.34	73.75	73.10	258,844	305,712	564,556	72.34	73.75	73.10		
910,432	1,079,140	1,989,572	67.20	69.94	68.66	258,844	305,712	564,556	72.34	73.75	73.10		

3. 参議院議員通常選挙臨時啓発事業の概要

事業の種類	実施時期	事業の概要
1. 四者協議会開催 明るい選挙推進運動本部の設置 共同声明の発表		地方検察庁，県警本部，県明るい選挙推協議会及び県選管の四者が明るい選挙の推進をはかるため，対策を協議し，共同声明を発表するとともに，明るい選挙推進運動本部を設置した。
2. 委員長談話	6月14日（公示日） 7月4日 7月7日（投票日）	
3. 広報車による啓発	期間中	県の広報車により投票日の周知，投票参加の呼びかけ等県下一円に啓発宣伝を行った。
4. ポスター，看板等による啓発	期間中	啓発看板，県庁正門横，国鉄久留米，大牟田駅啓発広告塔，国鉄博多駅前 西鉄，電車，バスに車内ポスターを掲示して投票日の周知，投票参加を呼びかけた。
5. 新聞広告による啓発	投票日前日	夕刊フクニチ新聞に投票日の周知，投票参加を呼びかける広告をした。
6. 啓発リーフレットの作成配布	期間中	参議院議員通常選挙の意義，不在者投票制度等を掲載したリーフレットを作成し県下全世帯に選挙公報と同時に配布した。
7. 懸垂幕による啓発	期間中	各市区町村役場，県内有名デパートに投票日を周知するために懸垂幕を掲出した。
8. 啓発資材による啓発	期間中	啓発用風船，鉛筆，絵はがきを作成し，各市区町村を通じて有権者に配布した。

4. 委員長談話

第10回参議院議員通常選挙が本日公示されました。

参議院は良識の府として、国政のうえで重要な地位を占めており、このたびの選挙は、現下の激動する内外の諸情勢に対処し、わが国の今後の政治の動向に大きな影響を与えるきわめて重要な意味をもつ選挙であります。

有権者各位は、その点を良く認識せられ、良識ある判断のもとに民主政治の健全な発展のため、こぞって投票に参加せられると共に候補者および選挙運動関係者も選挙のルールを厳守し、明るい選挙を実現されるよう切望いたします。

昭和49年6月14日

委員長談話

今回の参議院議員選挙については、その選挙運動等に関し、巷間いろいろ伝えられる点があるが、有権者各位は本選挙の意義を充分認識され、各自の自由な意志のもとに良識ある判断によりこぞって投票に参加されることを切望するものである。

昭和49年7月4日

(社会党等革新諸団体からの企業ぐるみ選挙さしとめの要請に関する談話)

委員長談話

有権者のみなさん、本日は参議院議員選挙の投票日です。

この選挙は、激動するわが国の内外の諸情勢に対処し、今後の政治動向を左右するきわめて大きい意義をもっています。

しかしながら、従来の参議院選挙は、他の選挙にくらべて有権者の関心が比較的うすいように思われるのは、まことに遺憾なことです。

選挙は、私たちのねがいや要求を、政治に反映させる最良の機会であり、私たちの一票がこれからのわが国の政治の方向を決めることとなります。

有権者のみなさんは、この選挙の意義をよく認識され自由な意志により、こぞって投票に参加し、これから六年間国の政治を安心してまかせることのできる立派な人を選んでください。

昭和49年7月7日

5. 選挙事務報告例による各種報告調

(1) 開票結果に関する調

(イ) 候補者別得票数に関する調

(地方区)

当落の別	候補者氏名	得票数	男女別	年齢	党派	新現元別	職業	
○	小柳 勇	537,328	男	62	日本社会党	現	参議院議員	
○	有田 一寿	473,147	〃	58	自由民主党	新	クラウンレコード株式会社取締役社長	
○	桑名 義治	425,997	〃	44	公明党	新	団体役員	
	鬼丸 勝之	385,027	〃	60	自由民主党	現	参議院議員	
	高倉 金一郎	271,459	〃	64	日本共産党	新	党県副委員長	
法定得票数		116,275.44	供託物没収点		87,206.58	法定選挙運動費用額		11,819,100

(ロ) 党派別男女別得票数に関する調

区分	男女別	党派別							
		自民党	社会党	公明党	民社党	共産党	諸派	無所属	合計
全国区	男	725,739.073	437,737.329	309,516.462	82,757.721	189,852.275	2,122.001	141,941.651	1,889,666.512
	女	91,634.277	17,265.167	0	0	4,354	0	63,809	177,062.446
	計	817,373.352	455,002.496	309,516.462	82,757.721	194,206.275	2,122.001	205,750.651	2,066,728.958
地方区	男	858,174	537,328	425,997	0	271,459	0	0	2,092,958
	女	0	0	0	0	0	0	0	0
	計	858,174	537,328	425,997	0	271,459	0	0	2,092,958

(2) 選挙人名簿登録者数に関する調

(イ) 選挙時登録日現在における選挙人名簿登録者数

市区郡別	市 区 部			郡 部			合 計		
	男	女	計	男	女	計	男	女	計
選挙人名簿 登録者数	1,002,099	1,132,191	2,134,290	359,338	415,887	775,225	1,361,437	1,548,078	2,909,515

(ロ) 補正登録により登録された者の数

市区郡別	市 区 部			郡 部			合 計		
	男	女	計	男	女	計	男	女	計
補 正 登録者数	419	501	920	29	48	77	448	549	997

(3) 有権者数、投票者数及び投票率に関する調

(イ) 全国区

市区郡別	男女別	選挙当日の有権者数	投票者数	棄権者数	投票率 (100.00%)
市 区 部	男	997,426	718,489	278,937	72.03
	女	1,128,866	837,685	291,181	74.21
	計	2,126,292	1,556,174	570,118	73.19
郡 部	男	357,853	279,726	78,127	78.17
	女	414,574	325,153	89,421	78.43
	計	772,427	604,879	167,548	78.31
合 計	男	1,355,279	998,215	357,064	73.65
	女	1,543,440	1,162,838	380,602	75.34
	計	2,898,719	2,161,053	737,666	74.55

(ロ) 地方区

市区郡別	男女別	選挙当日の有権者数	投票者数	棄権者数	投票率 (100.00%)
市区部	男	997,426	718,596	278,830	72.05
	女	1,128,866	837,775	291,091	74.21
	計	2,126,292	1,556,371	569,921	73.20
郡部	男	357,853	279,792	78,061	78.19
	女	414,574	325,223	89,351	78.45
	計	772,427	605,015	167,412	78.33
合計	男	1,355,279	998,388	356,891	73.67
	女	1,543,440	1,162,998	380,442	75.35
	計	2,898,719	2,161,386	737,333	74.56

(4) 選挙運動事務員の届出をした党派別候補者数に関する調

党派別 候補者数 事務員数	自民党 候補者数	社会党 "	公明党 "	民社党 "	共産党 "	諸派 "	無所属 "	合計	備考
30人未満	2		1		1			4	
30人以上 60人未満		1						1	
60人以上 90人未満									
90人以上 120人未満									
120人以上									
候補者数計	2	1	1		1			5	
選挙運動 事務員の総数	36	20	30		6			92	

(8) 仮投票に関する調

区分	市区郡別	総数	事由による内訳		受理, 不受理による内訳	
			投票の拒否の決定を受けた選挙人において不服がある場合	投票立会人において異議のある場合	受理したもの	受理しなかったもの
全国区	市区部	1	1		1	
	郡部	1	1			1
	計	2	2		1	1
地方区	市区部	1	1		1	
	郡部	1	1			1
	計	2	2		1	1

(9) 点字投票に関する調

区分	市区郡別	総数	内訳	
			有効	無効
全国区	市区部	419	392	27
	郡部	99	94	5
	計	518	486	32
地方区	市区部	411	388	23
	郡部	111	102	9
	計	522	490	32

(10) 代理投票に関する調

区分	市区郡別	総数	内訳	
			身体の障害	文盲
全国区	市区部	4,562	1,931	2,631
	郡部	2,777	756	2,021
	計	7,339	2,687	4,652
地方区	市区部	4,939	2,222	2,717
	郡部	2,819	757	2,062
	計	7,758	2,979	4,779

(1) 不在者投票の事由に関する調

(イ) 全国区

選挙人の属する市町村において不在者投票用紙を交付したものに關する調

事由別	投票用紙等の請求件数 (A)	交 付			投 票					
		交付総数 (B)	左記のうち郵送したもの (C)	交付を拒絶したもの (D)	合計 (B)+(C) (A)と一致)	投票者数 (D)	棄権者数 (E)	計 (D)+(E) (B)と一致)	船員で指定市町村の選管から不在者投票用紙の交付を受けて投票したもの (F)	合計 (D)+(F) (12表13表の合計と一致)
法第49条第1号該当者	14,139	14,127	873	12	14,139	13,906	221	14,127	128	14,034
法第49条第2号該当者	15,497	15,487	830	10	15,497	15,379	108	15,487	3	15,382
法第49条第3号該当者	29,281	29,115	15,472	166	29,281	28,429	686	29,115		28,429
法第49条第4号該当者	143	143			143	143		143		143
法第49条第5号該当者	3,090	3,080	1,711	10	3,090	2,660	412	3,080		2,660
合 計	62,007	61,809	18,886	198	62,007	60,431	1,576	62,007	131	60,542

(ロ) 地方区

選挙人の属する市町村において不在者投票用紙を交付したものに關する調

事由別	投票用紙等の請求件数 (A)	交 付			投 票					
		交付総数 (B)	左記のうち郵送したもの (C)	交付を拒絶したもの (D)	合計 (B)+(C) (A)と一致)	投票者数 (D)	棄権者数 (E)	計 (D)+(E) (B)と一致)	船員で指定市町村の選管から不在者投票用紙の交付を受けて投票したもの (F)	合計 (D)+(F) (12表13表の合計と一致)
法第49条第1号該当者	14,142	14,130	883	12	14,142	13,911	219	14,130	127	14,038
法第49条第2号該当者	15,494	15,484	938	10	15,494	15,376	108	15,484	3	15,379
法第49条第3号該当者	29,289	29,123	15,832	166	29,289	28,457	666	29,123		28,457
法第49条第4号該当者	143	143			143	143		143		143
法第49条第5号該当者	3,130	3,117	1,721	13	3,130	2,704	413	3,117	1	2,705
合 計	62,002	61,801	19,374	201	62,002	60,424	1,408	62,002	131	60,555

(12) 指定船舶における不在者投票に関する調

区 分	投票用紙等の 請求件数	同 左 交 付 枚 数	投 票 者 数	備 考
全 国 区	30	30	22	
地 方 区	30	30	22	
計	60	60	44	

(13) 不在者投票の受理、不受理に関する調

区 分	市区郡別	投票管理者におい て受理と決定しか つ拒否の決定をし なかったもの	投票管理者において不受理又は拒否と決定したもの			合 計
			開票管理者におい て受理と決定した もの	開票管理者におい て不受理と決定し たもの	計	
全国区	市 区 部	41,966	4	3	7	41,973
	郡 部	18,530	4	17	21	18,551
	計	60,496	8	20	28	60,524
地方区	市 区 部	41,985	4	3	7	41,992
	郡 部	18,542	4	17	21	18,563
	計	60,527	8	20	28	60,555

(14) 不在者投票管理者別不在者投票に関する調

区 分	選挙人の属す る市町村の選 管委員長に対 してなしたも の	業務地又は旅 行地の市町村 の選管委員長 に対してなし たもの	船長に対して なしたもの	病院院長、老 人ホームの長 国立保養所所 長、援護施設 または保護施 設の長に対 してなしたもの	監獄の長、代 用監獄の管理 者に対してな したもの	少年院の長、 又は婦人補導 院の長に対 してなしたもの	合 計
全国区	31,832	2,378	128	26,125	79		60,542
地方区	31,823	2,378	129	26,146	79		60,555

(15) 投票所及び開票所に使用した施設に関する調

区 分	市区町村 数	投 開 票 所 数					借上料を要した投開票所数				
		地方公共団体の管理する施設				左記以外 の 施 設	計	地方公共 団体の管 理する施 設	左記以外 の 施 設	計	
		市区役所 町村役場	学 校	市民会館 公民館 公会堂の類	その他						
投票 所 数	市区部	30	6	390	76	116		588			
	郡 部	78	17	226	65	97		405			
	計	108	23	616	141	213		993			
開 票 所 数	市区部	30		11	11	8		30			
	郡 部	78	36	20	21	1		78			
	計	108	36	31	32	9		108			

(16) ポスター掲示場に関する調 その1

(地方区)

区 分	新 設 し た 掲 示 場 数		既設のものを再使用した掲示場数		計
	恒久的掲示場	恒久的掲示場 以外の掲示場	恒久的掲示場	恒久的掲示場 以外の掲示場	
市 区		4,231		168	4,399
町		2,448		511	2,959
村	16	119		41	176
計	16	6,798		720	7,534

(その2)

区 分	1 千 人 未 満				1 千 人 以 上 5 千 人 未 満			5 千 人 以 上 1 万 人 未 満		1 万 人 以 上		計
	~2 km ²	2km ² ~4km ²	4km ² ~8km ²	8 km ² ~	~4 km ²	4km ² ~8km ²	8 km ² ~	~4 km ²	4 km ² ~	~4 km ²	4 km ² ~	
市	9	6	5	17	316	73	32	109	20	1		588
区	42	34	32	118	2,228	589	284	875	179	18		4,399
町	18	10	24	35	99	90	88	7	12			383
	77	59	126	240	696	753	841	53	114			2,959
村		1	3	12		1	5					22
		6	14	102		8	46					176
	27	17	32	64	415	164	125	116	32	1		993
計	119	99	172	460	2,924	1,350	1,171	928	293	18		7,534

(17) 投票箱の送致に関する調

市区郡別	投票の当日開票所に 到着したもの	投票の翌日開票所に 到着したもの	投票の翌々日以降開 票所に到着したもの	合 計
市区部	586	2		588
郡部	402	3		405
計	988	5		993

(18) 開票所に関する調

市区郡別	開票 区数	市区 町村 を 開 票 区 し た も の 数	左 記 の 内 訳															
			市区町村の区域を二以上の開票区に分った市区町村の数									町村の区域を合わせた開 票区の数						
			二 に つ つ た の	三 〃 〃	四 〃 〃	五 〃 〃	六 〃 〃	七 〃 〃	八 〃 〃	九 〃 〃	十 以 上 〃	計	二 を せ た の	三 〃 〃	四 以 上 〃	計		
市区部	30	30																
郡部	78	78																
計	108	108																

(19) 開票の期日に関する調

市区郡別	開票所総数	開 票 期 日			摘 要
		投票の当日開票し た開票所数	当日の翌日開票し た開票所数	投票の翌々日以降 開票した開票所数	
市区部	30	10	20		
郡部	78	69	9		
計	108	79	29		

(2) 立会人に関する調

選挙別	区分	投票立会人数	開票立会人数	選挙立会人	選挙分会 立会人	摘要
	市区郡別					
全国区	市区部	1,764	213			
	郡部	1,267	546			
	計	3,031	759		3	
地方区	市区部	1,764	150			
	郡部	1,267	350			
	計	3,031	500	3		

(2) 投票管理者及び投票所事務従事者に関する調

市区郡別	投票管理者				投票所事務従事者					
	投票 管理者	職務 代理者	臨時に職 務を管掌 した者	合計	市区町村 選管の書 記	市区町村の職員		学校職員	その他	合計
						吏員	その他の 職員			
市区部	587	1		588	30	4,232	146	30	2,015	6,453
郡部	404	1		405	202	4,003	434	2	44	4,685
計	991	2		993	232	8,235	580	32	2,059	11,138

(2) 開票管理者及び開票所事務従事者に関する調

市区郡別	区分	開票管理者				開票所事務従事者					
		開票 管理者	職務 代理者	臨時に職 務を管掌 した者	合計	市区町村 選管の書 記	市区町村の職員		学校職員	その他	計
							吏員	その他の 職員			
市区部		28 (2)	2		30 (2)	123	3,127	281	9	14	3,554
郡部		72 (1)	6		78 (1)	269	2,689	186		19	3,163
計		100 (3)	8		108 (3)	392	5,816	467	9	33	6,717

(注) 全国区選挙につき特に「開票管理者」を選任した場合の数は()内書

②3 選挙長及び選挙会事務従事者に関する調

選挙別	選挙長及び選挙分会長					選挙会及び選挙分会の事務従事者				
	都道府県の選挙管理委員会の委員長	同左記の委員	書記長	その他	計	都道府県の職員		学校職員	その他	計
						都道府県の選挙管理委員会の書記長及び書記	都道府県の職員 吏員 その他の職員			
全国区	1				1					
地方区	1				1					

②4 選挙公報に関する調

区分	候補者数	掲載申請候補者数	印刷部数	配布世帯数	印刷から配布までの所要日数			印刷所名	公報一部 当り印刷費 (用紙代を含む)
					印刷に要した日数	各世帯に配布を完了するまでに要した日数	計		
全国区	112	112	1,301,000	1,298,100	6	3	9	株式会社 夕刊フクニ チ新聞社	12.40
地方区	5	5	1,301,000	1,298,100	6	3	9	株式会社 夕刊フクニ チ新聞社	4.50

㉞ 繰上投票に関する調（投票日 7月5日）

区 分	繰上投票区名		北九州市小倉区第11投票区 (馬 島)		北九州市小倉区第12投票区 (藍 島)		新宮町相島投票区		玄海町地島投票区	
	男女別	男	女	計	男	女	計	男	女	計
昭和49年6月13日現在選挙人名簿 登録者数 (a)	23	26	49	325	152	173	325	254	307	561
昭和49年6月14日以降登録者数 (b)				2		2	6			
昭和49年6月14日以降抹消者数 (c)										
失 格 者 数 (d)										
選挙当日の有権者見込数 (e)	24	26	50	323	152	171	323	255	312	567
選挙当日の補正登録者数 (b')										
選挙当日の有権者数 (e')	24	26	50	323	152	171	323	255	312	567
投 票 者 数 (f)	23	20	43	233	107	126	233	221	254	475
棄 権 者 数 (g)	1	6	7	90	45	45	90	34	58	92
投 票 率 (f/e') (h)	95.83	76.92	86.00	72.14	70.39	73.68	72.14	86.67	81.41	83.77
(f) の 内	(1) 不受理又は、拒否の決定を うけない不在者投票数			6		6	6	9	8	17
	(2) 点 字 投 票 数									
	(3) 代 理 投 票 数									
	(4) 仮 投 票 数									
	(5) 不在者投票中不受理又は拒 否の決定をうけたものの数									
備 考										

㉒ 立会演説会の開催度数に関する調

開催町村の数	左記の開催度数	市人口五万未満の開催数	左記市区における開催数	未満の開催市区人口五万以上十万人	左記市区における開催数	未満の開催市区人口十万以上十五万人	左記市区における開催数	未満の開催市区人口十五万以上二十万人	左記市区における開催数	未満の開催市区人口二十万以上二十五万人	左記市区における開催数	未満の開催市区人口二十五万以上三十万人	左記市区における開催数	未満の開催市区人口三十万以上四十万人	左記市区における開催数	合計	
																開村開催市区町数	開催度数
1	1	5	5	5	5	2	2	3	3	1	1					17	17

㉓ 立会演説会の演説者等に関する調

(地方区)

立会演説会に参加を申請した候補者数	開催度数	現に立会演説会に参加した者の延数	左記のうち代理者の演説延回数	一候補者の演説時間	摘要
5	17	85	1	24分	1個班5人

㉔ 立会演説会の聴衆等に関する調

(地方区)

(イ) 総括

立会演説会開催の総回数			左記演説会に集合した聴衆総人員数			演説会中						
						最も多く集合した人員数		最も少なかった人員数		平均(総人数÷回数)		
市区部	郡部	計	市区部	郡部	計	市区部	郡部	市区部	郡部	市区部	郡部	計
16	1	17	17,624	2,478	20,102	1,738	586	136	333	1,046	695	1,108

(四) 参加別

月日	区分	開催市町	会場名	聴衆の数				入場者数
				最多数	最少数	候補者1人当りの平均聴衆数	聴衆の総数	
6月22日	B	福岡市	大名小学校講堂	750	580	682	3,410	800
6月23日	A	甘木市	甘木朝倉市町村会館	492	136	350	1,752	662
	B	筑紫野市	筑紫野市二日市公民館	440	200	363	1,815	715
6月24日	A	北九州市	小倉市民会館	867	533	680	3,400	1,064
	B	直方市	直方市民会館	906	622	755	3,779	1,621
6月25日	A	大牟田市	大牟田市民会館	510	377	442	2,214	890
	B	柳川市	柳川市民会館	600	200	480	2,400	1,600
6月26日	A	久留米市	久留米市民会館	1,200	600	800	4,000	1,700
	B	八女市	市町村会館	770	480	586	2,930	820
6月28日	A	田川市	田川市体育館	1,049	464	3,483	696	1,586
	B	北九州市	八幡市民会館	1,738	312			2,199
6月29日	A	豊前市	豊前市民会館	337	215	281	1,407	521
	B	行橋市	行橋市民会館	800	350	580	2,900	1,500
6月30日	A	宗像町	東郷小学校講堂	586	333	496	2,478	695
	B	北九州市	若松文化体育館	1,078	386	3,568	713	1,684
7月1日	A	飯塚市	飯塚市民会館	871	456	681	3,404	1,175
	B	福岡市	電気ホール	750	490	616	3,080	870

(五) 個人演説会の会場及びその使用度数に関する調査

(イ) 会場の数

区分	市区郡別	法第161条第1項第1号の学校及び公民館の数		法第161条第1項第2号の公会堂の数		法第161条第1項第3号の市町村の選挙管理委員会の指定した施設の数				合計	摘要
		学校	公民館	公会堂	社寺	農業協同組合	商工会議所	その他	計		
全国区	市区部	981	189	18				159	159	1,347	
	郡部	380	181	8	1		1	78	80	649	
	計	1,361	370	26	1		1	237	239	1,996	
地方区	市区部	981	189	18				159	159	1,347	
	郡部	380	181	8	1		1	78	80	647	
	計	1,361	370	26	1		1	237	239	1,996	

(四) 会場使用度数

区 分	市 区 郡 別	施 設 の 使 用 度 数						合 計		摘 要
		法第161条第1項第1号の学校及び公民館		法第161条第1項第2号の公会堂		法第161条第1項第3号の市町村の選挙管理委員会指定した施設				
		公費負担	候補者負担	公費負担	候補者負担	公費負担	候補者負担	公費負担	候補者負担	
全 国 区	市区部	26		5		2		33		
	郡部	10		3		2		15		
	計	36		8		4		48		
地 方 区	市区部	69	1	12		4		85	1	
	郡部	29		6		7		42		
	計	98	1	18		11		127	1	

60 入場券発行状況に関する調

区 分	入場券を 発行して いる団体 数	左 の う ち 郵 送 対 象 団 体 数						合 計
		選挙人全部郵送		選挙人一部郵送		計		
		団体数	選挙人数	団体数	選挙人 総 数	郵送選 挙人数	郵送対 象人数	
特 別 区								
指 定 都 市	2	1	709,593	1	501,167	656	710,249	2
人口30万人以上の市								
人口10万人以上の市	2	2	252,919				252,919	2
そ の 他 の 市	16	4	173,034	2	60,220	311	173,345	16
町 村	78	6	89,109	20	159,962	2,459	91,568	78
計	98	13	1,224,655	23	721,349	3,426	1,228,081	98

6) 政見放送に関する調

(イ) テレビ

候補者数	実施放送局	申込者数(人)	録画者数(人)	
			自社録画	他社録画
5	N H K	5	5	
	R K B	5	5	
	T N C	5	5	

参議院地方選出議員選挙候補者政見放送日程表

(テレビ)

放送局名	放送月日	曜日	放送時間帯	放送の順序(候補者)
N. H. K.	6月27日	木	19:30 ~ 19:59	1 おに丸 勝之 2 小柳 勇
	7月4日	木	7:40 ~ 8:10	3 くわな 義治 4 有田 一寿 5 高倉 金一郎
R. K. B.	7月1日	月	10:00 ~ 10:30	1 有田 一寿 2 くわな 義治 3 小柳 勇 4 おに丸 勝之 5 高倉 金一郎
T. N. C.	6月28日	金	23:20 ~ 23:50	1 高倉 金一郎 2 くわな 義治 3 小柳 勇 4 おに丸 勝之 5 有田 一寿

(ラジオ)

放送局名	放送月日	曜日	放送時間帯	放送の順序(候補者)
N. H. K.	6月28日	金	7:30 ~ 7:58	1 おに丸 勝之 2 小柳 勇 3 くわな 義治 4 有田 一寿 5 高倉 金一郎
R. K. B.	6月30日	日	17:30 ~ 18:00	1 有田 一寿 2 くわな 義治 3 小柳 勇 4 おに丸 勝之 5 高倉 金一郎

㉒ 新聞広告に関する調

(地方区)

新聞名	広告をした候補者数	広告延回数	広告料金(1人1回分)
朝日新聞	5	25	81,312
毎日新聞	5	25	119,808
読売新聞	5	25	115,200
西日本新聞	6	30	092,000
夕刊フクニチ新聞	4	20	96,000

㉓ 政党その他の政治団体の政談演説会の開催回数に関する調

政党名	自民党	社会党	公明党	民社党	共産党	諸派	計
開催回数	1	1	5		7		14

84) 選挙運動に関する収入及び支出に関する調

(地 方 区)

(単位：円)

候補者名	選挙運動 法定費用額	収 入 の 部			支 出 の 部				
		寄 付	その他の 収 入	計	人件費	家 屋 費			計
						選挙事 務所費	集 合 会場費	その他の 家屋費	
鬼丸 勝之	11,819,100	5,700,000	4,000,000	9,700,000	736,000	2,150,000			2,150,000
高倉金一郎	11,819,100	2,100,000		2,100,000	276,000	150,000			150,000
有田 一寿	11,819,100	5,277,000	6,500,000	11,777,000	1,432,220	179,840	149,500		329,340
桑名 義治	11,819,100	6,308,260	1,800,000	8,108,260	651,000	1,776,430	6,725		1,783,155
小柳 勇	11,819,100	6,835,000	6,500,000	1,233,500	1,858,000	873,570			873,570

支 出 の 部								
通 信 費	交 通 費	印 刷 費	広 告 費	文 具 費	食 糧 費	休 泊 費	雑 費	計
90,000	400,000	796,800	858,000	84,000	42,745	55,441	99,059	5,312,045
300,000	127,750	791,000	139,000	37,250		120,000	14,500	1,955,500
504,236	1,513,321	854,500	973,780	249,912	585,166	275,992	174,152	6,892,619
40,520	408,800	1,048,500	1,102,625	122,780	490,634	148,710	62,679	5,859,403
187,745	41,300	4,497,600	1,352,570	85,745	195,705	812,451	134,975	10,039,661

6. 参議院議員通常選挙開票開始

区分 市区町村名		開票 区数	開票期日別有権者数		開票期日	
			即日開票	翌日開票	地 方 区	
			(7月7日)	(7月8日)	即日開票	翌日開票
北九州 市	門司区	1		103,611		77,683
	小倉北区	1		158,860		106,882
	小倉南区	1		94,707		67,493
	若松区	1		65,664		50,392
	八幡東区	1		90,083		66,399
	八幡西区	1		152,739		110,718
	戸畑区	1		64,347		47,845
	市計	7		730,011		527,412
福岡 市	東区	1		112,646		82,750
	博多区	1		113,516		80,916
	中央区	1		87,472		61,640
	南区	1		121,962		87,830
	西区	1		198,836		143,623
	市計	5		634,432		456,759
大牟田市	1		120,281		91,186	
久留米市	1		135,671		99,483	
直方市	1		40,913		31,925	
飯塚市	1		55,663		42,277	
田川市	1		45,322		35,961	
柳川市	1		32,027		22,680	
山田市	1	11,099		9,076		
甘木市	1		30,475		22,966	
八女市	1	27,030		20,366		
筑後市	1	26,993		20,597		
大川市	1	34,565		24,751		
行橋市	1		35,479		25,907	
豊前市	1	22,780		17,268		
中間市	1		28,195		21,286	
小郡市	1	23,904		18,467		
筑紫野市	1	29,722		22,309		
春日市	1	32,708		24,533		
大野城市	1	29,022		21,162		
	市計	30	237,823	1,888,469	178,529	1,377,645
	町村計	78				
	県計	108				
開票期日別割合						

および終了時刻等に関する調

別 投 票 総 数		開 票 開 始 時 刻	開 票 終 了 時 刻	
全 国 区			地 方 区	全 国 区
即 日 開 票	翌 日 開 票			
	77,683	8日 午前 8:00	8日 午後 3:04	8日 午後 8:15
	106,880	〃 〃	〃 5:05	〃 10:35
	67,493	〃 〃	〃 3:00	〃 9:40
	50,384	〃 〃	〃 3:09	〃 8:36
	66,397	〃 〃	〃 4:35	〃 9:05
	110,713	〃 〃	〃 2:46	〃 8:35
	47,844	〃 〃	〃 3:05	〃 7:00
	527,314			
	82,726	〃 〃	8日 午後 1:05	8日 午後 5:30
	80,888	〃 〃	〃 2:20	〃 6:05
	61,625	〃 〃	〃 0:10	〃 6:53
	87,810	〃 〃	8日 午前 11:45	〃 6:15
	143,587	〃 〃	8日 午後 2:30	〃 9:30
	456,636			
	91,185	〃 〃	8日 午後 4:40	8日 午後 7:10
	99,468	〃 〃	〃 1:35	〃 5:30
	31,925	〃 〃	〃 3:50	〃 8:10
	42,276	〃 〃	〃 3:40	〃 8:30
	35,957	〃 〃	〃 2:03	〃 4:20
	22,680	〃 〃	〃 5:22	〃 9:40
9,072		7日 午後 8:00	8日 午前 1:10	8日 午前 4:05
	22,966	8日 午前 8:00	8日 午後 1:50	8日 午後 7:35
20,366		7日 午後 8:30	8日 午前 1:50	8日 午前 5:30
20,595		〃 〃	8日 午前 0:30	〃 2:30
24,749		〃 〃	8日 午前 0:45	〃 5:20
	25,900	8日 午前 8:00	8日 午後 2:50	8日 午後 11:00
17,269		7日 午後 8:30	8日 午前 0:15	8日 午前 3:35
	21,283	8日 午前 8:00	8日 午後 0:10	8日 午後 4:47
18,463		7日 午後 8:00	8日 午前 1:55	8日 午前 5:50
22,308		〃 8:30	8日 午前 2:20	〃 10:00
24,533		〃 8:00	8日 午前 4:40	〃 11:15
21,149		〃 8:30	8日 午前 3:10	〃 10:20
178,504	1,377,670			

区分 市区町村名	開票 区数	開票期日別有権者数		開票期日	
		即日開票 (7月7日)	翌日開票 (7月8日)	地方区	
				即日開票	翌日開票
太宰府町	1	22,160		16,757	
那珂川町	1	10,009		7,509	
計	2	32,169		24,266	
早良町	1	7,550		5,902	
計	1	7,550		5,902	
宇美町	1	13,606		10,313	
篠栗町	1	11,492		8,998	
須恵町	1	16,115		12,842	
志免町	1	9,902		7,484	
新宮町	1	8,354		6,533	
古賀町	1	18,497		14,352	
久山町	1	5,368		4,323	
粕屋町	1	14,530		10,882	
計	8	97,864		75,727	
宗像町	1	26,049		19,222	
福岡町	1	15,547		11,871	
津屋崎町	1	8,335		6,491	
玄海町	1	6,579		5,195	
大島村	1	934		792	
計	5	57,444		43,571	
芦屋町	1	12,808		10,342	
水巻町	1	16,767		12,896	
岡垣町	1	13,741		10,800	
遠賀町	1	7,084		5,731	
計	4	50,400		39,769	
小竹町	1	8,306		6,927	
鞍手町	1	13,087		10,481	
宮田町	1	19,299		15,390	
若宮町	1	7,867		6,243	
計	4	48,559		39,041	

別 投 票 総 数		開 票 開 始 時 刻	開 票 終 了 時 刻	
全 国 区			地 方 区	全 国 区
即 日 開 票	翌 日 開 票			
16,750		7日 午後 8:30	8日 午前 1:50	8日 午前 6:45
7,507		〃 8:00	〃 1:12	〃 5:00
24,257				
5,902		7日 午後 8:00	7日 午後 10:35	8日 午前 0:30
5,902				
10,311		7日 午後 8:30	8日 午前 0:37	8日 午前 2:35
8,999		〃 8:00	〃 0:20	〃 4:40
12,842		〃 8:00	〃 2:00	〃 5:30
7,484		〃 8:00	7日 午後 11:50	〃 3:40
6,533		〃 8:30	8日 午前 1:35	〃 5:00
14,351		〃 8:00	〃 0:25	〃 6:00
4,323		〃 8:00	7日 午後 10:30	〃 1:20
10,881		〃 8:00	8日 午前 0:26	〃 5:30
75,724				
19,221		7日 午後 8:30	8日 午前 3:00	8日 午前 5:45
11,872		〃 8:30	〃 0:30	〃 6:00
6,491		〃 8:00	7日 午後 11:35	〃 1:25
5,195		〃 8:00	〃 11:56	〃 1:25
792		〃 8:00	〃 21:40	7日 午後 11:58
43,571				
10,342		7日 午後 9:00	8日 午前 0:45	8日 午前 4:00
12,895		〃 8:00	〃 2:50	〃 5:30
10,800		〃 8:00	〃 1:45	〃 5:00
5,731		〃 8:00	7日 午後 10:47	〃 3:40
29,768				
6,923		7日 午後 8:30	8日 午前 2:00	8日 午前 4:25
10,477		〃 〃	〃 1:15	〃 4:30
15,390		〃 〃	〃 1:15	〃 4:20
6,243		〃 〃	〃 2:30	〃 3:50
39,033				

市 区 町 村 名	開 票 區 數	開 票 期 日 別 有 權 者 數		開 票 期 日	
		即 日 開 票	翌 日 開 票	地 方 區	
		(7月7日)	(7月8日)	即 日 開 票	翌 日 開 票
桂 川 町	1	9,023			7,057
稻 築 町	1	15,669			12,821
碓 井 町	1	4,992			4,079
嘉 穂 町	1	8,788			7,035
筑 穂 町	1	7,648			5,836
穂 波 町	1	18,339			14,276
庄 内 町	1	6,135			5,029
穎 田 町	1	5,360			4,385
計	8	75,954			60,518
杷 木 町	1	7,859		6,159	
朝 倉 町	1	8,701		6,820	
三 輪 町	1	6,339		5,165	
夜 須 町	1	7,090		5,713	
小 石 原 村	1	1,065		885	
宝 珠 山 村	1	1,783		1,444	
計	6	32,837		26,186	
前 原 町	1	22,579		17,961	
二 丈 町	1	7,848		6,287	
志 摩 町	1	9,823		8,180	
計	3	40,250		32,428	
吉 井 町	1	12,534		10,236	
田 主 丸 町	1	16,129		12,137	
浮 羽 町	1	13,041		10,500	
計	3	41,704		32,873	
北 野 町	1	8,451		6,487	
大 刀 洗 町	1	8,943		6,514	
計	2	17,394		13,001	
城 島 町	1	9,813		7,354	
大 木 町	1	8,899		6,566	
三 瀨 町	1	8,701		7,055	
計	3	27,413		20,975	

別 投 票 総 数		開 票 開 始 時 刻	開 票 終 了 時 刻	
全 国 区			地 方 区	全 国 区
即 日 開 票	翌 日 開 票			
	7,054	8日 午前 8:30	8日 午後 0:30	8日 午後 3:30
	12,815	〃 〃	〃 3:30	〃 5:35
	4,079	〃 〃	8日 午前 11:50	〃 2:10
	7,035	〃 〃	〃 11:55	〃 4:05
	5,833	〃 〃	8日 午後 0:15	〃 4:45
	14,276	〃 〃	〃 2:50	〃 7:50
	5,029	〃 〃	〃 0:10	〃 2:15
	4,385	〃 〃	〃 0:38	〃 3:30
	60,506			
6,159		7日 午後 8:00	8日 午前 0:50	8日 午前 3:40
6,820		〃 〃	7日 午後 11:34	〃 3:00
5,165		〃 〃	8日 午前 0:22	〃 4:00
5,712		〃 〃	〃 0:50	〃 1:30
885		〃 〃	7日 午後 9:00	7日 午後 11:45
1,444		〃 〃	〃 9:50	〃 11:50
26,185				
17,956		7日 午後 8:30	8日 午前 0:05	8日 午前 6:10
6,287		〃 〃	〃 1:08	〃 5:40
8,180		〃 〃	〃 0:10	〃 3:50
32,423				
10,236		7日 午後 8:00	8日 午前 1:50	8日 午前 6:00
12,134		〃 〃	〃 2:40	〃 6:10
10,500		〃 〃	〃 2:23	〃 4:20
32,870				
6,484		7日 午後 8:00	8日 午前 1:25	8日 午前 4:35
6,512		〃 7:40	〃 0:25	〃 2:30
12,996				
7,354		7日 午後 8:30	8日 午前 1:45	8日 午前 5:00
6,565		〃 8:30	〃 1:00	〃 3:50
7,054		〃 8:20	〃 1:07	〃 5:25
20,973				

区分 市区町村名	開票 区数	開票期日別有権者数		開票期日	
		即日開票	翌日開票	地 方 区	
		(7月7日)	(7月8日)	即日開票	翌日開票
黒木町	1	12,876		9,885	
上陽町	1	4,145		3,092	
立花町	1	10,928		8,268	
広川町	1	10,649		8,348	
矢部村	1	2,302		1,850	
星野村	1	3,705		2,952	
計	6	44,605		34,395	
瀬高町	1	18,848		15,230	
大和町	1	13,177		9,727	
三橋町	1	11,480		8,869	
山川町	1	4,556		3,601	
計	4	48,061		37,427	
高田町	1		12,550		9,611
計	1		12,550		9,611
香春町	1	10,989		8,532	
添田町	1	12,310		10,286	
金田町	1	5,618		4,307	
糸田町	1	7,694		6,063	
川崎町	1	16,888		13,184	
赤池町	1	6,651		5,471	
方城町	1	5,575		4,631	
大任町	1	4,606		3,606	
赤村	1	2,757		2,240	
計	9	73,088		58,320	
荻田町	1	18,254		14,507	
犀川町	1	7,130		5,404	
勝山町	1	4,463		3,487	
豊津町	1	5,478		4,226	
計	4	35,325		27,624	
権田町	1	9,377		7,595	
吉富町	1	5,294		4,189	
築城町	1	8,094		6,196	
新吉富村	1	2,790		2,309	
大平村	1	1,692		3,092	
計	5	12,626		23,381	

別 投 票 總 數		開 票 開 始 時 刻	開 票 終 了 時 刻	
全 國 區			地 方 區	全 國 區
即 日 開 票	翌 日 開 票			
9,885		7日 午後 8:30	7日 午後 11:30	8日 午前 4:00
3,035		〃 9:00	8日 午前 0:35	〃 2:45
8,263		〃 8:30	7日 午後 11:45	〃 4:20
8,345		〃 8:00	8日 午前 0:10	〃 4:30
1,850		〃 8:30	7日 午後 11:10	〃 1:00
2,947		〃 8:00	〃 10:45	〃 3:58
34,325				
15,230		7日 午後 8:00	8日 午前 0:05	8日 午前 4:40
9,727		〃 8:30	〃 1:50	〃 3:40
8,868		〃 8:00	7日 午後 11:10	〃 4:00
3,599		〃 8:30	〃 11:53	〃 5:00
37,424				
	9,611	8日 午前 8:00	8日 午前 11:20	8日 午後 4:00
	9,611			
8,531		7日 午後 8:30	8日 午前 1:05	8日 午前 3:37
10,285		〃 〃	〃 1:00	〃 4:45
4,306		〃 〃	〃 0:15	〃 2:40
6,063		〃 〃	〃 1:58	〃 3:05
13,181		〃 〃	〃 4:00	〃 6:10
5,471		7日 午後 8:00	7日 午後 11:54	〃 1:02
4,630		〃 8:30	8日 午前 2:28	〃 5:06
3,604		〃 8:00	〃 0:20	〃 2:15
2,240		〃 8:30	7日 午後 10:15	〃 1:15
58,311				
14,506		7日 午後 8:30	8日 午前 3:50	8日 午前 7:30
5,404		〃 8:30	〃 0:10	〃 3:00
3,487		〃 8:00	7日 午後 11:15	〃 1:00
4,226		〃 8:00	〃 10:10	〃 0:10
27,623				
7,595		7日 午後 8:30	8日 午前 0:07	8日 午前 3:40
4,188		〃 8:30	7日 午後 11:50	〃 2:30
6,195		〃 8:30	〃 11:45	〃 1:45
2,307		〃 8:00	〃 10:20	7日 午後 11:40
3,092		〃 8:30	〃 11:48	8日 午前 0:30
23,377				

その2

市 区 町 村 別

区 分 市区町村名		開 票 に 要 し た 時 間 (地方区)										
		1	2	3	4	5	6	7	8	9	10時間	
市	門 司 区	[Bar chart showing time distribution for Yamatoshi-ku]										
	北	小倉北区	[Bar chart showing time distribution for Kohoku-ku]									
		小倉南区	[Bar chart showing time distribution for Kohoku-minami-ku]									
	九	若 松 区	[Bar chart showing time distribution for Wakasagi-ku]									
		州	八幡東区	[Bar chart showing time distribution for Yawatahigashi-ku]								
	八幡西区		[Bar chart showing time distribution for Yawatahinishi-ku]									
	市	戸 畑 区	[Bar chart showing time distribution for Tsubaki-ku]									
		計	[Bar chart showing total time distribution for the city]									
	市	東 区	[Bar chart showing time distribution for Higashi-ku]									
		福	博 多 区	[Bar chart showing time distribution for Fukuoka-ku]								
中 央 区			[Bar chart showing time distribution for Chūō-ku]									
岡		南 区	[Bar chart showing time distribution for Minami-ku]									
		西 区	[Bar chart showing time distribution for Nishi-ku]									
計	[Bar chart showing total time distribution for the city]											
区	大 牟 田 市	[Bar chart showing time distribution for Ōmota-shi]										
	久 留 米 市	[Bar chart showing time distribution for Kurume-shi]										
	直 方 市	[Bar chart showing time distribution for Naoha-shi]										
	飯 塚 市	[Bar chart showing time distribution for Iizuka-shi]										
	田 川 市	[Bar chart showing time distribution for Tagawa-shi]										
	柳 川 市	[Bar chart showing time distribution for Yanagawa-shi]										
	山 田 市	[Bar chart showing time distribution for Yamada-shi]										
	甘 木 市	[Bar chart showing time distribution for Amakawa-shi]										
	八 女 市	[Bar chart showing time distribution for Yatsuhashi-shi]										
	筑 後 市	[Bar chart showing time distribution for Tsukubashi-shi]										
	大 川 市	[Bar chart showing time distribution for Ōkawa-shi]										
	(30)	行 橋 市	[Bar chart showing time distribution for Yuhashi-shi]									
	豊 前 市	[Bar chart showing time distribution for Toyonaka-shi]										
	中 間 市	[Bar chart showing time distribution for Nakama-shi]										
	小 郡 市	[Bar chart showing time distribution for Kodama-shi]										
	筑 紫 野 市	[Bar chart showing time distribution for Tsukushi-no-shi]										
	春 日 市	[Bar chart showing time distribution for Haruhiko-shi]										
	大 野 城 市	[Bar chart showing time distribution for Ōno-jō-shi]										
	市 計	[Bar chart showing total time distribution for the district]										

※開票に要した時間は市区町村の開票開始より県選管に結了報告が入るまでに要した時間である。

開 票 状 況 調

開票に要した時間(地方区)		当日有数 者数(B)	投票総数 (C)	開 票 所 事務従事者数 (D)	(C) /	(C) /
時 間	秒 (A)				(A)	(D)
7.04	25,440	103,611	77,663	139	3.1	558.73
9.05	32,700	158,860	106,882	173	3.3	617.82
7.00	25,200	94,707	67,491	122	2.3	553.20
7.09	25,740	65,664	50,381	109	2.0	462.21
8.35	30,900	90,083	66,398	123	2.1	539.82
6.46	24,360	152,739	110,718	190	4.6	582.73
7.05	25,500	64,347	47,845	91	1.9	525.77
7.28	189,840	730,011	527,374	947	2.8	556.89
5.05	18,300	112,646	82,749	212	4.5	390.33
6.20	22,800	113,516	80,916	178	3.5	454.58
4.10	15,000	87,472	61,629	193	4.1	319.32
3.45	13,500	121,962	87,795	222	6.5	395.47
6.30	23,400	198,836	143,590	360	6.1	398.86
5.03	93,000	634,432	456,679	1,165	5.0	392.00
8.40	31,200	120,281	91,182	143	2.9	637.64
5.35	20,100	135,671	99,457	220	4.9	452.08
7.50	28,200	40,913	31,919	85	1.1	375.52
7.40	27,600	55,663	42,276	57	1.5	741.68
6.03	21,780	45,322	35,960	88	1.7	408.64
9.22	33,720	32,027	22,680	66	0.7	343.64
3.30	12,600	11,099	9,076	26	0.7	349.08
5.50	21,000	30,475	22,966	70	1.1	328.09
5.20	19,200	27,030	20,363	72	1.1	282.82
4.00	14,400	26,993	20,597	71	1.4	290.10
4.15	15,300	34,565	24,745	75	1.6	329.93
6.50	24,600	35,479	25,907	46	1.1	563.20
4.15	15,300	22,780	17,268	82	1.1	210.59
4.10	15,000	28,195	21,285	103	1.4	206.65
6.25	23,100	23,904	18,467	88	0.8	209.85
5.50	21,000	29,722	22,309	45	1.1	495.76
8.40	31,200	32,708	24,532	41	0.8	598.34
6.40	24,000	29,022	21,162	64	0.9	330.66
6.41	682,140	2,126,292	1,556,204	3,554	2.3	436.00

区 分 町 村 名		開 票 に 要 し た 時 間 (地方区)									
		1	2	3	4	5	6	7	8	9	10時間
筑紫 早良郡	太宰府町	[Bar chart showing time from 0 to 5.5]									
	那珂川町	[Bar chart showing time from 0 to 5.2]									
	早良町	[Bar chart showing time from 0 to 2.5]									
粕 屋 郡	宇美町	[Bar chart showing time from 0 to 4.2]									
	篠栗町	[Bar chart showing time from 0 to 4.5]									
	志免町	[Bar chart showing time from 0 to 6.0]									
	須恵町	[Bar chart showing time from 0 to 3.8]									
	新宮町	[Bar chart showing time from 0 to 5.0]									
	古賀町	[Bar chart showing time from 0 to 4.5]									
	久山町	[Bar chart showing time from 0 to 2.5]									
	粕屋町	[Bar chart showing time from 0 to 4.5]									
宗 像 郡	宗像町	[Bar chart showing time from 0 to 6.5]									
	福岡町	[Bar chart showing time from 0 to 4.0]									
	津屋崎町	[Bar chart showing time from 0 to 3.5]									
	玄海町	[Bar chart showing time from 0 to 3.8]									
	大島村	[Bar chart showing time from 0 to 1.8]									
遠 賀 郡	芦屋町	[Bar chart showing time from 0 to 3.8]									
	水巻町	[Bar chart showing time from 0 to 6.8]									
	岡垣町	[Bar chart showing time from 0 to 5.8]									
	遠賀町	[Bar chart showing time from 0 to 2.8]									
鞍 手 郡	小竹町	[Bar chart showing time from 0 to 5.5]									
	鞍手町	[Bar chart showing time from 0 to 4.8]									
	宮田町	[Bar chart showing time from 0 to 4.8]									
	若宮町	[Bar chart showing time from 0 to 6.8]									
嘉 穂 郡	桂川町	[Bar chart showing time from 0 to 4.0]									
	稲築町	[Bar chart showing time from 0 to 6.8]									
	碓井町	[Bar chart showing time from 0 to 3.2]									
	嘉穂町	[Bar chart showing time from 0 to 3.2]									
	筑穂町	[Bar chart showing time from 0 to 3.8]									
	穂波町	[Bar chart showing time from 0 to 6.2]									
	庄内町	[Bar chart showing time from 0 to 3.5]									
穎田町	[Bar chart showing time from 0 to 4.2]										

開票に要した時間(地方区)		当日有権者数(B)	投票総数(C)	開票所事務従事者数(D)	(C) / (A)	(C) / (D)
時間	秒(A)				(A)	(D)
5.20	19,200	22,160	16,757	59	0.9	284.02
5.12	18,720	10,009	7,509	38	0.4	197.61
2.35	9,300	7,550	5,902	31	0.6	190.39
4.07	14,820	13,606	10,313	58	0.7	177.81
4.20	15,600	11,492	8,998	27	0.6	333.26
6.00	21,600	16,115	12,842	50	0.6	256.84
3.50	13,800	9,902	7,484	43	0.5	174.05
5.05	18,300	8,354	6,533	20	0.4	326.65
4.25	15,900	18,497	14,352	71	0.9	202.14
2.30	9,000	5,368	4,323	31	0.5	139.45
4.26	15,960	14,530	10,881	35	0.7	310.91
6.30	23,400	26,049	19,222	38	0.8	505.84
4.00	14,400	15,547	11,871	47	0.8	252.57
3.35	12,900	8,335	6,491	33	0.5	196.70
3.56	14,160	6,579	5,195	21	0.4	247.38
1.40	6,000	934	792	16	0.1	49.50
3.45	13,500	12,808	10,341	41	0.8	252.24
6.50	24,600	16,767	12,896	94	0.5	137.19
5.45	20,700	13,741	10,800	55	0.5	196.36
2.47	10,020	7,084	5,731	31	0.6	184.87
5.30	19,800	8,306	6,927	17	0.3	407.47
4.45	17,100	13,087	10,481	49	0.6	213.90
4.45	17,100	19,299	15,388	73	0.9	210.82
6.00	21,600	7,867	5,243	45	0.3	138.73
4.00	14,400	9,023	7,057	50	0.5	141.14
7.00	25,200	15,669	12,820	51	0.5	251.37
3.20	12,000	4,992	4,079	18	0.3	226.61
3.25	12,300	8,788	7,034	45	0.6	156.31
3.45	13,500	7,648	5,836	24	0.4	243.17
6.20	22,800	18,339	14,276	73	0.6	195.56
3.40	13,200	6,135	5,029	38	0.4	132.34
4.08	14,880	5,360	4,384	34	0.3	128.94

区 分 町 村 名		開 票 に 要 し た 時 間 (地 方 区)									
		1	2	3	4	5	6	7	8	9	10時間
朝	杷 木 町	[Bar chart showing time required for voting]									
	朝 倉 町	[Bar chart showing time required for voting]									
倉	三 輪 町	[Bar chart showing time required for voting]									
	夜 須 町	[Bar chart showing time required for voting]									
郡	小 石 原 村	[Bar chart showing time required for voting]									
	宝 珠 山 村	[Bar chart showing time required for voting]									
糸 島 郡	前 原 町	[Bar chart showing time required for voting]									
	二 丈 町	[Bar chart showing time required for voting]									
	志 摩 町	[Bar chart showing time required for voting]									
浮 羽 郡	吉 井 町	[Bar chart showing time required for voting]									
	田 主 丸 町	[Bar chart showing time required for voting]									
	浮 羽 町	[Bar chart showing time required for voting]									
三 井 郡	北 野 町	[Bar chart showing time required for voting]									
	大 刀 洗 町	[Bar chart showing time required for voting]									
三 瀨 郡	城 島 町	[Bar chart showing time required for voting]									
	大 木 町	[Bar chart showing time required for voting]									
	三 瀨 町	[Bar chart showing time required for voting]									
八 女 郡	黒 木 町	[Bar chart showing time required for voting]									
	上 陽 町	[Bar chart showing time required for voting]									
	立 花 町	[Bar chart showing time required for voting]									
	広 川 町	[Bar chart showing time required for voting]									
	矢 部 村	[Bar chart showing time required for voting]									
山 門 ・ 三 池 郡	星 野 村	[Bar chart showing time required for voting]									
	瀬 高 町	[Bar chart showing time required for voting]									
	大 和 町	[Bar chart showing time required for voting]									
	三 橋 町	[Bar chart showing time required for voting]									
	山 川 町	[Bar chart showing time required for voting]									
	高 田 町	[Bar chart showing time required for voting]									

開票に要した時間(地方区)		当日有権者数(B)	投票総数(C)	開票所事務従事者数(D)	(C) / (A)	(C) / (D)
時間	秒(A)				(A)	(D)
4.50	17,400	7,859	6,159	50	0.4	123.18
3.34	12,840	8,701	6,820	54	0.5	126.30
4.22	15,720	6,339	5,164	33	0.3	156.48
4.50	17,400	7,090	5,711	40	0.3	142.78
1.00	3,600	1,065	885	19	0.2	46.58
1.50	6,600	1,783	1,444	29	0.2	49.79
3.35	12,900	22,579	17,961	58	1.4	309.67
4.38	16,680	7,846	6,287	35	0.4	179.63
3.40	13,200	9,823	8,180	43	0.6	190.23
5.50	21,000	12,534	10,235	49	0.5	208.88
6.40	24,000	16,129	12,136	47	0.5	258.21
6.23	22,980	13,041	10,500	85	0.5	123.53
5.25	19,500	8,442	6,487	25	0.3	259.48
5.05	18,300	8,943	6,514	24	0.4	271.42
5.15	18,900	9,813	7,354	30	0.4	245.13
4.30	16,200	8,899	6,566	35	0.4	187.60
4.27	16,020	8,701	7,055	30	0.4	235.17
3.00	10,800	12,876	9,885	51	0.9	193.82
3.35	12,900	4,145	3,092	53	0.2	58.34
3.15	11,700	10,928	8,268	48	0.7	172.25
4.10	15,000	10,649	8,348	42	0.6	198.76
2.40	9,600	2,302	1,850	26	0.2	71.15
2.45	9,900	3,705	2,952	28	0.3	105.43
4.05	14,700	18,848	15,223	58	1.0	262.47
5.20	19,200	13,177	9,727	45	0.5	216.16
3.10	11,400	11,480	8,867	38	0.8	233.34
3.23	12,180	4,556	3,599	25	0.3	143.96
3.20	12,000	12,550	9,610	41	0.8	234.41

区 分 町 村 名		開 票 に 要 し た 時 間 (地 方 区)									
		1	2	3	4	5	6	7	8	9	10時間
田 川 郡	香 春 町	[Bar chart showing time for 香春町]									
	添 田 町	[Bar chart showing time for 添田町]									
	金 田 町	[Bar chart showing time for 金田町]									
	糸 田 町	[Bar chart showing time for 糸田町]									
	川 崎 町	[Bar chart showing time for 川崎町]									
	赤 池 町	[Bar chart showing time for 赤池町]									
	方 城 町	[Bar chart showing time for 方城町]									
	大 任 町	[Bar chart showing time for 大任町]									
	赤 村	[Bar chart showing time for 赤村]									
京 都 郡	苧 田 町	[Bar chart showing time for 苧田町]									
	犀 川 町	[Bar chart showing time for 犀川町]									
	勝 山 町	[Bar chart showing time for 勝山町]									
	豊 津 町	[Bar chart showing time for 豊津町]									
筑 上 郡	椎 田 町	[Bar chart showing time for 椎田町]									
	吉 富 町	[Bar chart showing time for 吉富町]									
	筑 城 町	[Bar chart showing time for 筑城町]									
	新 吉 富 村	[Bar chart showing time for 新吉富村]									
	大 平 村	[Bar chart showing time for 大平村]									
町 村 計 (78)		[Bar chart showing average time for 78 municipalities]									
県 計		[Bar chart showing average time for the prefecture]									

※ (C)/(A) は $\frac{\text{投票総数}}{\text{開票に要した時間(秒)}}$ であり開票所としての1秒当りの票の処理能力を示す。
(C)/(D) は $\frac{\text{投票総数}}{\text{開票所事務従事者数(人)}}$ であり開票所事務従事者1人当り何票処理したかをあ

開票に要した時間(地方区)		当日有権者数(B)	投票総数(C)	開票所事務従事者数(D)	(C) / (A)	(C) / (D)
時間	秒(A)				(A)	(D)
4.35	16,500	10,989	8,532	44	0.5	193.91
4.30	16,200	12,310	10,285	74	0.6	139.00
3.45	13,500	5,618	4,307	39	0.3	110.44
5.28	19,680	7,694	6,061	57	0.3	106.37
7.30	27,000	16,888	13,184	45	0.5	292.98
3.54	14,040	6,651	5,471	27	0.4	202.63
5.68	21,480	5,575	4,631	31	0.2	149.39
4.20	15,600	4,606	3,606	32	0.2	112.69
1.45	6,300	2,757	2,240	16	0.4	140.00
7.20	26,400	18,254	14,507	40	0.5	362.68
3.40	13,200	7,130	5,404	27	0.4	200.19
3.15	11,700	4,463	3,487	24	0.3	145.29
2.10	7,800	5,478	4,226	29	0.5	145.72
3.37	13,020	9,377	7,595	53	0.6	143.30
3.20	12,000	5,294	4,189	39	0.3	107.41
3.10	11,400	8,094	6,196	35	0.5	177.03
3.50	13,800	2,790	2,309	22	0.2	104.95
3.18	11,880	3,705	3,092	32	0.3	96.63
4.21		772,427	604,987	3,163	0.5	191.27
4.56		2,898,719	2,161,191	6,717	1.2	321.78

らわす。

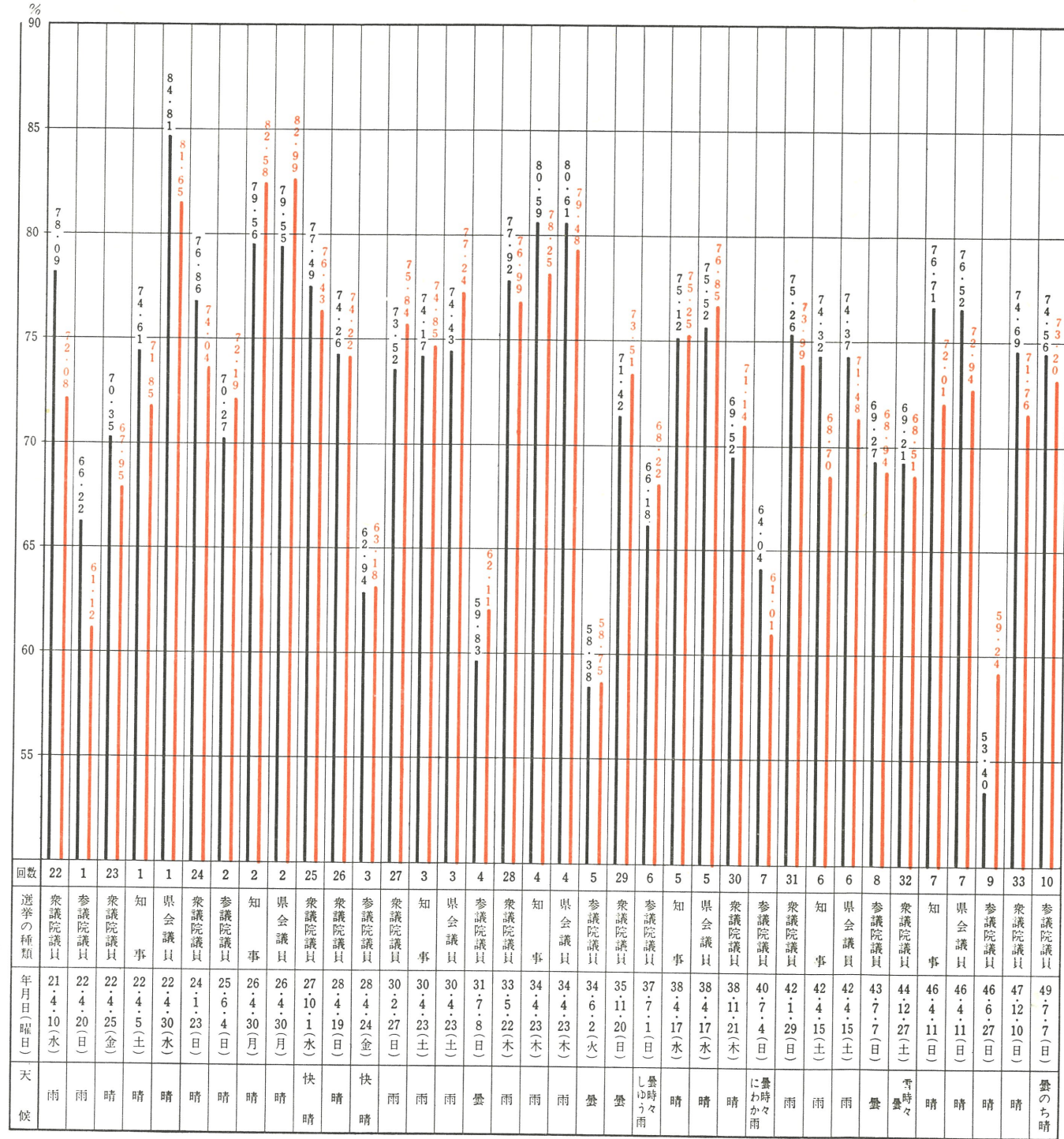
7 参議院全国区選出議員選挙各候補者

月 日	6月22日	23日	24日	25日	26日	27日	
曜 日	土	日	月	火	水	木	
テレビ (総合) 午前 8:40 } 9:40 ラジオ (第一) 午後 8:00 } 9:00	高橋 ひでお(106)		丸 茂 重 貞(80)	武 智 鉄 二(12)	田 中 一(5)	高 橋 卯 市(26)	
	内田 ぜんり(89)		向 井 長 年(84)	鈴 木 一 弘(22)	太 田 あ つ お(57)	神 谷 信 之 助(41)	
	はた ゆたか(62)		小 林 国 司(90)	立 木 洋(21)	戸 村 一 作(100)	さ かの 重 信(96)	
	井上 計(29)		お か べ 保(1)	友 田 不 二 男(16)	塩 出 啓 典(66)	田 中 洋 一(105)	
	みね山 昭範(50)		か す や 照 美(83)	か ら た に 道 一(70)	加 藤 英 一(18)	宮 田 輝(86)	
	福島つねはる(54)		ア サ ノ ト シ ヲ(49)	あ く ね 登(36)	岩 間 正 男(63)	山 口 淑 子(39)	
	高橋 こうじ(19)		渡 辺 正 好(47)	青 島 幸 男(94)	横 井 庄 一(59)	小 坂 三 郎(110)	
	内田 芳郎(14)		青 山 雅 彦(13)	亀 井 善 彰(58)	小 林 勉(88)	斉 藤 栄 三 郎(23)	
	大西 末子(28)		糸 山 英 太 郎(43)	藤 原 房 雄(4)	辻 田 恒 省(7)	コ ロ ン ビ ア ト ッ プ(69)	
	まおか文太郎(92)		松 田 照 久(98)	松 本 英 一(76)	中 山 土 志 延(35)	さ か 健(33)	
	真野 博(56)						
		中尾 太人(107)		迫 水 久 常(32)	た ぶ ち 哲 也(91)	佐 藤 勇 吉(109)	小 卷 敏 雄(48)
		大谷 藤之助(101)		松 原 廣 繁(104)	二 宮 文 造(25)	三 木 忠 雄(37)	志 水 源 司(44)
		森下 泰(34)		田 沢 と も は る(71)	岡 田 広(102)	横 山 ノ ッ ク(38)	田 中 忠 雄(81)
	玉置 たけお(11)		と う ご う け ん(103)	長 田 裕 二(95)	佐 藤 信 二(72)	内 藤 功(61)	
	田代 ゆきお(30)		福 間 知 之(97)	永 野 鎮 雄(2)	高 田 が ん(75)	野 田 哲(15)	
	江波 進一(67)		吉 川 藤 三(6)	安 永 英 雄(55)	心 久(51)	上 林 繁 次 郎(87)	
	菊地 峰三郎(112)		品 川 司(74)	和 田 春 生(78)	大 松 博 文(64)	勝 部 栄 一(45)	
9:00	藤崎 アキラ(99)		加 藤 シ ヅ エ(73)	長 谷 川 仁(60)	山 東 昭 子(20)	藤 本 守(17)	
	渡辺 武(79)		神 田 博(3)	横 山 フ タ(68)	片 山 甚 市(46)	山 中 い く 子(27)	
10:00	上田 みのる(65)		神 田 惣 一 郎(52)	村 上 正 邦(77)	鳩 山 威 一 郎(82)	目 黒 け さ 次 郎(93)	

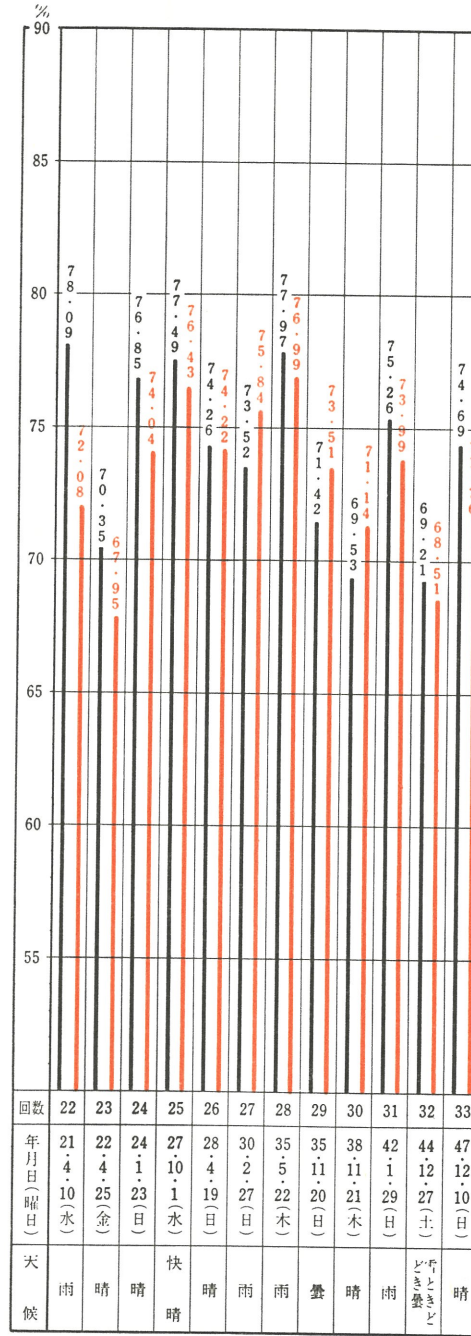
政見放送及び経歴放送日程表

28日	29日	30日	7月1日	2日	3日	4日
金	土	日	月	火	水	木
田島 敬介(9)	小巻 敏雄(48)		佐藤 勇吉(109)	たぶち 哲也(91)	迫水 久常(32)	中尾 太人(107)
近藤 忠孝(31)	志水 源司(44)		三木 忠雄(37)	二宮 文造(25)	松原 廣繁(104)	大谷 藤之助(101)
源田 実(24)	田中 忠雄(81)		横山 ノック(38)	岡田 広(102)	田沢ともはる(71)	森下 泰(34)
和田 静夫(40)	内藤 功(61)		佐藤 信二(72)	長田 裕二(95)	とうごうけん(103)	玉置 たけお(11)
前田 保(108)	野田 哲(15)		高田 がん(75)	永野 鎮雄(2)	福間 知之(97)	田代 ゆきお(30)
江藤 智(85)	上林 繁次郎(87)		心 久(51)	安永 英雄(55)	吉川 藤三(6)	江波 進一(67)
山下 春江(42)	勝部 栄一(45)		大松 博文(64)	和田 春生(78)	品川 司(74)	菊池 峰三郎(112)
市川 房枝(10)	藤本 守(17)		山東 昭子(20)	長谷川 仁(60)	加藤 シズエ(73)	藤崎 アキラ(99)
河野 孔明(53)	山中 いく子(27)		片山 甚市(46)	横山 フク(68)	神田 博(3)	渡辺 武(79)
あんのう 勝(8)	目黒けさ次郎(93)		鳩山 威一郎(82)	村上 正邦(77)	神田 惣一郎(52)	上田 みのる(65)
						植木 光専(111) (経歴放送のみ)
田島 敬介(9)	高橋 卯市(26)		田中 一(5)	武智 鉄二(12)	丸茂 重貞(80)	高橋 ひでお(106)
近藤 忠孝(31)	神谷 信之助(41)		太田 あつお(57)	鈴木 一弘(22)	向井 長年(84)	内田 ぜんり(89)
源田 実(24)	さかの 重信(96)		戸村 一作(100)	立木 洋(21)	小林 国司(90)	はた ゆたか(62)
和田 静夫(40)	田中 洋一(105)		塩出 啓典(66)	友田 不二男(16)	おかべ 保(11)	井上 計(29)
前田 保(108)	宮田 輝(86)		加藤 英一(18)	からたに道一(70)	かすや 照美(83)	みね山 昭範(50)
江藤 智(85)	山口 淑子(39)		岩間 正男(63)	あくね 登(36)	アサノトシヲ(49)	福島つねはる(54)
山下 春江(42)	小坂 三郎(110)		横井 庄一(59)	青島 幸男(94)	渡辺 正好(47)	高橋 こうじ(19)
市川 房枝(10)	斉藤 栄三郎(23)		小林 勉(88)	亀井 善彰(58)	青山 雅彦(13)	内田 芳郎(14)
河野 孔明(53)	コロンビア トップ(69)		辻田 恒省(7)	藤原 房雄(4)	糸山 英太郎(43)	大西 末子(28)
あんのう 勝(8)	さか 健(33)		中山 土志延(35)	松本 英一(76)	松田 照久(98)	まおか文太郎(92)
						真野 博(56)
						植木 光専(111) (経歴放送のみ)

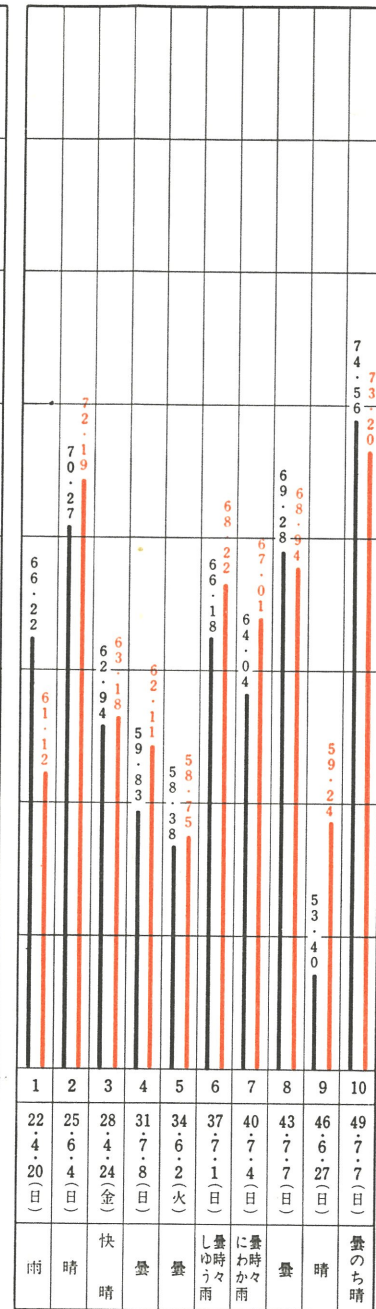
投票率の推移




衆議院選挙




参議院選挙



知事選挙



県議会議員選挙



各グラフをみる時の注意

1. 図中——は福岡県平均、——は全国平均を示す。
2. 図に表わした各種選挙には再選挙補欠選挙等は含んでいない。
3. 参議院議員選挙の投票率は地方区選出議員選挙の投票率である。
4. 県議会議員選挙で無投票当選となった選挙区は含んでいない。
5. 知事、県議会議員選挙の全国平均は、統一地方選挙の際におけるものである。
6. 選挙当日の天候は福岡市における6:00から18:00までのものである。