

第4章 各種資料

その1 共通項目

1 委員長談話

(参議院議員通常選挙の公示日)

第14回参議院議員通常選挙が、本日公示されました。

この選挙は、二院制のもと、「良識の府」と呼ばれる参議院を構成する国民の代表者を選出する重要な選挙であります。

特に、最近の我が国をとりまく諸情勢は内外ともに誠に厳しいものがあり、このような時期に執行される今回の参議院選挙は極めて重要な意義を有するものであります。

どうか、有権者各位におかれては、参議院選挙のもつ重要性を十分認識され、こぞって投票に参加されるようお願いします。

また、政党、候補者にあつては、自己の政策や政見を十分に有権者に訴えられ、選挙のルールを厳守し、明るくきれいな選挙を実現されるよう切望します。

昭和61年6月18日

福岡県選挙管理委員会

委員長 宮崎時春

(衆議院議員総選挙の公示日)

第38回衆議院議員総選挙が本日公示され、来たる7月6日に、再び衆議院議員総選挙と参議院議員通常選挙が同時に行われます。

衆議院及び参議院は、ともに国権の最高機関たる国会を構成し、国政のうえで重要な地位と役割を有しており、特に今回の衆・参両院選挙は、内外ともに重要な課題が山積するなかで行われ、我が国の政治動向に大きな影響を与える極めて重要な選挙であります。

議会制民主政治の健全な発展のためには、国民がこぞって投票に参加し、選挙がきれいに行われることが必要不可欠であります。

したがって、政党、候補者及び選挙運動関係者は選挙のルールを厳守し、有権者もまた主権者としての自覚と、高い政治道義に則って、「明るい選挙」を実現されるよう切望いたします。

また、同時に行われる最高裁判所裁判官国民審査は、三権分立のもとにおいて、司法府に対し主権者の意思を直接反映させるものでありますから裁判官一人ひとりについてりっぱな審査をされるよう、あわせて切望いたします。

昭和61年6月21日

福岡県選挙管理委員会

委員長 宮崎時春

(投 票 日)

本日は、第38回衆議院議員総選挙、第14回参議院議員通常選挙及び第14回最高裁判所裁判官国民審査の投票日です。

今回の選挙は、内政、外交両面にわたって今後の日本の政治を方向づける重要な意義を有する選挙であります。

どうか、有権者の皆様は、この両院選挙の意義を十分認識され、政党や候補者の政策・政見をよく見極め、一人の棄権者もなく、こぞって投票されるよう切望いたします。

なお、本日の投票時間は一部の地域を除き午前7時から午後6時までです。

投票の順序は、

はじめに；衆議院選挙（桃色）と国民審査（藤色）

次に；参議院選挙区選挙（黄色）

最後に；参議院比例代表選挙（白色）

となっておりますので、くれぐれも間違いのないようお願いいたします。

昭和61年7月6日

福岡県選挙管理委員会

委員長 宮崎時春

2 選挙をきれいにする国民運動福岡県本部声明

選挙は、民主政治の根幹をなすものであり、国民が主権者として直接政治に参加する最大の機会である。民主政治が健全に発展するためには、選挙が明るくきれいに行われなければならない。

しかしながら、過去の参議院議員通常選挙をふりかえてみると、依然として選挙違反があとを断たず、また、有権者の投票参加は他の選挙に比べ低調であり、明るくきれいな選挙の実現を願う者にとつて、まことに憂慮にたえない。

本日、われわれは第14回参議院議員通常選挙を目前にして「選挙をきれいにする国民運動福岡県本部会議」を開き、それぞれの立場から協議した結果、有権者並びに政党及び候補者に対し次のことを強く要望することとした。

1. 有権者各位は、二院制下における良識の府としての参議院の存在意義について認識を新たにし、政党の政策と候補者の政見を正しく見極め、主権者としてこぞって自覚ある一票を投ずること。
2. 政党及び候補者は、政策や政見を十分有権者に訴え、選挙のルールを守って正しい選挙運動を展開し、明るくきれいな選挙の実現に努めること。

以上声明する。

昭和61年5月21日

選挙をきれいにする国民運動福岡県本部会議

本部長 宮崎時春

3 事 務 日 程 表

1. この日程表は衆議院議員総選挙、参議院議員通常選挙及び最高裁判所裁判官国民審査の事務執行手続のなかで、主要な事務についてその概要を記載したものである。

2. この日程表に用いた法令名等は次のとおり省略した。

憲	法	………	日本国憲法		
法	………	公職選挙法			
令	………	公職選挙法施行令			
規	………	公職選挙法施行規則			
規	程	………	公職選挙法事務取扱規程		
自	治	法	……… 地方自治法		
運	規	………	公職選挙法及び同法施行令の規定による選挙運動及び政党その他の政治団体の政治活動に関する規程		
放	規	………	政見放送及び経歴放送実施規程		
裁	法	………	最高裁判所裁判官国民審査法		
裁	令	………	最高裁判所裁判官国民審査法施行令		
裁	規	………	最高裁判所裁判官国民審査事務取扱手続規程		
裁	氏	名	規	………	最高裁判所裁判官の氏名等の掲示に関する規程
裁	公	報	規	………	最高裁判所裁判官審査公報配布等に関する規程
総	選	挙	………	衆議院議員総選挙	
国	民	審	査	………	最高裁判所裁判官国民審査

衆議院議員総選挙
参議院議員通常選挙
最高裁判所裁判官国民審査

月	6													
日	11	12	13	14	15	16	17	18	19	20	21	22	23	24
曜	水	木	金	土	日	月	火	水	木	金	土	日	月	火
逆算日	25	24	23	22	21	20	19	18	17	16	15	14	13	12
参議院議員通常選挙	経過日							0	1	2	3	4	5	6
	主要処理事項			・第六六四回委員会				ポスター掲示場設置期限 選挙人名簿基準日・登録日	公示日	・選挙長、選挙分会長、各職務代理者選任告示 選挙立会人の届出(県)・開票立会人の届出				
衆議院議員総選挙	経過日										0	1	2	3
	主要処理事項			立候補予定者説明会					投票用紙の発送	ポスター掲示場設置期限 選挙人名簿基準日・登録日	公示日	・選挙長・審査分会長、 選挙立会人		

主要事務日程一覧表

						7											
25	26	27	28	29	30	1	2	3	4	5	6	7	8	9	10		
水	木	金	土	日	月	火	水	木	金	土	日	月	火	水	木		
11	10	9	8	7	6	5	4	3	2	1	0	1	2	3	4		
7	8	9	10	11	12	13	14	15	16	17	18						
(県) (市区町村)の期間						<ul style="list-style-type: none"> ・投票所告示期限 (市区町村) ・投票所氏名揭示のくじ (市区町村) 						投票日	開票日				
間						<div style="border: 1px solid black; padding: 2px; display: inline-block;">投担当者会議 開票速報</div> <ul style="list-style-type: none"> ・投票立会人選任通知期限 (市区町村) ・開票立会人のくじ (市区町村) ・選挙立会人のくじ (県) 						開票結果検収		選挙会等準備			
示順序のくじ(県) (市区町村)						参比氏名揭示表の発送								選挙会・選挙分会・審査分会			
領(予定) 公報発送			公報各戸配布期間														
者 投 票 期 間																	
4	5	6	7	8	9	10	11	12	13	14	15						
各職務代理者選任告示(県)						<ul style="list-style-type: none"> ・投票所告示期限(市区町村) ・投票所氏名揭示のくじ(市区町村) 						投票日					
の届出(県)・開票立会人の届出(市区町村)の期間																	
充 立 候 補 期 間						<ul style="list-style-type: none"> ・投票立会人選任通知期限(市区町村) 											
<ul style="list-style-type: none"> ・国審投票用紙発送 ・国審氏名揭示発送 じ(県)						国審不在者投票期間											
のくじ(県)						国審氏名揭示期間(1枚/1投票所)											
領(予定)						<ul style="list-style-type: none"> ・開票立会人のくじ(市区町村) 											
刷 公報発送			公報各戸配布期間														
不 在 者 投 票 期 間						<ul style="list-style-type: none"> ・選挙立会人のくじ(県) 											
各職務代理者選任告示(市区町村)																	

(県の事務日程)

月 日	曜 日	逆 算 日	衆議院議員総選挙・最高裁判所裁判官国民審査	
			処 理 事 項	根 拠 法 令
		公 告 日 前	<ul style="list-style-type: none"> ○ 委員会開催 ○ 総選挙及び国民審査の執行計画の決定 ○ 規程類の整備 ○ 事務分担、選挙事務及び審査事務の委嘱 ○ 啓発宣伝計画の決定及び実施 ○ 市区町村選挙管理委員会の事務指導（委員長・書記長会議開催） ○ 総選挙の投票用紙、封筒等の印刷発送 ○ 諸印刷物の作成発送 ○ 選挙長、同職務代理人、審査分会長、同職務代理人の選任準備 ○ 公営の個人演説会施設の指定報告の受理及び告示 ○ ポスター掲示場設置場所の報告の受理 ○ 標旗、腕章等証明書類の作成 ○ 選挙運動に関する支出金額の制限額算定 ○ 各種告示案、通知案の作成 ○ 取締機関、報道機関との協議打合せ ○ 政見放送関係事務打合せ ○ 政治活動用ポスターの証紙印刷 ○ 選挙運動用ビラの証紙印刷 ○ 推せん演説会開催周知用ポスターの証紙印刷 ○ 公営選挙運動費用関係書類の準備 ○ 立候補受付準備（関係証明書類の整備） ○ 立候補予定者説明会 ○ 立候補届出書類予備審査 	<p>法 6 ①</p> <p>法 161 ③④</p> <p>法 194</p> <p>令 109 の 4 令 109 の 7 令 110 の 2</p>

(県の事務日程)

月 日	曜 日	逆 算 日	参 議 院 議 員 通 常 選 挙	
			処 理 事 項	根 拠 法 令
			<ul style="list-style-type: none"> ○委員会開催 ○参議院議員通常選挙の執行計画の決定 ○規程類の整備 ○事務分担、選挙事務の委嘱 ○啓発宣伝計画の決定及び実施 ○市区町村選挙管理委員会の事務指導（委員長・書記長会議開催） ○選挙の投票用紙、封筒等の印刷発送 ○諸印刷物の作成発送 ○選挙長、同職務代理人、選挙分会長、同職務代理人の選任準備 ○公営の個人演説会施設の指定報告の受理及び告示 ○ポスター掲示場設置場所の報告の受理 ○標旗、腕章等証明書類の作成 ○選挙運動に関する支出金額の制限額算定 ○各種告示案、通知案の作成 ○取締機関、報道機関との協議打合せ ○政見放送関係事務打合せ ○政治活動用ポスターの証紙印刷 ○選挙運動用ビラの証紙印刷 ○推せん演説会開催周知用ポスターの証紙印刷 ○公営選挙運動費用関係書類の準備 ○立候補受付準備（関係証明書類の整備） ○立候補予定者説明会 ○立候補届出書類予備審査 	<p>法 6 ①</p> <p>法 161 ③④</p> <p>法 194</p> <p>令 109 の 4 令 109 の 7 令 110 の 2</p>
6 ・ 18	水	18	<div style="border: 1px solid black; padding: 2px; display: inline-block; margin-bottom: 5px;">参議院議員通常選挙期日の公示</div> <ul style="list-style-type: none"> ○選挙長及び同職務代理人の選任告示 ○選挙分会長及び同職務代理人の選任告示 	<p>憲法 7 法 32 ③</p> <p>法 75 ③ 令 80 ① 令 81</p>

(県の事務日程)

月 日	曜	逆 算 日	衆議院議員総選挙・最高裁判所裁判官国民審査	
			処 理 事 項	根 拠 法 令

(県の事務日程)

月 日	曜 日	逆 算 日	参 議 院 議 員 通 常 選 挙	
			処 理 事 項	根 拠 法 令
6 ・ 18	水	18	○選挙長事務を取扱う場所の告示	
			○選挙運動に関する支出金額の制限額の告示	法 196
			○選挙立会人決定のくじを行う場所及び日時の告示	法 76
			○選挙会の場所及び日時の告示	法 78
			○選挙分会の場所及び日時の告示	法 78
			○立候補の受付（立候補者の告示、通知、照会及び報告）	法 86 令 92
			○候補者に標旗、腕章その他の証明書類の交付	
			○選挙運動開始	法 129
			○選挙事務所の設置及び異動届の受付開始	法 130
			○違反選挙事務所の閉鎖命令（そのつど）	法 134
			○出納責任者の選任届、異動届受付開始	法 180 , 182
			○選挙公報掲載文掲載申請受付開始（19日まで）	法 168 ①
			○選挙運動のために使用される事務員及び専ら第141条（自動車、拡声機及び船舶の使用）の規定により選挙運動のために使用される自動車又は船舶の上における選挙運動のために使用する者に関する届出受付開始	法 197 の 2 ③
			○選挙運動用自動車の使用の契約届出書の受付開始	令 109 の 4 規 17 の 3
			○ポスター作成契約届出書の受付開始	令 110 の 2 規 17 の 3
			○ビラ作成契約届出書の受付開始	令 109 の 7 規 17 の 3
			○自動車燃料代確認申請書の受付開始	令 109 の 4 規 17 の 4
			○ビラ作成枚数確認申請書の受付開始	令 109 の 7 規 17 の 4
			○ポスター作成枚数確認申請書の受付開始	令 110 の 2 規 17 の 4
			○自動車燃料代確認書の交付（そのつど）	令 109 の 4 規 17 の 4
○ポスター作成枚数確認書の交付（そのつど）	令 110 の 2 規 17 の 4			
○ビラ作成枚数確認書の交付（そのつど）	令 109 の 7 規 17 の 4			
○選挙運動用ビラの証紙交付（そのつど）	法 142 ⑤			

(県の事務日程)

月 日	曜 日	逆 算 日	衆議院議員総選挙・最高裁判所裁判官国民審査	
			処 理 事 項	根 拠 法 令
6 ・ 土 21	15		<div style="border: 1px solid black; padding: 2px; margin-bottom: 5px; width: fit-content;">衆議院議員総選挙期日の公示</div> <div style="border: 1px solid black; padding: 2px; margin-bottom: 5px; width: fit-content;">最高裁判所裁判官国民審査期日等の告示</div> <ul style="list-style-type: none"> ○ 選挙長及び同職務代理者の選任告示 ○ 審査分会長及び同職務代理者の選任告示 ○ 選挙長事務を取扱う場所の告示 ○ 選挙運動に関する支出金額の制限額の告示 ○ 選挙立会人決定のくじを行う場所及び日時 of 告示 ○ 選挙会の場所及び日時 of 告示 	憲法 7 法 31④ 裁法 5 法 75 ③ 令 80 ① 令 81 裁法 27 ② 裁令 16 法 196 法 76 法 78

(県の事務日程)

月・日	曜	逆算日	参議院議員通常選挙	
			処 理 事 項	根 拠 法 令
6 ・ 18	水	18	<ul style="list-style-type: none"> ○政党その他の政治活動を行う団体の政治活動用ポスターの証紙交付 (そのつど) ○選挙立会人届出受付開始(7月3日まで) ○違反文書図面の撤去命令(そのつど) ○政談演説会開催届出受付開始(立札等表示証の交付) ○推せん団体の確認書交付、自治大臣へ通知 ○推せん団体による推せん演説会開催周知用ポスターの証紙交付 (そのつど) ○繰上投票期日の決定、告示、関係市町村選挙管理委員会に通知 ○投票所開閉時刻の繰り上げ、繰り下げの承認及び関係市区町村選挙管理委員会に通知 	<p>法201の11 ④ 運規44</p> <p>法76</p> <p>法147</p> <p>法201の11 ② ⑧</p> <p>法201の4 ② ④ 法201の4 ③</p> <p>運規39の2 運規39の3</p> <p>法56 令46</p> <p>法40 ① 但書 規程19</p>
6 ・ 19	木	17	<ul style="list-style-type: none"> ○政見放送日時決定のくじ(午前10時) ○同上のくじの結果を候補者及び市町村選挙管理委員会へ通知 ○選挙公報掲載申請最終日 ○参選公報掲載順序のくじ(午後6時) 	<p>放規11</p> <p>法168 ① 法169 ④ 運規29</p>
6 ・ 20	金	16	<ul style="list-style-type: none"> ○選挙公報印刷校正 ○参比公報掲載順序のくじ(午前10時) 	
6 ・ 21	土	15	<ul style="list-style-type: none"> ○選挙公報印刷校正 	

(県の事務日程)

月 日	曜 日	逆 算 日	衆議院議員総選挙・最高裁判所裁判官国民審査	
			処 理 事 項	根 拠 法 令
6 ・ 土 21	15		○ 審査分会の場所及び日時の告示	裁法 34
			○ 立候補の受付（立候補者の告示、通知、照会及び報告）	法 86 令 92
			○ 候補者に標旗、腕章その他の証明書類の交付	
			○ 選挙運動開始	法 129
			○ 選挙事務所の設置及び異動届の受付開始	法 130
			○ 違反選挙事務所の閉鎖命令（そのつど）	法 134
			○ 出納責任者の選任届、異動届受付開始	法 180 , 182
			○ 選挙公報掲載文掲載申請受付開始（22日まで）	法 168 ①
			○ 政見放送申込の受付	放規 4
			○ 選挙運動のために使用される事務員及び専ら第 141 条（自動車、拡声機及び船舶の使用）の規定により選挙運動のために使用される自動車又は船舶の上における選挙運動のために使用する者に関する届出受付開始	法 197 の 2 ③
			○ 選挙運動用自動車の使用の契約届出書の受付開始	令 109 の 4 規 17 の 3
			○ ポスター作成契約届出書受付開始	令 110 の 2 規 17 の 3
			○ ビラ作成契約届出書の受付開始	令 109 の 7 規 17 の 3
			○ 自動車燃料代確認申請書の受付開始	令 109 の 4 規 17 の 4
			○ ビラ作成枚数確認申請書の受付開始	令 109 の 7 規 17 の 4
			○ ポスター作成枚数確認申請書の受付開始	令 110 の 2 規 17 の 4
			○ 自動車燃料代確認書の交付（そのつど）	令 109 の 4 規 17 の 4
			○ ポスター作成枚数確認書の交付（そのつど）	令 110 の 2 規 17 の 4
			○ ビラ作成枚数確認書の交付（そのつど）	令 109 の 7 規 17 の 4
			○ 選挙運動用ビラの証紙交付（そのつど）	法 142
			○ 政党その他の政治活動を行う団体の政治活動用ポスターの証紙交付（そのつど）	法 201 の 11 ④ 運規 44
○ 選挙立会人届出受付開始（7月3日まで）	法 76			
○ 違反文書図画の撤去命令（そのつど）	法 147			
○ 政談演説会開催届出受付開始（立札等表示証の交付）	法 201 の 11			

(県の事務日程)

月 日	曜	逆算日	参議院議員通常選挙	
			処 理 事 項	根拠法令

(県の事務日程)

月 日	曜 日	逆 算 日	衆議院議員総選挙・最高裁判所裁判官国民審査	
			処 理 事 項	根 拠 法 令
6 ・ 21	土	15	<ul style="list-style-type: none"> ○推せん団体の確認書交付、自治大臣へ通知 ○推せん団体による推せん演説会開催周知用ポスターの証紙交付 ○繰上投票期日の決定、告示、関係市町村選挙管理委員会に通知 (そのつど) ○投票所開閉時刻の繰り上げ、繰り下げの承認及び関係市区町村選挙管理委員会に通知 	法 201 の 4 運規 39 の 3 運規 39 の 2 法 201 法 56 令 46 ① 法 40 規程 19
6 ・ 22	日	14	<ul style="list-style-type: none"> ○政見放送順序決定のくじ ○同上のくじの結果を候補者及び市町村選挙管理委員会へ通知 ○審査に付される裁判官の氏名等の通知 ○審査公報原稿受領予定(自治省) ○選挙公報掲載申請最終日 ○掲載順序のくじ(午後6時) 	放規 11 裁令 2 ② 法 168 ① 169 ④ 運規 29
6 ・ 23	月	13	<ul style="list-style-type: none"> ○選挙公報印刷校正 	
6 ・ 24	火	12	<ul style="list-style-type: none"> ○選挙公報・審査公報印刷校正 	
6 ・ 25	水	11	<ul style="list-style-type: none"> ○選挙公報・審査公報印刷校正 ○国民審査投票用紙等の発送 ○国民審査投票所氏名掲示の発送 	
6 ・ 26	木	10	<ul style="list-style-type: none"> ○選挙公報・審査公報の発送 	
6 ・ 27	金	9	<ul style="list-style-type: none"> ○選挙公報・審査公報の発送 	
6 ・ 28	土	8		

(県の事務日程)

月 日	曜	逆 算 日	参 議 院 議 員 通 常 選 挙	
			処 理 事 項	根 拠 法 令
6 ・ 21	土	15		
6 ・ 22	日	14	<ul style="list-style-type: none"> ○選挙公報印刷校正 ○参比選挙公報原稿受領予定(自治省) 	
6 ・ 23	月	13	<ul style="list-style-type: none"> ○選挙公報印刷校正 ○参比氏名揭示のくじ(午前10時) 	
6 ・ 24	火	12	○選挙公報印刷校正	
6 ・ 25	水	11	○選挙公報印刷校正	
6 ・ 26	木	10	<ul style="list-style-type: none"> ○名簿届出政党等の氏名揭示順序のくじ (参比氏名揭示表) ○選挙公報の発送 	
6 ・ 27	金	9	<ul style="list-style-type: none"> ○選挙公報の発送 ○参比氏名揭示表印刷校正 	
6 ・ 28	土	8	○参比氏名揭示表印刷校正	

(県の事務日程)

月 日	曜 日	逆 算 日	衆議院議員総選挙・最高裁判所裁判官国民審査	
			処 理 事 項	根 拠 法 令
6 ・ 29	日	7		
6 ・ 30	月	6		
7 ・ 1	火	5	○審査に付される裁判官の氏名等の掲示状況の調査	裁法 52 裁令 22
7 ・ 2	水	4		
7 ・ 3	木	3	○補充立候補届出期限 ○選挙立会人届出最終日 ○審査分会立会人の選任 ○選挙立会人決定のくじ	法 86 法 76 裁令 16 法 76
7 ・ 4	金	2	○繰上投票期日(速報受理)	法 56
7 ・ 5	土	1	○投票所設備状況調査 ○当日有権者見込数の報告受理 ○選挙運動最終日	法 129
7 ・ 6	日	0	<div style="border: 1px solid black; padding: 2px; display: inline-block; margin-bottom: 5px;">投 票 日</div> ○投票所を設けた場所の入口から 300 メートル未満の区域に設けられた選挙事務所の閉鎖命令 ○投票状況の調査 ○投票の中間及び結果の速報受理・集計、自治省に報告(発表) ○選挙運動に関する収支報告書の受付開始	法 132 法 134 ① 規程 23, 41 裁規 10, 5 法 189

(県の事務日程)

月 日	曜	逆 算 日	参 議 院 議 員 通 常 選 挙	
			処 理 事 項	根 拠 法 令
6 ・ 29	日	7	○参比氏名揭示表印刷校正	
6 ・ 30	月	6	○参比氏名揭示表印刷校正	
7 ・ 1	火	5	○参比氏名揭示表印刷校正	
7 ・ 2	水	4	○参比氏名揭示表発送	
7 ・ 3	木	3	○補充立候補届出期限 ○選挙立会人届出最終日 ○選挙立会人決定のくじ(午後6時)	法 86 法 76 法 76
7 ・ 4	金	2	○繰上投票期日(速報受理)	法 56
7 ・ 5	土	1	○投票所設備状況調査 ○当日有権者見込数の報告受理 ○選挙運動最終日	法 129
7 ・ 6	日	0	<div style="border: 1px solid black; padding: 2px; display: inline-block; margin-bottom: 5px;">投 票 日</div> ○投票所を設けた場所の入口から300メートル未満の区域に設けられた選挙事務所の閉鎖命令 ○投票状況の調査 ○投票の中間及び結果の速報受理・集計、自治省に報告(発表) ○選挙運動に関する収支報告書の受付開始	法 132 法 134 ① 規程 23 , 41 法 189

(県の事務日程)

月 日	曜 日	経 過 日	衆議院議員総選挙・最高裁判所裁判官国民審査	
			処 理 事 項	根 拠 法 令
7 ・ 7	月	1	<div style="border: 1px solid black; padding: 2px; display: inline-block; margin-bottom: 5px;">開 票 日</div> <ul style="list-style-type: none"> ○開票状況調査 ○開票結果速報受理・集計・報告・発表 ○開票結果の審査受理 	<p>規程 41 裁規 5</p>
7 ・ 8	火	2	<ul style="list-style-type: none"> ○開票結果の審査受理 	<p>規程 42</p>
7 ・ 9	水	3	<ul style="list-style-type: none"> ○選挙及び審査分会の準備 	
7 ・ 10	木	4	<ul style="list-style-type: none"> ○選挙会開催（午後1時） ○当選人の決定、県選挙管理委員会に報告 ○当選人に告知、住所、氏名等の告示 ○当選証書の附与及び告示 ○当選等に関する報告（自治大臣あて） ○審査分会の開催（午後2時）、結果の報告（審査長あて） 	<p>法 80 法 101 ① 法 101 ② 法 105 法 108 ① 法 80 裁法 27, 29</p>
7 ・ 11	金	5	<ul style="list-style-type: none"> ○選挙結果の整理 ○選挙執行経費の精算 ○選挙の記録の作成 	
7 ・ 21	月	15	<ul style="list-style-type: none"> ○選挙に関する収支報告書の提出期限（第1回） 	<p>法 189</p>

(県の事務日程)

月 日	曜	経過 日	参 議 院 議 員 通 常 選 挙	
			処 理 事 項	根 拠 法 令
7 ・ 7	月	1	<div style="border: 1px solid black; display: inline-block; padding: 2px;">開 票 日</div> <ul style="list-style-type: none"> ○開票状況調査 ○開票結果速報受理、集計、報告、発表 ○開票結果の審査受理 	規程 41
7 ・ 8	火	2	<ul style="list-style-type: none"> ○開票結果の審査受理 	規程 42
7 ・ 9	水	3	<ul style="list-style-type: none"> ○開票結果の集計 ○選挙会及び選挙分会の準備 	
7 ・ 10	木	4	<ul style="list-style-type: none"> ○選挙会開催（午前11時） ○当選人の決定、県選挙管理委員会に報告 ○当選人に告知、住所、氏名等の告示 ○当選証書の附与及び告示 ○当選等に関する報告（自治大臣あて） ○選挙分会の開催（午前10時）、結果の報告（選挙長あて） 	法 80 法 101 ① 法 101 ② 法 105 法 108 ① 法 80
7 ・ 11	金	5	<ul style="list-style-type: none"> ○選挙結果の整理 ○選挙執行経費の精算 ○選挙の記録の作成 	
7 ・ 21	月	15	<ul style="list-style-type: none"> ○選挙に関する収支報告書の提出期限（第1回） 	法 189

(市区町村事務日程)

月 日	曜 日	逆 算 日	衆議院議員総選挙及び最高裁判所裁判官国民審査	
			処 理 事 項	根 拠 法 令
			<ul style="list-style-type: none"> ○市区町村長部局の職員に対する選挙事務及び審査事務の委嘱又は充 当等について市区町村長と協議 ○市区町村の職員に対する選挙事務及び審査事務の委嘱及びその処理 事務の指導 ○総選挙及び国民審査の執行計画並びに事務計画の決定 ○ポスター掲示場設置場所の告示及び県委員会にその写しを送付 ○投票用紙等諸印刷物の受領保管 ○不在者投票に関する事務従事者の決定及び投票記載場所等の設備 ○投票管理者、同職務代理者及び開票管理者、同職務代理者の選任準 備 ○投票所入場券等必要書類の印刷 ○投票箱、点字器等選挙に使用する資材器具等の点検準備 ○投票所開閉時刻の繰り上げ又は繰り下げの申請 ○個人演説会の施設の指定、報告及び納付すべき費用の額の協議 ○個人演説会の施設の使用予定表の作成 ○個人演説会の施設の使用に関する定め及び公表について当該施設の 管理者を指導 ○選挙時登録の縦覧場所の告示 	<p>自治法 180 の 3</p> <p>法 273</p> <p>法 144 の 2④ 運規 10 の 2</p> <p>法 49 令第 5 章</p> <p>法 37 法 24 法 61 法 67 規程 20</p> <p>法 40 規程 19</p> <p>法 161 法 121 ② 法 118</p> <p>法 119 ②</p> <p>法 23 ②</p>

(市区町村事務日程)

月 日	曜 日	逆 算 日	参 議 院 議 員 通 常 選 挙	
			処 理 事 項	根 拠 法 令
		公 (告) 示 日 前	<ul style="list-style-type: none"> ○市区町村長部局の職員に対する選挙事務の委嘱又は充当等について市区町村長と協議 ○市区町村の職員に対する選挙事務委嘱及びその処理事務の指導 ○参議院議員通常選挙の執行計画並びに事務計画の決定 ※ポスター掲示場設置場所の告示及び県委員会にその写しを送付 ○投票用紙等諸印刷物の受領保管 ○不在者投票に関する事務従事者の決定及び投票記載場所等の設備 ○投票管理者、同職務代理者及び開票管理者、同職務代理者の選任準備 ○投票所入場券等必要書類の印刷 ○投票箱、点字器等選挙に使用する資材器具等の点検準備 ○投票所開閉時刻の繰り上げ又は繰り下げの申請 ○個人演説会の施設の指定、報告及び納付すべき費用の額の協議 ○個人演説会の施設の使用予定表の作成 ○個人演説会の施設の使用に関する定め及び公表について当該施設の管理者を指導 ○選挙時登録の縦覧場所の告示 	<p>自治法 180 の 3</p> <p>法 273</p> <p>法 144 の 2④ 運規 10 の 2</p> <p>法 49 令第 5 章</p> <p>法 37 令 24 法 61 令 67 令 31</p> <p>規程 20</p> <p>法 40 規程 19 法 161 令 121 ② 令 118</p> <p>令 119 ②</p> <p>法 23 ②</p>
6 ・ 18	水	18	<ul style="list-style-type: none"> ○参議院議員通常選挙の不在者投票のための投票用紙、投票用封筒の交付場所の告示 ※投票所の告示 ※投票管理者及び同職務代理者の選任告示 ※開票の場所及び日時の告示 ○開票管理者及び同職務代理者の選任告示 ※開票立会人決定のくじを行う場所及び日時の告示 ※候補者の氏名等の掲示の順序を定めるくじを行う場所及び日時の告示 ○通常選挙の不在者投票受付開始 ○公営施設使用の個人演説会開催申出受付開始 	<p>法 41</p> <p>法 37 令 25</p> <p>法 64</p> <p>令 68</p> <p>法 62⑥</p> <p>法 175 ②</p> <p>運規 35 ②</p> <p>法 49 令第 5 章 法 163</p>

※は衆議院議員総選挙の日程によること。

(市区町村事務日程)

月・日	曜	逆算日	衆議院議員総選挙及び最高裁判所裁判官国民審査	
			処 理 事 項	根拠法令
6・18	水	公		
6・19	木	示 日 前		
6・20	金			
6・21	土	15	<ul style="list-style-type: none"> ◦総選挙及び国民審査の不在者投票のための投票用紙、投票用封筒の 交付場所の告示 ◦投票所の告示 ◦投票管理者及び同職務代理者の選任告示 ◦開票の場所及び日時の告示 ◦開票管理者及び同職務代理者の選任告示 ◦開票立会人決定のくじを行う場所及び日時の告示 ◦裁判官の氏名等の掲示を行う場所の告示（1投票区につき1カ所） ◦候補者の氏名等の掲示の順序を定めるくじを行う場所及び日時の告 示 ◦総選挙の不在者投票受付開始 	<p>法 41</p> <p>令 25</p> <p>法 64</p> <p>令 68</p> <p>法 62 ⑥</p> <p>裁法 52</p> <p>裁令 20</p> <p>裁氏名規 1</p> <p>法 175 の 2 ②</p> <p>運規 35 ②</p> <p>法 49、令第 5章</p>

(市区町村事務日程)

月・日	曜	逆算日	参議院議員通常選挙	
			処 理 事 項	根 拠 法 令
6 ・ 18	水	18	<ul style="list-style-type: none"> ○選挙長から通知があった候補者に関する事項を投票管理者及び開票管理者に通知(そのつど) ○開票立会人届出受付開始 ○違反文書図面の撤去命令(そのつど) ※繰上投票に関する報告(関係市町村) ○選挙事務所の設置及び異動届の受付開始 ○候補者にポスター掲示場設置場所一覧表及び図面の交付 	令 92 法 62 法 147 法 56 規程 27 法 130 令 111 の 2
6 ・ 19	木	17	<ul style="list-style-type: none"> ○ポスター公営掲示場にポスターを掲示後法第 86 条第 9 項の規定により届出を却下し、若しくは候補者が死亡し、又は第 91 条、若しくは第 103 条第 4 項の規定に該当するに至った旨の通知を受けたときは、当該候補者にかかるポスターを撤去すること。 ※繰上投票の期日について投票管理者及び開票管理者に通知 ※投票所開閉時刻の繰り上げ、繰り下げの告示及び投票管理者に通知 	運規 10 の 6 ③ 令 46 ② 法 40 ②
6 ・ 20	金	16	<ul style="list-style-type: none"> ○公営施設使用の個人演説会開始 	法 163
6 ・ 21	土	15	<ul style="list-style-type: none"> ○公営ポスター掲示場巡回 	

(市区町村事務日程)

月・日	曜	逆算日	衆議院議員総選挙及び最高裁判所裁判官国民審査	
			処 理 事 項	根 拠 法 令
6 ・ 21	土	15	<ul style="list-style-type: none"> ○ 公営施設使用の個人演説会開催申出受付開始 ○ 選挙長から通知があった候補者に関する事項を投票管理者及び開票管理者に通知(そのつど) ○ 開票立会人届出受付開始 ○ 違反文書図画の撤去命令(そのつど) ○ 繰上投票に関する報告(関係市町村) ○ 選挙事務所の設置及び異動届の受付開始 ○ 候補者にポスター掲示場設置場所一覧表及び図面の交付 	法 163 令 92 ⑨ 法 62 法 147 法 56 規程 27 法 130 令 111 の 2
6 ・ 22	日	14	<ul style="list-style-type: none"> ○ ポスター公営掲示場にポスターを掲示後法第 86 条第 9 項の規定により届出を却下し、若しくは候補者が死亡し、又は第 91 条、若しくは第 103 条第 4 項の規定に該当するに至った旨の通知を受けたときは、当該候補者にかかるポスターを撤去すること。 ○ 繰上投票の期日について投票管理者及び開票管理者に通知 ○ 投票所開閉時刻の繰り上げ、繰り下げの告示及び投票管理者に通知 	運規 10 の 6 ③ 令 46 ② 法 40 ②
6 ・ 23	月	13	<ul style="list-style-type: none"> ○ 公営施設使用の個人演説会開始 	法 163
6 ・ 24	火	12		
6 ・ 25	水	11		
6 ・ 26	木	10	<ul style="list-style-type: none"> ○ 選挙公報、審査公報の受領、配布 	法 170 ① 裁令 31 裁公報規 2
6 ・ 27	金	9	<ul style="list-style-type: none"> ○ 選挙公報、審査公報の受領、配布 	
6 ・ 28	土	8	<ul style="list-style-type: none"> ○ 選挙公報、審査公報の配布 ○ 国民審査不在者投票開始(～7/5) ○ 裁判官の氏名掲示開始(～投票当日)(1投票区に1ヶ所以上) 	法 170 ① 裁令 31 裁公報規 2 裁令 14 裁令 20,21 裁法 52

(市区町村事務日程)

月・日	曜	逆算日	参 議 院 議 員 通 常 選 挙	
			処 理 事 項	根 拠 法 令
6 ・ 21	土	15		
6 ・ 22	日	14		
6 ・ 23	月	13		
6 ・ 24	火	12		
6 ・ 25	水	11		
6 ・ 26	木	10	○選挙公報受領・配布	法 170 ①
6 ・ 27	金	9	○選挙公報受領・配布	
6 ・ 28	土	8		

(市区町村事務日程)

月・日	曜	逆算日	衆議院議員総選挙及び最高裁判所裁判官国民審査	
			処 理 事 項	根 拠 法 令
6 ・ 29	日	7	○選挙公報・審査公報の配布	法 170 ① 裁令 31 裁公報規 2
6 ・ 30	月	6	○選挙公報・審査公報の配布	法 170 ① 裁令 31 裁公報規 2
7 ・ 1	火	5	○選挙公報・審査公報の配布	法 170 ① 裁令 31 裁公報規 2
7 ・ 2	水	4	○投票立会人の選任(3～5人)、投票管理者及び本人に通知 ○選挙公報、審査公報の配布 ○投票所入場券の配布 ○郵便投票の投票用紙等交付請求最終日	法 令 38 ① 26 令 31 令 59 の 4 ①
7 ・ 3	木	3	○開票立会人届出最終日 ○投票立会人選任通知最終日 ○開票立会人決定のくじ ○選挙公報、審査公報の配布	法 62 ① 法 38 ① 法 62 ② ④
7 ・ 4	金	2	○繰上投票期日(投票結果の速報) ○選挙公報、審査公報の配布完了期限 ○投票所及び開票所の事務従事者の事務分担決定期限 (投票管理者、開票管理者)	法 56 運規 32 裁規 10 法 170 ① 裁公報規 ②
7 ・ 5	土	1	○投票所入場券配布完了期限 ○投票所の設備、投票所内の氏名等の掲示 ○投票所を設けた場所の入口から300メートルの区域の表示 ○当日有権者見込数の報告 ○不在者投票最終日	令 31 ① 法 175 ① 令 32 法 132 法 49 令第5章

(市区町村事務日程)

月・日	曜	逆算日	参議院議員通常選挙	
			処 理 事 項	根 拠 法 令
6 ・ 29	日	7	○選挙公報の配布	法 170 ①
6 ・ 30	月	6	○選挙公報の配布	法 170 ①
7 ・ 1	火	5	○選挙公報の配布 ○投票所の告示期限	法 170 ① 法 41
7 ・ 2	水	4	※投票立会人の選任(3～5人)、投票管理者及び本人に通知 ○選挙公報の配布 ○投票所入場券の配布 ○郵便投票の投票用紙等交付請求最終日	法令 38 ① 26 令 31 令 59の4 ①
7 ・ 3	木	3	○參選投票所氏名掲示のくじ ○開票立会人届出最終日 ○投票立会人選任通知最終日 ○開票立会人決定のくじ ○選挙公報の配布	法 175 ② 法 62 ① 法 38 ① 法 62 ②④
7 ・ 4	金	2	○繰上投票期日(投票結果の速報) ○選挙公報の配布完了期限 ○投票所及び開票所の事務従事者の事務分担決定期限 (投票管理者、開票管理者)	法 56 法 170 ① 運規 32
7 ・ 5	土	1	○投票所入場券配布完了期限 ○投票所の設備、投票所内の氏名等の掲示 ○投票所を設けた場所の入口から300メートルの区域の表示 ○当日有権者見込数の報告 ○不在者投票最終日	令 31 ① 法令 175 ① 32 法 132 法 49 令第5章

(市区町村事務日程)

月・日	曜	経過日	衆議院議員総選挙及び最高裁判所裁判官国民審査	
			処 理 事 項	根 拠 法 令
7 ・ 6	日	0	<div style="border: 1px solid black; padding: 2px; display: inline-block; margin-bottom: 5px;">投 票 日</div> <ul style="list-style-type: none"> ◦ 投票所を設けた場所の入口から 300 メートル未満の区域に設けられた選挙事務所の閉鎖命令 ◦ 投票事務の処理、投票の中間及び結果の速報 ◦ 投票録等の作成、投票箱等を開票管理者に送致 	法 132 法 134 ① 規程 23 裁規 10 規程 25 法 54,55
7 ・ 7	月	1	<div style="border: 1px solid black; padding: 2px; display: inline-block; margin-bottom: 5px;">開 票 日</div> <ul style="list-style-type: none"> ◦ 開票事務の処理、開票の中間及び結果の速報並びに開票録の作成 	裁規 10 法 66,70 規程 41 裁規 5
7 ・ 8	火	2	<ul style="list-style-type: none"> ◦ 開票結果の報告（選挙長に、審査分会長に） 	規程 42 裁規 6
7 ・ 9	水	3	<ul style="list-style-type: none"> ◦ 開票結果報告期限（持参すること） 	規程 42 裁規 6
7 ・ 10	木	4 {	<ul style="list-style-type: none"> ◦ 選挙事務の整理、報告 	

(市区町村事務日程)

月・日	曜	経過日	参議院議員通常選挙	
			処 理 事 項	根拠法令
7 ・ 6	日	0	<div style="border: 1px solid black; padding: 2px; display: inline-block; margin-bottom: 5px;">投 票 日</div> <ul style="list-style-type: none"> ○投票所を設けた場所の入口から 300メートル未満の区域に設けられた選挙事務所の閉鎖命令 ○投票事務の処理、投票の中間及び結果の速報 ○投票録等の作成、投票箱等を開票管理者に送致 	法 132 法 134 ① 規程 23 規程 25 法 54, 55
7 ・ 7	月	1	<div style="border: 1px solid black; padding: 2px; display: inline-block; margin-bottom: 5px;">開 票 日</div> <ul style="list-style-type: none"> ○開票事務の処理、開票の中間及び結果の速報並びに開票録の作成 	法 66, 70 規程 41
7 ・ 8	火	2	<ul style="list-style-type: none"> ○開票結果の報告（選挙長に、選挙分会長に） 	規程 42
7 ・ 9	水	3	<ul style="list-style-type: none"> ○開票結果報告期限（持参すること） 	規程 42
7 ・ 10	木	4 {	<ul style="list-style-type: none"> ○選挙事務の整理、報告 	

4 第38回衆議院議員総選挙及び第14回参議院議員通常選挙啓発推進事業要綱

第1 趣 旨

明るい選挙を実現するためには、すべての国民が選挙の意義を自覚し、選挙の正しいルールを守りながら進んで投票に参加する必要がある。このため、今回の通常選挙においては、きれいな選挙の推進と投票総参加の呼びかけを重点に各種の啓発事業を行うものとする。

特に、前回の参議院議員通常選挙から採用された比例代表選挙については、投票方法等の周知徹底を図り、選挙区選挙との混同による誤解を避ける等、この選挙が円滑に執行されるよう配慮するものとする。

第2 重点事項

1. きれいな選挙の推進

国政における参議院の役割に対する認識を深め、政党や候補者の主義・主張を十分見きわめて自覚ある投票をするように呼びかけること。

選挙の正しいルールを周知徹底させ、情実や義理人情のからんだ投票や、買収・供応等の悪質な選挙違反を一掃し、選挙人の自由な意思で投票をすることができるようにすること。

2. 投票総参加の推進

選挙は、主権者たる国民が国政に参加する最も重要で基本的な手段であり、投票に参加することが主権者たる国民の権利であるとともに、民主政治の健全な発展に欠くことができないものであることを周知徹底させ、有権者がこぞって投票するように呼びかけること。

第3 実施事項

1. 国が行う事業

(1) 電車等の車内吊広告の掲出

前回の参議院議員通常選挙から拘束名簿式比例代表制度が導入されたことに伴い、この制度の啓発周知の徹底を図るための交通交告用ポスターを作成し、選挙期日前1か月間、国鉄の列車、電車、私鉄の電車（地下鉄を含む。）に広告を掲出すること。

(2) テレビ・ラジオによるスポット放送

全国の民間テレビ放送及びラジオ放送により、選挙期間中きれいな選挙の推進及び投票総参加を呼びかけるスポット放送を実施すること。

(3) 新聞・雑誌への広告の掲載

新聞及び雑誌に、選挙期間中投票方法の周知、投票総参加の呼びかけ及び選挙期日の周知を図る広告を掲載すること。

(4) 啓発用ポスターの配布

全国の都道府県及び市区町村に対し、きれいな選挙の推進、投票総参加の呼びかけ及び選挙期

日の周知を図るポスターを配布すること。

(5) チラシの配布

全国の都道府県及び市区町村に対し、きれいな選挙の推進、投票総参加の呼びかけ及び投票方法の周知を図るための街頭啓発用チラシを配布すること。

(6) アドバルーンの掲揚等

霞が関合同庁舎 2 号館に、選挙期間中きれいな選挙の推進及び投票総参加を呼びかけるアドバルーンを掲揚するとともに、投票日を告知する懸垂幕を掲げること。

(7) 表彰の実施

通常選挙啓発事業の推進に功績のあった民間団体、個人及び選挙管理委員会を表彰すること。

2. 都道府県が行う事業

(1) 広報紙等による広報

都道府県の広報紙（誌）及びテレビ・ラジオの広報番組等を活用して、きれいな選挙の推進を呼びかけるとともに、投票日及び投票制度の周知を図る等投票総参加を呼びかけること。

(2) 広報車による巡回広報

都道府県内一円に、広報車を巡回してきれいな選挙の推進及び投票総参加を呼びかけること。

(3) 広告塔、横断幕等による広告の掲出

広告塔、横断幕等により、きれいな選挙の推進及び投票総参加を呼びかける広告を掲げること。

(4) その他の事業

バス等の交通機関を利用してその車体幕、車内吊、ステッカーの掲出、その他各都道府県の地域の実情に即した事業等を通じて、きれいな選挙の推進を呼びかけるとともに、投票日及び投票制度の周知を図る等投票総参加を呼びかけること。

なお、国の行う事業、市区町村が行う事業と調整して事業を実施すること。

3. 市区町村が行う事業

(1) 広報車による巡回広報

広報車を巡回してきれいな選挙の推進及び投票総参加を呼びかけること。

(2) 横断幕等の掲出

横断幕等により、きれいな選挙の推進及び投票総参加を呼びかけること。

(3) 地下鉄の車内吊広告の掲出

地下鉄において、きれいな選挙の推進及び投票総参加を呼びかける広告を掲げること。

(4) 広報紙等による広報

市区町村の広報紙（誌）を活用して、きれいな選挙の推進を呼びかけるとともに、投票日及び投票制度の周知を図る等投票総参加を呼びかけること。

(5) 啓発資材の配布

あらゆる機会を活用して、リーフレット、チラシ等の啓発資材を配布し、選挙制度の周知、きれいな選挙の推進及び投票総参加を呼びかけること。

4. 明るい選挙推進協会が行う事業

(1) 明るい参議院議員通常選挙推進全国大会の開催

都道府県・指定都市の明るい選挙推進協議会会長による明るい参議院議員通常選挙推進全国大会を東京で開催すること。

(2) 広報誌「私たちの広場」特集号の発行

広報誌「私たちの広場」特集号を発行し、選挙制度の周知を行うとともに、きれいな選挙の推進及び投票総参加を呼びかけること。

(3) チラシの配布

全国の都道府県及び市区町村に対し、きれいな選挙の推進、投票総参加の呼びかけ及び選挙期日の周知を図るチラシを作成し配布すること。

(4) 有線放送の放送用原稿の作成配布

全国の有線放送施設で放送するため、選挙制度の周知、きれいな選挙の推進及び投票総参加を呼びかける原稿を作成し配布すること。

(5) 映画館におけるムービースポットの上映

全国の主要映画館において、きれいな選挙の推進及び投票総参加を呼びかけるムービースポットを上映すること。

(6) 短波放送における番組放送

日本短波放送（ラジオたんぱ）において、選挙制度の周知を行うとともに、きれいな選挙の推進及び投票総参加を呼びかける番組を放送すること。

(7) 啓発資材の作成配布

地方公共団体が行う啓発事業を効果的に推進するため、各種の啓発資材を作成配布すること。

(8) 意識調査の実施

通常選挙の終了後において、全国の有権者から抽出して通常選挙時における投票行動と政治意識の実態調査を実施すること。

5 臨時啓発事業の概要

事業の種類	実施期間	事業の概要
1. 看板、広告塔による啓発	6月18日～ 7月6日	<ul style="list-style-type: none"> ○博多駅前広告塔 ○旧県庁跡地鋼板塀看板 ○国鉄駅舎内吊下げ看板 (大牟田、久留米、新飯塚の各駅)
2. ポスターによる啓発 (B3判)	交通機関 6月26日頃～ 7月6日 県・市区町村の庁舎等 6月18日～ 7月6日	<ul style="list-style-type: none"> ○国鉄電車車内中吊 800枚 ○西鉄電車車内中吊 860枚 ○西鉄バス車内 760枚 ○地下鉄車内中吊 116枚 ○甘木鉄道車内 10枚 <hr style="width: 50%; margin-left: 0;"/> <ul style="list-style-type: none"> ○県本庁、出先、各市区町村の庁舎等 4,800枚
3. 懸垂幕による啓発	6月18日～ 7月6日	<ul style="list-style-type: none"> ○県庁行政棟(南側) ○市区町村庁舎 ○岩田屋デパート(福ビル側)
4. 啓発物資による啓発	6月18日～ 7月6日	<ul style="list-style-type: none"> ○市区町村広報車用啓発テープの作成配布 「投票前日まで用」 } 2種類 「投票日当日用」 }
5. 広報車による啓発	6月30日～ 7月6日	<ul style="list-style-type: none"> ○延35台(1日5台×7日)
6. 放送による啓発	7月4日頃～ 7月6日 (庁内は5日まで)	<ul style="list-style-type: none"> ○県庁、各市区町村の庁舎等並びにデパート、スーパー等の店内及び駅構内等においてアナウンスを行う。
7. 市に対する事業の委託		<ul style="list-style-type: none"> ○県内全市(22市)に対して啓発事業を委託する 委託費総額 3,850,000円

6 選挙当日有権者見込数に関する調

第1区

市区町村名	(a) 選挙時登録者数			(b) (a)以降の登録者数		
	男	女	計	男	女	計
東区	73,896	75,575	149,471	9	5	14
博多区	56,374	61,525	117,899	0	0	0
中央区	45,529	55,822	101,351	0	0	0
南区	72,238	80,552	152,790	0	0	0
城南区	40,243	40,803	81,046	0	0	0
早良区	57,922	63,165	121,087	0	0	0
西区	40,250	45,263	85,513	0	0	0
*福岡市 計	386,452	422,705	809,157	9	5	14
甘木市	14,602	17,062	31,664	0	0	0
筑紫野市	20,717	23,110	43,827	0	0	0
春日市	25,600	26,422	52,022	0	0	0
大野城市	22,691	24,405	47,096	0	0	0
宗像市	20,014	22,322	42,336	0	0	0
太宰府市	18,491	20,858	39,349	0	0	0
那珂川町	10,076	10,791	20,867	0	0	0
*筑紫郡 計	10,076	10,791	20,867	0	0	0
宇美町	9,106	9,925	19,031	0	0	0
篠栗町	7,256	8,111	15,367	0	0	0
志免町	11,142	12,166	23,308	2	2	4
須恵町	6,561	7,234	13,795	0	1	1
新宮町	5,247	5,308	10,555	0	0	0
古賀町	13,351	14,607	27,958	0	0	0
久山町	2,528	2,938	5,466	0	0	0
粕屋町	9,608	10,073	19,681	0	0	0
*粕屋郡 計	64,799	70,362	135,161	2	3	5
福岡町	11,084	12,522	23,606	0	0	0
津屋崎町	4,421	5,195	9,616	0	0	0
玄海町	3,223	3,712	6,935	1	1	2
大島村	417	468	885	0	0	0
*宗像郡 計	19,145	21,897	41,042	1	1	2
杷木町	3,404	4,072	7,476	0	3	3
朝倉町	4,053	4,682	8,735	0	0	0
三輪町	3,462	4,000	7,462	1	0	1
夜須町	4,460	4,979	9,439	0	0	0
小石原村	478	539	1,017	0	0	0
宝珠山村	792	912	1,704	0	0	0
*朝倉郡 計	16,649	19,184	35,833	1	3	4
前原町	15,311	17,309	32,620	0	0	0
二丈町	3,993	4,572	8,565	0	0	0
志摩町	5,076	5,740	10,816	0	0	0
*糸島郡 計	24,380	27,621	52,001	0	0	0
1区市部 計	508,567	556,884	1,065,451	9	5	14
1区郡部 計	135,049	149,855	284,904	4	7	11
1区 計	643,616	706,739	1,350,355	13	12	25
県 計	1,581,976	1,783,245	3,365,221	252	266	518

(c) (a) 以降抹消者数			(d) 失 格 者 数			(e) 当日有権者見込数 (e) = (a) + (b) - (c) - (d)		
男	女	計	男	女	計	男	女	計
270	97	367	63	10	73	73,572	75,473	149,045
146	126	272	117	18	135	56,111	61,381	117,492
141	120	261	122	33	155	45,266	55,669	100,935
177	142	319	129	35	164	71,932	80,375	152,307
129	126	255	43	6	49	40,071	40,671	80,742
129	92	221	84	10	94	57,709	63,063	120,772
64	48	112	88	3	91	40,098	45,212	85,310
1,056	751	1,807	646	115	761	384,759	421,844	806,603
15	15	30	13	0	13	14,574	17,047	31,621
76	47	123	30	3	33	20,611	23,060	43,671
93	92	185	35	1	36	25,472	26,329	51,801
77	53	130	19	2	21	22,595	24,350	46,945
59	32	91	27	3	30	19,928	22,287	42,215
83	102	185	11	4	15	18,397	20,752	39,149
36	26	62	11	2	13	10,029	10,763	20,792
36	26	62	11	2	13	10,029	10,763	20,792
17	30	47	10	0	10	9,079	9,895	18,974
4	1	5	0	0	0	7,252	8,110	15,362
6	2	8	0	0	0	11,138	12,166	23,304
3	2	5	1	0	1	6,557	7,233	13,790
35	21	56	0	2	2	5,212	5,285	10,497
2	2	4	16	0	16	13,333	14,605	27,938
1	2	3	0	0	0	2,527	2,936	5,463
42	29	71	56	2	58	9,510	10,042	19,552
110	89	199	83	4	87	64,608	70,272	134,880
27	19	46	6	1	7	11,051	12,502	23,553
24	20	44	3	0	3	4,394	5,175	9,569
1	0	1	0	1	1	3,223	3,712	6,935
0	0	0	0	0	0	417	468	885
52	39	91	9	2	11	19,085	21,857	40,942
5	7	12	0	0	0	3,399	4,068	7,467
4	9	13	6	2	8	4,043	4,671	8,714
9	7	16	4	2	6	3,450	3,991	7,441
6	10	16	6	2	8	4,448	4,967	9,415
0	0	0	0	0	0	478	539	1,017
1	0	1	0	0	0	791	912	1,703
25	33	58	16	6	22	16,609	19,148	35,757
19	26	45	0	0	0	15,292	17,283	32,575
6	5	11	4	0	4	3,983	4,567	8,550
8	5	13	4	0	4	5,064	5,735	10,799
33	36	69	8	0	8	24,339	27,585	51,924
1,459	1,092	2,551	781	128	909	506,336	555,669	1,062,005
256	223	479	127	14	141	134,670	149,625	284,295
1,715	1,315	3,030	908	142	1,050	641,006	705,294	1,346,300
3,818	3,201	7,019	2,475	308	2,783	1,575,935	1,780,002	3,355,937

第2区

市区町村名	(a) 選挙時登録者数			(b) (a)以降の登録者数		
	男	女	計	男	女	計
若松区	30,963	35,347	66,310	17	17	34
八幡東区	33,713	39,218	72,931	29	29	58
八幡西区	84,757	94,021	178,778	46	64	110
戸畑区	26,499	28,878	55,377	14	18	32
*2区北九州市 計	175,932	197,464	373,396	106	128	234
直方市	22,027	25,577	47,604	0	0	0
飯塚市	28,118	32,703	60,821	0	0	0
山田市	4,957	6,028	10,985	0	0	0
中間市	17,360	19,651	37,011	0	0	0
芦屋町	6,272	6,625	12,897	0	0	0
水巻町	10,197	11,281	21,478	0	0	0
岡垣町	9,430	10,751	20,181	0	0	0
遠賀町	5,264	6,029	11,293	0	0	0
*遠賀郡 計	31,163	34,686	65,849	0	0	0
小竹町	3,958	4,582	8,540	0	0	0
鞍手町	6,912	8,108	15,020	2	0	2
宮田町	8,180	9,472	17,652	0	1	1
若宮町	3,741	4,268	8,009	0	0	0
*鞍手郡 計	22,791	26,430	49,221	2	1	3
桂川町	4,840	5,637	10,477	0	0	0
稲築町	7,312	8,894	16,206	0	0	0
碓井町	2,429	2,897	5,326	0	0	0
嘉穂町	4,116	4,901	9,017	0	0	0
筑穂町	3,924	4,532	8,456	0	0	0
穂波町	9,200	10,836	20,036	0	5	5
庄内町	3,485	4,021	7,506	3	0	3
穎田町	2,718	3,091	5,809	1	1	2
*嘉穂郡 計	38,024	44,809	82,833	4	6	10
2区市部計	248,394	281,423	529,817	106	128	234
2区郡部計	91,978	105,925	197,903	6	7	13
2区計	340,372	387,348	727,720	112	135	247
県計	1,581,976	1,783,245	3,365,221	252	266	518

(c) (a) 以降抹消者数			(d) 失 格 者 数			(e) 当日有権者見込数 (e) = (a) + (b) - (c) - (d)		
男	女	計	男	女	計	男	女	計
31	41	72	52	3	55	30,897	35,320	66,217
91	76	167	65	3	68	33,586	39,168	72,754
265	262	527	142	7	149	84,396	93,816	178,212
78	46	124	40	5	45	26,395	28,845	55,240
465	425	890	299	18	317	175,274	197,149	372,423
53	57	110	34	4	38	21,940	25,516	47,456
85	72	157	51	3	54	27,982	32,628	60,610
3	5	8	0	0	0	4,954	6,023	10,977
38	36	74	34	5	39	17,288	19,610	36,898
15	7	22	0	0	0	6,257	6,618	12,875
25	28	53	22	1	23	10,150	11,252	21,402
8	4	12	7	1	8	9,415	10,746	20,161
12	8	20	0	0	0	5,252	6,021	11,273
60	47	107	29	2	31	31,074	34,637	65,711
3	0	3	6	0	6	3,949	4,582	8,531
9	3	12	0	0	0	6,905	8,105	15,010
19	9	28	13	1	14	8,148	9,463	17,611
5	3	8	3	1	4	3,733	4,264	7,997
36	15	51	22	2	24	22,735	26,414	49,149
9	6	15	6	0	6	4,825	5,631	10,456
18	13	31	16	1	17	7,278	8,880	16,158
3	4	7	3	0	3	2,423	2,893	5,316
0	0	0	0	0	0	4,116	4,901	9,017
14	8	22	2	1	3	3,908	4,523	8,431
36	23	59	14	2	16	9,150	10,816	19,966
13	9	22	3	1	4	3,472	4,011	7,483
15	9	24	3	0	3	2,701	3,083	5,784
108	72	180	47	5	52	37,873	44,738	82,611
644	595	1,239	418	30	448	247,438	280,926	528,364
204	134	338	98	9	107	91,682	105,789	197,471
848	729	1,577	516	39	555	339,120	386,715	725,835
3,818	3,201	7,019	2,475	308	2,783	1,575,935	1,780,002	3,355,937

第3区

市区町村名	(a) 選挙時登録者数			(b) (a)以降の登録者数		
	男	女	計	男	女	計
大牟田市	53,952	65,440	119,392	0	0	0
久留米市	71,652	84,352	156,004	11	11	22
柳川市	15,221	17,717	32,938	0	0	0
八女市	13,206	15,518	28,724	0	0	0
筑後市	14,431	16,573	31,004	2	0	2
大川市	16,314	18,296	34,610	0	0	0
小郡市	14,548	16,556	31,104	0	0	0
吉井町	5,931	7,041	12,972	0	0	0
田主丸町	7,659	8,859	16,518	0	0	0
浮羽町	6,332	7,244	13,576	0	0	0
*浮羽郡 計	19,922	23,144	43,066	0	0	0
北野町	4,889	5,626	10,515	0	0	0
大刀洗町	4,550	5,198	9,748	4	0	4
*三井郡 計	9,439	10,824	20,263	4	0	4
城島町	4,891	5,517	10,408	0	0	0
大木町	4,506	5,186	9,692	0	0	0
三潯町	4,871	5,507	10,378	0	0	0
*三潯郡 計	14,268	16,210	30,478	0	0	0
黒木町	6,113	6,947	13,060	0	0	0
上陽町	1,939	2,124	4,063	0	0	0
立花町	5,123	5,792	10,915	0	0	0
広川町	6,007	6,660	12,667	0	0	0
矢部村	941	1,077	2,018	0	0	0
星野村	1,667	1,968	3,635	1	0	1
*八女郡 計	21,790	24,568	46,358	1	0	1
瀬高町	9,308	10,749	20,057	0	1	1
大和町	6,655	7,419	14,074	1	0	1
三橋町	5,944	6,899	12,843	0	0	0
山川町	2,226	2,498	4,724	0	0	0
*山門郡 計	24,133	27,565	51,698	1	1	2
高田町	6,167	6,943	13,110	0	0	0
*三池郡 計	6,167	6,943	13,110	0	0	0
3区市部計	199,324	234,452	433,776	13	11	24
3区郡部計	95,719	109,254	204,973	6	1	7
3区計	295,043	343,706	638,749	19	12	31
県計	1,581,976	1,783,245	3,365,221	252	266	518

(c) (a) 以降抹消者数			(d) 失 格 者 数			(e) 当日有権者見込数 (e) = (a) + (b) - (c) - (d)		
男	女	計	男	女	計	男	女	計
27	22	49	93	8	101	53,832	65,410	119,242
218	195	413	87	10	97	71,358	84,158	155,516
32	32	64	13	12	25	15,176	17,673	32,849
23	34	57	15	0	15	13,168	15,484	28,652
25	25	50	52	4	56	14,356	16,544	30,900
33	40	73	28	1	29	16,253	18,255	34,508
21	11	32	6	0	6	14,521	16,545	31,066
9	12	21	14	3	17	5,908	7,026	12,934
8	15	23	28	2	30	7,623	8,842	16,465
6	9	15	5	1	6	6,321	7,234	13,555
23	36	59	47	6	53	19,852	23,102	42,954
3	0	3	1	1	2	4,885	5,625	10,510
3	5	8	5	0	5	4,546	5,193	9,739
6	5	11	6	1	7	9,431	10,818	20,249
2	1	3	4	1	5	4,885	5,515	10,400
7	12	19	9	1	10	4,490	5,173	9,663
13	9	22	4	0	4	4,854	5,498	10,352
22	22	44	17	2	19	14,229	16,186	30,415
2	2	4	4	0	4	6,107	6,945	13,052
3	6	9	0	0	0	1,936	2,118	4,054
8	7	15	2	0	2	5,113	5,785	10,898
8	6	14	3	1	4	5,996	6,653	12,649
0	0	0	0	0	0	941	1,077	2,018
1	2	3	0	0	0	1,667	1,966	3,633
22	23	45	9	1	10	21,760	24,544	46,304
17	19	36	23	2	25	9,268	10,729	19,997
3	2	5	22	0	22	6,631	7,417	14,048
9	16	25	10	0	10	5,925	6,883	12,808
1	0	1	2	0	2	2,223	2,498	4,721
30	37	67	57	2	59	24,047	27,527	51,574
6	9	15	4	0	4	6,157	6,934	13,091
6	9	15	4	0	4	6,157	6,934	13,091
379	359	738	294	35	329	198,664	234,069	432,733
109	132	241	140	12	152	95,476	109,111	204,587
488	491	979	434	47	481	294,140	343,180	637,320
3,818	3,201	7,019	2,475	308	2,783	1,575,935	1,780,002	3,355,937

第4区

市区町村名	(a) 選挙時登録者数			(b) (a)以降の登録者数		
	男	女	計	男	女	計
門司区	45,826	53,721	99,547	18	18	36
小倉北区	72,007	81,900	153,907	40	38	78
小倉南区	62,465	68,156	130,621	32	29	61
*4区北九州市 計	180,298	203,777	384,075	90	85	175
田川市	20,138	24,307	44,445	0	0	0
行橋市	21,677	24,630	46,307	2	3	5
豊前市	10,936	12,878	23,814	0	0	0
香春町	5,280	6,185	11,465	0	0	0
添田町	5,527	6,528	12,055	0	0	0
金田町	2,876	3,353	6,229	0	0	0
糸田町	3,937	4,729	8,666	4	2	6
川崎町	8,002	9,424	17,426	0	0	0
赤池町	3,367	4,008	7,375	0	0	0
方城町	2,825	3,273	6,098	0	0	0
大任町	2,405	2,795	5,200	0	1	1
赤村	1,380	1,634	3,014	0	0	0
*田川郡 計	35,599	41,929	77,528	4	3	7
苅田町	11,123	11,454	22,577	2	10	12
犀川町	3,311	3,815	7,126	1	2	3
勝山町	2,440	2,764	5,204	2	2	4
豊津町	3,062	3,520	6,582	0	0	0
*京都郡 計	19,936	21,553	41,489	5	14	19
椎田町	4,968	5,328	10,296	7	2	9
吉富町	2,470	2,987	5,457	0	0	0
築城町	3,837	4,442	8,279	0	0	0
新吉富村	1,382	1,622	3,004	0	0	0
大平村	1,704	1,999	3,703	0	0	0
*築上郡 計	14,361	16,378	30,739	7	2	9
4区市部計	233,049	265,592	498,641	92	88	180
4区郡部計	69,896	79,860	149,756	16	19	35
4区計	302,945	345,452	648,397	108	107	215
県計	1,581,976	1,783,245	3,365,221	252	266	518

(c) (a) 以降抹消者数			(d) 失 格 者 数			(e) 当日有権者見込数 (e) = (a) + (b) - (c) - (d)		
男	女	計	男	女	計	男	女	計
140	105	245	47	6	53	45,657	53,628	99,285
218	181	399	221	19	240	71,608	81,738	153,346
247	220	467	95	4	99	62,155	67,961	130,116
605	506	1,111	363	29	392	179,420	203,327	382,747
44	42	86	51	1	52	20,043	24,264	44,307
1	1	2	0	0	0	21,678	24,632	46,310
19	20	39	0	0	0	10,917	12,858	23,775
8	10	18	13	0	13	5,259	6,175	11,434
3	4	7	31	14	45	5,493	6,510	12,003
7	5	12	11	0	11	2,858	3,348	6,206
4	10	14	11	2	13	3,926	4,719	8,645
12	16	28	38	3	41	7,952	9,405	17,357
5	0	5	9	0	9	3,353	4,008	7,361
14	19	33	9	0	9	2,802	3,254	6,056
3	2	5	38	25	63	2,364	2,769	5,133
2	0	2	0	2	2	1,378	1,632	3,010
58	66	124	160	46	206	35,385	41,820	77,205
0	0	0	21	2	23	11,104	11,462	22,566
8	10	18	5	0	5	3,299	3,807	7,106
2	2	4	3	1	4	2,437	2,763	5,200
13	1	14	0	0	0	3,049	3,519	6,568
23	13	36	29	3	32	19,889	21,551	41,440
4	8	12	4	1	5	4,967	5,321	10,288
8	6	14	2	0	2	2,460	2,981	5,441
2	2	4	8	0	8	3,827	4,440	8,267
0	1	1	0	0	0	1,382	1,621	3,003
3	1	4	0	0	0	1,701	1,998	3,699
17	18	35	14	1	15	14,337	16,361	30,698
669	569	1,238	414	30	444	232,058	265,081	497,139
98	97	195	203	50	253	69,611	79,732	149,343
767	666	1,433	617	80	697	301,669	344,813	646,482
3,818	3,201	7,019	2,475	308	2,783	1,575,935	1,780,002	3,355,937

7 衆議院議員総選挙及び参議院議員通常選挙並びに最高裁判所裁判官国民審査の投・開票状況速報実施に関する調

1. 目 的

公職選挙法第6条第2項の規定により、各市区町村選挙管理委員会（以下「市区町村選管」という。）及び報道機関の協力のもとに、選挙人に対し投票及び開票の結果を速報し、選挙に対する関心の高揚をはかるとともに、選挙速報の円滑化に寄与することを目的とする。

2. 総選挙・通常選挙・国民審査投開票速報本部の設置

- (1) 衆議院議員総選挙（以下「総選挙」という。）、参議院議員通常選挙（以下「通常選挙」という。）及び最高裁判所裁判官国民審査（以下「国民審査」という。）の投票及び開票の速報を実施するため、福岡県庁3階講堂に「総選挙・通常選挙・国民審査投開票速報本部」（以下「本部」という。）を設置する。
- (2) 本部に本部長及び本部長若干名をおく。本部長は福岡県選挙管理委員会（以下「県選管」という。）の委員長を、本部長は県選管の書記をもってこれにあてる。
- (3) 本部は、投票及び開票の速報にあたっては常に県選管と連携を密にして速報の万全を期する。

3. 本部の投開票速報事務

本部の投開票速報事務は、市区町村選管から投票結果及び開票結果の報告をOCR入力帳票で受信し、電算により集計し、自治省に報告したのち、各報道機関に対して発表するものとする。

(1) 投票速報

① 速報の系統、速報現在時刻及び発表時刻

投票速報は、別紙(1)の総選挙・通常選挙・国民審査投開票速報系統により行う。

各市区町村選管からの速報現在時刻及び発表時刻は、次の通りとする。

中間速報及び終了速報ともに各市区町村選管からの速報の集計が完了しだい、自治省に報告した後、直ちに発表する。

回数	投票速報現在時刻	発表時刻	備 考
1	9時00分	10時00分	集計後直ちに発表
2	10時00分	11時00分	自治省に報告後発表
3	11時00分	12時00分	
4	14時00分	15時00分	
5	16時00分	17時00分	
6	17時30分	18時30分	
7	結 了	終了報告後直ちに	

なお、投票の中間速報は、総選挙のみについて行い、参議院選挙区選出議員選挙（以下「選挙区」という。）、参議院比例代表選出議員選挙（以下「比例代表」という。）及び国民審査については、中間速報は行わない。

投票の結了報告は、総選挙、選挙区、比例代表及び国民審査について行うものとする。

② 発表方法

各市区町村選管からの報告は、市区町村別に、それぞれ電算により集計し、自治省に報告後、報道機関に対してのみ発表する。

(2) 開票速報

① 速報の系統

開票速報は別紙(1)の系統により行うものとする。

なお、各市区町村選管が本部に対して行う報告の要領は、別に定める「衆議院議員総選挙・参議院議員通常選挙及び最高裁判所裁判官国民審査投開票速報実施要領」（以下「速報実施要領」という。）による。

② 発表時刻

ア. 総選挙

別紙(2)の開票速報現在時刻及び発表時刻（総選挙）により、全市区町村とも翌日開票とし、午前10時から発表を開始し、10時30分に第2回、以後は結了するまで30分ごとに発表する。

イ. 選挙区

別紙(2)の開票速報現在時刻及び発表時刻（選挙区）により、全市区町村とも翌日開票とし、午前10時から発表を開始し、11時00分に第2回、以後は結了するまで1時間ごとに発表する。

ウ. 比例代表・国民審査

全市区町村が開票結了し自治省に報告の後、直ちに報道機関に対してのみ発表する。

ただし、比例代表については、別紙(3)の開票速報発表時刻（比例代表）により、開票結了市区町村の結果をとりまとめ7月7日(月)の午後4時00分から1時間ごとに自治省に報告の後、報道機関に対してのみ発表する。

③ 発表方法

市区町村別に電算により集計し、発表する。

なお、比例代表については、発表時における名簿届出政党等別得票数のみ発表し、市区町村別には発表しない。

4. 市区町村選管の投開票速報事務

(1) 投票速報

市区町村選管は、速報要領に従い、中間速報にあっては総選挙のみについて、本部から前記投

票速報現在時刻に市区町村選管へ電話で報告を求めるので、直ちに報告できるよう投票結果の集計を完了して待機しておくこと。

結了報告にあつては市区町村選管から投票結了後、直ちに、投票の結果を総選挙・選挙区・比例代表・国民審査の順に本部へ電話で報告するものとする。

(2) 開票速報

開票は、全市区町村とも翌日開票とする。

市区町村選管は、速報要領に従い、中間速報にあつては総選挙及び選挙区のみについて、別紙(2)の開票速報現在時刻に、本部から電話で報告を求めるので、直ちに報告できるよう開票結果の集計を完了して待機しておくこと。

開票が結了した場合は、結了後、直ちに本部へ開票の結果を報告すること。

なお、比例代表及び国民審査の開票結了報告についても、開票結了後、直ちに市区町村選管から本部に報告すること。

5. 速報の統一

速報の発表は、本部において統一して行う。したがって、市区町村選管は、本部に対してのみ報告を行うものとする。ただし、次の要領により公表することは差し支えない。

(1) 投票速報

① 総選挙

ア. 中間速報

市区町村選管は、本部に対し総選挙についてのみ中間報告を行うこととし、本部へ報告した後は、市区町村選管においても公表することができる。

イ. 結了報告

市区町村選管は、投票結了しだい本部に対し結了報告を行うこととし、本部へ報告した後は、市区町村選管においても公表することができる。

② 通常選挙及び国民審査

ア. 中間速報

投票中間速報は行わない。

イ. 結了報告

市区町村選管は、投票結了しだい本部に対し結了報告を行うこととし、本部へ報告した後は、市区町村選管においても公表することができる。

(2) 開票速報

① 総選挙及び選挙区

市区町村選管は、開票速報現在時刻に本部へ報告した後は、開票参観人に対して当該開票所内において掲示することは差し支えない。

② 比例代表及び国民審査

市区町村選管は、比例代表及び国民審査の開票については、結了後、本部に対してのみ報告を行うほかは開票所内の掲示等は一切行わない。

6. 本部の速報事務処理体制

- (1) 本部の総務班・受信班及びOCR班は3階講堂に別紙(4)の通り配置し、電算班は6階電算システム課(機械室及びせん孔室)に、開票結果の審査班は703会議室において、速報実施要領に定める投開票速報の事務処理にあたるものとする。

事務従事者には、県選管の職員及び臨時職員をもってあてる。

(2) 各班の事務

ア. 総務班

総務班に総務係、法令係及び送付係をおく。

(ア) 総務係

速報本部の連絡・調整、発表資料の確認、自治省に対する報告、報道機関に対する発表、庁内掲示、(推定投票率の決定)及びエラー以外のトラブルに対する対応等の指示を行う。

(イ) 法令係

市区町村選管からの質疑に対する応答。

(ウ) 送付係

受信班の受信したOCR入力帳票を回収し、OCR班庶務係へ送付する。

イ. 受信班

受信班に受信係及び結了受信係をおく。

(ア) 受信係

投票及び開票速報現在時刻に市区町村選管へ電話をし、投開票速報を受信し電卓で検算を行う。

(イ) 結了受信係

市区町村選管が投票結了及び開票結了報告を、電話により本部へ報告をするので、これを受信し電卓で検算を行う。

ウ. OCR班

OCR班に庶務係、入力係及びエラー対応係をおく。

(ア) 庶務係

OCR入力帳票を受信チェック表によりチェックし、入力係へ渡し、入力済OCR入力帳票をエラー対応のため建制順に並べ替え、入力されたフロッピーディスクを電算班電算係へ送付する。

(イ) 入力係

OCR入力帳票の入力作業を行う。

(ウ) エラー対応係

エラーが発生した場合、市区町村選管へエラーの原因を照会し、エラー修正等を行い、入力係へ渡す。

エ. 電算班

電算班に庶務係及び電算係をおく。

(ア) 庶務係

チェックリストにエラーがあればチェックリストをOCR班エラー対応係へ送付し、出力された発表資料の整理を行い、発表資料を総務班総務係へ送付する。

(イ) 電算係

フロッピーディスクにオペレーション指示書を付けて、電算システム課職員に渡し、電算処理後チェックリストのエラー確認を行う。

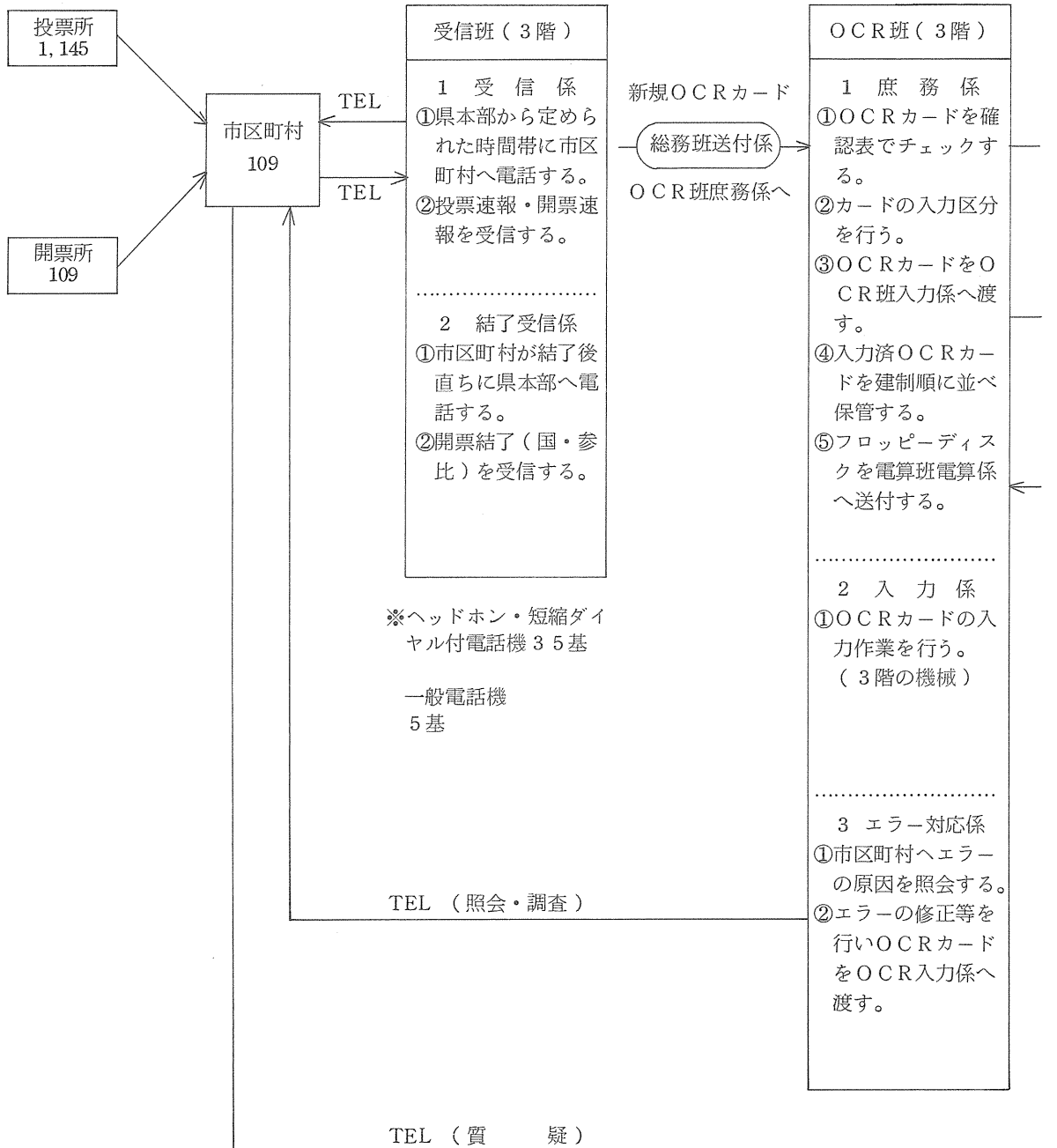
7. 臨時電話の架設

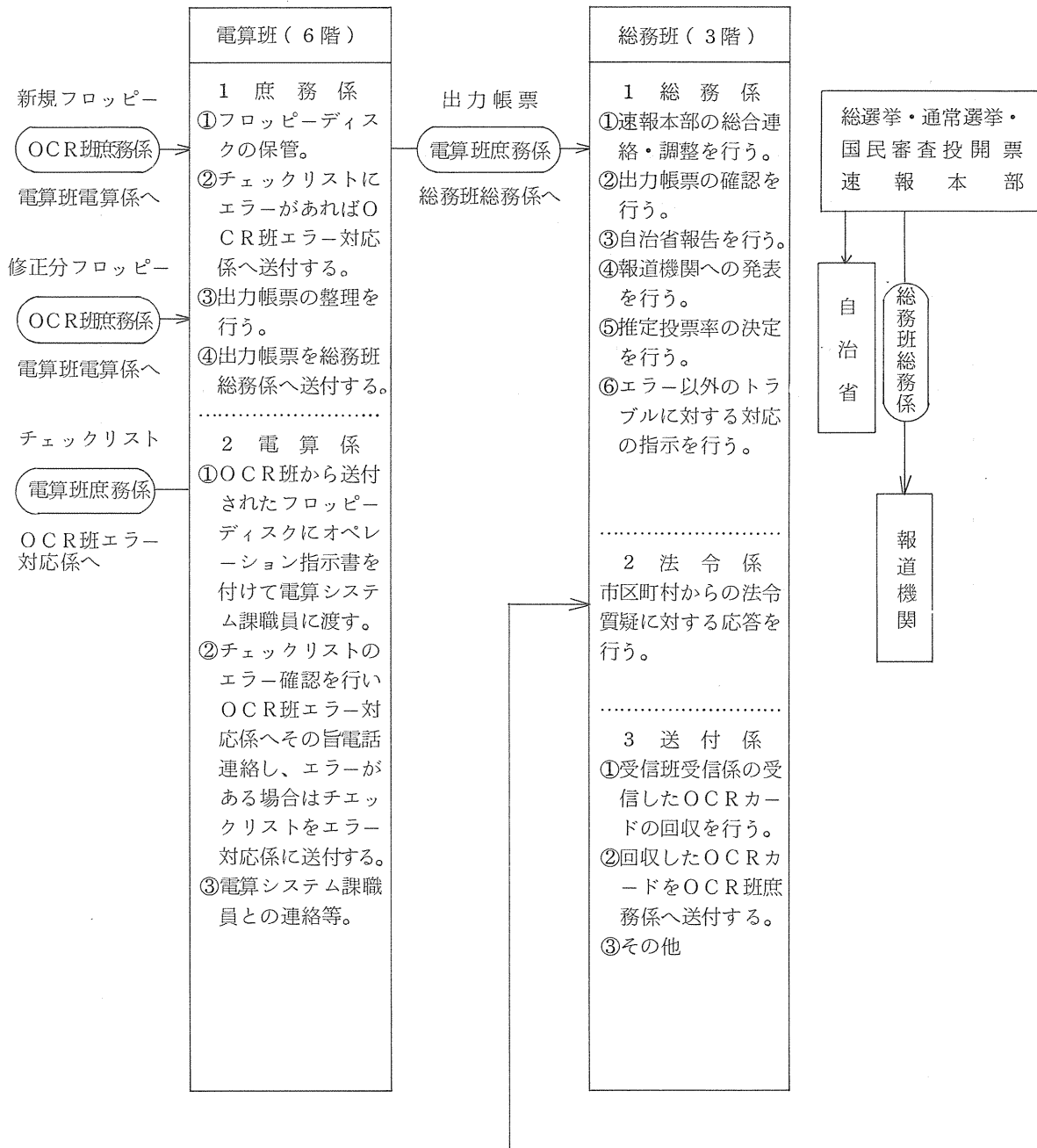
投開票速報を実施するため、本部に7月4日から7月8日までの5日間臨時電話40基を架設し、別紙(4)の通り配置する。

8. 速報本部会場の規制

本部会場には、関係者以外の立入を制限する。

別紙 (1) 総選挙・通常選挙・国民審査投開票速報系統図





開票速報現在時刻及び発表時刻（総選挙・選挙区）

7月7日（翌日開票）

総 選 挙		
回数	開票速報現在時刻	開票速報発表時刻
1	9:00	10:00
2	9:30	10:30
3	10:00	11:00
4	10:30	11:30
5	11:00	12:00
6	11:30	12:30
7	12:00	13:00
8	12:30	13:30
9	13:00	14:00
10	13:30	14:30
11	14:00	15:00
12	14:30	15:30
13	15:00	16:00
14	15:30	16:30
15	16:00	17:00
16	16:30	17:30
17	17:00	18:00
18	17:30	18:30
19	18:00	19:00

7月7日（翌日開票）

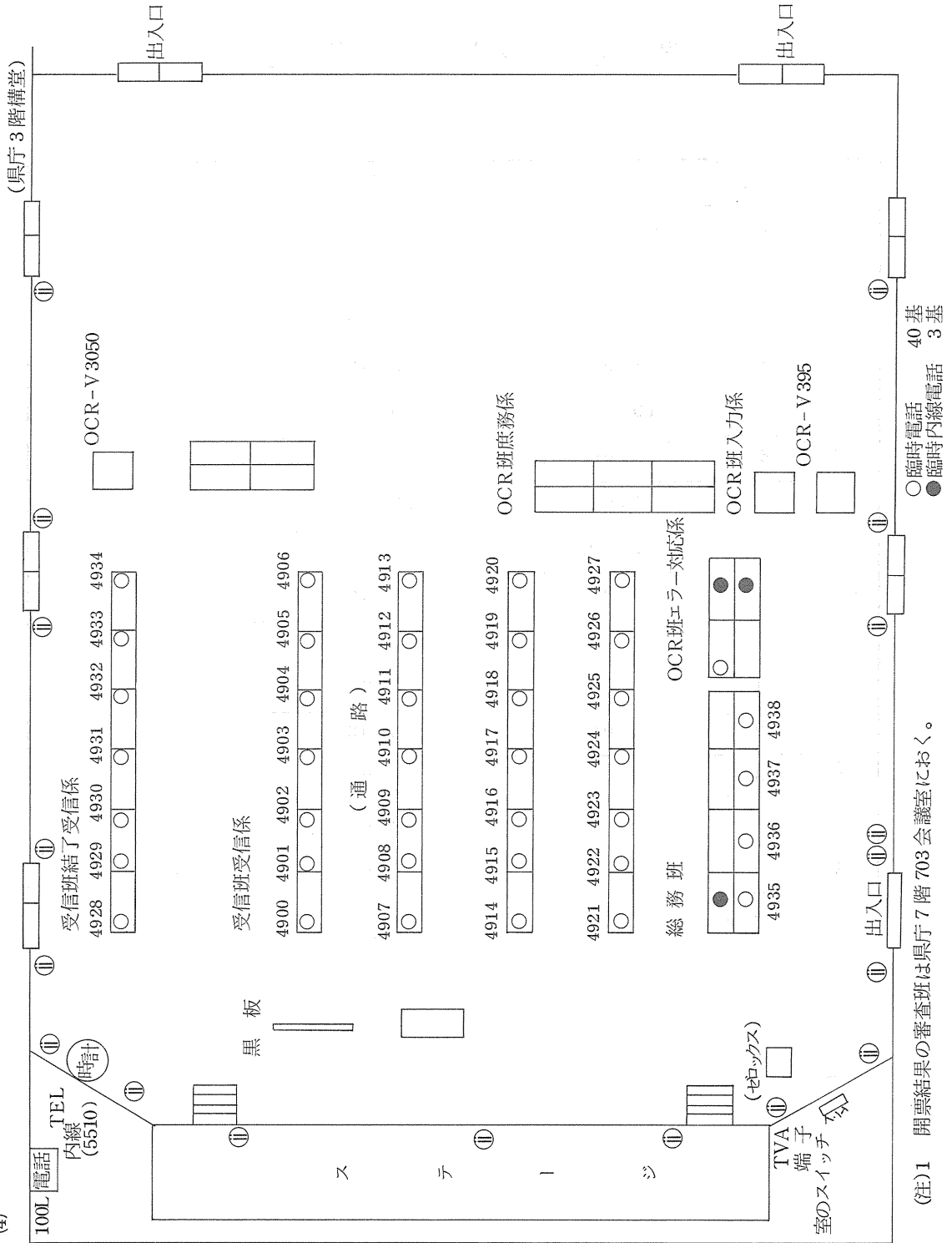
選 挙 区		
回数	開票速報現在時刻	開票速報発表時刻
1	9:00	10:00
2	10:00	11:00
3	11:00	12:00
4	12:00	13:00
5	13:00	14:00
6	14:00	15:00
7	15:00	16:00
8	16:00	17:00
9	17:00	18:00
10	18:00	19:00

開票速報発表時刻（比例代表）

市区町村から開票終了を集計のうえ

月 日	回 数	集計時現在	自治省報告時刻	発表時刻
7 月 7 日	1	15:00	16:00	自治省に報告 後 発 表
	2	16:00	17:00	
	3	17:00	18:00	
	4	18:00	19:00	
	5	19:00	20:00	
	6	20:00	21:00	
	7	21:00	22:00	
	8	22:00	23:00	
	9	23:00	0:00	
7 月 8 日	10	0:00	1:00	
	11	1:00	2:00	
	12	2:00	3:00	
	13	3:00	4:00	
	14	4:00	5:00	
	15	5:00	6:00	
	16	6:00	7:00	
	17	7:00	8:00	
	18	8:00	9:00	
	19	9:00	10:00	

本部における投票票速報事務処理体制



(注)1 開票結果の審査班は県庁7階703会議室におく。

総選挙・通常選挙・国民審査投開票速報実施要領

昭和61年7月6日執行の衆議院議員総選挙（以下「総選挙」という。）、参議院議員通常選挙（以下「通常選挙」という。）及び最高裁判所裁判官国民審査（以下「国民審査」という。）における投開票速報は、次の要領により実施する。

1. 選挙当日有権者見込数の速報（本部から市区町村へ電話し報告を求める。）

(1) 選挙当日有権者数の範囲

選挙当日有権者は、市区町村の選挙人名簿に登録されている者で、選挙の当日選挙権を有する者をいい、次の者は含まれない。

- ① 抹消されている者
- ② 失権の表示がなされている者

なお、転出の表示がなされている者は、今回の選挙等にあっては当日有権者に含まれるので注意すること。

(2) 速報の系統及び事務分担

速報は、別紙(1)の選挙当日有権者見込数速報系統及び事務分担表により、7月5日午前10時に、本部から直接、各市区町村選管に電話で報告を求めるので、市区町村選管は、直ちに報告できるよう準備を完了して待機しておくこと。

報告は、別紙第1号様式の投票者調の事項中、(a)欄から(e)欄までを報告すること。

本部は、別紙OCR入力帳票AHK40様式（当日有権者見込数入力帳票）により受信し、電卓で検算した後、電算処理を行い、発表する。

2. 投票速報

(1) 速報の系統及び事務分担

速報の系統及び事務分担等は別紙(2)の投票速報系統及び事務分担表（全選挙）のとおりとする。

(2) 速報の回数及び速報現在時刻等

速報の回数及び速報現在時刻は、次表のとおりとする。

ただし、中間速報は総選挙の投票結果についてのみ報告し、結了報告については、総選挙・選挙区・比例代表及び国民審査それぞれ投票結果を報告すること。

速報の 区 分	回 数	投票速報 現在時刻	投票速報受信時刻		自 治 省 報告時刻	備 考
			開始時刻	終了時刻		
中 間 速 報	1	9:00	9:00	9:15	—	本部集計がま まり次第、第2 回から第6回ま で及び結了につ いては自治省に 報告後、番1回 については、直 ちに報道機関に たいして発表す る。
	2	10:00	10:00	10:15	11:00	
	3	11:00	11:00	11:15	12:00	
	4	14:00	14:00	14:15	15:00	
	5	16:00	16:00	16:15	17:00	
	6	17:30	17:30	17:45	18:30	
結 了 報 告	結了報告後直ちに投票結果を本部に報告すること				投票結果判 明後直ちに	

(3) 速報の要領

① 中間速報（本部から市区町村選管へ電話し報告を求める。）

速報受信開始時刻になれば、別紙(2)の投票速報系統及び事務分担表（全選挙）により上表の投票速報受信開始時刻から終了時刻までの間に、本部から各市区町村選管に電話で報告を求め、各市区町村選管は、投票者数の集計を終え、いつでも速報に応じられるよう速報用電話の使用を一時中止して待機しておくこと。

② 結了報告（市区町村選管から本部へ電話報告をする。）

市区町村選管は、投票結果の集計が完了した場合は、直ちに、別紙(2)の投票速報系統及び事務分担表（全選挙）により指定している電話へ報告すること。

なお、20時00分までに結了報告のできない市区町村は、結了報告見込時刻を予め連絡すること。

③ 速報用紙及び速報事項

ア. 総選挙

(ア) 中間速報

市区町村選管は、各投票所から報告された別紙第1号様式（黒刷）の投票者調の事項中、(ア)欄、(ハ)欄（第1回報告は(e)欄も、また、第6回報告は17時30分現在不在者投票見込数も）を別紙第2号様式（黒刷）の投票結果速報集計用紙（総選挙）により集計のうえ報告すること。中間速報における(h)欄の算出は、 $(f/e \times 100)$ とし小数点以下第2位まで（小数点以下第3位を四捨五入する。）算出すること。

なお、(h)欄の投票率については報告する必要がない。

本部は、別紙OCR入力帳票AHK41様式（投票速報入力帳票）の総選挙用により受信し、電卓で検算した後、電算処理を行い、発表する。

(イ) 結了報告

市区町村選管は、各投票所から報告された別紙第1号様式の事項中、(e)欄、(b)欄、(e)欄、(f)欄<(ア)+(イ)>、(g)欄及び(h)欄について、別紙第2号様式により集計のうえ報告すること。この場合、(f)欄の数には、不在者投票者数を含んだものとなるので注意すること。結了報告における(h)欄の算出は、 $(f / e' \times 100)$ とし小数点以下第2位まで(小数点以下第3位を四捨五入する。)算出すること。

なお、(h)欄の投票率については報告する必要がない。

本部は、別紙OCR入力帳票AHK41様式の総選挙用により受信し、電卓で検算した後、電算処理を行い、発表する。

イ. 選挙区・比例代表・国民審査

市区町村選管は、中間速報を行わず、結了報告についてのみ報告する。

各投票所から報告された別紙第1号様式の2(選挙区)、別紙第1号様式の3(比例代表)及び別紙第1号様式の3(国民審査)の投票者調を別紙第2号様式の2(選挙区)、別紙第2号様式の3(比例代表)及び別紙第2号様式の4(国民審査)の投票結果速報集計用紙により集計のうえ報告すること。

なお、報告の要領は、前記総選挙の結了報告と同様の要領により報告し、原則として総選挙と同時刻に報告すること。

本部は、別紙OCR入力帳票AHK41様式の選挙区用・比例代表用・国民審査用により受信し、電卓で検算した後、電算処理を行い、発表する。

④ 投票速報報告事項

選挙の種類	回数	報告事項
総選挙	1	選挙当日の有権者見込数・投票者数
	2	投票者数
	3	投票者数
	4	投票者数
	5	投票者数
	6	投票者数・不在者投票見込数
	結了	全項目(不在者投票者見込数を除く)
選挙区 比例代表 国民審査	結了	全項目(不在者投票者見込数を除く)

3. 開 票 速 報

全市区町村翌日開票となる。

(1) 速報の系統及び事務分担

① 総選挙・選挙区

ア. 中間速報（本部から市区町村選管に電話し報告を求める。）

別紙(3)の開票速報系統及び事務分担表（総選挙・選挙区）により、それぞれ本部から直接各市区町村選管に電話をかけて報告を求める。

イ. 結了報告（市区町村選管から本部に電話報告する。）

開票が結了した場合は、直ちに、別紙(3)の開票速報系統及び事務分担表（総選挙・選挙区）により、指定している電話に結了報告をすること。

ただし、本部の電話が中間速報の時間帯で通話中の場合は、別紙(4)の開票結了速報系統及び事務分担表（比例代表・国民審査）により指定している電話に結了報告をすることは差し支えない。

② 比例代表・国民審査

開票が結了した場合は、直ちに、別紙(4)の開票結了速報系統及び事務分担表（比例代表・国民審査）により、指定している電話に結了報告をすること。

なお、18時00分以降の結了報告で電話が混雑している場合は、別紙(3)の開票速報系統及び事務分担表（総選挙・選挙区）により、指定している電話に結了報告をすることは差し支えない。

(2) 速報の要領

① 総選挙・選挙区

ア. 中間速報（本部から市区町村選管に電話し報告を求める。）

市区町村にあっては、別紙(3)の開票速報系統及び事務分担表（総選挙・選挙区）並びに別紙(5)の開票速報時刻（総選挙）及び別紙(6)の開票速報時刻（選挙区）により、本部から電話により報告を求めるので、各市区町村選管は予め総選挙及び選挙区又は総選挙の開票結果の集計を終えて、速報用電話の使用を中止して直ちに速報に応じられる体制を整えておくこと。

市区町村選管の報告は、総選挙にあっては、別紙第3号様式関係（1区は第3号様式、2区は第3号様式の2、3区は第3号様式の3、4区は第3号様式の4）及び選挙区にあっては、第4号様式の開票結果速報（候補者得票調）により行うこととする。

報告すべき事項は、各候補者の得票数及びその合計のみであること。また、開票速報受信時刻において、候補者の得票数に変化がない場合は、前回速報時の得票数を報告すること。

本部は、別紙OCR入力帳票AHK42様式（開票速報入力帳票）の総選挙用及び選挙区用により受信し、電卓で検算した後、電算処理を行い、発表する。

イ. 結了報告（市区町村選管から本部に電話報告を求める。）

市区町村の開票が結了したときは、市区町村選管は、直ちに、本部に別紙第3号様式関係

又は別紙第4号様式のすべての事項について電話で報告すること。

この場合、投票者総数と投票総数とが一致しない場合は、「持ち帰り・不受理・その他」の欄にその合計数を記入し、摘要欄にその具体的事由を併せて記入のうえ報告すること。

本部は、別紙OCR入力帳票AHK42号様式の総選挙用又は選挙区用により受信し、電卓で検算した後、電算処理を行い、発表する。また、「持ち帰り・不受理・その他」の具体的事由については、左余白に記載すること。

② 比例代表

市区町村の開票が終了したときは、別紙(4)により、直ちに市区町村選管から指定している本部電話へ報告すること。

報告は、別紙比例代表第1号様式「参議院比例代表選出議員選挙名簿届出政党等別得票数」により、全ての項目について行うものとし、投票者総数と投票総数が異るときは、①と同じ取扱いとすること。

本部は、別紙OCR入力帳票AHK43号様式(参比開票速報入力帳票)により受信し、電卓で検算した後、電算処理を行い、発表する。

③ 国民審査

市区町村の開票が終了したときは、別紙(4)により、直ちに市区町村選管から指定している本部電話へ報告すること。

報告は、別紙第14号様式の裁判官得票調により、全ての項目(点字投票数を除く。)について行うものとし、投票者総数と投票総数が異るときは、①と同じ取扱いとすること。

本部は、別紙OCR入力帳票AHK44号様式(国民審査入力帳票)により受信し、電卓で検算した後、電算処理を行い、発表する。

(3) 受信・発信の要領

① 候補者氏名(裁判官氏名)、名簿届出政党等及び得票数の読み方

ア. 市区町村選管から本部へ報告する場合は、総選挙、選挙区及び国民審査については候補者(裁判官)の立候補届出番号(審査番号)の順序により、候補者届出番号(審査番号)、氏名及び得票数を読み上げて報告すること。

比例代表については、名簿届出政党等の名簿届出番号の順序により、名簿届出番号、名簿届出政党等名及び得票数を報告すること。

得票数の読みあげかたについては、例えば

「

フ	ロ	ナ	コ	フ	ヨ	ビ	キ	ザ	イ
2	6	7,	5	2	4	票	9	3	1

」

というように読み上げ、本部が復唱するときは、候補者の氏名についてはその姓、また名簿届出政党等については政党等の名称を読み上げ、得票数については

「

ニ	ロ	ナ	ゴ	ニ	ヨ	ビ	キ	ザ	イ
2	6	7,	5	2	4	票	9	3	1

」

と読みかえすものとする。

あん分による小数点以下の得票数がある場合は、切り捨てられた票数についてもあわせて報告すること。

イ. 候補者及び名簿届出政党等の得票数が全くない場合は「零」と、また候補者が死亡者である場合、立候補の辞退とみなされた場合及び名簿を取り下げた政党等がある場合においては必ず「欠番」と報告すること。

ウ. 開票の結了後の措置

開票の結了報告が終わった後においても、当該報告に関して照会することがあるので、速報責任者は市(区)役所、町村役場又は開票速報場所に約30分間程度は待機しておくこと。

エ. 質疑応答用電話の指定

開票速報の訂正、質疑等の連絡には必ず指定された質疑応答用電話を使用すること。

4. 開票結果の報告

開票結果報告に関する審査は次の要領で行う。

(1) 報告書類審査の日程

① 7月8日午前9時から午後5時までの間。

② 上記①の期間、別紙(7)の開票結果報告事務分担表により、県庁7階703会議室において審査検収を行う。

(2) その他

① 開票結果の報告にあたっては、質疑に対して十分回答できる職員を派遣すること。

② 開票結果報告の際、提出すべき書類は次の通りである。

ア. 総選挙・選挙区

送付書	各	1	通
開票録の写	各	1	通
候補者得票調(開票結果速報用紙)	各	1	通
投票者調(投票結果速報用紙)	各	1	通

イ. 比例代表

送付書	1	通
開票録の写	1	通
名簿届出政党等別得票数調(開票結果速報用紙)	1	通
投票者調(投票結果速報用紙)	1	通

ウ. 国民審査

送付書	1	通
開票録の写	1	通
裁判官得票調(兼速報用)	1	通

投票者調（投票結果速報用紙）

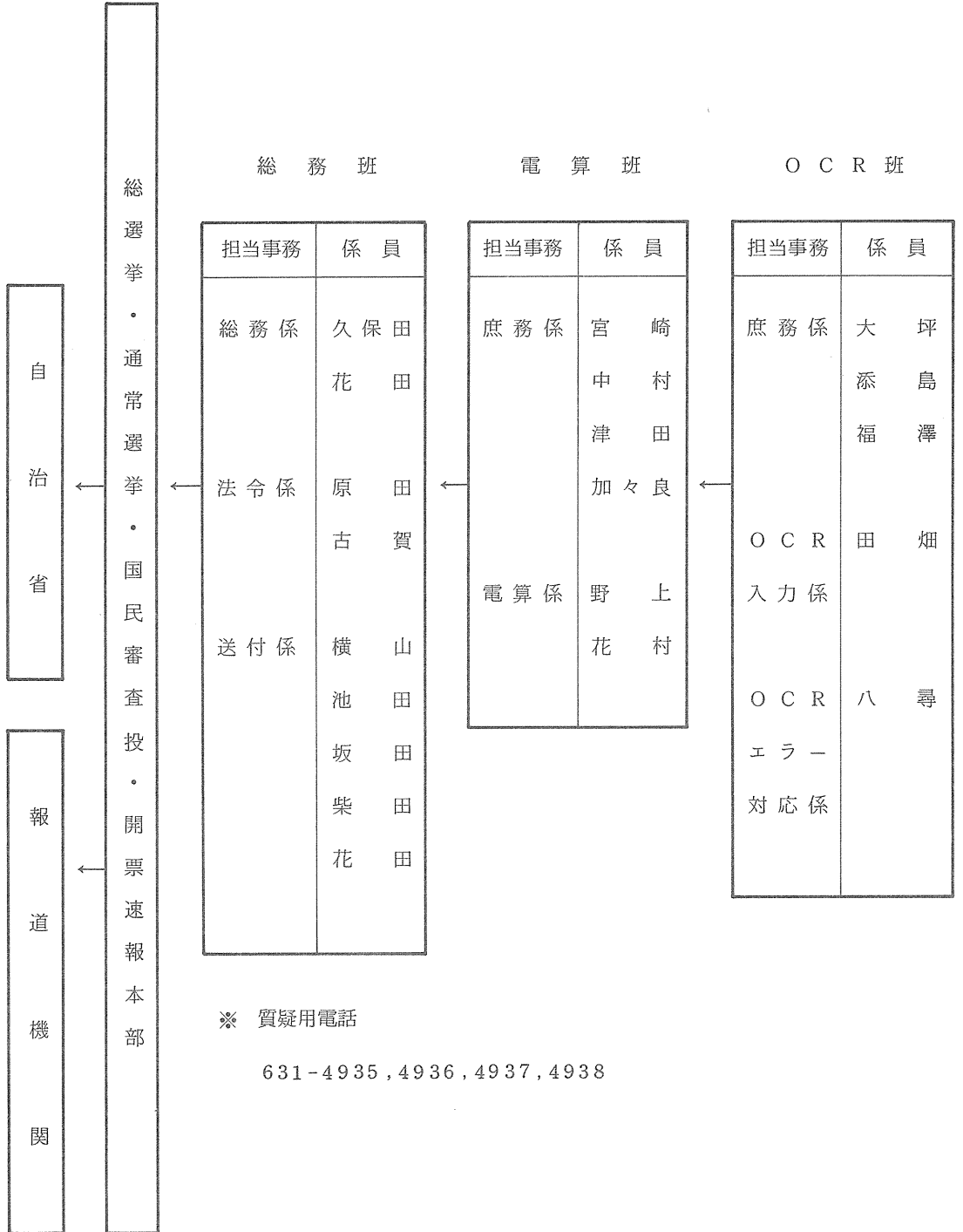
1 通

投票集計表の写

1 通

別紙 (1) 選挙当日有権者見込数速報系統及び事務分担表

(7 月 5 日 午 前 1 0 時 ~ 1 2 時)

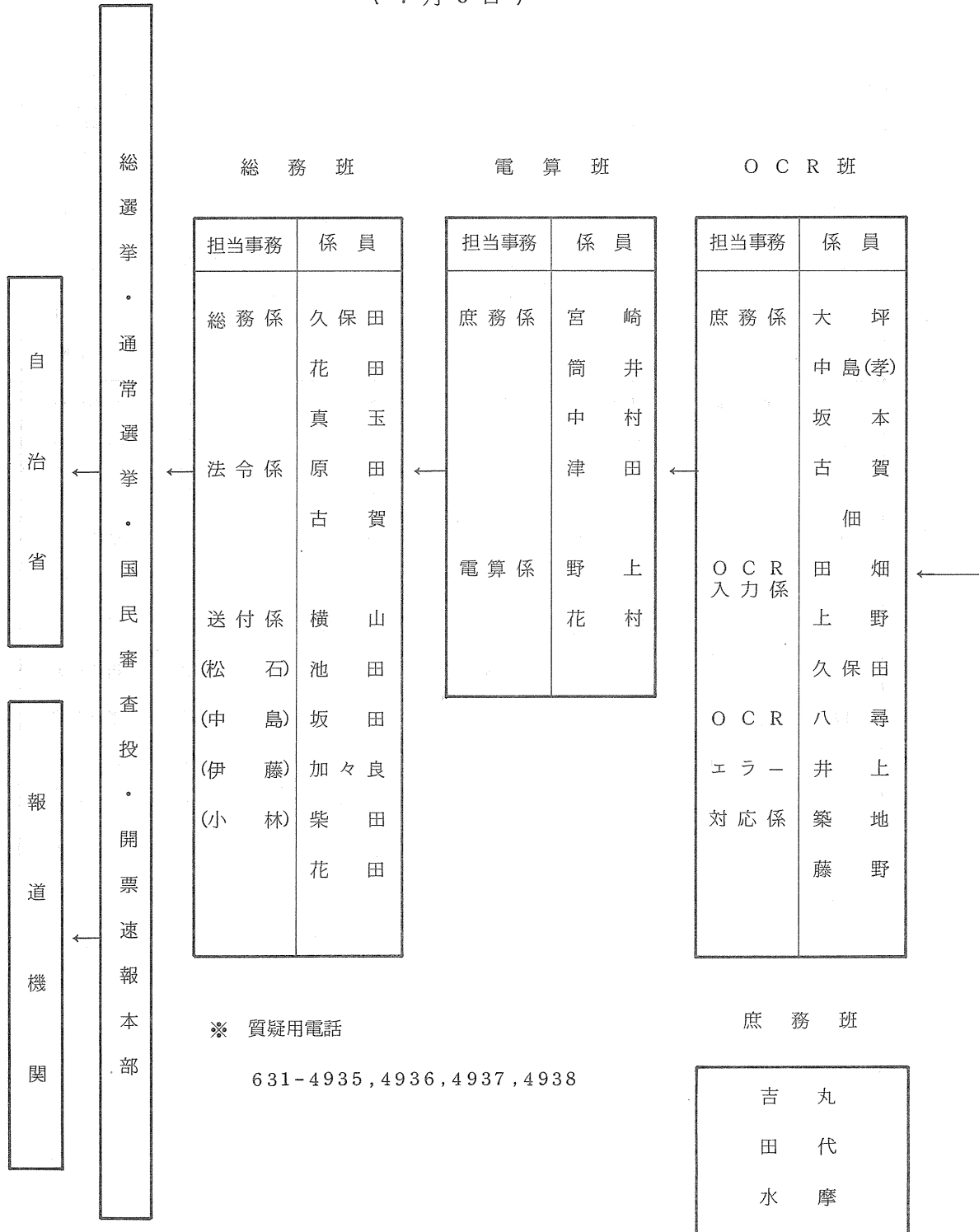


受信班受信係

受信 番号	担当者	市 区 町 村 名				
		第 1 班	第 2 班	第 3 班	第 4 班	第 5 班
1	山下	門司区	八女市	福岡町	杷木町	城島町
2	桑野	小倉北区	筑後市	津屋崎町	朝倉町	大木町
3	安河内	小倉南区	大川市	玄海町	三輪町	三潞町
4	中原(潤)	若松区	行橋市	大島村	夜須町	香春町
5	福山	八幡東区	豊前市	芦屋町	小石原村	添田町
6	平川	八幡西区	中間市	水巻町	宝珠山村	金田町
7	深沢	戸幡区	小郡市	岡垣町	前原町	糸田町
8	岩清水	東 区	筑紫野市	遠賀町	二丈町	川崎町
9	谷口	博多区	春日市	小竹町	志摩町	赤池町
10	久保田	中央区	大野城市	鞍手町	吉井町	方城町
11	田中	南 区	宗像市	宮田町	田主丸町	大任町
12	上野	城南区	太宰府市	若宮町	浮羽町	赤 村
13	平口	早良区	那珂川町	桂川町	黒木町	菊田町
14	高山	西 区	宇美町	稲築町	上陽町	犀川町
15	片山	大牟田市	篠栗町	碓井町	立花町	勝山町
16	向井	久留米市	志免町	嘉穂町	広川町	豊津町
17	中原(憲)	直方市	須恵町	筑穂町	矢部村	椎田町
18	江上	飯塚市	新宮町	穂波町	星野村	吉富町
19	福永	田川市	古賀町	庄内町	瀬高町	築城町
20	藤野	柳川市	久山町	颯田町	大和町	新吉富村
21	佃	山田市	粕屋町	北野町	三橋町	大平村
22	藤瀬	甘木市	高田町	大刀洗町	山川町	

投票速報系統及び事務分担表 (全選挙)

(7 月 6 日)

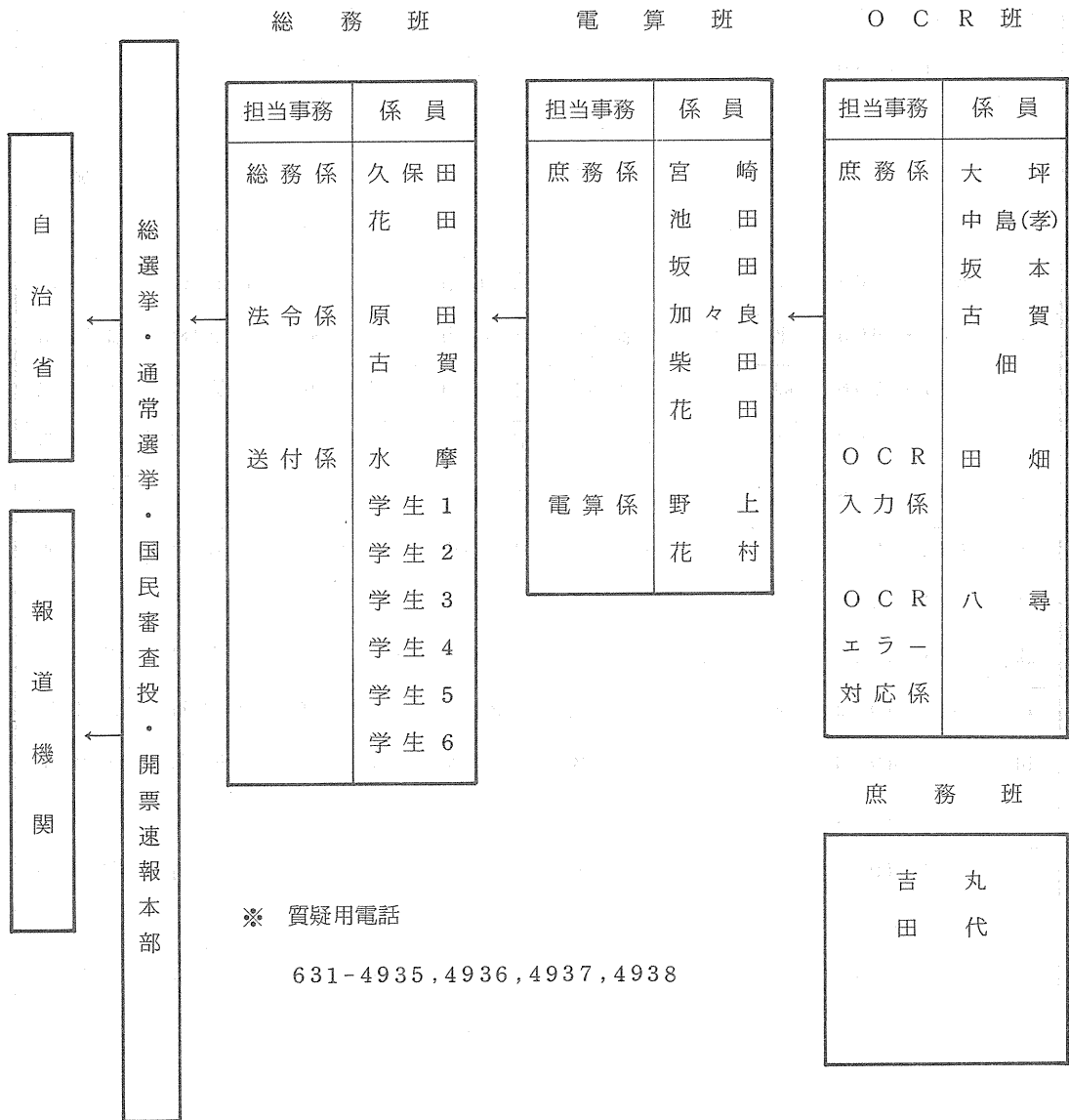


受信班受信係

受信 番号	投票結了用 本部電話番号	担当者	市 区 町 村 名				
			第 1 班	第 2 班	第 3 班	第 4 班	第 5 班
1	631-4900	山 下	門司区	八女市	福岡町	杷木町	城島町
2	631-4901	桑 野	小倉北区	筑後市	津屋崎町	朝倉町	大木町
3	631-4902	安河内	小倉南区	大川市	玄海町	三輪町	三潞町
4	631-4903	中原(潤)	若松区	行橋市	大島村	夜須町	香春町
5	631-4904	福 山	八幡東区	豊前市	芦屋町	小石原村	添田町
6	631-4905	平 川	八幡西区	中間市	水巻町	宝珠山村	金田町
7	631-4906	福 沢	戸畑区	小郡市	岡垣町	前原町	糸田町
8	631-4907	岩清水	東 区	筑紫野市	遠賀町	二丈町	川崎町
9	631-4908	谷 口	博多区	春日市	小竹町	志摩町	赤池町
10	631-4909	福 澤	中央区	大野城市	鞍手町	吉井町	方城町
11	631-4910	田 中	南 区	宗像市	宮田町	田主丸町	大任町
12	631-4911	田 代	城南区	太宰府市	若宮町	浮羽町	赤 村
13	631-4912	平 口	早良区	那珂川町	桂川町	黒木町	苅田町
14	631-4913	高 山	西 区	宇美町	稲築町	上陽町	犀川町
15	631-4914	片 山	大牟田市	篠栗町	碓井町	立花町	勝山町
16	631-4915	向 井	久留米市	志免町	嘉穂町	広川町	豊津町
17	631-4916	中原(憲)	直方市	須恵町	筑穂町	矢部村	椎田町
18	631-4917	江 上	飯塚市	新宮町	穂波町	星野村	吉富町
19	631-4918	福 永	田川市	古賀町	庄内町	瀬高町	築城町
20	631-4919	添 島	柳川市	久山町	穎田町	大和町	新吉富村
21	631-4920	市 来	山田市	粕屋町	北野町	三橋町	大平村
22	631-4921	藤 瀬	甘木市	高田町	大刀洗町	山川町	

別紙 (3) 開票速報系統及び事務分担表 (総選挙・選挙区)

(7 月 7 日)

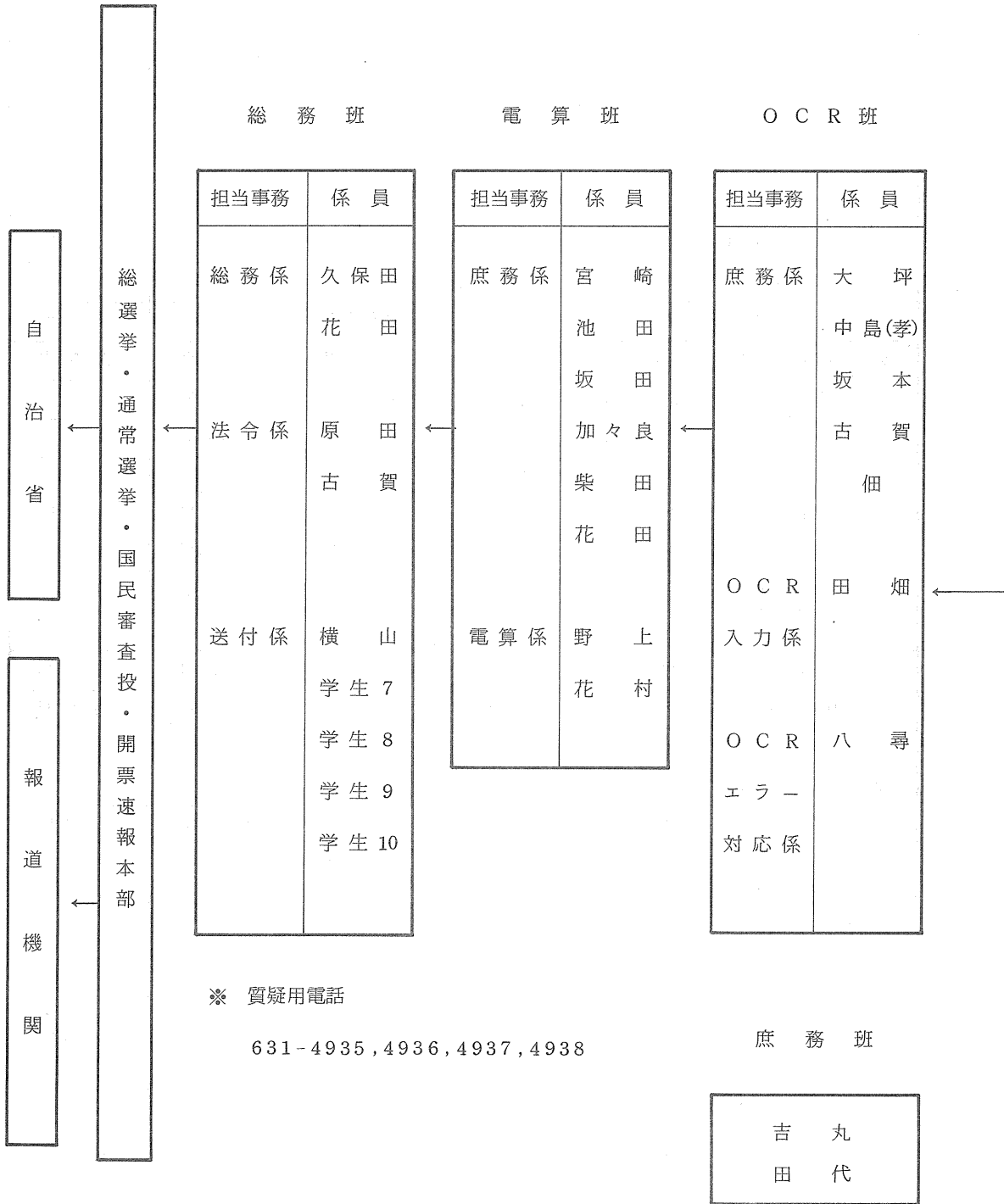


受信班受信係

受信 番号	開票結了用 本部電話番号	担当者	市 区 町 村 名			
			第 1 班	第 2 班	第 3 班	第 4 班
1	631-4900	山下	門司区	小郡市	稲築町	矢部村
2	631-4901	桑野	小倉北区	筑紫野市	碓井町	星野村
3	631-4902	安河内	小倉南区	春日市	嘉穂町	瀬高町
4	631-4903	中原(潤)	若松区	大野城市	筑穂町	大和町
5	631-4904	福山	八幡東区	宗像市	穂波町	三橋町
6	631-4905	平川	八幡西区	太宰府市	庄内町	山川町
7	631-4906	深沢	戸幡区	那珂川町	颯田町	高田町
8	631-4907	岩清水	東区	宇美町	杷木町	香春町
9	631-4908	谷口	博多区	篠栗町	朝倉町	添田町
10	631-4909	久保田	中央区	志免町	三輪町	金田町
11	631-4910	田中	南区	須恵町	夜須町	糸田町
12	631-4911	上野	城南区	新宮町	小石原村	川崎町
13	631-4912	平口	早良区	古賀町	宝珠山村	赤池町
14	631-4913	高山	西区	久山町	前原町	方城町
15	631-4914	片山	大牟田市	粕屋町	二丈町	大任町
16	631-4915	向井	久留米市	福岡町	志摩町	赤村
17	631-4916	中原(憲)	直方市	津屋崎町	吉井町	苅田町
18	631-4917	江上	飯塚市	玄海町	田主丸町	犀川町
19	631-4918	福永	田川市	大島村	浮羽町	勝山町
20	631-4919	藤野	柳川市	芦屋町	北野町	豊津町
21	631-4920	福澤	山田市	水巻町	大刀洗町	椎田町
22	631-4921	藤瀬	甘木市	岡垣町	城島町	吉富町
23	631-4922	筒井	八女市	遠賀町	大木町	築城町
24	631-4923	中村	筑後市	小竹町	三潞町	新吉富村
25	631-4924	津田	大川市	鞍手町	黒木町	大平村
26	631-4925	中島(公)	行橋市	宮田町	上陽町	
27	631-4926	市来	豊前市	若宮町	立花町	
28	631-4927	添島	中間市	桂川町	広川町	

開票終了速報系統及び事務分担表 (比例代表・国民審査)

(7月7日午前9時～終了)



受信班受信係

※ 総選挙・選挙区の開票終了予備電話

番号	本部電話番号	担当者	市区郡名
1	631-4928	田代	宗像市・筑紫郡 粕屋郡・宗像郡 三井郡
2	631-4929	築地	北九州市各区 飯塚市・山田市 中間市・遠賀郡
3	631-4930	伊藤	甘木市・筑紫野市 嘉穂郡・朝倉郡
4	631-4931	井上	大牟田市・直方市 田川市・鞍手郡 糸島郡・浮羽郡・三潞郡
5	631-4932	松石	八女市・大川市 八女郡・田川郡
6	631-4933	小林	久留米市・柳川市・筑後市 行橋市・豊前市・小郡市 山門郡・三池郡・京都郡
7	631-4934	真玉	福岡市各区 春日市・大野城市 太宰府市・築上郡

開票速報時刻 (総選挙)

7月7日(翌日開票)

速報 回数	第 1 班	第 2 班	第 3 班	第 4 班
	速 報 時 刻	速 報 時 刻	速 報 時 刻	速 報 時 刻
1	9 : 0 0	9 : 0 3	9 : 0 6	9 : 0 9
2	9 : 3 0	9 : 3 3	9 : 3 6	9 : 3 9
3	1 0 : 0 0	1 0 : 0 3	1 0 : 0 6	1 0 : 0 9
4	1 0 : 3 0	1 0 : 3 3	1 0 : 3 6	1 0 : 3 9
5	1 1 : 0 0	1 1 : 0 3	1 1 : 0 6	1 1 : 0 9
6	1 1 : 3 0	1 1 : 3 3	1 1 : 3 6	1 1 : 3 9
7	1 2 : 0 0	1 2 : 0 3	1 2 : 0 6	1 2 : 0 9
8	1 2 : 3 0	1 2 : 3 3	1 2 : 3 6	1 2 : 3 9
9	1 3 : 0 0	1 3 : 0 3	1 3 : 0 6	1 3 : 0 9
10	1 3 : 3 0	1 3 : 3 3	1 3 : 3 6	1 3 : 3 9
11	1 4 : 0 0	1 4 : 0 3	1 4 : 0 6	1 4 : 0 9
12	1 4 : 3 0	1 4 : 3 3	1 4 : 3 6	1 4 : 3 9
13	1 5 : 0 0	1 5 : 0 3	1 5 : 0 6	1 5 : 0 9
14	1 5 : 3 0	1 5 : 3 3	1 5 : 3 6	1 5 : 3 9
15	1 6 : 0 0	1 6 : 0 3	1 6 : 0 6	1 6 : 0 9
16	1 6 : 3 0	1 6 : 3 3	1 6 : 3 6	1 6 : 3 9
17	1 7 : 0 0	1 7 : 0 3	1 7 : 0 6	1 7 : 0 9

開票速報時刻 (選挙区)

7月7日(翌日開票)

速報 回数	第 1 班	第 2 班	第 3 班	第 4 班
	速 報 時 刻	速 報 時 刻	速 報 時 刻	速 報 時 刻
1	9 : 0 0	9 : 0 3	9 : 0 6	9 : 0 9
2	1 0 : 0 0	1 0 : 0 3	1 0 : 0 6	1 0 : 0 9
3	1 1 : 0 0	1 1 : 0 3	1 1 : 0 6	1 1 : 0 9
4	1 2 : 0 0	1 2 : 0 3	1 2 : 0 6	1 2 : 0 9
5	1 3 : 0 0	1 3 : 0 3	1 3 : 0 6	1 3 : 0 9
6	1 4 : 0 0	1 4 : 0 3	1 4 : 0 6	1 4 : 0 9
7	1 5 : 0 0	1 5 : 0 3	1 5 : 0 6	1 5 : 0 9
8	1 6 : 0 0	1 6 : 0 3	1 6 : 0 6	1 6 : 0 9
9	1 7 : 0 0	1 7 : 0 3	1 7 : 0 6	1 7 : 0 9
10	1 8 : 0 0	1 8 : 0 3	1 8 : 0 6	1 8 : 0 9
11	1 9 : 0 0	1 9 : 0 3	1 9 : 0 6	1 9 : 0 9
12	2 0 : 0 0	2 0 : 0 3	2 0 : 0 6	2 0 : 0 9
13	2 1 : 0 0	2 1 : 0 3	2 1 : 0 6	2 1 : 0 9

開票結果報告審査事務分担表

(7月8日 9:00~17:00)

責任者 古賀・八尋 (選挙係)

担当者	市 郡 名
深 沢	粕屋郡
岩 清 水	宗像市・太宰府市・筑紫郡・宗像郡
谷 口	直方市・飯塚市・田川市・遠賀郡
中 村	山田市・中間市・筑紫野市・鞍手郡
津 田	嘉穂郡
平 口	甘木市・朝倉郡
高 山	大牟田市・糸島郡・浮羽郡
片 山	大川市・小郡市・三井郡・三潞郡
福 永	八女市・八女郡
藤 野	久留米市・柳川市・山門郡・三池郡
藤 瀬	田川郡
添 島	筑後市・春日市・大野城市・京都郡
福 澤	豊前市・行橋市・築上郡
古 賀	北九州市各区
八 尋	福岡市各区

その2 選挙別項目

(一) 衆議院議員総選挙

1 選挙事務報告例による各種報告調

(1) 開票結果に関する調

第1区

当落の別	候補者氏名	得票数	男女別	年齢	党派	新前元別	職業
○	山崎 拓	188,279	男	49	自由民主党	前	政党役員
○	なら崎 弥之助 (檜崎 弥之祐)	179,066	男	66	社会民主連合	元	政党役員
○	太田 誠一	141,730	男	40	自由民主党	前	会社役員
○	かんだき 武法 (神崎 武法)	135,536	男	42	公明党	前	弁護士
○	かわの 正 (河野 正)	108,952	男	72	日本社会党	前	医療法人済世会理事長
	よしむら剛太郎 (吉村剛太郎)	79,748	男	47	自由民主党	新	福岡県議会議員
	つの 嘉代 (津野 嘉代)	58,563	女	48	日本共産党	新	政党役員
	こもの たけし (薦野 健)	47,370	男	45	自由民主党	新	団体役員
法定得票数	46,962,200	供託物没収点	37,569,760	選挙運動法定費用額	18,262,000 円		

第2区

当落の別	候補者氏名	得票数	男女別	年齢	党派	新前元別	職業
○	麻生 太郎	134,179	男	45	自由民主党	元	会社役員
○	たがや 真稔 (多賀谷真稔)	97,965	男	66	日本社会党	前	政党役員
○	きたはし 健治 (北橋 健治)	93,981	男	33	民社党	新	民社党本部書記局員
○	三原 朝彦	83,204	男	39	自由民主党	新	代議士秘書
○	大橋 敏雄	82,561	男	60	公明党	前	政党役員
	小沢 和秋	75,373	男	54	日本共産党	前	政党役員
法定得票数	28,363,150	供託物没収点	22,690,520	選挙運動法定費用額	14,775,300 円		

第3区

当落の別	候補者氏名	得票数	男女別	年齢	党派	新前元別	職業
○	古賀 まさひろ (古賀 正浩)	96,705 ⁷⁰⁵	男	51	自由民主党	新	団体役員
○	古賀 誠	92,807 ²⁶⁹	男	45	自由民主党	前	団体役員
○	ほそや 治 嘉 (細谷 治嘉)	77,065	男	73	日本社会党	前	政党役員
○	ごんどう 恒夫 (権藤 恒夫)	72,426	男	56	公明党	前	政党役員
○	山崎 平八郎	67,107	男	74	自由民主党	前	国務大臣国土庁長官
	しまづ 尚 純 (島津 尚純)	34,922	男	41	民社党	新	政党役員
	久後 勝 幸	16,642	男	41	日本共産党	新	政党役員
	ならはし 進 (檜橋 進)	16,344	男	52	無所属	元	会社顧問
	川口 みのる (川口 稜)	3,983	男	39	無所属	新	久留米長門石簡易郵便局長
	大倉 英雄	1,077	男	36	日本労働党	新	政治団体役員
法定得票数	23,966 ²⁰⁰	供託物没収点	19,172 ⁹⁶⁰	選挙運動法定費用額	14,277,000円		

第4区

当落の別	候補者氏名	得票数	男女別	年齢	党派	新前元別	職業
○	じ み 庄三郎 (自見庄三郎)	100,591	男	40	自由民主党	前	医師
○	か じ 清 (鍛治 清)	89,171	男	58	公明党	元	政党役員
○	尾形 智 矩	88,326	男	49	自由民主党	新	団体役員
○	中 西 せき介 (中西 績介)	82,381	男	60	日本社会党	前	日本社会党中央委員
	三 浦 久	73,412	男	55	日本共産党	前	弁護士
	村 田 なおじ (村田 直治)	29,496	男	42	民社党	新	党4区連顧問
法定得票数	28,961 ⁰⁶²	供託物没収点	23,168 ⁸⁵⁰	選挙運動法定費用額	15,238,800円		

(2) 選挙人名簿登録者数に関する調

① 選挙時登録日現在における選挙人名簿登録者数

市区町村別	市 区			町 村			合 計		
	男	女	計	男	女	計	男	女	計
登録人名簿登録者数	1,189,334	1,338,351	2,527,685	392,642	444,894	837,536	1,581,976	1,783,245	3,365,221

② 補正登録により登録された者の数

市区町村別	市 区			町 村			合 計		
	男	女	計	男	女	計	男	女	計
補正登録者数	227	243	470	36	37	73	263	280	543

※ 選挙時登録日後選挙日当日までに補正登録された者の数である。

(3) 有権者数、投票者数及び投票率に関する調

(その1)

選挙区	選 挙 当 日 の 有 権 者 数								
	市 区 部			郡 部			計		
	男	女	計	男	女	計	男	女	計
1	506,338	555,675	1,062,013	134,668	149,627	284,295	641,006	705,302	1,346,308
2	247,439	280,927	528,366	91,685	105,789	197,474	339,124	386,716	725,840
3	198,665	234,069	432,734	95,477	109,111	204,588	294,142	343,180	637,322
4	232,061	265,085	497,146	69,613	79,733	149,346	301,674	344,818	646,492
計	1,184,503	1,335,756	2,520,259	391,443	444,260	835,703	1,575,946	1,780,016	3,355,962

(その2)

選挙区	投 票 者 数								
	市 区 部			郡 部			計		
	男	女	計	男	女	計	男	女	計
1	339,940	397,618	737,558	101,609	116,884	218,493	441,549	514,502	956,051
2	187,192	224,240	411,432	76,034	91,235	167,269	263,226	315,475	578,701
3	147,198	177,463	324,661	77,398	89,826	167,224	224,596	267,289	491,885
4	161,645	192,660	354,305	55,460	65,546	121,006	217,105	258,206	475,311
計	835,975	991,981	1,827,956	310,501	363,491	673,992	1,146,476	1,355,472	2,501,948

(その3)

選挙区	棄権者数								
	市区部			郡部			計		
	男	女	計	男	女	計	男	女	計
1	166398	158057	324455	33059	32743	65802	199457	190800	390257
2	60247	56687	116934	15651	14554	30205	75898	71241	147139
3	51467	56606	108073	18079	19285	37364	69546	75891	145437
4	70416	72425	142841	14153	14187	28340	84569	86612	171181
計	348528	343775	692303	80942	80769	161711	429470	424544	854014

(その4)

選挙区	投票率								
	市区部			郡部			計		
	男	女	計	男	女	計	男	女	計
1	67.14%	71.56%	69.45%	75.45%	78.12%	76.85%	68.88%	72.95%	71.01%
2	75.65	79.82	77.87	82.93	86.24	84.70	77.62	81.58	79.73
3	74.09	75.82	75.03	81.06	82.33	81.74	76.36	77.89	77.18
4	69.66	72.68	71.27	79.67	82.21	81.02	71.97	74.88	73.52
計	70.58	74.26	72.53	79.32	81.82	80.65	72.75	76.15	74.55

(4) 立候補の届出に関する調

立候補届出期間中に届出をした候補者の数			左記の期間中に死亡し、辞退し又は却下された者の数			立候補届出日現在における候補者の数	立候補届出日経過後に死亡し、辞退し又は却下された者の数			補充立候補届出期間中に届出をした候補者の数			差引 合計
自ら届出をした候補者の数	推薦届出による候補者の数	計	死亡者	辞退者	却下された者		死亡者	辞退者	却下された者	自ら届出をした候補者の数	推薦届出による候補者の数	計	
30	0	30	0	0	0	30	0	0	0	0	0	0	30

(5) 選挙区別、党派別立候補者数、競争率に関する調

選挙区	定数 (A)	党派別立候補者数											競争率 $\frac{(B)}{(A)}$
		自民	社会	公明	民社	共産	自ク	社民	サラ新	諸派	無所属	計(B)	
1	5	4	1	1		1		1				8	1.60
2	5	2	1	1	1	1						6	1.20
3	5	3	1	1	1	1				1	2	10	2.00
4	4	2	1	1	1	1						6	1.50
計	19	11	4	4	3	4	0	1	0	1	2	30	1.58

(6) 党派別、男女別、新前元別候補者数に関する調

党派別 新前元別		自民	社会	公明	民社	共産	自ク	社民	サラ新	諸派	無所属	合計
新	男	5			3	1				1	1	11
	女	0			0	1				0	0	1
	計	5			3	2				1	1	12
前	男	5	4	3		2						14
	女	0	0	0		0						0
	計	5	4	3		2						14
元	男	1		1				1			1	4
	女	0		0				0			0	0
	計	1		1				1			1	4
計	男	11	4	4	3	3		1		1	2	29
	女	0	0	0	0	1		0		0	0	1
	計	11	4	4	3	4		1		1	2	30

(7) 職業別候補者数に関する調

教育家	宗教家	商業	鉱工業	農林業	水産業	弁士 (弁士を含む)	會計士 (税理士を含む)	医師 (歯科医を含む)	薬剤師	著述業	出版業	記者	会社員 (重役を含む)	政党役員	団体役員	その他の職業	無職	合計
						2		1					3	14	5	4	1	30

(8) 年齢別候補者数に関する調

25才以上	30才未満	30才以上 35才未満	35才以上 40才未満	40才以上 45才未満	45才以上 50才未満	50才以上 55才未満	55才以上 60才未満	60才以上 65才未満	65才以上 70才未満	70才以上	合計	最高年齢	最低年齢	平均年齢
	1	3	6	7	3	3	2	2	3	30	74才	33才	51才	

(9) 報酬支給選挙運動従事者の届出をした候補者数に関する調

党派別 従事者数別	自民	社会	公明	民社	共産	自夕	社民	サラ新	諸派	無所属	合計
0人											
30人未満	6	4	4	3	4		1		1	2	25
30人～59人	5										5
60人以上											
合計	11	4	4	3	4		1		1	2	30
選挙運動従事者の総数	255	89	46	38	37		18		4	38	525

(10) 党派別、男女別、新前元別、当選人数に関する調

新前元別	党派別	自民	社会	公明	民社	共産	自夕	社民	サラ新	諸派	無所属	合計
新	男	3			1							4
	女											
	計	3			1							4
前	男	5	4	3								12
	女											
	計	5	4	3								12
元	男	1		1				1				3
	女											
	計	1		1				1				3
計	男	9	4	4	1			1				19
	女											
	計	9	4	4	1			1				19

(1) 職業別当選人数に関する調

教育家	宗教家	商業	鉱工業	農林業	水産業	弁護士 (弁理士を含む)	會計士 (税理士を含む)	医師 (歯科医を含む)	薬剤師	著述業	出版業	記者	会社員 (重役を含む)	政党政役員	団体役員	その他の職業	無職	合計
						1		1					2	9	3	3		19

(2) 年齢別当選人数に関する調

25才以上	30才未満	30才以上	35才未満	35才以上	40才未満	40才以上	45才未満	45才以上	50才未満	50才以上	55才未満	55才以上	60才未満	60才以上	65才未満	65才以上	70才未満	70才以上	合計	最高年齢	最低年齢	平均年齢
		1		1		3		4		1		2		2		2		3	19	74才	33才	54才

(3) 党派別、男女別得票数に関する調

男女別	党派別											無所属	合計
	自民	社会	公明	民社	共産	自	社民	サ	諸	新	派		
男	974 1,120,291.	366,363	379,694	158,399	165,427		179,066		1,077	20,327		974 2,390,644.	
女					58,563							58,563	
計	974 1,120,291.	360,363	379,694	158,399	223,990		179,066		1,077	20,327		974 2,449,207.	

(4) 落選人に関する調

定数 (A)	候補者数		定数に対する候補者数の比率 (B/A)倍	落選人数 (C) + (D)	落選人数の内訳		
	立候補者 総数	選挙当日の候補者数 (B)			法第95条第1項ただし書の法定得票数に達した者の数 (C)	法第95条第1項ただし書の法定得票数に達しない者の数 (D)	左記(D)欄落選人のうち法第93条第1項の得票数に達しない者の数
19	30	30	1.6	11	7	4	4

(15) 投票総数、有効投票数及び無効投票数等に関する調

投票総数 (A)	有効投票数 (B)	無効投票数 (C)	無効投票率 $\frac{(C)}{(A)}$
2,501,806	2,449,208	52,598	2.10%

(16) 有効投票に関する調

法第68条の2 第1項以外の 投票数	法第68条の2 第3項によっ てあん分した 投票数	左記の内訳				いずれの候 補者にも属 しない票数	合計
		氏名を記 載したもの	氏を記載 したもの	名を記載 したもの	その他		
2,448,067	1,141		1,135		6		2,449,208

(17) 無効投票に関する調

所定の用紙を用い	候補者の氏名を記載しなかったもの	候補者の氏名を記載しなかったもの	候補者の氏名を記載しなかったもの	候補者の氏名を記載しなかったもの	候補者の氏名を記載しなかったもの	候補者の氏名を記載しなかったもの	候補者の氏名を記載しなかったもの	候補者の氏名を記載しなかったもの	候補者の氏名を記載しなかったもの	候補者の氏名を記載しなかったもの	候補者の氏名を記載しなかったもの	候補者の氏名を記載しなかったもの	合計
64	24,268		544		570	5	1,523	18,144	4,281	3,143	56	52,598	

(18) 仮投票に関する調

市区町村別	総数	受理不受理による内訳	
		受理したもの	受理しなかったもの
市区	1	0	1
町村	0	0	0
計	1	0	1

(19) 点字投票に関する調

市区町村別	総数	内訳	
		有効	無効
市区	535	508	27
町村	99	93	6
計	634	601	33

(20) 代理投票に関する調

市区町村別	投票当日投票所における代理投票	選挙人の属する市区町村の選管委員長に対してなした不在者投票の代理投票	合計
市区	3,584	804	4,388
町村	1,917	700	2,617
計	5,501	1,504	7,005

(21) 不在者投票用紙等の請求等に関する調

(イ) 不在者投票用紙等の請求及び交付に関する調

区分	投票用紙等の請求				交付				
	直接		郵送	合計	直接	郵送	小計	交付を拒絶したもの	合計
	本人	代理人							
選挙人の属する市町村において不在者投票用紙を交付したものの	59,926 (14)	15,535 (137)	24,062 (664)	99,523 (815)	75,266 (-)	23,861 (813)	99,127 (813)	396 (2)	99,523 (815)
指定市町村において他市町村の船員に不在者投票用紙を交付したものの	42			42	42		42		42

※ ()は内書とし、法第49条2項該当である。

(ロ) 不在者投票者の事由に関する調

事由別	不在者投票をした者
法第49条第1項 第1号該当者	24,909
法第49条第1項 第2号該当者	31,943
法第49条第1項 第3号該当者	36,988
法第49条第1項 第4号該当者	123
法第49条第1項 第5号該当者	2,338
法第49条第2項 該当者	804
合計	97,105

(2) 指定船舶における不在者投票に関する調

市区町村別	投票用紙等の請求件数	同左の交付枚数	投票者数
市区	1	1	3
町村	1	1	1
計	2	2	4

(2) 不在者投票の受理、不受理に関する調

市区町村別	投票管理者において受理と決定し、かつ拒否の決定をしなかったもの	投票管理者において不受理又は拒否と決定したもの			合計
		開票管理者において受理と決定したもの	開票管理者において不受理と決定したもの	計	
市区	68,502	4	2	6	68,508
町村	28,569	10	18	28	28,597
計	97,071	14	20	34	97,105

(24) 不在者投票管理者別不在者投票に関する調

選挙人の属する市町村の選管委員長に対してなしたものの	業務地又は旅行地の市町村の選管委員長に対してなしたものの	船長に対してなしたものの	病院院長老人ホームの長国立保養所長援護施設又は保護施設の長に対してなしたものの	監獄の長代用監獄の管理者に対してなしたものの	少年院の長又は婦人補導院の長に対してなしたものの	合計
(804) 58,745	2,089	7	35,287	169	4	(804) 96,301

※ ()は郵便投票の数で外数である。

(25) 投票所に使用した施設に関する調

市区町村別	市区町村数	投票所数	左記の内訳				借上料を要した投票所数	2階以上に設けた投票所数
			市区役所 町村役場	学 校	公会堂	その他		
市 区	(14) 22	736	7	503	8	218	110	31
町 村	75	409	5	234	9	161	39	5
計	(14) 97	1,145	12	737	17	379	149	36

※ ()は外書とし、指定都市の行政区数を示す。

(26) 繰上投票の期日別投票区数に関する調

期日	7月 4日	月 日	月 日	月 日	月 日	合 計	繰上投票をした市町村数
投票区数	4					4	3

(27) 投票所開閉時刻の繰上げ、繰下げに関する調

市区町村別	開始時刻の繰上げのみを行った投票所数	開始時刻の繰下げのみを行った投票所数	開始時刻を繰上げ閉鎖時刻を繰下げた投票所数	開始時刻を繰上げ閉鎖時刻も繰上げた投票所数	開始時刻を繰下げ閉鎖時刻も繰下げた投票所数	開始時刻を繰下げ閉鎖時刻を繰上げた投票所数	閉鎖時刻の繰上げのみを行った投票所数	閉鎖時刻の繰下げのみを行った投票所数	合計	投票所総数
市区							9		9	736
町村	1						16		17	409
計	1						25		26	1,145

(28) 投票箱の送致に関する調

市区町村別	投票の当日投票箱を開票所に送致した投票所数	投票の翌日投票箱を開票所に送致した投票所数	投票の翌々日以降に投票箱を開票所に送致した投票所数	合計
市区	734		2	736
町村	407		2	409
計	1,141		4	1,145

(29) 開票区に関する調

市区町村別	区分	市区町村を一開票区としたもの(A)	市区町村の区域を二以上の開票区としたもの										小計(B)	町村の区域を合わせて開票区としたもの				合計(A)+(B)+(C)
			二開票区に分けたもの	三	四	五	六	七	八	九	十以上	二町村を合わせたもの		三	四以上	小計(C)		
市区	市区数	34																34
	開票区数	34																34
町村	町村数	75																75
	開票区数	75																75
計	市区町村数	109																109
	開票区数	109																109

(30) 選挙区別、開票期日別の開票区数、有権者数に関する調

選挙区	総 数		内 訳			
			当 日		翌 日 以 降	
	開票区数	有権者数	開票区数	有権者数	開票区数	有権者数
	実 数	実 数	実 数	実 数	実 数	実 数
1	35	1,346,308			35	1,346,308
2	24	725,840			24	725,840
3	26	637,322			26	637,322
4	24	646,492			24	646,492
計	109	3,355,962			109	3,355,962

(31) 立会人に関する調

市区町村別	投票立会人		開票立会人		選挙立会人	摘 要
	投票所数	投票立会人数	開票所数	開票立会人数		
市 区	736	2,208	34	202		
町 村	409	1,297	75	407		
計	1,145	3,505	109	609	24	1区5人 3区7人 2区6人 4区6人

(32) 投票管理者及び投票所事務従事者に関する調

市区町村別	投票 管 理 者				投票所事務従事者			
	投票 管理者	職 務 代理者	臨時に職 務を管掌 した者	合 計	市区町村 選管の書記	市区町村の 職 員	そ の 他	合 計
市 区	735	1		736	42	7,109	3,954	11,105
町 村	409			409	140	4,977	154	5,271
計	1,144	1		1,145	182	12,086	4,108	16,376

(33) 開票管理者及び開票所事務従事者に関する調

区分 市区 郡別	開票管理者				開票所事務従事者			
	開票 管理者	職務 代理者	臨時に職 務を掌 した者	計	市区町村 選管の書記	市区町村の 職員	その他	計
市区郡	34			34	168	5,294	433	5,895
郡部	75			75	276	3,249	76	3,601
計	109			109	444	8,543	509	9,496

(34) 選挙長及び選挙会事務従事者に関する調

選挙区別	選挙長					選挙会の事務従事者			
	都道府県の 選挙管理 委員会の 委員長	同左記 の委員	書記長	その他	計	都道府県の 選挙管理委 員会の書記 長及び書記	都道府県の 職員	その他	計
1区	1				1	4			4
2区		1			1	3			3
3区		1			1	3			3
4区		1			1	3			3
計	1	3			4	13			13

(35) 選挙公報に関する調

候補者数	掲載申請 候補者数	印刷部数	配布 世帯数	印刷から配布までの所要日数			印刷所名	公報一部当 たり印刷費 (用紙代を 含む。)		公報の規格 及び頁数
				印刷に要 した日数	各世帯に 配布を完 了するま でに要し た日数	計				
30	30	1,670,000	1,573,363	4	8	12	フクニチ 新聞社	1区	6.90	タブロイド版 4
								2区	6.90	〃 4
								3区	13.00	〃 8
								4区	6.90	〃 4
								平均	8.43	

(36) 投票記載所の氏名等の掲示に関する調

市区町村別	投票所数	掲示総数
市区	736	736
町村	409	409
計	1,145	1,145

(37) ポスター掲示場に関する調(その1)

有権者数 面積	1千人未満				1千人以上 5千人未満			5千人以上 1万人未満		1万人以上		合計	
	2 Km ² 未満	2 Km ² ~ 4 Km ² 未満	4 Km ² ~ 8 Km ² 未満	8 Km ² 以上	4 Km ² 未満	4 Km ² ~ 8 Km ² 未満	8 Km ² 以上	4 Km ² 未満	4 Km ² 以上	4 Km ² 未満	4 Km ² 以上		
	市区	町	村	計	市区	町	村	計	市区	町	村		計
投票 所 数	市区	14	4	3	19	475	69	37	92	23			736
	町	15	10	21	34	124	80	87	8	6			385
	村		1	3	12		4	4					24
	計	29	15	27	65	599	153	128	100	29			1,145
掲 示 場 設 置 数	市区	70	24	15	145	3,330	556	337	736	207			5,420
	町	71	60	120	230	884	665	813	66	54			2,963
	村		6	21	95		32	37					191
	計	141	90	156	470	4,214	1,253	1,187	802	261			8,574

(その2)

市 区 町 村 名	新設した掲示場数		既存のものを再使用した掲示場数		合 計
	恒久的掲示場	恒久的掲示場 以外の掲示場	恒久的掲示場	恒久的掲示場 以外の掲示場	
市 区		5,420			5,420
町		2,963			2,963
村		191			191
計		8,574			8,574

投票区数及びポスター掲示場設置数

選挙区	区分		投票区数	設置数	備考	
	市区町村名					
第1区	市	東区	35	253		
		博多区	28	205		
		中央区	24	175		
		南区	31	231		
		城南区	18	132		
		早良区	31	229		
		西区	25	182		
		計	192	1,407		
		区	甘木市	16	130	
			筑紫野市	14	113	
	春日市		9	69		
	大野城市		12	90		
	宗像市		11	88		
	太宰府市		10	73		
	筑紫那珂川町		8	63		
	宇美町		7	52		
	篠栗町		5	38		
	志免町		4	31		
	郡	須恵町	4	31		
		新宮町	6	42		
		古賀町	9	69		
		久山町	2	18		
		粕屋町	4	31		
		福岡間町	8	59		
		津屋崎町	5	39		
		玄海町	5	39		
		大島村	1	8		
		杷木町	4	35		
	朝倉郡	朝倉町	4	32		
		三輪町	3	25		
		夜須町	4	35		
		小石原村	2	16		
		宝珠山村	2	17		
	糸島郡	前原町	12	97		
		志摩町	7	53		
志摩町	8	62				
1区計	378	2,862				
第2区	市	北九州市	23	167		
		若松区	26	183		
		八幡東区	49	347		
		八幡西区	15	107		
		戸畑区	113	804		
	区	直方市	20	146		
		飯塚市	24	174		
		山田市	4	30		
		中間市	15	106		
		芦屋町	4	29		
	遠賀郡	水巻町	7	49		
		岡垣町	6	51		
		遠賀町	4	31		
		小幡町	6	42		
		手田町	9	67		
	敬手郡	宮田町	9	67		
		若宮町	5	43		
		桂川町	7	48		
		稲築町	6	43		
		碓井町	2	15		
嘉穂郡	嘉穂町	7	55			
	築穂町	6	50			
	穂波町	9	65			
	庄内町	3	26			
	穎田町	6	39			
2区計	272	1,980				

選挙区	区分		投票区数	設置数	備考	
	市区町村名					
第3区	市	大牟田市	35	253		
		久留米市	39	301		
		柳川市	12	88		
		八女市	10	74		
		筑後市	14	102		
		大川市	9	70		
		小川郡	6	52		
		浮吉井町	5	38		
		田主丸町	7	57		
		浮羽町	8	63		
	三井三潨郡	北野町	4	32		
		大刀洗町	4	31		
		城島町	5	35		
		大木町	3	24		
		三潨町	3	24		
		黒木町	14	110		
		上陽町	6	47		
		立花町	9	70		
		広川町	5	39		
		矢部村	5	39		
	山門郡	星野村	4	33		
		瀬高町	10	74		
		大和町	7	52		
		三橋町	6	40		
		山川町	2	18		
	三池	高田町	6	51		
		3区計	238	1,817		
	市	北九州市	門司区	34	246	
			小倉北区	45	316	
			小倉南区	40	297	
		計	119	859		
		田川郡	田川市	20	145	
			行橋市	15	114	
			豊前市	17	132	
			香春町	5	41	
添田町			12	89		
京都郡		金田町	1	9		
	糸田町	4	27			
	川崎町	11	74			
	赤池町	3	24			
	方城町	2	17			
	大任町	4	26			
	赤村	2	17			
	苅田町	7	56			
	犀川町	8	65			
	勝山町	3	27			
築上郡	豊津町	3	25			
	椎田町	6	50			
	吉富町	2	14			
	築城町	5	43			
	新吉富村	2	17			
大平村	6	44				
4区計	257	1,915				

1区計(35)	378	2,862	
2区計(24)	272	1,980	
3区計(26)	238	1,817	
4区計(24)	257	1,915	
県計(109)	1,145	8,574	

(38) 個人演説会の会場数及びその使用度数に関する調

① 会場の数

市区町村別	法第161条第1項第1号の学校及び公民館の数		法第161条第1項第2号の公会堂の数	法第161条第1項第3号の市町村の選挙管理委員会の指定した施設の数					合計	摘要
	学校	公民館	公会堂	社寺	農業協同組合	商工会議所	その他	計		
市区	1,416	272	23				334	334	2,405	
町村	575	129	13				204	204	921	
計	1,991	401	36				538	538	2,966	

② 会場使用度数

市区町村別	施設の使用度数						合計		摘要
	法第161条第1項第1号の学校及び公民館		法第161条第1項第2号の公会堂		法第161条第1項第3号の市町村の選挙管理委員会の指定した施設		公費負担	候補者負担	
	公費負担	候補者負担	公費負担	候補者負担	公費負担	候補者負担			
市区	145		25	1	70	1	240	2	
町村	80		10		37		127		
計	225		35	1	107	1	367	2	

(39) 新聞広告に関する調

新聞名	広告をした候補者数	広告回数	広告料金(1人1回分)
朝日	30	32	345,600
毎日	29	34	280,320
読売	30	34	322,560
西日本	30	42	384,000
フクニチ	8	8	172,800

(40) 政党その他の政治団体の政治活動用ポスター検印又は証紙交付に関する調

選挙区数	検印又は証紙交付を受けた政党等の数	ポスター検印又は証紙交付数									
		自民	社会	公明	民社	共産					計
4	5	11,250	6,000	6,000	4,500	6,000					33,750

(41) 政党その他の政治団体の政談演説会の開催回数に関する調

自民	社会	公明	民社	共産						計
3		7		10						20

(42) 政見放送に関する調

(その1)

テレビ(1)

選挙区	候補者数	実施放送局	申込者数 (人)	録画者数 (人)		放送回数
				自社録画	他社録画	
1区	8	N H K	8 (8)	8 (8)		2
		R K B	8 (8)	8 (8)		2
		F B S	8 (8)	()	8	1
2区	6	N H K	6 (6)	6 (6)		2
		T N C	6 ()	6 (6)		2
		K B C	6 (6)	()	6	1
3区	10	N H K	10 (10)	10 (10)		2
		F B S	10 (10)	10 (10)		2
		R K B	10 (10)	()	10	1
4区	6	N H K	6 (6)	6 (6)		2
		K B C	6 (6)	6 (6)		2
		T N C	6 ()	()	6	1
計	30	N H K	30 (30)	30 (30)		8
		一般放送事業者	60 (48)	30 (24)	30	12

テレビ(2)

選挙区	実施放送局	放送日時		備考
		月日	時間	
1	N H K	6・24	後 7:30 ~ 7:56	啓発フィルターフィルム使用
		6・25	後 7:30 ~ 7:56	
		6・30	前 7:30 ~ 7:56	
		7・1	前 7:30 ~ 7:56	
	R K B	6・25	前 10:30 ~ 11:20	"
		7・2	前 10:30 ~ 11:20	
F B S	6・26	前 10:30 ~ 11:20	"	
2	N H K	6・24	前 7:30 ~ 7:50	"
		6・25	前 7:30 ~ 7:50	
		6・30	後 7:30 ~ 7:50	
		7・1	後 7:30 ~ 7:50	
	T N C	7・1	後 4:00 ~ 4:40	"
		7・2	後 0:25 ~ 1:05	
	K B C	6・30	後 3:00 ~ 3:40	"
3	N H K	6・26	後 7:27 ~ 8:00	"
		6・27	後 7:27 ~ 8:00	
		7・2	前 7:30 ~ 8:03	
		7・3	前 7:30 ~ 8:03	
	F B S	6・27	前 9:55 ~ 11:00	"
		6・28	前 9:25 ~ 10:30	
R K B	6・30	前 10:30 ~ 11:35	"	
4	N H K	6・26	前 7:30 ~ 7:50	"
		6・27	前 7:30 ~ 7:50	
		7・2	後 7:30 ~ 7:50	
		7・3	後 7:30 ~ 7:50	
	K B C	6・25	後 3:00 ~ 3:40	"
		6・26	後 3:00 ~ 3:40	
	T N C	7・2	後 4:00 ~ 4:40	"

※ 備考欄は、残余時間の処理方法。

(その2)

ラ ジ オ

選挙区	候補者数	実 施 放 送 局	申 込 者 数	録 音 者 数 (人)	
				ラジオ放送用として 特に録音したもの	そ の 他
1	8	N H K	8 (8)	0 (0)	(TV) 8
		R K B	8 (8)	0 (-)	(TV) 8
2	6	N H K	6 (6)	0 (0)	(TV) 6
		K B C	6 (6)	0 (-)	(他社TV) 6
3	10	N H K	10 (10)	0 (0)	(TV) 10
		R K B	10 (10)	0 (-)	(他社TV) 10
4	6	N H K	6 (6)	0 (0)	(TV) 6
		K B C	6 (6)	0 (-)	(TV) 6
計	30		30	0 (0)	30

- ※ 1. 申込者数及び録音者数の欄の()内は、6月21日以前に申込みをした者の数及び録音した者の内数である。
2. 録音者数のその他の欄は、テレビ放送用のものを使用した場合及び他社のものを借りた場合の人数である。

(43) 確認書を交付した推薦団体に関する調

選挙区	推薦団体名	代表者氏名	団体の事務所所在地	推薦候補者数	ポスター検印 ・交付証紙数	確認書 交付月日
—	—	—	—	—	—	—

(44) 入場券発行状況に関する調

区 分	入場券を発 行している 団 体 数	左 の う ち 郵 送 対 象 団 体						入場券を発 行していな い 団 体 数	合 計
		選挙人の全部に郵送		選挙人の一部に郵送			計		
		団体数	選挙人数 (A)	団体数	選 挙 人 総 数	郵送選 挙人数 (B)	郵 送 対 象 人 数 (A) + (B)		
特 別 区									
指 定 都 市	2	1	757,471				757,471		2
人口30万人 以上の市									
人口10万人 以上の市	2	2	275,396				275,396		2
その他の市	18	10	454,911	3	87,148	933	455,844		18
町 村	75	20	278,128	10	107,394	1,020	279,148		75
計	97	33	1,765,906	13	194,542	1,953	1,767,859		97

(45) 選挙運動用自動車使用公営に関する調

事 項	契約の種類 一般運送契約 によるもの (ア)	(ア)以外の契約によるもの				合 計
		自動車の借入 (イ)	燃 料 供 給 (ウ)	運転者の雇用 (エ)	計	
契約をした 候補者数	2 人	24 人	24 人	24 人		
延べ使用(従事) 日数	30 日	360 日		360 日		
契約金額の 総 額	1,500,000 円	4,650,000 円	2,478,085 円	3,705,000 円	10,833,085 円	12,333,085 円
基準額の総額	1,500,000 円	4,680,000 円	2,520,000 円	3,600,000 円	10,800,000 円	12,300,000 円
請求額の総額	1,500,000 円	4,620,000 円	2,478,085 円	3,600,000 円	10,698,085 円	12,198,085 円

- ※ 1. 本表は供託物を没収されない者についての記載である。
 2. 「契約金額の総額」は、選管に届出された契約届出書記載金額であること。
 3. 「基準額の総額」は、個々の候補者ごとに(ア)1日50,000円×使用日数又は(イ)1日13,000円×使用日数(ウ)105,000円(エ)10,000円×雇用日数により算出したもの。

(46) ビラ作成公営に関する調

事 項	一回の契約による 確認枚数	1 回 契 約		計	2 回 契 約		計
		5 万 枚 以 下	5 万 枚を 超えるもの		5 万 枚 以 下	5 万枚以下1回 5 万枚を超える もの 1 回	
1 種類のみ作成 した候補者及び 枚数	人	24 人	24 人	24 人			
	枚	2,290,000 枚	2,290,000 枚				
2 種類を作成した 候補者及び枚数	人	人	人	人	2 人	2 人	
	枚	枚	枚	枚	200,000 枚	200,000 枚	
契約金額の総額	円	12,788,400 円	12,788,400 円	円	950,900 円	950,900 円	
基準額の総額	円	9,608,400 円	9,608,400 円	円	950,900 円	950,900 円	
請求額の総額	円	9,608,400 円	9,608,400 円	円	950,900 円	950,900 円	
平均単価	円	5.59 円	5.59 円	円	4.76 円	4.76 円	

(47) ポスター作成公営に関する調(その1)

選挙区別 事項	3人区以下		4人区	5人区	合計	
	501箇所以下	501箇所以上	501箇所以上	501箇所以上	501箇所以下	501箇所以上
候補者数 (人)			6	20		26
契約金額の総額 (円)			4,435,140	16,772,108		21,207,248
基準額の総額 (円)			4,435,140	15,075,240		19,510,380
請求額の総額 (円)			4,435,140	15,075,240		19,510,380
平均単価 (円)			193	176		179

※ 本表は供託物を没収されない者についての記載である。

(その2)

選挙区	1	2	3	4	計
ポスター掲示場数	2,862	1,980	1,817	1,915	8,574
単価	136	187	202	193	171

2 投票速報の状況に関する調

第1区

市区町村名	当日有権見込者数			09時00分現在					
				投票者数			投票率(%)		
	男	女	計	男	女	計	男	女	計
東区	73,572	75,473	149,045	5,062	4,094	9,156	6.88	5.42	6.14
博多区	56,111	61,331	117,492	3,571	2,970	6,541	6.36	4.84	5.57
中央区	45,266	55,669	100,935	2,390	2,004	4,394	5.28	3.60	4.35
南区	71,932	80,375	152,307	4,173	3,487	7,660	5.80	4.34	5.03
城南区	40,071	40,671	80,742	2,247	1,803	4,050	5.61	4.43	5.02
早良区	57,709	63,063	120,772	3,793	3,151	6,944	6.57	5.00	5.75
西区	40,098	45,212	85,310	3,204	2,702	5,906	7.99	5.98	6.92
*福岡市 計	384,759	421,844	806,603	24,440	20,211	44,651	6.35	4.79	5.54
甘木市	14,574	17,047	31,621	1,882	1,711	3,593	12.91	10.04	11.36
筑紫野市	20,611	23,060	43,671	2,148	1,911	4,059	10.42	8.29	9.29
春日市	25,472	26,329	51,801	2,144	1,724	3,868	8.42	6.55	7.47
大野城市	22,595	24,350	46,945	1,686	1,412	3,098	7.46	5.80	6.60
宗像市	19,928	22,287	42,215	1,624	1,316	2,940	8.15	5.90	6.96
太宰府市	18,397	20,752	39,149	1,335	1,063	2,398	7.26	5.12	6.13
那珂川町	10,029	10,763	20,792	928	830	1,758	9.25	7.71	8.46
*筑紫郡 計	10,029	10,763	20,792	928	830	1,758	9.25	7.71	8.46
宇美町	9,079	9,895	18,974	1,021	789	1,810	11.25	7.97	9.54
篠栗町	7,252	8,110	15,362	763	652	1,415	10.52	8.04	9.21
志免町	11,138	12,166	23,304	1,114	967	2,081	10.00	7.95	8.93
須恵町	6,557	7,233	13,790	714	635	1,349	10.89	8.78	9.78
新宮町	5,212	5,285	10,497	679	589	1,268	13.03	11.14	12.08
古賀町	13,333	14,605	27,938	1,166	973	2,139	8.75	6.66	7.66
久山町	2,527	2,936	5,463	361	335	696	14.29	11.41	12.74
粕屋町	9,510	10,042	19,552	1,000	900	1,900	10.52	8.96	9.72
*粕屋郡 計	64,608	70,272	134,880	6,818	5,840	12,658	10.55	8.31	9.33
福岡町	11,051	12,502	23,553	1,120	925	2,045	10.13	7.40	8.68
津屋崎町	4,394	5,175	9,569	632	608	1,240	14.38	11.75	12.96
玄海町	3,223	3,712	6,935	460	421	881	14.27	11.34	12.70
大島村	417	468	885	80	88	168	19.18	18.80	18.98
*宗像郡 計	19,085	21,857	40,942	2,292	2,042	4,334	12.01	9.34	10.59
杷木町	3,399	4,068	7,467	536	479	1,015	15.77	11.77	13.59
朝倉町	4,043	4,671	8,714	748	702	1,450	18.50	15.03	16.64
三輪町	3,450	3,991	7,441	581	532	1,113	16.84	13.33	14.96
夜須町	4,448	4,967	9,415	569	571	1,140	12.79	11.50	12.11
小石原村	478	539	1,017	147	167	314	30.75	30.98	30.88
宝珠山村	791	912	1,703	226	283	509	28.57	31.03	29.89
*朝倉郡 計	16,609	19,148	35,757	2,807	2,734	5,541	16.90	14.28	15.50
前原町	15,292	17,283	32,575	1,851	1,613	3,464	12.10	9.33	10.63
二丈町	3,983	4,567	8,550	666	557	1,223	16.72	12.20	14.30
志摩町	5,064	5,735	10,799	888	796	1,684	17.54	13.88	15.59
*糸島郡 計	24,339	27,585	51,924	3,405	2,966	6,371	13.99	10.75	12.27
1区市部計	506,336	555,669	1,062,005	35,259	29,348	64,607	6.96	5.28	6.08
1区郡部計	134,670	149,625	284,295	16,250	14,412	30,662	12.07	9.63	10.79
1区計	641,006	705,294	1,346,300	51,509	43,760	95,269	8.04	6.20	7.08
県計	1,575,935	1,780,002	3,355,937	161,983	140,958	302,941	10.28	7.92	9.03

10時00分現在						11時00分現在					
投票者数			投票率(%)			投票者数			投票率(%)		
男	女	計	男	女	計	男	女	計	男	女	計
9,297	8,323	17,620	12.64	11.03	11.82	15,025	14,937	29,962	20.42	19.79	20.10
6,670	6,096	12,766	11.89	9.93	10.87	11,087	11,066	22,153	19.76	18.03	18.85
4,487	4,317	8,804	9.91	7.75	8.72	7,459	7,741	15,200	16.48	13.91	15.06
7,880	7,310	15,190	10.95	9.09	9.97	13,122	13,009	26,131	18.24	16.19	17.16
4,295	3,764	8,059	10.72	9.25	9.98	7,174	6,874	14,048	17.90	16.90	17.40
7,180	6,509	13,689	12.44	10.32	11.33	11,791	11,355	23,146	20.43	18.01	19.17
5,976	5,664	11,640	14.90	12.53	13.64	9,444	9,859	19,303	23.55	21.81	22.63
45,785	41,983	87,768	11.90	9.95	10.88	75,102	74,841	149,943	19.52	17.74	18.59
3,528	3,543	7,071	24.21	20.78	22.36	5,111	5,694	10,805	35.07	33.40	34.17
3,955	3,892	7,847	19.19	16.88	17.97	5,873	6,293	12,166	28.49	27.29	27.86
4,244	3,451	7,695	16.66	13.11	14.85	6,112	5,683	11,795	23.99	21.58	22.77
3,131	2,805	5,936	13.86	11.52	12.64	4,969	4,882	9,851	21.99	20.05	20.98
3,133	2,687	5,820	15.72	12.06	13.79	5,198	4,932	10,130	26.08	22.13	24.00
2,762	2,522	5,284	15.01	12.15	13.50	4,327	4,394	8,721	23.52	21.17	22.28
1,656	1,571	3,227	16.51	14.60	15.52	2,511	2,580	5,091	25.04	23.97	24.49
1,656	1,571	3,227	16.51	14.60	15.52	2,511	2,580	5,091	25.04	23.97	24.49
1,761	1,663	3,424	19.40	16.81	18.05	2,629	2,757	5,386	28.96	27.86	28.39
1,383	1,293	2,676	19.07	15.94	17.42	2,147	2,243	4,390	29.61	27.66	28.58
1,846	1,778	3,624	16.57	14.61	15.55	2,869	2,986	5,855	25.76	24.54	25.12
714	635	1,349	10.89	8.78	9.78	1,850	2,026	3,876	28.21	28.01	28.11
1,174	1,155	2,329	22.52	21.85	22.19	1,698	1,810	3,508	32.58	34.25	33.42
2,328	2,292	4,620	17.46	15.69	16.54	3,625	3,731	7,356	27.19	25.55	26.33
674	694	1,368	26.67	23.64	25.04	979	1,102	2,081	38.74	37.53	38.09
1,750	1,750	3,500	18.40	17.43	17.90	2,590	2,760	5,350	27.23	27.48	27.36
11,630	11,260	22,890	18.00	16.02	16.97	18,387	19,415	37,802	28.46	27.63	28.03
2,082	1,895	3,977	18.84	15.16	16.89	3,322	3,287	6,609	30.06	26.29	28.06
1,120	1,130	2,250	25.49	21.84	23.51	1,584	1,736	3,320	36.05	33.55	34.70
801	830	1,631	24.85	22.36	23.52	1,219	1,312	2,531	37.82	35.34	36.50
154	179	333	36.93	38.25	37.63	203	233	436	48.68	49.79	49.27
4,157	4,034	8,191	21.78	18.46	20.01	6,328	6,568	12,896	33.16	30.05	31.50
1,023	1,049	2,072	30.10	25.79	27.75	1,427	1,640	3,067	41.98	40.31	41.07
1,289	1,361	2,650	31.88	29.14	30.41	1,755	1,885	3,640	43.41	40.36	41.77
1,016	1,112	2,128	29.45	27.86	28.60	1,370	1,667	3,037	39.71	41.77	40.81
1,219	1,321	2,540	27.41	26.60	26.98	1,700	1,850	3,550	38.22	37.25	37.71
217	248	465	45.40	46.01	45.72	255	305	560	53.35	56.59	55.06
376	477	853	47.53	52.30	50.09	449	558	1,007	56.76	61.18	59.13
5,140	5,568	10,708	30.95	29.08	29.95	6,956	7,905	14,861	41.88	41.28	41.56
3,277	3,085	6,362	21.43	17.85	19.53	4,728	4,878	9,606	30.92	28.22	29.49
1,052	1,072	2,124	26.41	23.47	24.84	1,465	1,654	3,119	36.78	36.22	36.48
1,530	1,513	3,043	30.21	26.38	28.18	2,128	2,341	4,469	42.02	40.82	41.38
5,859	5,670	11,529	24.07	20.55	22.20	8,321	8,873	17,194	34.19	32.17	33.11
66,538	60,883	127,421	13.14	10.96	12.00	106,692	106,719	213,411	21.07	19.21	20.10
28,442	28,103	56,545	21.12	18.78	19.89	42,503	45,341	87,844	31.56	30.30	30.90
94,980	88,986	183,966	14.82	12.62	13.66	149,195	152,060	301,255	23.28	21.56	22.38
295,812	286,348	582,160	18.77	16.09	17.35	452,798	478,075	930,873	28.73	26.86	27.74

市区町村名	当日有権見込者数			14時00分現在					
				投票者数			投票率(%)		
	男	女	計	男	女	計	男	女	計
東区	73,572	75,473	149,045	31,725	34,973	66,698	43.12	46.34	44.75
博多区	56,111	61,381	117,492	23,014	26,879	49,893	41.02	43.79	42.47
中央区	45,266	55,669	100,935	17,378	21,099	38,477	38.39	37.90	38.12
南区	71,932	80,375	152,307	29,967	33,679	63,646	41.66	41.90	41.79
城南区	40,071	40,671	80,742	15,870	17,607	33,477	39.60	43.29	41.46
早良区	57,709	63,063	120,772	25,469	28,319	53,788	44.13	44.91	44.54
西区	40,098	45,212	85,310	18,864	21,796	40,660	47.04	48.21	47.66
*福岡市 計	384,759	421,844	806,603	162,287	184,352	346,639	42.18	43.70	42.98
甘木市	14,574	17,047	31,621	8,546	9,323	17,869	58.64	54.69	56.51
筑紫野市	20,611	23,060	43,671	10,513	11,968	22,481	51.01	51.90	51.48
春日市	25,472	26,329	51,801	11,990	12,665	24,655	47.07	48.10	47.60
大野城市	22,595	24,350	46,945	10,234	11,121	21,355	45.29	45.67	45.49
宗像市	19,928	22,287	42,215	9,714	10,406	20,120	48.75	46.69	47.66
太宰府市	18,397	20,752	39,149	9,087	10,284	19,371	49.39	49.56	49.48
那珂川町	10,029	10,763	20,792	4,843	5,256	10,099	48.29	48.83	48.57
*筑紫郡 計	10,029	10,763	20,792	4,843	5,256	10,099	48.29	48.83	48.57
宇美町	9,079	9,895	18,974	4,631	5,258	9,889	51.01	53.14	52.12
篠栗町	7,252	8,110	15,362	3,871	4,388	8,259	53.38	54.11	53.76
志免町	11,138	12,166	23,304	5,431	6,272	11,703	48.76	51.55	50.22
須恵町	6,557	7,233	13,790	3,431	3,999	7,430	52.33	55.29	53.88
新宮町	5,212	5,285	10,497	2,771	2,989	5,760	53.17	56.56	54.87
古賀町	13,333	14,605	27,938	6,700	7,488	14,188	50.25	51.27	50.78
久山町	2,527	2,936	5,463	1,627	1,919	3,546	64.38	65.36	64.91
粕屋町	9,510	10,042	19,552	4,600	5,210	9,810	48.37	51.88	50.17
*粕屋郡 計	64,608	70,272	134,880	33,062	37,523	70,585	51.17	53.40	52.33
福間町	11,051	12,502	23,553	6,036	6,637	12,673	54.62	53.09	53.81
津屋崎町	4,394	5,175	9,569	2,595	3,015	5,610	59.06	58.26	58.63
玄海町	3,223	3,712	6,935	1,744	2,137	3,881	54.11	57.57	55.96
大島村	417	468	885	277	296	573	66.43	63.25	64.75
*宗像郡 計	19,085	21,857	40,942	10,652	12,085	22,737	55.81	55.29	55.53
杷木町	3,399	4,068	7,467	2,071	2,462	4,533	60.93	60.52	60.71
朝倉町	4,043	4,671	8,714	2,690	2,956	5,646	66.53	63.28	64.79
三輪町	3,450	3,991	7,441	2,006	2,533	4,539	58.14	63.47	61.00
夜須町	4,448	4,967	9,415	2,590	3,030	5,620	58.23	61.00	59.69
小石原村	478	539	1,017	343	392	735	71.76	72.73	72.27
宝珠山村	791	912	1,703	561	686	1,247	70.92	75.22	73.22
*朝倉郡 計	16,609	19,148	35,757	10,261	12,059	22,320	61.78	62.98	62.42
前原町	15,292	17,283	32,575	8,248	9,314	17,562	53.94	53.89	53.91
二丈町	3,983	4,567	8,550	2,355	2,749	5,104	59.13	60.19	59.70
志摩町	5,064	5,735	10,799	3,241	3,716	6,957	64.00	64.80	64.42
*糸島郡 計	24,339	27,585	51,924	13,844	15,779	29,623	56.88	57.20	57.05
1区市部計	506,336	555,669	1,062,005	222,371	250,119	472,490	43.92	45.01	44.49
1区郡部計	134,670	149,625	284,295	72,662	82,702	155,364	53.96	55.27	54.65
1区計	641,006	705,294	1,346,300	295,033	332,821	627,854	46.03	47.19	46.64
県計	1,575,935	1,780,002	3,355,937	798,375	922,934	1,721,309	50.66	51.85	51.29

16時00分現在						17時30分現在					
投票者数			投票率(%)			投票者数			投票率(%)		
男	女	計	男	女	計	男	女	計	男	女	計
38,978	43,888	82,866	52.98	58.15	55.60	43,245	49,245	92,490	58.78	65.25	62.06
28,282	34,023	62,305	50.40	55.43	53.03	31,224	38,192	69,416	55.65	62.22	59.08
22,241	28,438	50,679	49.13	51.08	50.21	24,898	32,650	57,548	55.00	58.65	57.01
37,328	43,526	80,854	51.89	54.15	53.09	41,580	49,207	90,787	57.80	61.22	59.61
19,822	22,609	42,431	49.47	55.59	52.55	22,011	25,489	47,500	54.93	62.67	58.83
31,303	36,068	67,371	54.24	57.19	55.78	34,774	40,624	75,398	60.26	64.42	62.43
22,931	27,151	50,082	57.19	60.05	58.71	25,412	30,390	55,802	63.37	67.22	65.41
200,885	235,703	436,588	52.21	55.87	54.13	223,144	265,797	488,941	58.00	63.01	60.62
9,686	11,484	21,170	66.46	67.37	66.95	10,312	12,255	22,567	70.76	71.89	71.37
12,498	14,466	26,964	60.64	62.73	61.74	13,589	15,841	29,430	65.93	68.69	67.39
14,448	15,621	30,069	56.72	59.33	58.05	15,844	17,344	33,188	62.20	65.87	64.07
12,453	13,852	26,305	55.11	56.89	56.03	13,623	15,412	29,035	60.29	63.29	61.85
12,179	13,241	25,420	61.12	59.41	60.22	13,318	14,802	28,120	66.83	66.42	66.61
10,921	12,591	23,512	59.36	60.67	60.06	12,021	13,968	25,989	65.34	67.31	66.38
6,009	6,554	12,563	59.92	60.89	60.42	6,584	7,302	13,886	65.65	67.84	66.79
6,009	6,554	12,563	59.92	60.89	60.42	6,584	7,302	13,886	65.65	67.84	66.79
5,819	6,639	12,458	64.09	67.09	65.66	5,915	6,855	12,770	65.15	69.28	67.30
4,536	5,249	9,785	62.55	64.72	63.70	5,023	5,867	10,890	69.26	72.34	70.89
6,532	7,714	14,246	58.65	63.41	61.13	7,212	8,532	15,744	64.75	70.13	67.56
4,083	4,764	8,847	62.27	65.86	64.16	4,420	5,171	9,591	67.41	71.49	69.55
3,167	3,459	6,626	60.76	65.45	63.12	3,410	3,746	7,156	65.43	70.88	68.17
8,005	9,012	17,017	60.04	61.70	60.91	8,653	9,871	18,524	64.90	67.59	66.30
1,861	2,226	4,087	73.64	75.82	74.81	1,973	2,363	4,336	78.08	80.48	79.37
5,480	6,240	11,720	57.62	62.14	59.94	6,040	6,870	12,910	63.51	68.41	66.03
39,483	45,303	84,786	61.11	64.47	62.86	42,646	49,275	91,921	66.01	70.12	68.15
7,166	8,034	15,200	64.84	64.26	64.54	7,679	8,763	16,442	69.49	70.09	69.81
2,981	3,549	6,530	67.84	68.58	68.24	3,212	3,818	7,030	73.10	73.78	73.47
1,947	2,484	4,431	60.41	66.92	63.89	2,103	2,678	4,781	65.25	72.14	68.94
315	334	649	75.54	71.37	73.33	323	352	675	77.46	75.21	76.27
12,409	14,401	26,810	65.02	65.89	65.48	13,317	15,611	28,928	69.78	71.42	70.66
2,414	2,903	5,317	71.02	71.36	71.21	2,528	3,040	5,568	74.37	74.73	74.57
3,035	3,501	6,536	75.07	74.95	75.01	3,169	3,673	6,842	78.38	78.63	78.52
2,402	2,882	5,284	69.62	72.21	71.01	2,563	3,047	5,610	74.29	76.35	75.39
3,054	3,386	6,440	68.66	68.17	68.40	3,254	3,636	6,890	73.16	73.20	73.18
394	446	840	82.43	82.75	82.60	409	466	875	85.56	86.46	86.04
591	745	1,336	74.72	81.69	78.45	623	758	1,381	78.76	83.11	81.09
11,890	13,863	25,753	71.59	72.40	72.02	12,546	14,620	27,166	75.54	76.35	75.97
9,829	11,331	21,160	64.28	65.56	64.96	10,623	12,366	22,989	69.47	71.55	70.57
2,717	3,204	5,921	68.21	70.16	69.25	2,905	3,450	6,355	72.93	75.54	74.33
3,639	4,225	7,864	71.86	73.67	72.82	3,833	4,474	8,307	75.69	78.01	76.92
16,185	18,760	34,945	66.50	68.01	67.30	17,361	20,290	37,651	71.33	73.55	72.51
273,070	316,958	590,028	53.93	57.04	55.56	301,851	355,419	657,270	59.61	63.96	61.89
85,976	98,881	184,857	63.84	66.09	65.02	92,454	107,098	199,552	68.65	71.58	70.19
359,046	415,839	774,885	56.01	58.96	57.56	394,305	462,517	856,822	61.51	65.58	63.64
944,197	1,116,826	2,061,023	59.91	62.74	61.41	1,028,719	1,226,143	2,254,862	65.28	68.88	67.19

市区町村名	当日有権者数			結了					
				投票者数			投票率(%)		
	男	女	計	男	女	計	男	女	計
東区	73,574	75,475	149,049	48,683	54,941	103,624	66.17	72.79	69.52
博多区	56,111	61,383	117,494	35,126	42,577	77,703	62.60	69.36	66.13
中央区	45,266	55,669	100,935	28,237	37,001	65,238	62.38	66.47	64.63
南区	71,932	80,376	152,308	47,280	55,751	103,031	65.73	69.36	67.65
城南区	40,071	40,671	80,742	24,877	28,447	53,324	62.08	69.94	66.04
早良区	57,709	63,064	120,773	39,174	45,634	84,808	67.88	72.36	70.22
西区	40,098	45,212	85,310	28,351	33,522	61,873	70.70	74.14	72.53
*福岡市 計	384,761	421,850	806,611	251,728	297,873	549,601	65.42	70.61	68.14
甘木市	14,574	17,047	31,621	11,450	13,490	24,940	78.56	79.13	78.87
筑紫野市	20,611	23,060	43,671	15,060	17,481	32,541	73.07	75.81	74.51
春日市	25,472	26,329	51,801	17,940	19,089	37,029	70.43	72.50	71.48
大野城市	22,595	24,350	46,945	15,355	17,404	32,759	67.96	71.47	69.78
宗像市	19,928	22,287	42,215	14,873	16,576	31,449	74.63	74.38	74.50
太宰府市	18,397	20,752	39,149	13,534	15,705	29,239	73.57	75.68	74.69
那珂川町	10,029	10,763	20,792	7,316	8,076	15,392	72.95	75.03	74.03
*筑紫郡 計	10,029	10,763	20,792	7,316	8,076	15,392	72.95	75.03	74.03
宇美町	9,079	9,895	18,974	6,519	7,525	14,044	71.80	76.05	74.02
篠栗町	7,252	8,110	15,362	5,587	6,488	12,075	77.04	80.00	78.60
志免町	11,138	12,166	23,304	7,872	9,181	17,053	70.68	75.46	73.18
須恵町	6,555	7,235	13,790	4,869	5,653	10,522	74.28	78.13	76.30
新宮町	5,212	5,285	10,497	3,948	4,293	8,241	75.75	81.23	78.51
古賀町	13,333	14,605	27,938	9,687	10,987	20,674	72.65	75.23	74.00
久山町	2,527	2,936	5,463	2,093	2,489	4,582	82.83	84.78	83.87
粕屋町	9,510	10,042	19,552	6,543	7,376	13,919	68.80	73.45	71.19
*粕屋郡 計	64,606	70,274	134,880	47,118	53,992	101,110	72.93	76.83	74.96
福岡町	11,051	12,502	23,553	8,434	9,584	18,018	76.32	76.66	76.50
津屋崎町	4,394	5,175	9,569	3,505	4,141	7,646	79.77	80.02	79.90
玄海町	3,223	3,712	6,935	2,351	2,881	5,232	72.94	77.61	75.44
大島村	417	468	885	348	375	723	83.45	80.13	81.69
*宗像郡 計	19,085	21,857	40,942	14,638	16,981	31,619	76.70	77.69	77.23
杷木町	3,399	4,068	7,467	2,745	3,290	6,035	80.76	80.88	80.82
朝倉町	4,043	4,671	8,714	3,423	3,954	7,377	84.66	84.65	84.66
三輪町	3,450	3,991	7,441	2,729	3,284	6,013	79.10	82.29	80.81
夜須町	4,448	4,967	9,415	3,613	4,120	7,733	81.23	82.95	82.13
小石原村	478	539	1,017	427	478	905	89.33	88.68	88.99
宝珠山村	791	912	1,703	659	777	1,436	83.31	85.20	84.32
*朝倉郡 計	16,609	19,148	35,757	13,596	15,903	29,499	81.86	83.05	82.50
前原町	15,292	17,283	32,575	11,601	13,410	25,011	75.86	77.59	76.78
二丈町	3,983	4,567	8,550	3,153	3,675	6,828	79.16	80.47	79.86
志摩町	5,064	5,735	10,799	4,187	4,847	9,034	82.68	84.52	83.66
*糸島郡 計	24,339	27,585	51,924	18,941	21,932	40,873	77.82	79.51	78.72
1区市部 計	506,338	555,675	1,062,013	339,940	397,618	737,558	67.14	71.56	69.45
1区郡部 計	134,668	149,627	284,295	101,609	116,884	218,493	75.45	78.12	76.85
1区 計	641,006	705,302	1,346,308	441,549	514,502	956,051	68.88	72.95	71.01
県 計	1,575,946	1,780,016	3,355,962	1,146,476	1,355,472	2,501,948	72.75	76.15	74.55

投票率順位	票了時刻
103	21:30
106	21:54
109	20:56
105	20:50
107	20:15
101	20:42
98	21:50
	21:54
66	20:20
89	20:24
99	21:40
102	20:35
90	20:23
87	21:07
91	19:58
	19:58
92	19:20
67	20:17
96	19:35
82	20:43
69	18:52
93	20:20
25	19:57
100	20:20
	20:43
80	19:40
59	20:14
85	18:57
41	18:12
	20:14
50	19:20
15	19:26
51	20:23
39	21:35
2	18:47
20	18:40
	21:35
79	22:50
60	20:39
27	19:30
	22:50
	21:54
	22:50
	22:50
	23:12

第 2 区

市区町村名	当日有権見込者数			09時00分現在					
				投票者数			投票率(%)		
	男	女	計	男	女	計	男	女	計
若松区	30,897	35,320	66,217	3,300	2,550	5,850	10.68	7.22	8.83
八幡東区	33,586	39,168	72,754	3,230	2,410	5,640	9.62	6.15	7.75
八幡西区	84,396	93,816	178,212	8,530	7,040	15,570	10.11	7.50	8.74
戸畑区	26,395	28,845	55,240	2,834	2,215	5,049	10.74	7.68	9.14
*2区北九州市計	175,274	197,149	372,423	17,894	14,215	32,109	10.21	7.21	8.62
直方市	21,940	25,516	47,456	2,603	2,318	4,921	11.86	9.08	10.37
飯塚市	27,982	32,628	60,610	3,665	3,351	7,016	13.10	10.27	11.58
山田市	4,954	6,023	10,977	642	636	1,278	12.96	10.56	11.64
中間市	17,288	19,610	36,898	1,956	1,644	3,600	11.31	8.38	9.76
芦屋町	6,257	6,618	12,875	941	860	1,801	15.04	12.99	13.99
水巻町	10,150	11,252	21,402	1,000	900	1,900	9.85	8.00	8.88
岡垣町	9,415	10,746	20,161	1,299	1,251	2,550	13.80	11.64	12.65
遠賀町	5,252	6,021	11,273	758	726	1,484	14.43	12.06	13.16
*遠賀郡計	31,074	34,637	65,711	3,998	3,737	7,735	12.87	10.79	11.77
小竹町	3,949	4,582	8,531	618	635	1,253	15.65	13.86	14.69
鞍手町	6,905	8,105	15,010	685	588	1,273	9.92	7.25	8.48
宮田町	8,148	9,463	17,611	876	814	1,690	10.75	8.60	9.60
若宮町	3,733	4,264	7,997	629	575	1,204	16.85	13.48	15.06
*鞍手郡計	22,735	26,414	49,149	2,808	2,612	5,420	12.35	9.89	11.03
桂川町	4,825	5,631	10,456	664	621	1,285	13.76	11.03	12.29
稲築町	7,278	8,880	16,158	781	780	1,561	10.73	8.78	9.66
碓井町	2,423	2,893	5,316	321	333	654	13.25	11.51	12.30
嘉穂町	4,116	4,901	9,017	618	644	1,262	15.01	13.14	14.00
筑穂町	3,908	4,523	8,431	460	426	886	11.77	9.42	10.51
穂波町	9,150	10,816	19,966	1,100	1,100	2,200	12.02	10.17	11.02
庄内町	3,472	4,011	7,483	570	590	1,160	16.42	14.71	15.50
頼田町	2,701	3,083	5,784	472	452	924	17.48	14.66	15.98
*嘉穂郡計	37,873	44,738	82,611	4,986	4,946	9,932	13.17	11.06	12.02
2区市部計	247,438	280,926	528,364	26,760	22,164	48,924	10.81	7.89	9.26
2区郡部計	91,682	105,789	197,471	11,792	11,295	23,087	12.86	10.68	11.69
2区計	339,120	386,715	725,835	38,552	33,459	72,011	11.37	8.65	9.92
県計	1,575,935	1,780,002	3,355,937	161,983	140,958	302,941	10.28	7.92	9.03

10 時 00分 現在						11 時 00分 現在					
投 票 者 数			投 票 率 (%)			投 票 者 数			投 票 率 (%)		
男	女	計	男	女	計	男	女	計	男	女	計
5,700	5,160	10,860	18.45	14.61	16.40	8,630	8,880	17,510	27.93	25.14	26.44
6,040	5,340	11,380	17.98	13.63	15.64	9,720	9,650	19,370	28.94	24.64	26.62
15,760	14,650	30,410	18.67	15.62	17.06	25,170	25,720	50,890	29.82	27.42	28.56
5,050	4,550	9,600	19.13	15.77	17.38	7,870	7,670	15,540	29.82	26.59	28.13
32,550	29,700	62,250	18.57	15.06	16.71	51,390	51,920	103,310	29.32	26.34	27.74
4,650	4,742	9,392	21.19	18.58	19.79	7,237	8,033	15,270	32.99	31.48	32.18
6,298	6,439	12,737	22.51	19.73	21.01	9,408	10,611	20,019	33.62	32.52	33.03
1,203	1,303	2,506	24.28	21.63	22.83	1,825	2,186	4,011	36.84	36.29	36.54
3,693	3,577	7,270	21.36	18.24	19.70	5,617	5,983	11,600	32.49	30.51	31.44
1,630	1,713	3,343	26.05	25.88	25.97	2,470	2,656	5,126	39.48	40.13	39.81
2,200	1,850	4,050	21.67	16.44	18.92	3,150	3,100	6,250	31.03	27.55	29.20
2,319	2,431	4,750	24.63	22.62	23.56	3,379	3,771	7,150	35.89	35.09	35.46
1,359	1,458	2,817	25.88	24.22	24.99	2,051	2,264	4,315	39.05	37.60	38.28
7,508	7,452	14,960	24.16	21.51	22.77	11,050	11,791	22,841	35.56	34.04	34.76
1,144	1,284	2,428	28.97	28.02	28.46	1,698	2,058	3,756	43.00	44.91	44.03
1,382	1,405	2,787	20.01	17.33	18.57	2,320	2,540	4,860	33.60	31.34	32.38
1,805	1,958	3,763	22.15	20.69	21.37	2,811	3,281	6,092	34.50	34.67	34.59
1,197	1,201	2,398	32.07	28.17	29.99	1,707	1,836	3,543	45.73	43.06	44.30
5,528	5,848	11,376	24.31	22.14	23.15	8,536	9,715	18,251	37.55	36.78	37.13
1,257	1,275	2,532	26.05	22.64	24.22	1,813	2,012	3,825	37.58	35.73	36.58
1,658	1,827	3,485	22.78	20.57	21.57	2,581	3,077	5,658	35.46	34.65	35.02
623	695	1,318	25.71	24.02	24.79	892	1,089	1,981	36.81	37.64	37.26
1,316	1,444	2,760	31.97	29.46	30.61	1,823	2,151	3,974	44.29	43.89	44.07
995	1,071	2,066	25.46	23.68	24.50	1,652	1,830	3,482	42.27	40.46	41.30
2,100	2,350	4,450	22.95	21.73	22.29	3,200	3,950	7,150	34.97	36.52	35.81
1,000	1,100	2,100	28.80	27.42	28.06	1,390	1,590	2,980	40.03	39.64	39.82
991	1,062	2,053	36.69	34.45	35.49	1,355	1,371	2,726	50.17	44.47	47.13
9,940	10,824	20,764	26.25	24.19	25.13	14,706	17,070	31,776	38.83	38.16	38.46
48,394	45,761	94,155	19.56	16.29	17.82	75,477	78,733	154,210	30.50	28.03	29.19
22,976	24,124	47,100	25.06	22.80	23.85	34,292	38,576	72,868	37.40	36.47	36.90
71,370	69,885	141,255	21.05	18.07	19.46	109,769	117,309	227,078	32.37	30.33	31.29
295,812	286,348	582,160	18.77	16.09	17.35	452,798	478,075	930,873	28.73	26.86	27.74

市区町村名	当日有権見込者数			14時00分現在					
				投票者数			投票率(%)		
	男	女	計	男	女	計	男	女	計
若松区	30,897	35,320	66,217	16,210	18,900	35,110	52.46	53.51	53.02
八幡東区	33,586	39,168	72,754	17,870	21,320	39,190	53.21	54.43	53.87
八幡西区	84,396	93,816	178,212	44,480	50,610	95,090	52.70	53.95	53.36
戸畑区	26,395	28,845	55,240	13,590	15,610	29,200	51.49	54.12	52.86
*2区北九州市計	175,274	197,149	372,423	92,150	106,440	198,590	52.57	53.99	53.32
直方市	21,940	25,516	47,456	12,357	15,376	27,733	56.32	60.26	58.44
飯塚市	27,982	32,628	60,610	15,960	19,355	35,315	57.04	59.32	58.27
山田市	4,954	6,023	10,977	3,062	3,757	6,819	61.81	62.38	62.12
中間市	17,288	19,610	36,898	9,910	11,590	21,500	57.32	59.10	58.27
芦屋町	6,257	6,618	12,875	3,851	4,244	8,095	61.55	64.13	62.87
水巻町	10,150	11,252	21,402	5,450	6,200	11,650	53.69	55.10	54.43
岡垣町	9,415	10,746	20,161	5,787	6,813	12,600	61.47	63.40	62.50
遠賀町	5,252	6,021	11,273	3,369	3,921	7,290	64.15	65.12	64.67
*遠賀郡計	31,074	34,637	65,711	18,457	21,178	39,635	59.40	61.14	60.32
小竹町	3,949	4,582	8,531	2,591	3,233	5,824	65.61	70.56	68.27
鞍手町	6,905	8,105	15,010	4,082	4,867	8,949	59.12	60.05	59.62
宮田町	8,148	9,463	17,611	4,724	5,916	10,640	57.98	62.52	60.42
若宮町	3,733	4,264	7,997	2,538	2,945	5,483	67.99	69.07	68.56
*鞍手郡計	22,735	26,414	49,149	13,935	16,961	30,896	61.29	64.21	62.86
桂川町	4,825	5,631	10,456	2,980	3,665	6,645	61.76	65.09	63.55
稲築町	7,278	8,880	16,158	4,407	5,650	10,057	60.55	63.63	62.24
碓井町	2,423	2,893	5,316	1,554	1,932	3,486	64.14	66.78	65.58
嘉穂町	4,116	4,901	9,017	2,681	3,284	5,965	65.14	67.01	66.15
筑穂町	3,908	4,523	8,431	2,478	2,843	5,321	63.41	62.86	63.11
穂波町	9,150	10,816	19,966	5,300	6,700	12,000	57.92	61.95	60.10
庄内町	3,472	4,011	7,483	2,150	2,690	4,840	61.92	67.07	64.68
穎田町	2,701	3,083	5,784	1,796	2,163	3,959	66.49	70.16	68.45
*嘉穂郡計	37,873	44,738	82,611	23,346	28,927	52,273	61.64	64.66	63.28
2区市部計	247,438	280,926	528,364	133,439	156,518	289,957	53.93	55.72	54.88
2区郡部計	91,682	105,789	197,471	55,738	67,066	122,804	60.79	63.40	62.19
2区計	339,120	386,715	725,835	189,177	223,584	412,761	55.78	57.82	56.87
県計	1,575,935	1,780,002	3,355,937	798,375	922,934	1,721,309	50.66	51.85	51.29

16 時 00分 現在						17 時 30分 現在					
投票者数			投票率 (%)			投票者数			投票率 (%)		
男	女	計	男	女	計	男	女	計	男	女	計
19,060	22,830	41,890	61.69	64.64	63.26	20,890	25,510	46,400	67.61	72.23	70.07
20,950	25,990	46,940	62.38	66.36	64.52	22,660	28,240	50,900	67.47	72.10	69.96
51,860	61,260	113,120	61.45	65.30	63.47	56,480	66,040	122,520	66.92	70.39	68.75
16,010	19,180	35,190	60.66	66.49	63.70	17,430	21,010	38,440	66.04	72.84	69.59
107,880	129,260	237,140	61.55	65.56	63.67	117,460	140,800	258,260	67.02	71.42	69.35
14,555	17,695	32,250	66.34	69.35	67.96	15,731	19,170	34,901	71.70	75.13	73.54
18,391	22,750	41,141	65.72	69.73	67.88	20,282	25,307	45,589	72.48	77.56	75.22
3,361	4,347	7,708	67.84	72.17	70.22	3,558	4,603	8,161	71.82	76.42	74.35
11,323	13,577	24,900	65.50	69.24	67.48	12,399	14,911	27,310	71.72	76.04	74.01
4,332	4,847	9,179	69.23	73.24	71.29	4,685	5,261	9,946	74.88	79.50	77.25
6,400	7,450	13,850	63.05	66.21	64.71	7,050	8,400	15,450	69.46	74.65	72.19
6,625	7,875	14,500	70.37	73.28	71.92	7,061	8,427	15,488	75.00	78.42	76.82
3,866	4,496	8,362	73.61	74.67	74.18	4,108	4,863	8,971	78.22	80.77	79.58
21,223	24,668	45,891	68.30	71.22	69.84	22,904	26,951	49,855	73.71	77.81	75.87
2,917	3,554	6,471	73.87	77.56	75.85	3,093	3,785	6,878	78.32	82.61	80.62
4,726	5,693	10,419	68.44	70.24	69.41	5,023	6,047	11,070	72.74	74.61	73.75
5,459	6,824	12,283	67.00	72.11	69.75	5,753	7,189	12,942	70.61	75.97	73.49
2,834	3,330	6,164	75.92	78.10	77.08	2,974	3,509	6,483	79.67	82.29	81.07
15,936	19,401	35,337	70.09	73.45	71.90	16,843	20,530	37,373	74.08	77.72	76.04
3,484	4,292	7,776	72.21	76.22	74.37	3,714	4,559	8,273	76.97	80.96	79.12
5,092	6,618	11,710	69.96	74.53	72.47	5,803	7,413	13,216	79.73	83.48	81.79
1,748	2,166	3,914	72.14	74.87	73.63	1,818	2,249	4,067	75.03	77.74	76.50
3,113	3,619	6,732	75.63	73.84	74.66	3,183	3,920	7,103	77.33	79.98	78.77
2,829	3,187	6,016	72.39	70.46	71.36	3,000	3,472	6,472	76.77	76.76	76.76
6,100	7,950	14,050	66.67	73.50	70.37	7,058	8,437	15,495	77.14	78.00	77.61
2,450	3,200	5,650	70.56	79.78	75.50	2,680	3,420	6,100	77.19	85.27	81.52
1,954	2,387	4,341	72.34	77.42	75.05	2,063	2,527	4,590	76.38	81.97	79.36
26,770	33,419	60,189	70.68	74.70	72.86	29,319	35,997	65,316	77.41	80.46	79.06
155,510	187,629	343,139	62.85	66.79	64.94	169,430	204,791	374,221	68.47	72.90	70.83
63,929	77,488	141,417	69.73	73.25	71.61	69,066	83,478	152,544	75.33	78.91	77.25
219,439	265,117	484,556	64.71	68.56	66.76	238,496	288,269	526,765	70.33	74.54	72.57
944,197	1,116,826	2,061,023	59.91	62.74	61.41	1,028,719	1,226,143	2,254,862	65.28	68.88	67.19

市区町村名	当日有権者数			結 了					
				投票者数			投票率(%)		
	男	女	計	男	女	計	男	女	計
若松区	30,898	35,320	66,218	23,147	27,829	50,976	74.91	78.79	76.98
八幡東区	33,586	39,169	72,755	25,092	31,113	56,205	74.71	79.43	77.25
八幡西区	84,396	93,816	178,212	62,192	72,132	134,324	73.69	76.89	75.37
戸畑区	26,395	28,845	55,240	19,067	22,741	41,808	72.24	78.84	75.68
*2区北九州市計	175,275	197,150	372,425	129,498	153,815	283,313	73.88	78.02	76.07
直方市	21,940	25,516	47,456	17,401	21,069	38,470	79.31	82.57	81.06
飯塚市	27,982	32,628	60,610	22,564	27,876	50,440	80.64	85.44	83.22
山田市	4,954	6,023	10,977	3,994	5,168	9,162	80.62	85.80	83.47
中間市	17,288	19,610	36,898	13,735	16,312	30,047	79.45	83.18	81.43
芦屋町	6,257	6,618	12,875	5,246	5,722	10,968	83.84	86.46	85.19
水巻町	10,150	11,252	21,402	7,765	9,045	16,810	76.50	80.39	78.54
岡垣町	9,415	10,746	20,161	7,823	9,182	17,005	83.09	85.45	84.35
遠賀町	5,252	6,021	11,273	4,487	5,315	9,802	85.43	88.27	86.95
*遠賀郡計	31,074	34,637	65,711	25,321	29,264	54,585	81.49	84.49	83.07
小竹町	3,949	4,582	8,531	3,372	4,049	7,421	85.39	88.37	86.99
鞍手町	6,905	8,105	15,010	5,733	6,794	12,527	83.03	83.82	83.46
宮田町	8,148	9,463	17,611	6,506	8,049	14,555	79.85	85.06	82.65
若宮町	3,733	4,264	7,997	3,216	3,773	6,989	86.15	88.48	87.40
*鞍手郡計	22,735	26,414	49,149	18,827	22,665	41,492	82.81	85.81	84.42
桂川町	4,825	5,631	10,456	4,053	4,923	8,976	84.00	87.43	85.85
稲築町	7,279	8,880	16,159	6,119	7,778	13,897	84.06	87.59	86.00
碓井町	2,423	2,893	5,316	2,031	2,580	4,611	83.82	89.18	86.74
嘉穂町	4,116	4,901	9,017	3,549	4,273	7,822	86.22	87.19	86.75
筑穂町	3,908	4,523	8,431	3,362	3,935	7,297	86.03	87.00	86.55
穂波町	9,150	10,816	19,966	7,520	9,331	16,851	82.19	86.27	84.40
庄内町	3,474	4,011	7,485	2,885	3,673	6,558	83.05	91.57	87.62
穎田町	2,701	3,083	5,784	2,367	2,813	5,180	87.63	91.24	89.56
*嘉穂郡計	37,876	44,738	82,614	31,886	39,306	71,192	84.19	87.86	86.17
2区市部計	247,439	280,927	528,366	187,192	224,240	411,432	75.65	79.82	77.87
2区郡部計	91,685	105,789	197,474	76,034	91,235	167,269	82.93	86.24	84.70
2区計	339,124	386,716	725,840	263,226	315,475	578,701	77.62	81.58	79.73
県計	1,575,946	1,780,016	3,355,962	1,146,476	1,355,472	2,501,948	72.75	76.15	74.55

投票率 順位	投票了 時刻
78	20:10
76	20:48
86	20:55
83	20:30
	20:55
48	23:12
32	22:03
28	19:10
46	20:35
13	20:34
68	21:13
19	21:25
6	19:39
	21:25
5	20:37
30	20:24
35	19:32
4	20:35
	20:37
11	20:11
10	21:00
8	21:28
7	20:31
9	20:22
18	20:52
3	20:06
1	20:34
	21:28
	23:12
	21:28
	23:12
	23:12

第 3 区

市区町村名	当日有権見込者数			09 時 00分 現在					
				投 票 者 数			投 票 率 (%)		
	男	女	計	男	女	計	男	女	計
大牟田市	53,832	65,410	119,242	6,267	6,148	12,415	11.64	9.40	10.41
久留米市	71,358	84,158	155,516	7,752	6,897	14,649	10.86	8.20	9.42
柳川市	15,176	17,673	32,849	1,885	1,567	3,452	12.42	8.87	10.51
八女市	13,168	15,484	28,652	1,596	1,504	3,100	12.12	9.71	10.82
筑後市	14,356	16,544	30,900	1,751	1,606	3,357	12.20	9.71	10.86
大川市	16,253	18,255	34,508	2,364	1,979	4,343	14.55	10.84	12.59
小郡市	14,521	16,545	31,066	1,450	1,150	2,600	9.99	6.95	8.37
吉井町	5,908	7,026	12,934	1,081	1,064	2,145	18.30	15.14	16.58
田主丸町	7,623	8,842	16,465	1,544	1,406	2,950	20.25	15.90	17.92
浮羽町	6,321	7,234	13,555	911	810	1,721	14.41	11.20	12.70
*浮羽郡 計	19,852	23,102	42,954	3,536	3,280	6,816	17.81	14.20	15.87
北野町	4,885	5,625	10,510	600	500	1,100	12.28	8.89	10.47
大刀洗町	4,546	5,193	9,739	565	485	1,050	12.43	9.34	10.78
*三井郡 計	9,431	10,818	20,249	1,165	985	2,150	12.35	9.11	10.62
城島町	4,885	5,515	10,400	601	499	1,100	12.30	9.05	10.58
大木町	4,490	5,173	9,663	420	340	760	9.35	6.57	7.87
三潯町	4,854	5,498	10,352	780	740	1,520	16.07	13.46	14.68
*三潯郡 計	14,229	16,186	30,415	1,801	1,579	3,380	12.66	9.76	11.11
黒木町	6,107	6,945	13,052	1,323	1,187	2,510	21.66	17.09	19.23
上陽町	1,936	2,118	4,054	419	372	791	21.64	17.56	19.51
立花町	5,113	5,785	10,898	854	773	1,627	16.70	13.36	14.93
広川町	5,996	6,653	12,649	811	804	1,615	13.53	12.08	12.77
矢部村	941	1,077	2,018	324	337	661	34.43	31.29	32.76
星野村	1,667	1,966	3,633	418	432	850	25.07	21.97	23.40
*八女郡 計	21,760	24,544	46,304	4,149	3,905	8,054	19.07	15.91	17.39
瀬高町	9,268	10,729	19,997	1,325	1,275	2,600	14.30	11.88	13.00
大和町	6,631	7,417	14,048	1,251	1,041	2,292	18.87	14.04	16.32
三橋町	5,925	6,883	12,808	860	700	1,560	14.51	10.17	12.18
山川町	2,223	2,498	4,721	440	380	820	19.79	15.21	17.37
*山門郡 計	24,047	27,527	51,574	3,876	3,396	7,272	16.12	12.34	14.10
高田町	6,157	6,934	13,091	1,272	1,178	2,450	20.66	16.99	18.72
*三池郡 計	6,157	6,934	13,091	1,272	1,178	2,450	20.66	16.99	18.72
3 区 市 部 計	198,664	234,069	432,733	23,065	20,851	43,916	11.61	8.91	10.15
3 区 郡 部 計	95,476	109,111	204,587	15,799	14,323	30,122	16.55	13.13	14.72
3 区 計	294,140	343,180	637,320	38,864	35,174	74,038	13.21	10.25	11.62
県 計	1,575,935	1,780,002	3,355,937	161,983	140,958	302,941	10.28	7.92	9.03

10 時 00分 現在						11 時 00分 現在					
投票者数			投票率 (%)			投票者数			投票率 (%)		
男	女	計	男	女	計	男	女	計	男	女	計
10,968	11,728	22,696	20.37	17.93	19.03	17,361	20,149	37,510	32.25	30.80	31.46
13,504	13,228	26,732	18.92	15.72	17.19	20,619	22,390	43,009	28.90	26.60	27.66
3,699	3,584	7,283	24.37	20.28	22.17	5,235	5,699	10,934	34.50	32.25	33.29
2,865	2,973	5,838	21.76	19.20	20.38	4,351	4,860	9,211	33.04	31.39	32.15
3,279	3,294	6,573	22.84	19.91	21.27	4,870	5,308	10,178	33.92	32.08	32.94
4,089	3,726	7,815	25.16	20.41	22.65	5,770	5,960	11,730	35.50	32.65	33.99
2,754	2,485	5,239	18.97	15.02	16.86	4,252	4,174	8,426	29.28	25.23	27.12
1,853	1,979	3,832	31.36	28.17	29.63	2,593	3,029	5,622	43.89	43.11	43.47
2,654	2,946	5,600	34.82	33.32	34.01	3,623	4,087	7,710	47.53	46.22	46.83
1,804	1,817	3,621	28.54	25.12	26.71	2,529	2,777	5,306	40.01	38.39	39.14
6,311	6,742	13,053	31.79	29.18	30.39	8,745	9,893	18,638	44.05	42.82	43.39
1,050	1,050	2,100	21.49	18.67	19.98	1,500	1,650	3,150	30.71	29.33	29.97
1,122	1,128	2,250	24.68	21.72	23.10	1,690	1,860	3,550	37.18	35.82	36.45
2,172	2,178	4,350	23.03	20.13	21.48	3,190	3,510	6,700	33.82	32.45	33.09
1,223	1,127	2,350	25.04	20.44	22.60	1,795	1,855	3,650	36.75	33.64	35.10
860	840	1,700	19.15	16.24	17.59	1,480	1,420	2,900	32.96	27.45	30.01
1,420	1,400	2,820	29.25	25.46	27.24	1,960	2,080	4,040	40.38	37.83	39.03
3,503	3,367	6,870	24.62	20.80	22.59	5,235	5,355	10,590	36.79	33.08	34.82
2,177	2,213	4,390	35.65	31.86	33.63	2,912	3,179	6,091	47.68	45.77	46.67
737	773	1,510	38.07	36.50	37.25	989	1,060	2,049	51.08	50.05	50.54
1,696	1,811	3,507	33.17	31.31	32.18	2,236	2,517	4,753	43.73	43.51	43.61
1,431	1,550	2,981	23.87	23.30	23.57	2,116	2,351	4,467	35.29	35.34	35.32
480	529	1,009	51.01	49.12	50.00	547	629	1,176	58.13	58.40	58.28
696	804	1,500	41.75	40.90	41.29	947	1,153	2,100	56.81	58.65	57.80
7,217	7,680	14,897	33.17	31.29	32.17	9,747	10,889	20,636	44.79	44.37	44.57
2,371	2,429	4,800	25.58	22.64	24.00	3,623	4,127	7,750	39.09	38.47	38.76
2,015	2,045	4,060	30.39	27.57	28.90	2,843	3,247	6,090	42.87	43.78	43.35
1,460	1,400	2,860	24.64	20.34	22.33	2,060	2,260	4,320	34.77	32.83	33.73
760	780	1,540	34.19	31.22	32.62	1,000	1,140	2,140	44.98	45.64	45.33
6,606	6,654	13,260	27.47	24.17	25.71	9,526	10,774	20,300	39.61	39.14	39.36
2,149	2,251	4,400	34.90	32.46	33.61	2,916	3,284	6,200	47.36	47.36	47.36
2,149	2,251	4,400	34.90	32.46	33.61	2,916	3,284	6,200	47.36	47.36	47.36
41,158	41,018	82,176	20.72	17.52	18.99	62,458	68,540	130,998	31.44	29.28	30.27
27,958	28,872	56,830	29.28	26.46	27.78	39,359	43,705	83,064	41.22	40.06	40.60
69,116	69,890	139,006	23.50	20.37	21.81	101,817	112,245	214,062	34.62	32.71	33.59
295,812	286,348	582,160	18.77	16.09	17.35	452,798	478,075	930,873	28.73	26.86	27.74

市区町村名	当日有権見込者数			14時00分現在					
				投票者数			投票率(%)		
	男	女	計	男	女	計	男	女	計
大牟田市	53,832	65,410	119,242	27,572	34,179	61,751	51.22	52.25	51.79
久留米市	71,358	84,158	155,516	35,124	41,632	76,756	49.22	49.47	49.36
柳川市	15,176	17,673	32,849	7,881	9,201	17,082	51.93	52.06	52.00
八女市	13,168	15,484	28,652	7,182	8,588	15,770	54.54	55.46	55.04
筑後市	14,356	16,544	30,900	7,977	9,358	17,335	55.57	56.56	56.10
大川市	16,253	18,255	34,508	9,070	10,349	19,419	55.81	56.69	56.27
小郡市	14,521	16,545	31,066	7,532	8,280	15,812	51.87	50.05	50.90
吉井町	5,908	7,026	12,934	3,741	4,528	8,269	63.32	64.45	63.93
田主丸町	7,623	8,842	16,465	4,948	6,027	10,975	64.91	68.16	66.66
浮羽町	6,321	7,234	13,555	3,859	4,655	8,514	61.05	64.35	62.81
*浮羽郡 計	19,852	23,102	42,954	12,548	15,210	27,758	63.21	65.84	64.62
北野町	4,885	5,625	10,510	2,700	3,000	5,700	55.27	53.33	54.23
大刀洗町	4,546	5,193	9,739	2,632	3,018	5,650	57.90	58.12	58.01
*三井郡 計	9,431	10,818	20,249	5,332	6,018	11,350	56.54	55.63	56.05
城島町	4,885	5,515	10,400	2,784	3,166	5,950	56.99	57.41	57.21
大木町	4,490	5,173	9,663	2,160	2,620	4,780	48.11	50.65	49.47
三瀬町	4,854	5,498	10,352	2,960	3,340	6,300	60.98	60.75	60.86
*三瀬郡 計	14,229	16,186	30,415	7,904	9,126	17,030	55.55	56.38	55.99
黒木町	6,107	6,945	13,052	3,898	4,371	8,269	63.83	62.94	63.35
上陽町	1,936	2,118	4,054	1,327	1,424	2,751	68.54	67.23	67.86
立花町	5,113	5,785	10,898	3,166	3,600	6,766	61.92	62.23	62.08
広川町	5,996	6,653	12,649	3,413	3,872	7,285	56.92	58.20	57.59
矢部村	941	1,077	2,018	664	777	1,441	70.56	72.14	71.41
星野村	1,667	1,966	3,633	1,152	1,398	2,550	69.11	71.11	70.19
*八女郡 計	21,760	24,544	46,304	13,620	15,442	29,062	62.59	62.92	62.76
瀬高町	9,268	10,729	19,997	5,684	6,666	12,350	61.33	62.13	61.76
大和町	6,631	7,417	14,048	3,990	4,635	8,625	60.17	62.49	61.40
三橋町	5,925	6,883	12,808	3,320	3,860	7,180	56.03	56.08	56.06
山川町	2,223	2,498	4,721	1,420	1,620	3,040	63.88	64.85	64.39
*山門郡 計	24,047	27,527	51,574	14,414	16,781	31,195	59.94	60.96	60.49
高田町	6,157	6,934	13,091	3,919	4,531	8,450	63.65	65.34	64.55
*三池郡 計	6,157	6,934	13,091	3,919	4,531	8,450	63.65	65.34	64.55
3区市部計	198,664	234,069	432,733	102,338	121,587	223,925	51.51	51.94	51.75
3区郡部計	95,476	109,111	204,587	57,737	67,108	124,845	60.47	61.50	61.02
3区計	294,140	343,180	637,320	160,075	188,695	348,770	54.42	54.98	54.72
県計	1,575,935	1,780,002	3,355,937	798,375	922,934	1,721,309	50.66	51.85	51.29

16時00分現在						17時30分現在					
投票者数			投票率(%)			投票者数			投票率(%)		
男	女	計	男	女	計	男	女	計	男	女	計
30,744	38,575	69,319	57.11	58.97	58.13	32,478	40,481	72,959	60.33	61.89	61.19
42,436	51,253	93,689	59.47	60.90	60.24	45,859	56,091	101,950	64.27	66.65	65.56
9,276	10,819	20,095	61.12	61.22	61.17	9,956	11,925	21,881	65.60	67.48	66.61
8,438	10,192	18,630	64.08	65.82	65.02	9,112	10,985	20,097	69.20	70.94	70.14
9,290	11,074	20,364	64.71	66.94	65.90	9,995	11,941	21,936	69.62	72.18	70.99
10,988	12,947	23,935	67.61	70.92	69.36	11,962	14,166	26,128	73.60	77.60	75.72
8,931	10,102	19,033	61.50	61.06	61.27	9,767	11,134	20,901	67.26	67.30	67.28
4,242	5,233	9,475	71.80	74.48	73.26	4,547	5,670	10,217	76.96	80.70	78.99
5,520	6,733	12,253	72.41	76.15	74.42	5,814	7,086	12,900	76.27	80.14	78.35
4,602	5,488	10,090	72.80	75.86	74.44	4,827	5,777	10,604	76.36	79.86	78.23
14,364	17,454	31,818	72.36	75.55	74.07	15,188	18,533	33,721	76.51	80.22	78.50
3,200	3,650	6,850	65.51	64.89	65.18	3,480	4,120	7,600	71.24	73.24	72.31
3,019	3,481	6,500	66.41	67.03	66.74	3,259	3,741	7,000	71.69	72.04	71.88
6,219	7,131	13,350	65.94	65.92	65.93	6,739	7,861	14,600	71.46	72.67	72.10
3,279	3,821	7,100	67.12	69.28	68.27	3,485	4,065	7,550	71.34	73.71	72.60
2,880	3,400	6,280	64.14	65.73	64.99	3,040	3,620	6,660	67.71	69.98	68.92
3,360	3,840	7,200	69.22	69.84	69.55	3,640	4,160	7,800	74.99	75.66	75.35
9,519	11,061	20,580	66.90	68.34	67.66	10,165	11,845	22,010	71.44	73.18	72.37
4,488	5,038	9,526	73.49	72.54	72.98	4,730	5,257	9,987	77.45	75.69	76.52
1,446	1,563	3,009	74.69	73.80	74.22	1,491	1,640	3,131	77.01	77.43	77.23
3,691	4,158	7,849	72.19	71.88	72.02	3,883	4,417	8,300	75.94	76.35	76.16
4,019	4,578	8,597	67.03	68.81	67.97	4,300	4,923	9,223	71.71	74.00	72.91
718	825	1,543	76.30	76.60	76.46	737	844	1,581	78.32	78.37	78.34
1,279	1,521	2,800	76.72	77.37	77.07	1,312	1,544	2,856	78.70	78.54	78.61
15,641	17,683	33,324	71.88	72.05	71.97	16,453	18,625	35,078	75.61	75.88	75.76
6,481	7,719	14,200	69.93	71.95	71.01	6,944	8,256	15,200	74.92	76.95	76.01
4,462	5,207	9,669	67.29	70.20	68.83	4,756	5,639	10,395	71.72	76.03	74.00
3,840	4,620	8,460	64.81	67.12	66.05	4,180	5,020	9,200	70.55	72.93	71.83
1,620	1,900	3,520	72.87	76.06	74.56	1,720	2,000	3,720	77.37	80.06	78.80
16,403	19,446	35,849	68.21	70.64	69.51	17,600	20,915	38,515	73.19	75.98	74.68
4,357	5,043	9,400	70.76	72.73	71.81	4,728	5,441	10,169	76.79	78.47	77.68
4,357	5,043	9,400	70.76	72.73	71.81	4,728	5,441	10,169	76.79	78.47	77.68
120,103	144,962	265,065	60.46	61.93	61.25	129,129	156,723	285,852	65.00	66.96	66.06
66,503	77,818	144,321	69.65	71.32	70.54	70,873	83,220	154,093	74.23	76.27	75.32
186,606	222,780	409,386	63.44	64.92	64.24	200,002	239,943	439,945	68.00	69.92	69.03
944,197	1,116,826	2,061,023	59.91	62.74	61.41	1,028,719	1,226,143	2,254,862	65.28	68.88	67.19

市区町村名	当日有権者数			結 了					
				投票者数			投票率(%)		
	男	女	計	男	女	計	男	女	計
大牟田市	53,832	65,410	119,242	39,655	49,408	89,063	73.66	75.54	74.69
久留米市	71,359	84,158	155,517	51,287	62,131	113,418	71.87	73.83	72.93
柳川市	15,176	17,673	32,849	10,965	13,138	24,103	72.25	74.34	73.38
八女市	13,168	15,484	28,652	10,135	12,041	22,176	76.97	77.76	77.40
筑後市	14,356	16,544	30,900	11,107	13,097	24,204	77.37	79.16	78.33
大川市	16,253	18,255	34,508	13,022	15,168	28,190	80.12	83.09	81.69
小郡市	14,521	16,545	31,066	11,027	12,480	23,507	75.94	75.43	75.67
吉井町	5,908	7,026	12,934	4,899	5,975	10,874	82.92	85.04	84.07
田主丸町	7,623	8,842	16,465	6,281	7,596	13,877	82.40	85.91	84.28
浮羽町	6,321	7,234	13,555	5,247	6,198	11,445	83.01	85.68	84.43
*浮羽郡 計	19,852	23,102	42,954	16,427	19,769	36,196	82.75	85.57	84.27
北野町	4,885	5,625	10,510	3,833	4,529	8,362	78.46	80.52	79.56
大刀洗町	4,546	5,193	9,739	3,482	4,024	7,506	76.59	77.49	77.07
*三井郡 計	9,431	10,818	20,249	7,315	8,553	15,868	77.56	79.06	78.36
城島町	4,885	5,515	10,400	3,883	4,436	8,319	79.49	80.44	79.99
大木町	4,490	5,173	9,663	3,500	4,040	7,540	77.95	78.10	78.03
三潞町	4,855	5,498	10,353	3,994	4,506	8,500	82.27	81.96	82.10
*三潞郡 計	14,230	16,186	30,416	11,377	12,982	24,359	79.95	80.21	80.09
黒木町	6,107	6,945	13,052	5,159	5,662	10,821	84.48	81.53	82.91
上陽町	1,936	2,118	4,054	1,603	1,728	3,331	82.80	81.59	82.17
立花町	5,113	5,785	10,898	4,208	4,694	8,902	82.30	81.14	81.68
広川町	5,996	6,653	12,649	4,711	5,358	10,069	78.57	80.54	79.60
矢部村	941	1,077	2,018	789	884	1,673	83.85	82.08	82.90
星野村	1,667	1,966	3,633	1,406	1,621	3,027	84.34	82.45	83.32
*八女郡 計	21,760	24,544	46,304	17,876	19,947	37,823	82.15	81.27	81.68
瀬高町	9,268	10,729	19,997	7,629	9,063	16,692	82.32	84.47	83.47
大和町	6,631	7,417	14,048	5,181	6,081	11,262	78.13	81.99	80.17
三橋町	5,925	6,883	12,808	4,606	5,450	10,056	77.74	79.18	78.51
山川町	2,223	2,498	4,721	1,870	2,139	4,009	84.12	85.63	84.92
*山門郡 計	24,047	27,527	51,574	19,286	22,733	42,019	80.20	82.58	81.47
高田町	6,157	6,934	13,091	5,117	5,842	10,959	83.11	84.25	83.71
*三池郡 計	6,157	6,934	13,091	5,117	5,842	10,959	83.11	84.25	83.71
3 区 市 部 計	198,665	234,069	432,734	147,198	177,463	324,661	74.09	75.82	75.03
3 区 郡 部 計	95,477	109,111	204,588	77,398	89,826	167,224	81.06	82.33	81.74
3 区 計	294,142	343,180	637,322	224,596	267,289	491,885	76.36	77.89	77.18
県 計	1,575,946	1,780,016	3,355,962	1,146,476	1,355,472	2,501,948	72.75	76.15	74.55

投票率順位	投票時刻
87	22:07
97	20:48
95	20:35
75	20:29
71	21:41
41	19:55
84	19:33
22	20:04
21	20:35
17	21:03
	21:03
63	20:35
77	19:39
	20:35
57	20:07
72	19:05
40	21:34
	21:34
33	20:12
38	19:30
44	19:37
62	20:41
34	19:47
31	20:09
	20:41
28	20:31
56	20:22
69	19:40
14	19:26
	20:31
26	20:53
	20:53
	22:07
	21:34
	22:07
	23:12

第 4 区

市区町村名	当日有権見込者数			09 時 00分 現在					
				投票者数			投票率 (%)		
	男	女	計	男	女	計	男	女	計
門司区	45,657	53,628	99,285	4,064	3,325	7,389	8.90	6.20	7.44
小倉北区	71,608	81,738	153,346	6,646	5,529	12,175	9.28	6.76	7.94
小倉南区	62,155	67,961	130,116	5,767	4,593	10,360	9.28	6.76	7.96
* 4区北九州市 計	179,420	203,327	382,747	16,477	13,447	29,924	9.18	6.61	7.82
田川市	20,043	24,264	44,307	2,515	2,390	4,905	12.55	9.85	11.07
行橋市	21,678	24,632	46,310	2,398	2,039	4,437	11.06	8.28	9.58
豊前市	10,917	12,858	23,775	1,421	1,246	2,667	13.02	9.69	11.22
香春町	5,259	6,175	11,434	701	623	1,324	13.33	10.09	11.58
添田町	5,493	6,510	12,003	726	662	1,388	13.22	10.17	11.56
金田町	2,858	3,348	6,206	320	240	560	11.20	7.17	9.02
糸田町	3,926	4,719	8,645	330	350	680	8.41	7.42	7.87
川崎町	7,952	9,405	17,357	955	1,003	1,958	12.01	10.66	11.28
赤池町	3,353	4,008	7,361	417	383	800	12.44	9.56	10.87
方城町	2,802	3,254	6,056	450	400	850	16.06	12.29	14.04
大任町	2,364	2,769	5,133	300	274	574	12.69	9.90	11.18
赤村	1,378	1,632	3,010	238	223	461	17.27	13.66	15.32
* 田川郡 計	35,385	41,820	77,205	4,437	4,158	8,595	12.54	9.94	11.13
苅田町	11,104	11,462	22,566	1,577	1,308	2,885	14.20	11.41	12.78
犀川町	3,299	3,807	7,106	852	887	1,739	25.83	23.30	24.47
勝山町	2,437	2,763	5,200	271	223	494	11.12	8.07	9.50
豊津町	3,049	3,519	6,568	539	461	1,000	17.68	13.10	15.23
* 京都郡 計	19,889	21,551	41,440	3,239	2,879	6,118	16.29	13.36	14.76
椎田町	4,967	5,321	10,288	810	780	1,590	16.31	14.66	15.45
吉富町	2,460	2,981	5,441	511	510	1,021	20.77	17.11	18.76
築城町	3,827	4,440	8,267	578	519	1,097	15.10	11.69	13.27
新吉富村	1,382	1,621	3,003	297	289	586	21.49	17.83	19.51
大平村	1,701	1,998	3,699	375	308	683	22.05	15.42	18.46
* 築上郡 計	14,337	16,361	30,698	2,571	2,406	4,977	17.93	14.71	16.21
4 区 市 部 計	232,058	265,081	497,139	22,811	19,122	41,933	9.83	7.21	8.43
4 区 郡 部 計	69,611	79,732	149,343	10,247	9,443	19,690	14.72	11.84	13.18
4 区 計	301,669	344,813	646,482	33,058	28,565	61,623	10.96	8.28	9.53
県 計	1,575,935	1,780,002	3,355,937	161,983	140,958	302,941	10.28	7.92	9.03

10時00分現在						11時00分現在					
投票者数			投票率(%)			投票者数			投票率(%)		
男	女	計	男	女	計	男	女	計	男	女	計
7,759	7,175	14,934	16.99	13.38	15.04	12,592	12,988	25,580	27.58	24.22	25.76
11,560	10,565	22,125	16.14	12.93	14.43	18,261	18,314	36,575	25.50	22.41	23.85
10,767	9,436	20,203	17.32	13.88	15.53	16,490	15,916	32,406	26.53	23.42	24.91
30,086	27,176	57,262	16.77	13.37	14.96	47,343	47,218	94,561	26.39	23.22	24.71
4,737	4,928	9,665	23.63	20.31	21.81	7,137	8,236	15,373	35.61	33.94	34.70
4,487	4,199	8,686	20.70	17.05	18.76	7,060	7,072	14,132	32.57	28.71	30.52
2,687	2,885	5,572	24.61	22.44	23.44	3,995	4,641	8,636	36.59	36.09	36.32
1,213	1,246	2,459	23.07	20.18	21.51	1,872	2,148	4,020	35.60	34.79	35.16
1,409	1,441	2,850	25.65	22.14	23.74	2,136	2,454	4,590	38.89	37.70	38.24
592	588	1,180	20.71	17.56	19.01	881	959	1,840	30.83	28.64	29.65
720	710	1,430	18.34	15.05	16.54	1,140	1,320	2,460	29.04	27.97	28.46
1,863	1,840	3,703	23.43	19.56	21.33	2,836	3,049	5,885	35.66	32.42	33.91
756	744	1,500	22.55	18.56	20.38	1,134	1,216	2,350	33.82	30.34	31.93
700	650	1,350	24.98	19.98	22.29	1,150	1,300	2,450	41.04	39.95	40.46
583	574	1,157	24.66	20.73	22.54	884	994	1,878	37.39	35.90	36.59
403	428	831	29.25	26.23	27.61	568	657	1,225	41.22	40.26	40.70
8,239	8,221	16,460	23.28	19.66	21.32	12,601	14,097	26,698	35.61	33.71	34.58
2,749	2,571	5,320	24.76	22.43	23.58	3,882	3,911	7,793	34.96	34.12	34.53
1,233	1,292	2,525	37.37	33.94	35.53	1,536	1,756	3,292	46.56	46.13	46.33
633	593	1,226	25.97	21.46	23.58	951	989	1,940	39.02	35.79	37.31
936	904	1,840	30.70	25.69	28.01	1,272	1,368	2,640	41.72	38.87	40.19
5,551	5,360	10,911	27.91	24.87	26.33	7,641	8,024	15,665	38.42	37.23	37.80
1,553	1,543	3,096	31.27	29.00	30.09	2,013	2,182	4,195	40.53	41.01	40.78
818	933	1,751	33.25	31.30	32.18	1,102	1,337	2,439	44.80	44.85	44.83
1,033	1,068	2,101	26.99	24.05	25.41	1,511	1,708	3,219	39.48	38.47	38.94
483	511	994	34.95	31.52	33.10	727	855	1,582	52.60	52.75	52.68
672	763	1,435	39.51	38.19	38.79	887	1,091	1,978	52.15	54.60	53.47
4,559	4,818	9,377	31.80	29.45	30.55	6,240	7,173	13,413	43.52	43.84	43.69
41,997	39,188	81,185	18.10	14.78	16.33	65,535	67,167	132,702	28.24	25.34	26.69
18,349	18,399	36,748	26.36	23.08	24.61	26,482	29,294	55,776	38.04	36.74	37.35
60,346	57,587	117,933	20.00	16.70	18.24	92,017	96,461	188,478	30.50	27.97	29.15
295,812	286,348	582,160	18.77	16.09	17.35	452,798	478,075	930,873	28.73	26.86	27.74

市区町村名	当日有権見込者数			14時00分現在					
				投票者数			投票率(%)		
	男	女	計	男	女	計	男	女	計
門司区	45,657	53,628	99,285	22,945	26,930	49,875	50.26	50.22	50.23
小倉北区	71,608	81,738	153,346	31,812	36,315	68,127	44.43	44.43	44.43
小倉南区	62,155	67,961	130,116	28,930	31,440	60,370	46.54	46.26	46.40
*4区北九州市計	179,420	203,327	382,747	83,687	94,685	178,372	46.64	46.57	46.60
田川市	20,043	24,264	44,307	11,574	14,341	25,915	57.75	59.10	58.49
行橋市	21,678	24,632	46,310	11,709	13,463	25,172	54.01	54.66	54.36
豊前市	10,917	12,858	23,775	6,193	7,446	13,639	56.73	57.91	57.37
香春町	5,259	6,175	11,434	3,045	3,676	6,721	57.90	59.53	58.78
添田町	5,493	6,510	12,003	3,308	3,957	7,265	60.22	60.78	60.53
金田町	2,858	3,348	6,206	1,463	1,757	3,220	51.19	52.48	51.89
糸田町	3,926	4,719	8,645	2,110	2,610	4,720	53.74	55.31	54.60
川崎町	7,952	9,405	17,357	4,599	5,407	10,006	57.83	57.49	57.65
赤池町	3,353	4,008	7,361	1,947	2,303	4,250	58.07	57.46	57.74
方城町	2,802	3,254	6,056	1,750	2,050	3,800	62.46	63.00	62.75
大任町	2,364	2,769	5,133	1,271	1,515	2,786	53.76	54.71	54.28
赤村	1,378	1,632	3,010	859	1,027	1,886	62.34	62.93	62.66
*田川郡計	35,385	41,820	77,205	20,352	24,302	44,654	57.52	58.11	57.84
苅田町	11,104	11,462	22,566	6,457	7,062	13,519	58.15	61.61	59.91
犀川町	3,299	3,807	7,106	2,087	2,434	4,521	63.26	63.93	63.62
勝山町	2,437	2,763	5,200	1,377	1,596	2,973	56.50	57.76	57.17
豊津町	3,049	3,519	6,568	1,838	2,162	4,000	60.28	61.44	60.90
*京都郡計	19,889	21,551	41,440	11,759	13,254	25,013	59.12	61.50	60.36
椎田町	4,967	5,321	10,288	2,944	3,278	6,222	59.27	61.60	60.48
吉富町	2,460	2,981	5,441	1,551	1,956	3,507	63.05	65.62	64.46
築城町	3,827	4,440	8,267	2,229	2,615	4,844	58.24	58.90	58.59
新吉富村	1,382	1,621	3,003	939	1,090	2,029	67.95	67.24	67.57
大平村	1,701	1,998	3,699	1,153	1,404	2,557	67.78	70.27	69.13
*築上郡計	14,337	16,361	30,698	8,816	10,343	19,159	61.49	63.22	62.41
4区市部計	232,058	265,081	497,139	113,163	129,935	243,098	48.76	49.02	48.90
4区郡部計	69,611	79,732	149,343	40,927	47,899	88,826	58.79	60.08	59.48
4区計	301,669	344,813	646,482	154,090	177,834	331,924	51.08	51.57	51.34
県計	1,575,935	1,780,002	3,355,937	798,375	922,934	1,721,309	50.66	51.85	51.29

16時00分現在						17時30分現在					
投票者数			投票率(%)			投票者数			投票率(%)		
男	女	計	男	女	計	男	女	計	男	女	計
27,147	33,173	60,320	59.46	61.86	60.75	30,510	37,830	68,340	66.82	70.54	68.83
37,582	45,096	82,678	52.48	55.17	53.92	41,576	50,535	92,111	58.06	61.83	60.07
34,257	38,343	72,600	55.12	56.42	55.80	37,647	42,881	80,528	60.57	63.10	61.89
98,986	116,612	215,598	55.17	57.35	56.33	109,733	131,246	240,979	61.16	64.55	62.96
13,090	16,598	29,688	65.31	68.41	67.01	14,130	17,861	31,991	70.50	73.61	72.20
13,572	15,793	29,365	62.61	64.12	63.41	14,694	17,182	31,876	67.78	69.75	68.83
7,128	8,835	15,963	65.29	68.71	67.14	7,640	9,518	17,158	69.98	74.02	72.17
3,538	4,263	7,801	67.28	69.04	68.23	3,808	4,599	8,407	72.41	74.48	73.53
3,669	4,469	8,138	66.79	68.65	67.80	3,929	4,795	8,724	71.53	73.66	72.68
1,748	2,172	3,920	61.16	64.87	63.16	1,889	2,331	4,220	66.10	69.62	68.00
2,490	3,090	5,580	63.42	65.48	64.55	2,654	3,397	6,051	67.60	71.99	69.99
5,025	6,344	11,369	63.19	67.45	65.50	5,351	6,769	12,120	67.29	71.97	69.83
2,219	2,681	4,900	66.18	66.89	66.57	2,332	2,868	5,200	69.55	71.56	70.64
1,850	2,250	4,100	66.02	69.15	67.70	2,037	2,474	4,511	72.70	76.03	74.49
1,502	1,801	3,303	63.54	65.04	64.35	1,589	1,968	3,557	67.22	71.07	69.30
978	1,165	2,143	70.97	71.38	71.20	1,051	1,236	2,287	76.27	75.74	75.98
23,019	28,235	51,254	65.05	67.52	66.39	24,640	30,437	55,077	69.63	72.78	71.34
7,416	8,241	15,657	66.79	71.90	69.38	8,109	9,029	17,138	73.03	78.77	75.95
2,287	2,727	5,014	69.32	71.63	70.56	2,401	2,897	5,298	72.78	76.10	74.56
1,679	1,908	3,587	68.90	69.06	68.98	1,792	2,062	3,854	73.53	74.63	74.12
2,057	2,443	4,500	67.46	69.42	68.51	2,243	2,677	4,920	73.57	76.07	74.91
13,439	15,319	28,758	67.57	71.08	69.40	14,545	16,665	31,210	73.13	77.33	75.31
3,334	3,711	7,045	67.12	69.74	68.48	3,557	3,997	7,554	71.61	75.12	73.43
1,707	2,160	3,867	69.39	72.46	71.07	1,852	2,306	4,158	75.28	77.36	76.42
2,533	3,061	5,594	66.19	68.94	67.67	2,698	3,274	5,972	70.50	73.74	72.24
1,027	1,207	2,234	74.31	74.46	74.39	1,093	1,291	2,384	79.09	79.64	79.39
1,271	1,559	2,830	74.72	78.03	76.51	1,334	1,637	2,971	78.42	81.93	80.32
9,872	11,698	21,570	68.86	71.50	70.27	10,534	12,505	23,039	73.47	76.43	75.05
132,776	157,838	290,614	57.22	59.54	58.46	146,197	175,807	322,004	63.00	66.32	64.77
46,330	55,252	101,582	66.56	69.30	68.02	49,719	59,607	109,326	71.42	74.76	73.20
179,106	213,090	392,196	59.37	61.80	60.67	195,916	235,414	431,330	64.94	68.27	66.72
944,197	1,116,826	2,061,023	59.91	62.74	61.41	1,028,719	1,226,143	2,254,862	65.28	68.88	67.19

市区町村名	当日有権者数			結 了					
				投票者数			投票率(%)		
	男	女	計	男	女	計	男	女	計
門司区	45,657	53,629	99,286	32,872	40,294	73,166	72.00	75.13	73.69
小倉北区	71,609	81,739	153,348	45,753	55,363	101,116	63.89	67.73	65.94
小倉南区	62,157	67,963	130,120	42,361	48,044	90,405	68.15	70.69	69.48
*4区北九州市計	179,423	203,331	382,754	120,986	143,701	264,687	67.43	70.67	69.15
田川市	20,043	24,264	44,307	15,635	19,483	35,118	78.01	80.30	79.26
行橋市	21,678	24,632	46,310	16,354	19,019	35,373	75.44	77.21	76.38
豊前市	10,917	12,858	23,775	8,670	10,457	19,127	79.42	81.33	80.45
香春町	5,259	6,175	11,434	4,219	5,122	9,341	80.22	82.95	81.69
添田町	5,493	6,510	12,003	4,447	5,314	9,761	80.96	81.63	81.32
金田町	2,858	3,348	6,206	2,170	2,672	4,842	75.93	79.81	78.02
糸田町	3,927	4,719	8,646	3,046	3,857	6,903	77.57	81.73	79.84
川崎町	7,952	9,405	17,357	6,038	7,456	13,494	75.93	79.28	77.74
赤池町	3,354	4,008	7,362	2,745	3,313	6,058	81.84	82.66	82.29
方城町	2,802	3,254	6,056	2,283	2,798	5,081	81.48	85.99	83.90
大任町	2,364	2,769	5,133	1,834	2,233	4,067	77.58	80.64	79.23
赤村	1,378	1,632	3,010	1,175	1,403	2,578	85.27	85.97	85.65
*田川郡計	35,387	41,820	77,207	27,957	34,168	62,125	79.00	81.70	80.47
苅田町	11,104	11,462	22,566	8,919	9,711	18,630	80.32	84.72	82.56
犀川町	3,299	3,807	7,106	2,641	3,097	5,738	80.05	81.35	80.75
勝山町	2,437	2,763	5,200	1,966	2,223	4,189	80.67	80.46	80.56
豊津町	3,049	3,519	6,568	2,454	2,904	5,358	80.49	82.52	81.58
*京都郡計	19,889	21,551	41,440	15,980	17,935	33,915	80.35	83.22	81.84
椎田町	4,967	5,322	10,289	3,966	4,368	8,334	79.85	82.07	81.00
吉富町	2,460	2,981	5,441	1,955	2,415	4,370	79.47	81.01	80.32
築城町	3,827	4,440	8,267	3,030	3,583	6,613	79.17	80.70	79.99
新吉富村	1,382	1,621	3,003	1,154	1,365	2,519	83.50	84.21	83.88
大平村	1,701	1,998	3,699	1,418	1,712	3,130	83.36	85.69	84.62
*築上郡計	14,337	16,362	30,699	11,523	13,443	24,966	80.37	82.16	81.33
4区市部計	232,061	265,085	497,146	161,645	192,660	354,305	69.66	72.68	71.27
4区郡部計	69,613	79,733	149,346	55,460	65,546	121,006	79.67	82.21	81.02
4区計	301,674	344,818	646,492	217,105	258,206	475,311	71.97	74.88	73.52
県計	1,575,946	1,780,016	3,355,962	1,146,476	1,355,472	2,501,948	72.75	76.15	74.55

投票率順位	投票了時刻
94	21:45
108	21:55
104	20:38
	21:55
64	20:46
81	20:50
54	20:39
41	19:50
47	20:15
73	19:08
61	20:53
74	20:07
37	20:25
23	19:39
65	21:27
12	19:45
	21:27
36	19:45
52	20:28
53	18:43
45	19:30
	20:28
49	21:08
55	20:44
57	19:53
24	19:18
16	20:00
	21:08
	21:55
	21:27
	21:55
	23:12

3 開票速報の状況に関する調

第 1 区

現在時 区分		届出順位		1	2	3	4	5
		所属党派		自由民主党	日本社会党	自由民主党	自由民主党	社会民主連合
		候補者氏名		山 崎 拓	かわの 正	こものたけし	よしむら剛太郎	なら崎弥之助
1	9:00	市部		1,500	1,500	1,000	1,200	1,500
		郡部		1,650	1,090	350	532	560
		計		3,150	2,590	1,350	1,732	2,060
2	9:30	市部		12,000	7,200	5,500	7,500	11,300
		郡部		8,472	5,647	2,129	3,521	5,407
		計		20,472	12,847	7,629	11,021	16,707
3	10:00	市部		45,000	23,900	13,900	23,000	46,400
		郡部		20,582	15,837	4,879	8,491	14,327
		計		65,582	39,737	18,779	31,491	60,727
4	10:30	市部		85,700	46,400	27,300	44,700	87,500
		郡部		31,956	25,595	6,528	11,293	23,437
		計		117,656	71,995	33,828	55,993	110,937
5	11:00	市部		125,977	64,059	35,019	58,692	126,447
		郡部		37,426	30,085	7,704	13,905	28,426
		計		163,403	94,144	42,723	72,597	154,873
6	11:30	市部		143,789	73,870	38,113	63,310	140,660
		郡部		40,396	32,089	8,071	14,719	31,419
		計		184,185	105,959	46,184	78,029	172,079
7	12:00	市部		146,023	75,507	38,445	64,053	145,791
		郡部		41,433	32,789	8,438	15,029	32,437
		計		187,456	108,296	46,883	79,082	178,228
8	12:30	市部		146,212	75,761	38,669	64,346	146,255
		郡部		41,599	32,926	8,507	15,121	32,535
		計		187,811	108,687	47,176	79,467	178,790
9	13:00	市部		146,389	75,797	38,786	64,366	146,289
		郡部		41,602	32,935	8,512	15,122	32,535
		計		187,991	108,732	47,298	79,488	178,824
10	13:30	市部		146,587	75,907	38,810	64,541	146,500
		郡部		41,602	32,935	8,512	15,122	32,535
		計		188,189	108,842	47,322	79,663	179,035
11	14:00	市部		146,623	75,919	38,822	64,572	146,527
		郡部		41,602	32,935	8,512	15,122	32,535
		計		188,225	108,854	47,334	79,694	179,062
12	14:20 終了	市部		146,677	76,017	38,858	64,626	146,531
		郡部		41,602	32,935	8,512	15,122	32,535
		計		188,279	108,952	47,370	79,748	179,066

6	7	8	(イ) 候補者得票数 の合計	(ロ) 投票人総数	(ハ) 開票率 (イ)÷(ロ) (%)
自由民主党 太田 誠一	公明党 かんざき武法	日本共産党 つの 嘉代			
1,400	1,400	1,000	10,500	737,558	1.42
2,024	680	300	7,186	218,493	3.29
3,424	2,080	1,300	17,686	956,051	1.85
11,500	14,100	5,100	74,200		10.06
8,846	4,605	2,796	41,423	〃	18.96
20,346	18,705	7,896	115,623		12.09
34,800	31,800	14,200	233,000		31.59
22,766	11,915	7,446	106,243	〃	48.63
57,566	43,715	21,646	339,243		35.48
69,000	70,600	30,700	461,900		62.63
32,880	19,152	9,711	160,552	〃	73.48
101,880	89,752	40,411	622,452		65.11
84,896	96,077	40,013	631,180		85.58
40,582	23,692	11,261	193,081	〃	88.37
125,478	119,769	51,274	824,261		86.22
95,672	105,743	45,287	706,444		95.78
43,645	25,444	11,603	207,386	〃	94.92
139,317	131,187	56,890	913,830		95.58
96,502	108,432	45,874	720,627		97.70
44,380	26,315	11,960	212,781	〃	97.39
140,882	134,747	57,834	933,408		97.63
96,718	108,789	46,415	723,165		98.05
44,618	26,431	11,989	213,726	〃	97.82
141,336	135,220	58,404	936,891		98.00
96,768	108,840	46,432	723,667		98.12
44,620	26,433	11,999	213,758	〃	97.83
141,388	135,273	58,431	937,425		98.05
97,074	109,070	46,551	725,040		98.30
44,620	26,433	11,999	213,758	〃	100.00
141,694	135,503	58,550	938,798		98.20
97,101	109,097	46,564	725,225		98.33
44,620	26,433	11,999	213,758	〃	100.00
141,721	135,530	58,563	938,983		98.21
97,110	109,103	46,564	725,486		100.00
44,620	26,433	11,999	213,758	〃	100.00
141,730	135,536	58,563	939,244		100.00

第 2 区

現在時 区分		届出順位	1	2	3	4
		所属党派	公 明 党	自由民主党	自由民主党	民 社 党
		候補者氏名	大橋 敏雄	三原 朝彦	麻生 太郎	きたはし健治
1	9:00	市 部	750	800	1,400	700
		郡 部	1,270	820	1,670	750
		計	2,020	1,620	3,070	1,450
2	9:30	市 部	6,150	3,650	8,250	3,550
		郡 部	5,850	6,300	9,440	3,670
		計	12,000	9,950	17,690	7,220
3	10:00	市 部	13,800	11,400	20,600	10,600
		郡 部	10,592	15,129	19,482	7,630
		計	24,392	26,529	40,082	18,230
4	10:30	市 部	27,506	25,027	40,600	25,707
		郡 部	15,308	23,458	31,495	10,225
		計	42,814	48,485	72,095	35,932
5	11:00	市 部	42,208	36,427	65,410	45,835
		郡 部	17,661	27,035	39,698	11,050
		計	59,869	63,462	105,108	56,885
6	11:30	市 部	59,108	50,927	82,110	76,935
		郡 部	19,026	28,343	45,232	11,487
		計	78,134	79,270	127,342	88,422
7	12:00	市 部	60,711	52,812	86,318	80,366
		郡 部	19,454	29,001	46,368	12,192
		計	80,165	81,813	132,686	92,558
8	12:30	市 部	61,644	53,470	86,448	81,022
		郡 部	19,757	29,148	46,589	12,310
		計	81,401	82,618	133,037	93,332
9	13:00	市 部	61,961	53,565	86,841	81,328
		郡 部	20,199	29,464	46,766	12,447
		計	82,160	83,029	133,607	93,775
10	13:30	市 部	61,961	53,565	86,841	81,328
		郡 部	20,380	29,493	46,833	12,494
		計	82,341	83,058	133,674	93,822
11	14:00	市 部	61,962	53,566	86,841	81,367
		郡 部	20,380	29,494	46,837	12,494
		計	82,342	83,060	133,678	93,861
12	14:30	市 部	62,077	53,606	87,240	81,385
		郡 部	20,380	29,494	46,837	12,494
		計	82,457	83,100	134,077	93,879
13	14:52 結了	市 部	62,181	53,710	87,342	81,487
		郡 部	20,380	29,494	46,837	12,494
		計	82,561	83,204	134,179	93,981

5	6	(イ) 候補者得票数 の合計	(ロ) 投票人総数	(ハ) 開票率 (イ)÷(ロ) (%)
日本共産党	日本社会党			
小沢 和秋	たがや真穂			
900	1,050	5,600	411,432	1.36
920	1,770	7,200	167,269	4.30
1,820	2,820	12,800	578,701	2.21
4,150	6,700	32,450		7.89
4,670	7,940	37,870	〃	22.64
8,820	14,640	70,320		12.15
11,750	16,850	85,000		20.66
8,771	16,186	77,790	〃	46.51
20,521	33,036	162,790		28.13
26,530	32,173	177,543		43.15
12,058	26,552	119,096	〃	71.20
38,588	58,725	296,639		51.26
39,230	44,974	274,084		66.62
13,655	33,622	142,721	〃	85.32
52,885	78,596	416,805		72.02
55,130	55,674	379,884		92.33
14,619	37,826	156,533	〃	93.58
69,749	93,500	536,417		92.69
58,473	57,752	396,432		96.35
15,286	38,160	160,461	〃	95.93
73,759	95,912	556,893		96.23
59,269	58,545	400,398		97.32
15,434	38,331	161,569	〃	96.59
74,703	96,876	561,967		97.11
59,680	58,712	402,087		97.73
15,485	38,966	163,327	〃	97.64
75,165	97,678	565,414		97.70
59,680	58,712	402,087		97.73
15,569	39,012	163,781	〃	97.91
75,249	97,724	565,868		97.78
59,680	58,712	402,128		97.74
15,571	39,017	163,793	〃	100.00
75,251	97,729	565,921		97.79
59,799	58,831	402,938		97.94
15,571	39,017	163,793	〃	100.00
75,370	97,848	566,731		97.93
59,802	58,948	403,470		100.00
15,571	39,017	163,793	〃	100.00
75,373	97,965	567,263		100.00

第 3 区

現在時 区分		届出順位	1	2	3	4	5	6
		所属党派	自由民主党	無 所 属	自由民主党	無 所 属	公 明 党	日本共産党
		候補者氏名	古賀 誠	川口みのる	山崎平八郎	ならはし 進	ごんどう恒夫	久後 勝幸
1	9:00	市 部	1,200	0	400	300	500	100
		郡 部	2,990	0	2,460	120	1,530	60
		計	4,190	0	2,860	420	2,030	160
2	9:30	市 部	7,900	0	5,400	2,600	3,800	1,500
		郡 部	12,383	90	7,615	905	5,377	380
		計	20,283	90	13,015	3,505	9,177	1,880
3	10:00	市 部	18,800	100	12,200	5,000	18,300	5,100
		郡 部	24,257	245	14,730	1,619	9,049	1,246
		計	43,057	345	26,930	6,619	27,349	6,346
4	10:30	市 部	30,971	1,515	32,383	8,918	37,757	6,857
		郡 部	34,008.442	438	20,763	2,328	13,690	2,096
		計	64,979.442	1,953	53,146	11,246	51,447	8,953
5	11:00	市 部	45,272.	2,563	38,990	12,113	48,616	11,812
		郡 部	38,091.439	528	24,376	2,703	15,494	2,675
		計	83,363.439	3,091	63,366	14,816	64,100	14,487
6	11:30	市 部	50,802	3,049	40,270	12,895	54,456	13,558
		郡 部	39,391.439	661	25,888	3,064	16,591	2,792
		計	90,193.439	3,710	66,158	15,959	71,047	16,350
7	12:00	市 部	50,894.097	3,049	40,334	12,912	54,666	13,597
		郡 部	40,952.264	799	26,451	3,283	17,374	2,875
		計	91,846.361	3,848	66,785	16,195	72,040	16,472
8	12:30	市 部	50,911.465	3,049	40,334	12,912	54,666	13,597
		郡 部	41,255.159	829	26,657	3,352	17,461	2,977
		計	92,166.624	3,878	66,991	16,264	72,127	16,574
9	13:00	市 部	50,993.676	3,050	40,341	12,916	54,704	13,603
		郡 部	41,452.862	853	26,699	3,362	17,558	2,980
		計	92,446.538	3,903	67,040	16,278	72,262	16,583
10	13:30	市 部	51,033.145	3,050	40,341	12,916	54,704	13,603
		郡 部	41,491.795	853	26,748	3,364	17,590	2,997
		計	92,524.940	3,903	67,089	16,280	72,294	16,600
11	14:00	市 部	51,033.145	3,050	40,341	12,916	54,704	13,603
		郡 部	41,526.989	853	26,754	3,364	17,635	2,998
		計	92,560.134	3,903	67,095	16,280	72,339	16,601
12	14:30	市 部	51,033.145	3,050	40,341	12,916	54,704	13,603
		郡 部	41,526.989	853	26,754	3,364	17,635	2,998
		計	92,560.134	3,903	67,095	16,280	72,339	16,601
13	14:45 結了	市 部	51,280.280	3,130	40,353	12,980	54,791	13,644
		郡 部	41,526.989	853	26,754	3,364	17,635	2,998
		計	92,807.269	3,983	67,107	16,344	72,426	16,642

7	8	9	10	(イ)	(ロ)	(ハ)
日本労働党	自由民主党	民社党	日本社会党	候補者得票数	投票人総数	開票率
大倉 英生	古賀まさひろ	しまづ尚純	ほそや治嘉	の合計		(イ)÷(ロ) (%)
0	700	200	500	3,900	324,661	1.20
0	2,960	870	2,010	13,000	167,224	7.77
0	3,660	1,070	2,510	16,900	491,885	3.44
0	5,500	2,900	5,500	35,100		10.81
0	10,049	3,031	6,400	46,230	〃	27.65
0	15,549	5,931	11,900	81,330		16.53
0	22,200	6,900	17,800	106,400		32.77
6	17,611	5,363	11,985	86,111	〃	51.49
6	39,811	12,263	29,785	192,511		39.14
368	42,410	13,799	32,640	207,618		63.95
41	25,513.557	8,195	18,250	125,322.999	〃	74.94
409	67,923.557	21,994	50,890	332,940.999		67.69
407	59,634	21,513	49,284	290,204		89.39
87	29,474.559	10,479	20,188	144,095.998	〃	86.17
494	89,108.559	31,992	69,472	434,299.998		88.29
783	61,189.	22,770	55,114	314,886		96.99
187	32,183.559	11,284	20,778	152,819.998	〃	91.39
970	93,372.559	34,054	75,892	467,705.998		95.08
784	61,421.901	22,848	55,180	315,685.998		97.23
196	34,186.728	11,691	21,546	159,353.992	〃	95.29
980	95,608.629	34,539	76,726	475,039.990		96.57
784	61,447.532	22,848	55,180	315,728.997		97.25
234	34,787.831	11,901	21,672	161,125.990	〃	96.35
1,018	96,235.363	34,749	76,852	476,854.987		96.94
784	61,548.319	22,916	55,217	316,072.995		97.36
249	35,099.125	11,927	21,804	161,983.987	〃	96.86
1,033	96,647.444	34,843	77,021	478,056.982		97.19
784	61,577.849	22,916	55,217	316,141.994		97.37
249	35,160.190	11,930	21,826	162,208.985	〃	96.99
1,033	96,738.039	34,846	77,043	478,350.979		97.24
784	61,577.849	22,916	55,217	316,141.994		97.37
260	35,288.993	11,933	21,832	162,444.982	〃	100.00
1,044	96,866.842	34,849	77,049	478,586.976		97.29
784	61,577.849	22,916	55,217	316,141.994		97.37
260	35,288.993	11,933	21,832	162,444.982	〃	100.00
1,044	96,866.842	34,849	77,049	478,586.976		97.29
817	61,661.713	22,989	55,233	316,878.993		100.00
260	35,288.992	11,933	21,832	162,444.981	〃	100.00
1,077	96,950.705	34,922	77,065	479,323.974		100.00

第 4 区

現在時 区分		届出順位	1	2	3	4
		所属党派	日本社会党	自由民主党	民社党	日本共産党
		候補者氏名	中西せき介	尾形 智矩	村田なおじ	三浦 久
1	9:00	市部	100	100	100	100
		郡部	2,872	2,010	970	1,220
		計	2,972	2,110	1,070	1,320
2	9:30	市部	2,400	3,000	2,400	2,800
		郡部	8,456	5,575	3,153	3,891
		計	10,856	8,575	5,553	6,691
3	10:00	市部	14,400	14,750	8,050	11,750
		郡部	15,134	10,120	5,658	6,847
		計	29,534	24,870	13,708	18,597
4	10:30	市部	30,150	29,300	14,450	27,900
		郡部	18,897	14,585	7,070	9,029
		計	49,047	43,885	21,520	36,929
5	11:00	市部	51,750	51,650	17,950	53,000
		郡部	22,151	19,720	7,691	10,636
		計	73,901	71,370	25,641	63,636
6	11:30	市部	54,636	58,115	19,534	59,230
		郡部	24,220	23,929	8,417	11,348
		計	78,856	82,044	27,951	70,578
7	12:00	市部	55,887	59,542	20,048	59,763
		郡部	24,874	25,636	8,738	12,381
		計	80,761	85,178	28,786	72,144
8	12:30	市部	56,827	61,778	20,380	59,805
		郡部	25,260	26,110	8,893	12,678
		計	82,087	87,888	29,273	72,483
9	13:00	市部	57,081	62,074	20,488	60,696
		郡部	25,290	26,215	8,971	12,708
		計	82,371	88,289	29,459	73,404
10	13:30	市部	57,087	62,083	20,518	60,699
		郡部	25,292	26,215	8,971	12,708
		計	82,379	88,298	29,489	73,407
11	14:00	市部	57,089	62,110	20,523	60,704
		郡部	25,292	26,215	8,971	12,708
		計	82,381	88,325	29,494	73,412
12	14:30 結了	市部	57,089	62,111	20,525	60,704
		郡部	25,292	26,215	8,971	12,708
		計	82,381	88,326	29,496	73,412

5	6	(イ)	(ロ)	(ハ)
自由民主党	公明党	候補者得票数	投票人総数	開票率
じみ庄三郎	かじ清	の合計		(イ)÷(ロ) (%)
100	100	600	354,305	0.17
3,591	1,890	12,553	121,006	10.37
3,691	1,990	13,153	475,311	2.77
3,300	2,100	16,000		4.50
9,016	5,354	35,445	〃	29.29
12,316	7,454	51,445		10.83
14,750	12,300	76,000		21.45
14,411	9,403	61,573	〃	50.88
29,161	21,703	137,573		28.95
30,950	28,450	161,200		45.50
19,457	12,088	81,126	〃	67.04
50,407	40,538	242,326		51.00
59,450	58,300	292,100		82.44
23,511	14,756	98,465	〃	81.37
82,961	73,056	390,565		82.19
68,673	69,298	329,486		93.00
25,121	16,448	109,483	〃	90.48
93,794	85,746	438,969		92.38
70,748	70,286	336,274		94.91
25,938	17,183	114,750	〃	94.83
96,686	87,469	451,024		94.89
73,779	71,407	343,976		97.08
26,188	17,524	116,653	〃	96.40
99,967	88,931	460,629		96.91
73,942	71,498	345,779		97.59
26,523	17,578	117,285	〃	96.92
100,465	89,076	463,064		97.42
74,055	71,512	345,954		97.64
26,523	17,579	117,288	〃	96.93
100,578	89,091	463,242		97.46
74,067	71,592	346,085		97.68
26,523	17,579	117,288	〃	96.93
100,590	89,171	463,373		97.49
74,068	71,592	346,089		100.00
26,523	17,579	117,288	〃	100.00
100,591	89,171	463,377		100.00

4 市区町村の開票開始、終了時刻に関する調

第 1 区

市区町村名	当日有権者数	開票開始時刻	開票終了時刻	開票所要時間
東 区	149,049	8:00	12:20	4時間20分
博多区	117,494	8:00	11:46	3 46
中央区	100,935	8:00	11:30	3 30
南 区	152,308	8:00	11:20	3 20
城南区	80,742	8:00	11:20	3 20
早良区	120,773	8:00	11:44	3 44
西 区	85,310	8:00	11:30	3 30
*福岡市 計	806,611	8:00	12:20	4 20
甘木市	31,621	8:00	11:40	3 40
筑紫野市	43,671	8:00	14:20	6 20
春日市	51,801	8:00	13:00	5 00
大野城市	46,945	8:00	12:53	4 53
宗像市	42,215	8:00	12:23	4 23
太宰府市	39,149	8:00	14:15	6 15
那珂川町	20,792	8:00	12:16	4 16
*筑紫郡 計	20,792	8:00	12:16	4 16
宇美町	18,974	8:00	12:00	4 00
篠栗町	15,362	8:00	12:30	4 30
志免町	23,304	8:00	12:26	4 26
須恵町	13,790	8:00	12:30	4 30
新宮町	10,497	8:00	11:40	3 40
古賀町	27,938	8:00	13:20	5 20
久山町	5,463	8:00	10:30	2 30
粕屋町	19,552	8:00	11:00	3 00
*粕屋郡 計	134,880	8:00	13:20	5 20
福岡町	23,553	8:00	11:15	3 15
津屋崎町	9,569	8:00	10:55	2 55
玄海町	6,935	8:00	11:00	3 00
大島村	885	8:00	09:20	1 20
*宗像郡 計	40,942	8:00	11:15	3 15
杷木町	7,467	8:00	12:40	4 40
朝倉町	8,714	8:00	13:00	5 00
三輪町	7,441	8:00	11:17	3 17
夜須町	9,415	8:00	12:30	4 30
小石原村	1,017	8:30	09:30	1 00
宝珠山村	1,703	8:30	10:30	2 00
*朝倉郡 計	35,757	8:00	13:00	5 00
前原町	32,575	8:00	13:00	5 00
二丈町	8,550	8:00	12:00	4 00
志摩町	10,799	8:00	12:30	4 30
*糸島郡 計	51,924	8:00	13:00	5 00
1 区 市 部 計	1,062,013	8:00	14:20	6 20
1 区 郡 部 計	284,295	8:00	13:20	5 20
1 区 計	1,346,308	8:00	14:20	6 20
県 計	3,355,962	8:00	14:52	6 52

第 2 区

市 区 町 村 名	当日有権者数	開票開始時刻	開票終了時刻	開票所要時間
若松区	66,218	8:00	12:40	4時間40分
八幡東区	72,755	8:00	14:00	6 00
八幡西区	178,212	8:00	13:00	5 00
戸畑区	55,240	8:00	12:18	4 18
*2区北九州市 計	372,425	8:00	14:00	6 00
直方市	47,456	8:00	14:52	6 52
飯塚市	60,610	8:00	14:28	6 28
山田市	10,977	8:00	11:00	3 00
中間市	36,898	8:00	11:49	3 49
芦屋町	12,875	8:00	11:00	3 00
水巻町	21,402	8:00	13:30	5 30
岡垣町	20,161	8:00	12:00	4 00
遠賀町	11,273	8:00	12:15	4 15
*遠賀郡 計	65,711	8:00	13:30	5 30
小竹町	8,531	8:00	12:24	4 24
鞍手町	15,010	8:00	12:00	4 00
宮田町	17,611	8:00	11:20	3 20
若宮町	7,997	8:00	12:25	4 25
*鞍手郡 計	49,149	8:00	12:25	4 25
桂川町	10,456	8:00	12:30	4 30
稲築町	16,159	8:00	13:48	5 48
碓井町	5,316	8:00	12:00	4 00
嘉穂町	9,017	8:00	11:47	3 47
筑穂町	8,431	8:00	12:30	4 30
穂波町	19,966	8:00	12:00	4 00
庄内町	7,485	8:00	11:08	3 08
穎田町	5,784	8:00	12:42	4 42
*嘉穂郡 計	82,614	8:00	13:48	5 48
2区市部 計	528,366	8:00	14:52	6 52
2区郡部 計	197,474	8:00	13:48	5 48
2区 計	725,840	8:00	14:52	6 52
県 計	3,355,962	8:00	14:52	6 52

第 3 区

市 区 町 村 名	当日有権者数	開票開始時刻	開票終了時刻	開票所要時間
大牟田市	119,242	8:00	14:45	6時間45分
久留米市	155,517	8:00	11:50	3 50
柳川市	32,849	8:00	12:52	4 52
八女市	28,652	8:00	13:00	5 00
筑後市	30,900	8:00	13:30	5 30
大川市	34,508	8:00	11:50	3 50
小郡市	31,066	8:00	12:30	4 30
吉井町	12,934	8:00	12:30	4 30
田主丸町	16,465	8:00	13:50	5 50
浮羽町	13,555	8:00	14:00	6 00
*浮羽郡 計	42,954	8:00	14:00	6 00
北野町	10,510	8:00	14:00	6 00
大刀洗町	9,739	8:00	12:26	4 26
*三井郡 計	20,249	8:00	14:00	6 00
城島町	10,400	8:00	11:50	3 50
大木町	9,663	8:00	11:45	3 45
三潞町	10,353	8:00	12:44	4 44
*三潞郡 計	30,416	8:00	12:44	4 44
黒木町	13,052	8:00	13:00	5 00
上陽町	4,054	8:00	10:30	2 30
立花町	10,898	8:00	13:30	5 30
広川町	12,649	8:00	11:40	3 40
矢部村	2,018	8:00	12:00	4 00
星野村	3,633	8:00	12:45	4 45
*八女郡 計	46,304	8:00	13:30	5 30
瀬高町	19,997	8:00	12:30	4 30
大和町	14,048	8:00	11:40	3 40
三橋町	12,808	8:00	12:00	4 00
山川町	4,721	8:00	10:45	2 45
*山門郡 計	51,574	8:00	12:30	4 30
高田町	13,091	8:00	12:00	4 00
*三池郡 計	13,091	8:00	12:00	4 00
3 区 市 部 計	432,734	8:00	14:45	6 45
3 区 郡 部 計	204,588	8:00	14:00	6 00
3 区 計	637,322	8:00	14:45	6 45
県 計	3,355,962	8:00	14:52	6 52

第 4 区

市 区 町 村 名	当日有権者数	開票開始時刻	開票終了時刻	開票所要時間
門 司 区	99,286	8:00	11:57	3時間57分
小倉北区	153,348	8:00	14:30	6 30
小倉南区	130,120	8:00	12:00	4 00
* 4区北九州市 計	382,754	8:00	14:30	6 30
田 川 市	44,307	8:00	11:46	3 46
行 橋 市	46,310	8:00	12:30	4 30
豊 前 市	23,775	8:00	13:00	5 00
香 春 町	11,434	8:00	11:30	3 30
添 田 町	12,003	8:00	11:00	3 00
金 田 町	6,206	8:00	11:57	3 57
糸 田 町	8,646	8:00	13:40	5 40
川 崎 町	17,357	8:00	13:00	5 00
赤 池 町	7,362	8:00	14:30	6 30
方 城 町	6,056	8:00	14:30	6 30
大 任 町	5,133	8:00	11:30	3 30
赤 村	3,010	8:00	10:51	2 51
* 田 川 郡 計	77,207	8:00	14:30	6 30
畑 田 町	22,566	8:00	12:45	4 45
犀 川 町	7,106	8:30	13:20	4 50
勝 山 町	5,200	8:00	10:51	2 51
豊 津 町	6,568	8:00	12:30	4 30
* 京 都 郡 計	41,440	8:00	13:20	5 20
椎 田 町	10,289	8:00	11:30	3 30
吉 富 町	5,441	8:00	12:00	4 00
築 城 町	8,267	8:00	13:00	5 00
新吉富村	3,003	8:00	10:15	2 15
大 平 村	3,699	8:00	10:20	2 20
* 築 上 郡 計	30,699	8:00	13:00	5 00
4 区 市 部 計	497,146	8:00	14:30	6 30
4 区 郡 部 計	149,346	8:00	14:30	6 30
4 区 計	646,492	8:00	14:30	6 30
県 計	3,355,962	8:00	14:52	6 52

5 党派別選挙区別得票数に関する調

党派別 選挙区	自由民主党	日本社会党	公明党	民社党	日本共産党
1 区	山崎 188,279 太田 141,730 よしむら 79,748 こもの 47,370	かわの 108,952	かんざき 135,536		つの 58,563
	(48.67) 457,127	(11.60) 108,952	(14.43) 135,536		(6.24) 58,563
2 区	麻生 134,179 三原 83,204	たがや 97,965	大橋 82,561	きたはし 93,981	小沢 75,373
	(38.32) 217,383	(17.27) 97,965	(14.55) 82,561	(16.57) 93,981	(13.29) 75,373
3 区	古賀(佳) 705 96,950. 古賀(誠) 269 92,807. 山崎 67,107	ほそや 77,065	ごんどう 72,426	しまづ 34,922	久後 16,642
	(53.59) 256,864. ⁹⁷⁴	(16.08) 77,065	(15.11) 72,426	(7.29) 34,922	(3.47) 16,642
4 区	じみ 100,591 尾形 88,326	中西 82,381	かじ 89,171	村田 29,496	三浦 73,412
	(40.77) 188,917	(17.78) 82,381	(19.24) 89,171	(6.37) 29,496	(15.84) 73,412
合 計	(45.74) 1,120,291. ⁹⁷⁴	(14.96) 366,363	(15.50) 379,694	(6.47) 158,399	(9.15) 223,990

社会民主連合	日本労働党	無 所 属	合 計
なら崎 179,066			
(19.06) 179,066			(100.00) 939,244
			(100.00) 567,263
	大倉 1,077	ならはし 16,344 川口 3,983	
	(0.22) 1,077	(4.24) 20,327	(100.00) ⁹⁷⁴ 479,323.
			(100.00) 463,377
(7.31) 179,066	(0.04) 1,077	(0.83) 20,327	(100.00) ⁹⁷⁴ 2,449,207.

6 政党別得票数の過去の総選挙との比較

第1区

区分	当日有権者数	投票者数	自 民 党					計	社 会 党			計
			藤野	山崎	太田	森田 吉村	辻		河野	楳崎	計	
福岡市	51年	683,536		60,746		33,585	65,540	(34.35) 159,871	4,141	66,791	(23.25) 108,208	
	54年	711,139		69,865	41,918		62,943	(36.22) 174,726	46,453	(9.63) 46,453		
	55年	722,360		84,053	70,567		68,041 ⁹⁵⁰	(43.56) 222,661.950	57,324	(11.21) 57,324		
	58年	774,378		81,951	65,131		67,990	(43.49) 215,072	74,458	(15.06) 74,458		
	61年	806,611	549,601	30,367	105,544	64,667	52,186	(46.70) 252,764	52,591	(9.72) 52,591		
東 区	51年	120,438		10,229		5,510	10,977	(31.45) 26,716	10,252	(27.36) 23,248		
	54年	125,815		11,599	6,455		10,484	(32.64) 28,538	10,683	(12.22) 10,683		
	55年	129,594		13,388	10,760		11,279	(38.31) 35,427	13,306	(14.39) 13,306		
	58年	141,366		14,106	10,218		11,136	(38.31) 35,760	16,230	(17.89) 16,230		
	61年	149,049	103,624	4,171	19,192	10,773	7,112	(40.52) 41,248	12,098	(11.89) 12,098		
博 多 区	51年	114,609		8,899		5,810	12,352	(35.35) 27,061	6,619	(22.99) 17,598		
	54年	112,942		9,559	8,220		10,729	(37.35) 28,508	7,815	(10.24) 7,815		
	55年	112,850		10,537	12,801		10,936	(43.03) 34,274	9,185	(11.53) 9,185		
	58年	116,496		10,341	10,775		10,056	(43.12) 31,172	10,413	(14.40) 10,413		
	61年	117,494	77,703	3,651	13,257	12,164	5,182	(44.79) 34,254	7,536	(9.85) 7,536		
中 央 区	51年	87,927		9,715		4,565	9,999	(42.65) 24,279	3,670	(17.27) 9,832		
	54年	85,695		9,682	4,939		9,189	(42.58) 23,810	3,479	(6.22) 3,479		
	55年	86,678		11,330	8,504		9,726 ⁹⁸²	(49.80) 29,560.982	4,297	(7.24) 4,297		
	58年	98,697		11,735	8,655		9,882	(50.01) 30,272	7,006	(11.57) 7,006		
	61年	100,935	65,238	4,651	14,535	7,729	6,853	(52.51) 33,768	4,417	(6.87) 4,417		
南 区	51年	130,044		12,730		6,678	13,217	(37.04) 32,625	7,681	(22.67) 19,967		
	54年	137,001		15,180	7,730		13,095	(39.10) 36,005	7,815	(8.49) 7,815		
	55年	139,187	100,104		18,323	13,001		13,794	9,652	(45.73) 9,652		
	58年	144,470	92,556		16,942	11,460		13,282	13,073	(45.42) 13,073		
	61年	152,308	103,031	9,299	21,817	10,521	7,667	4,930	8,543	(48.55) 8,543		
城南区	58年	77,925	48,597		8,253	6,850		6,275	7,121	(44.25) 21,378		
	61年	80,742	53,324	2,802	10,666	6,717	5,458	2,564	4,555	(48.70) 2,564		
早良区	58年	114,760	74,896		11,181	10,731		9,087	11,710	(41.69) 30,999		
	61年	120,773	84,808	3,487	13,063	9,657	13,727	3,993	8,547	(47.71) 39,934		
西 区	51年	230,518	160,455		19,173		11,022	18,995	13,195	(30.95) 49,190		
	54年	249,686	172,041		23,845	14,574		19,446	16,661	(33.92) 57,865		
	55年	254,051	184,073		30,475	25,501		22,305 ⁹⁷⁴	20,884	(43.28) 78,281.971		
	58年	80,664	54,328		9,393	6,442		7,972	8,905	(44.20) 23,807		
	61年	85,310	61,873	2,306	13,014	7,106	6,187	2,861	6,895	(47.06) 28,613		

※ ()内の数は得票率(得票数/有効投票数×100)であり、少数第3位以下を四捨五入してある。

公明 田中 神崎	民社 有田	共産		社民 植崎	労働 上村 大倉	そ の 他				計 (有効投票)	無効 投票	投票 総数	
		諫 津	山 野			井原	福田	し の ぎ	小林				計
(15.08) 70192 (17.10) 82491 (15.44) 78921 (18.92) 仲3,565 (15.91) 86099	(5.50) 25,582	(12.44) 57,901 (11.45) 55,220 (11.08) 56,619 (7.67) 仲3,7932 (6.75) 36,523	(12.44) 57,901 (11.45) 55,220 (11.08) 56,619 (7.67) 仲3,7932 (6.75) 36,523	(社会から) (20.38) 98,285 (18.41) 94,101 (14.86) 73,457 (20.93) 11,3292	(0.14) (出) 699 (0.31) 042 (内) 1,581	33,028 20,904	6,499	4,194 1,540	2,058	(9.39) 43,721 (5.08) 24,502	465,475 482,376 511,208 494,484 541,269	4,382 4,023 8,361 3,869 8,312	469,857 486,399 519,569 498,353 549,581
(13.14) 11,159 (14.93) 13,058 (13.67) 12,638 (17.00) 15,869 (14.41) 14,668	(5.26) 4,472	(15.17) 12,885 (14.61) 12,775 (13.47) 12,451 (11.09) 10,351 (9.57) 9,746	(15.17) 12,885 (14.61) 12,775 (13.47) 12,451 (11.09) 10,351 (9.57) 9,746	(21.84) 19,099 (19.86) 18,364 (16.21) 15,126 (23.61) 24,027	(0.13) 117 (0.30) 282	4,877 2,436	911	687 237	496	(7.62) 6,475 (3.62) 3,169	84,955 87,439 92,468 93,336 101,787	825 768 1,712 757 1,834	85,780 88,207 94,180 94,093 103,621
(18.78) 14,374 (20.27) 15,474 (18.42) 14,677 (22.52) 16,277 (19.90) 15,221	(4.19) 3,207	(12.16) 9,311 (11.23) 8,575 (11.11) 8,854 (7.17) 5,187 (6.39) 4,885	(12.16) 9,311 (11.23) 8,575 (11.11) 8,854 (7.17) 5,187 (6.39) 4,885	(17.77) 13,563 (15.60) 12,428 (12.79) 9,245 (19.06) 14,578	(0.17) 132 (0.30) 241	3,675 1,816	768	552 190	260	(6.53) 4,995 (2.97) 2,266	76,546 76,333 79,659 72,294 76,474	766 709 1,423 645 1,223	77,312 77,042 81,082 72,939 77,697
(15.00) 8,541 (17.01) 9,513 (15.03) 8,922 (17.15) 10,381 (14.82) 9,528	(5.90) 3,361	(11.54) 6,572 (10.51) 5,877 (10.03) 5,953 (6.86) 4,154 (5.70) 3,664	(11.54) 6,572 (10.51) 5,877 (10.03) 5,953 (6.86) 4,154 (5.70) 3,664	(19.81) 11,081 (17.60) 10,445 (14.41) 8,720 (20.11) 12,929	(0.09) 51 (0.30) 176.017	2,742 1,695	1,061	541 148	270	(7.63) 4,344 (3.78) 2,113	56,929 55,924 59,354 60,533 64,306	540 424 813 418 932	57,469 56,348 60,167 60,951 65,238
(15.10) 13,302 (17.14) 15,779 (15.27) 15,062 (18.93) 17,378 (15.92) 16,167	(5.94) 5,236	(12.22) 10,762 (10.97) 10,105 (10.48) 10,336 (6.93) 6,362 (6.36) 6,463	(12.22) 10,762 (10.97) 10,105 (10.48) 10,336 (6.93) 6,362 (6.36) 6,463	(20.66) 19,023 (18.43) 18,186 (14.48) 13,287 (20.75) 21,072	(0.15) 135 (0.31) 308	3,834 2,682	1,622	739 206	323	(7.03) 6,195 (3.49) 3,211	88,087 92,073 98,662 91,784 101,549	757 691 1,437 772 1,482	88,844 92,764 100,099 92,556 103,031
(17.61) 8,507 (14.54) 7,654		(6.90) 3,332 (5.99) 3,154	(6.90) 3,332 (5.99) 3,154	(16.51) 7,978 (22.12) 11,647							48,316 52,653	276 669	48,592 53,322
(19.86) 14,769 (15.57) 13,033		(6.63) 4,932 (5.92) 4,953	(6.63) 4,932 (5.92) 4,953	(16.07) 11,951 (20.59) 17,233							74,361 83,700	534 1,103	74,895 84,803
(14.35) 22,816 (16.80) 28,667 (15.26) 27,622 (19.28) 10,384 (16.16) 9,828	(5.85) 9,306	(11.56) 18,371 (10.48) 17,888 (10.51) 19,025 (6.71) 3,614 (6.02) 3,658	(11.56) 18,371 (10.48) 17,888 (10.51) 19,025 (6.71) 3,614 (6.02) 3,658	(20.82) 35,519 (19.15) 34,678 (13.28) 7,150 (19.42) 11,806	(0.15) 264 (0.32) 574.025	17,900 12,275	2,137	1,675 759	709	(13.66) 21,712 (8.06) 13,743	158,958 170,607 181,065 53,860 60,800	1,494 1,431 2,976 467 1,069	160,452 172,038 184,041 54,327 61,869

区 分	当日有 権者数	投 票 者 数	自 民					社 会			計	
			鷗野	山崎	太田	森田 吉村	辻	計	河野	植崎		
甘 木 市	51年	30,742	26,085		941		14,415	2,291	(68.65) 17,647	2,590	1,700	(16.69) 4,290
	54年	30,705	23,668		3,356	7,546		2,601	(58.20) 13,503	3,097		(13.35) 3,097
	55年	30,826	24,051		3,286	9,176		1,978	(62.31) 14,440	3,268		(14.10) 3,268
	58年	31,242	23,831		3,280	9,834		2,201	(65.05) 15,315	3,833		(16.28) 3,833
	61年	31,621	24,940	817	4,837	9,708	636		(66.09) 15,998	3,178		(13.13) 3,178
筑 紫 野 市	51年	33,793	25,609		3,179		4,505	2,845	(41.44) 10,529	3,368	3,477	(26.94) 6,845
	54年	37,530	26,732		4,317	2,980		3,166	(39.56) 10,463	4,261		(16.11) 4,261
	55年	38,566	29,208		5,781	4,448		3,607	(48.35) 13,836	5,083		(17.76) 5,083
	58年	41,936	29,462		5,353	4,813		3,817	(47.85) 13,983	6,148		(21.04) 6,148
	61年	43,671	32,541	1,516	7,499	5,296	1,903		(50.83) 16,214	5,019		(15.74) 5,019
春 日 市	51年	37,713	27,779		5,227		3,570	3,200	(43.58) 11,997	2,658	3,237	(21.41) 5,895
	54年	41,952	29,929		6,601	2,570		3,823	(43.86) 12,994	2,675		(9.03) 2,675
	55年	42,851	32,330		7,039	4,563		3,873	(48.73) 15,475	3,356		(10.57) 3,356
	58年	48,474	32,861		7,128	4,643		3,874	(48.03) 15,645	4,687		(14.39) 4,687
	61年	51,801	37,029	1,689	9,186	4,620	2,730		(49.96) 18,225	3,664		(10.04) 3,664
大 野 城 市	51年	34,939	25,500		3,517		2,972	3,722	(40.55) 10,211	2,630	3,068	(22.63) 5,698
	54年	39,702	27,642		4,524	2,645		4,111	(41.16) 11,280	2,600		(9.49) 2,600
	55年	40,786	30,083		5,195	4,822		4,113	(47.95) 14,130	3,178		(10.78) 3,178
	58年	44,772	29,717		5,230	4,301		4,373	(47.17) 13,904	4,212		(14.29) 4,212
	61年	46,945	32,759	1,381	6,721	4,587	2,873		(48.34) 15,562	3,293		(10.23) 3,293
宗 像 市	51年	32,912	24,272		2,801		3,023	3,043	(37.12) 8,867	3,130	3,408	(27.37) 6,538
	54年	36,373	26,040		3,860	2,532		3,160	(37.06) 9,552	3,330		(12.92) 3,330
	55年	37,576	27,647		4,460	4,171		3,226,982	(43.93) 11,857,982	3,974		(14.72) 3,974
	58年	40,608	28,688		4,369	4,088		3,305	(41.39) 11,762	6,283		(22.11) 6,283
	61年	42,215	31,449	1,550	5,724	4,862	2,077		(46.31) 14,213	4,523		(14.74) 4,523
太 宰 府 市	51年	26,343	19,800		2,924		2,427	2,251	(38.78) 7,602	2,537	2,639	(26.41) 5,176
	54年	31,406	22,437		4,285	1,965		2,651	(40.05) 8,901	2,854		(12.84) 2,854
	55年	31,988	24,274		5,148	3,113		2,800	(46.40) 11,061	3,462		(14.52) 3,462
	58年	36,385	25,532		5,009	3,382		3,218	(45.84) 11,609	4,515		(17.83) 4,515
	61年	39,149	29,239	1,538	7,166	3,370	2,221		(49.72) 14,295	3,749		(13.04) 3,749
那 珂 川 町 (筑紫郡)	51年	13,020	9,944		902		1,235	1,528	(37.42) 3,665	1,586	1,048	(26.89) 2,634
	54年	15,353	11,480		1,055	1,039		2,724	(42.46) 4,818	1,605		(14.14) 1,605
	55年	16,022	12,314		1,672	1,512		2,645	(48.79) 5,829	1,867		(15.63) 1,867
	58年	19,073	13,674		1,899	1,753		2,835	(47.85) 6,487	2,802		(20.67) 2,802
	61年	20,792	15,392	599	3,092	2,201	1,321		(47.73) 7,213	2,295		(15.19) 2,295

公明 田中 神崎	民社 有田	共産		社民 榎崎	労働 上村 大倉	そ の 他					計 (有効投票)	無効 投票	投票 総数	
		諷山 津野				井原	福田	おきの 小林	計					
(6.37) 1.638 (9.47) 2.197 (8.71) 2.019 (9.54) 2.247 (8.78) 2.124	(2.86) 786	(3.94) 1.014 (6.02) 1.396 (5.01) 1.161 (3.16) 744 (2.93) 710				141 433	159	82 26		30	(1.49) (2.11) 489	25.707 23.200 23.175 23.545 24.205	378 468 876 285 735	26.085 23.668 24.051 23.830 24.940
(10.95) 2.782 (12.10) 3.199 (11.26) 3.223 (14.34) 4.190 (11.82) 3.770	(5.41) 1.375	(7.15) 1.817 (7.89) 2.087 (7.41) 2.120 (5.22) 1.525 (4.93) 1.573				1.473 1.545	390	199 51		99	(8.11) 2.062 (6.41) 1.695	25.410 26.447 28.615 29.223 31.896	199 285 593 239 644	25.609 26.732 29.208 29.462 32.540
(14.52) 3.997 (16.80) 4.976 (15.71) 4.990 (18.94) 6.169 (15.79) 5.762	(5.10) 1.403	(9.36) 2.581 (9.16) 2.714 (8.17) 2.595 (5.71) 1.861 (5.36) 1.954				1.125 757	298	234 62		110	(6.02) 1.657 (3.14) 929	27.530 29.626 31.758 32.574 36.482	249 302 569 287 543	27.779 29.928 32.327 32.861 37.025
(15.83) 3.987 (16.72) 4.582 (14.93) 4.401 (18.96) 5.589 (16.14) 5.197	(5.36) 1.350	(10.06) 2.537 (9.69) 2.655 (8.17) 2.739 (5.94) 1.750 (5.43) 1.749				872 872	327	199 43		115	(5.55) 1.398 (3.76) 1.030	25.181 27.402 29.469 29.476 32.193	319 240 610 241 564	25.500 27.642 30.079 29.717 32.757
(8.75) 2.089 (9.26) 2.386 (8.45) 2.280 (11.23) 3.191 (9.18) 2.816	(6.05) 1.444	(12.74) 3.044 (12.40) 3.195 (10.95) 2.955 (8.15) 2.315 (7.61) 2.337				1.359 1.330	322	223 60		78	(7.97) 1.904 (5.70) 1.468	3.886 25.775 26.993 28.418 30.692	385 263 654 270 757	24.271 26.038 27.647 28.688 31.449
(11.23) 2.201 (12.69) 2.821 (11.37) 2.710 (15.21) 3.853 (11.60) 3.335	(5.71) 1.120	(10.16) 1.991 (9.72) 2.161 (9.31) 2.219 (6.67) 1.689 (5.98) 1.718				1.001 886	355	155 50		94	(7.71) 1.511 (4.63) 1.030	19.601 22.223 23.840 25.324 28.749	198 208 428 208 490	19.799 22.431 24.268 25.532 29.239
(10.61) 1.039 (13.55) 1.537 (12.55) 1.500 (14.60) 1.979 (12.94) 1.955	(4.85) 475	(9.67) 947 (8.97) 1.018 (8.95) 1.069 (6.65) 902 (6.44) 973				942 649	56	36 23		23	(10.56) 1.034 (6.12) 695	9.794 11.347 11.948 13.558 15.111	148 132 365 116 280	9.942 11.479 12.313 13.674 15.391

区 分	当 日 有 権 者 数	投 票 者 数	自 民					社 会			
			薦 野	山 崎	太 田	森 田 吉 村	辻	計	河 野	楳 橋	計
宇 美 町	51年	13,654		751		709	1,312	(26.15) 2,772	1,837	1,309	(29.68) 3,146
	54年	15,013		1,001	1,084		1,648	(32.23) 3,733	2,126		(18.36) 2,126
	55年	15,493		1,099	1,614		1,671	(36.59) 4,384	2,333		(19.47) 2,333
	58年	18,040		1,453	1,633		1,749	(37.80) 4,835	2,911		(22.76) 2,911
	61年	18,974	464	2,118	1,912	1,022		(40.17) 5,516	2,206		(16.06) 2,206
篠 栗 町	51年	12,185		1,172		490	806	(24.78) 2,468	3,550	618	(41.86) 4,168
	54年	13,056		1,724	680		1,000	(32.71) 3,404	3,035		(29.17) 3,035
	55年	13,368		1,725	1,011		922	(33.98) 3,658	3,696		(34.34) 3,696
	58年	14,811		1,522	1,354		1,031	(34.78) 3,907	3,995		(35.57) 3,995
	61年	15,362	352	2,071	1,498	534		(37.54) 4,455	3,591		(30.26) 3,591
志 免 町	51年	19,222		1,179		1,443	1,471	(28.35) 4,093	3,410	1,493	(33.97) 4,903
	54年	21,129		1,650	1,540		1,673	(31.29) 4,863	3,106		(19.98) 3,106
	55年	21,488		2,022	2,081		1,906	(36.97) 6,009	3,565		(21.93) 3,565
	58年	22,732		1,934	2,258		1,749	(38.14) 5,941	3,761		(24.15) 3,761
	61年	23,304	981	2,510	2,124	1,127		(40.21) 6,742	2,996		(17.87) 2,996
須 恵 町	51年	11,464		700		761	828	(26.35) 2,289	2,144	857	(34.55) 3,001
	54年	12,369		1,135	862		1,204	(34.43) 3,201	1,829		(19.68) 1,829
	55年	12,588		1,379	1,300		1,086	(39.04) 3,765	2,202		(22.84) 2,202
	58年	13,367		1,313	1,195		1,193	(39.65) 3,701	2,339		(25.06) 2,339
	61年	13,790	543	1,736	1,301	752		(41.97) 4,332	1,822		(17.65) 1,822
新 宮 町	51年	8,866		1,395		619	567	(37.15) 2,581	1,056	823	(27.05) 1,879
	54年	9,431		1,695	580		741	(42.09) 3,016	1,267		(17.68) 1,267
	55年	9,524		1,943	842		721,971	(47.16) 3,506,971	1,427		(19.19) 1,427
	58年	10,224		1,670	1,070		822	(50.15) 3,562	1,750		(22.56) 1,750
	61年	10,497	363	1,942	1,298	443		(50.15) 4,046	1,315		(16.30) 1,315
古 賀 町	51年	19,686		1,668		1,354	2,338	(35.43) 5,360	2,222	1,662	(25.67) 3,884
	54年	22,397		2,283	1,246		2,919	(40.14) 6,448	2,395		(14.91) 2,395
	55年	23,095		2,947	1,860		2,876	(44.39) 7,683	2,932		(16.94) 2,932
	58年	26,127		2,636	2,318		2,548	(41.59) 7,502	3,890		(21.57) 3,890
	61年	27,938	20,674	3,418	2,576	1,535		(44.52) 9,028	3,035		(14.92) 3,035
久 山 町	51年	5,371		585		330	649	(34.52) 1,564	833	368	(26.51) 1,201
	54年	5,393		906	449		806	(47.85) 2,161	614		(13.60) 614
	55年	5,428		955	493		758	(49.58) 2,206	675		(15.17) 675
	58年	5,425		781	932		747	(55.03) 2,460	747		(16.71) 747
	61年	5,463	4,582	181	1,132	1,056	144	(56.02) 2,513	469		(10.45) 469

公明 田中 神崎	民社 有田	共産 津野	社民 植崎	労働 上村 大倉	その他					計 (有効投票)	無効 投票	投票 総数
					井原	福田	しの ざき	小林	計			
(16.35) 1.733 (16.28) 1.885 (15.36) 1.840 (19.26) 2.463 (17.47) 2.399	(2.98) 316	(16.18) 1.715 (15.90) 1.841 (15.15) 1.815 (9.14) 1.169 (8.26) 1.134	(13.32) (13.24) (11.04) (18.04) 2.477	(0.14) 16 (0.19) 23	731 731 348	107 107	81 23	66	(8.67) 919 (3.77) 437	10.601	152	10.753 11.715 12.334 12.948 14.294
(11.32) 1.127 (11.70) 1.218 (11.52) 1.240 (13.49) 1.515 (12.15) 1.442	(2.57) 256	(10.22) 1.018 (11.43) 1.189 (10.76) 1.158 (6.79) 763 (6.08) 722	(11.75) (12.23) (9.27) (9.37) (13.96) 1.657	(0.07) 7 (0.13) 14	817 254	44	60 11	65	(9.25) 921 (3.17) 330	9.958	95	10.053 10.522 10.945 11.348 12.074
(16.23) 2.343 (15.88) 2.469 (15.12) 2.458 (18.93) 2.949 (16.81) 2.818	(4.17) 602	(10.88) 1.570 (12.21) 1.898 (10.95) 1.780 (7.09) 1.104 (6.77) 1.135	(16.91) 2.628 (14.61) 2.375 (11.69) 1.821 (18.34) 3.074	(0.09) 14 (0.41) 67	719 457	100	105 35	73	(6.40) 924 (3.64) 565	14.435	158	14.593 15.723 16.575 15.693 17.053
(14.40) 1.251 (14.66) 1.363 (12.71) 1.226 (17.70) 1.652 (15.89) 1.640	(2.67) 232	(13.41) 1.165 (14.33) 1.332 (13.65) 1.316 (7.75) 723 (7.69) 794	(13.74) 1.277 (11.43) 1.102 (9.86) 920 (16.80) 1.734	(0.06) 6 (0.33) 32	643 223	43	63 21	44	(8.62) 749 (3.10) 288	8.687	113	8.800 9.384 9.826 9.403 10.522
(11.70) 813 (12.64) 906 (12.49) 929 (14.86) 1.153 (12.49) 1.008	(3.67) 255	(8.92) 620 (9.78) 701 (9.05) 673 (7.06) 548 (6.25) 504	(12.82) 919 (11.82) 879 (9.59) 744 (14.81) 1.195	(0.14) 10 (0.28) 21.028	673 292	60	66 24	31	(11.50) 799 (4.84) 347	6.947	59	7.006 7.222 7.588 7.836 8.239
(12.23) 1.851 (13.44) 2.159 (12.76) 2.209 (16.73) 3.017 (15.14) 3.071	(4.78) 723	(11.90) 1.800 (12.64) 2.031 (10.55) 1.826 (7.94) 1.432 (7.23) 1.466	(15.36) 2.467 (15.08) 2.610 (12.17) 2.196 (18.14) 3.679	(0.11) 17 (0.28) 48	1.201 449	176	135 45	51	(9.99) 1.512 (3.39) 545	15.130	176	15.306 16.251 17.657 18.201 20.673
(13.02) 590 (12.95) 585 (13.40) 596 (13.00) 581 (11.75) 527	(3.00) 136	(8.45) 383 (11.09) 501 (9.87) 439 (7.23) 323 (6.60) 296	(10.83) 489 (11.67) 519 (8.03) 359 (15.18) 681	(0.09) 4 (0.31) 14	576 115	43	38 6	41	(14.50) 657 (3.59) 162	4.531	52	4.583 4.554 4.570 4.510 4.582

区 分	当日有 権者数	投票 者数	自 民					社 会				
			西野	山崎	太田	森田 吉村	辻	計	河野	植崎	計	
粕 屋 町	51年	15,746	11,813		1,002		800	1,008	(24.05) 2,810 (29.52)	2,603	1,376	(34.06) 3,979 (19.64)
	54年	17,335	12,553		1,505	855		1,302	3,662 (35.02)	2,436		2,436 (22.80)
	55年	17,576	13,098		1,686	1,462		1,306	4,454 (39.71)	2,900		2,900 (23.79)
	58年	19,197	12,979		1,610	2,244		1,246	5,100 (43.74)	3,055		3,055 (17.22)
	61年	19,552	13,919	497	2,492	2,359	626		5,954	2,344		2,344
粕 屋 郡 計	51年	106,194	82,917		8,452		6,506	8,979	(29.20) 23,937 (35.05)	17,655	8,506	(31.91) 26,161 (19.33)
	54年	116,123	87,931		11,899	7,296		11,293	30,488 (39.39)	16,808		16,808 (21.79)
	55年	118,560	92,599		13,756	10,663		11,246	971 35,665,971 (40.21)	19,730		19,730 (24.39)
	58年	129,923	92,923		12,919	13,004		11,085	37,008 (42.96)	22,448		22,448 (17.93)
	61年	134,880	101,110	4,860	17,419	14,124	6,183		42,586	17,778		17,778
福 間 町	51年	17,245	13,433	815	1,289		1,068	1,869	(31.89) 4,226 (36.66)	1,890	2,105	(30.15) 3,995 (15.23)
	54年	19,260	14,521		1,836	1,100		2,330	5,266 (41.43)	2,188		2,188 (18.12)
	55年	19,657	15,187		2,038	1,929		2,151	6,118 (41.89)	2,676		2,676 (22.22)
	58年	22,579	16,431		2,594	1,922		2,302	6,818 (43.55)	3,616		3,616 (15.94)
	61年	23,553	18,018	815	3,367	2,261	1,229		7,672	2,808		2,808
津 屋 崎 町	51年	8,565	7,147		778		1,349	1,166	(46.61) 3,293 (48.79)	827	612	(20.37) 14,39 (10.65)
	54年	8,913	7,203		1,163	989		1,334	3,486 (56.91)	761		761 (13.04)
	55年	9,006	7,204		1,307	1,422		1,244	3,973 (56.45)	910		910 (15.68)
	58年	9,352	7,287		1,415	1,444		1,230	4,089 (57.80)	1,136		1,136 (10.75)
	61年	9,569	7,646	287	1,683	1,646	696		4,312	802		802
玄 海 町	51年	6,592	5,343		570		470	1,088	(40.60) 2,128 (44.39)	675	463	(21.71) 11,38 (13.08)
	54年	6,776	5,114		596	466		1,174	2,236 (57.07)	659		659 (15.39)
	55年	6,806	5,013		1,001	645		1,102	2,748 (56.32)	741		741 (17.99)
	58年	6,862	4,738		888	722		1,029	2,639 (56.83)	843		843 (13.25)
	61年	6,935	5,232	146	1,337	956	451		2,890	674		674
大 島 村	51年	934	809		248		60	149	(57.20) 457 (68.87)	45	32	(9.64) 77 (2.24)
	54年	903	760		151	170		201	522 (77.03)	17		17 (3.58)
	55年	894	747		152	185		223	560 (79.52)	26		26 (3.84)
	58年	906	706		141	102		316	559 (73.05)	27		27 (4.26)
	61年	885	723	6	320	157	32		515	30		30
宗 像 郡 計	51年	33,336	26,732		2,885		2,947	4,272	(38.34) 10,104 (42.15)	3,437	3,212	(25.23) 6,649 (13.28)
	54年	35,852	27,598		3,746	2,725		5,039	11,510 (49.10)	3,625		3,625 (15.95)
	55年	36,363	28,151		4,498	4,181		4,720	13,399 (48.79)	4,353		4,353 (19.45)
	58年	39,699	29,162		5,038	4,190		4,877	14,105 (49.86)	5,622		5,622 (13.98)
	61年	40,942	31,619	1,254	6,707	5,020	2,408		15,389	4,314		4,314

公明 田中 神崎	民社 有田	共産 瀬山 津野	社民 榎崎	労働 上村 大倉	その 他の					計 (有効投票)	無効 投票	投票 総数
					井原	福田	しの の ま	小林	計			
(13.23) 1.545 (14.94) 1.853 (14.17) 1.802 (16.70) 2.144 (15.15) 2.063	(3.43) 401	(12.88) 1.505 (15.07) 1.869 (13.52) 1.719 (8.39) 1.078 (7.76) 1.057	(15.55) (0.10) (14.26) 1.929 (0.23) 1.813 (11.41) 1.465 (16.12) 2.195		1.306	62	74		(12.34) 1.442 (5.18) 643	11.682	131	11.813
(13.73) 1.1253 (14.30) 1.2438 (13.58) 1.2300 (16.81) 1.5474 (15.10) 1.4968	(3.56) 2,921	(11.93) 9.776 (13.06) 11.362 (11.85) 10.726 (7.76) 7.140 (7.17) 7.108	(14.34) (0.10) (13.12) 1.2475 (0.27) 1.1882 (10.83) 9.969 (16.84) 1.6692		6.666	635	622		(9.67) 7.923 (3.81) 3.317	81.971	936	82.907
(9.88) 1.309 (10.71) 1.539 (10.53) 1.555 (12.39) 2.017 (11.11) 1.957	(6.03) 799	(10.62) 1.407 (11.28) 1.620 (10.75) 1.588 (8.64) 1.407 (7.26) 1.278	(19.46) (0.13) (18.91) 2.795 (0.25) 2.792 (14.86) 2.419 (22.14) 3.900		1.272	108	136		(11.44) 1.516 (6.54) 939	13.252	181	13.433
(9.21) 651 (10.72) 766 (9.45) 660 (11.65) 844 (10.55) 787	(3.31) 234	(7.52) 531 (6.66) 476 (6.88) 480 (5.05) 366 (4.16) 310	(13.27) (0.08) (13.54) 948 (0.19) 945 (11.16) 808 (16.74) 1.249		784	76	57		(12.98) 917 (9.83) 702	7.065	79	7.144
(9.12) 478 (10.09) 508 (11.11) 535 (13.10) 614 (11.41) 580	(2.33) 122	(5.13) 269 (4.29) 216 (4.82) 232 (3.95) 185 (3.44) 175	(10.70) (0.02) (11.53) 539 (0.08) 555 (8.64) 405 (15.06) 766		963	129	14		(21.10) 1.106 (17.43) 878	5.241	102	5.343
(8.39) 67 (7.12) 54 (6.60) 48 (11.66) 82 (11.63) 82	(0.88) 7	(7.63) 61 (9.10) 69 (9.22) 67 (1.71) 12 (2.41) 17	(5.41) (0.13) (3.58) 41 (3.27) 23 (8.65) 61		124	2	4		(16.27) 130 (7.12) 54	7.99	10	8.09
(9.50) 2.505 (10.50) 2.867 (10.25) 2.798 (12.30) 3.557 (11.04) 3.406	(4.41) 1.162	(8.60) 2.268 (8.72) 2.381 (8.67) 2.367 (6.81) 1.970 (5.77) 1.780	(15.83) (0.10) (15.82) 4.323 (0.20) 4.318 (12.64) 3.655 (19.36) 5.976		3.143	315	211		(13.92) 3.669 (9.42) 2.573	26.357	372	26.729
					2.431		64	78		27.306	291	27.597
										27.289	859	28.148
										28.909	253	29.162
										30.865	753	31.618

区 分	当日有 権者数	投票 者数	自 民					社 会				
			鹿野	山崎	太田	森田 吉村	辻	計	河野	楢橋	計	
杷 木 町	51年	7,791	6,411		140		2,713	1,381	(66.85) 4,234	677	337	(16.01) 1,014
	54年	7,745	6,092		420	1,754		1,804	(66.08) 3,978	712		(11.83) 712
	55年	7,682	6,139		423	1,930		996 1,737	(69.43) 4,090.996	738		(12.53) 738
	58年	7,599	5,896		700	1,761		1,786	(73.19) 4,247	808		(13.92) 808
	61年	7,467	6,035	90	1,448	1,997	784		(73.80) 4,319	654		(11.18) 654
朝 倉 町	51年	8,839	7,443		147		3,799	1,269	(70.83) 5,215	668	405	(11.57) 1,073
	54年	8,785	7,026		618	2,655		1,151	(63.71) 4,424	692		(9.97) 692
	55年	8,867	7,126		667	3,298		836	(71.36) 4,801	754		(11.21) 754
	58年	8,801	7,000		487	3,624		1,041	(74.34) 5,152	853		(12.31) 853
	61年	8,714	7,377	110	882	3,945	461		(75.76) 5,398	733		(10.29) 733
三 輪 町	51年	6,727	5,722		368		2,558	597	(62.64) 3,523	582	622	(21.41) 1,204
	54年	6,985	5,690		1,015	1,326		764	(55.23) 3,105	857		(15.24) 857
	55年	7,095	5,747		986	1,596		691	(59.56) 3,273	954		(17.36) 954
	58年	7,351	5,739		1,064	1,545		953	(62.79) 3,562	1,026		(18.09) 1,026
	61年	7,441	6,013	156	1,604	1,758	203		(63.53) 3,721	863		(14.73) 863
夜 須 町	51年	7,669	6,521		369		3,371	353	(64.67) 4,093	549	582	(17.87) 1,131
	54年	8,245	6,586		925	1,803		1,108	(59.14) 3,836	745		(11.49) 745
	55年	8,420	6,823		842	2,419		883	(63.39) 4,144	907		(13.87) 907
	58年	9,040	7,193		1,042	2,442		969	(62.38) 4,453	1,174		(16.44) 1,174
	61年	9,415	7,733	159	1,674	2,624	459		(65.23) 4,916	958		(12.71) 958
小 石 原 村	51年	1,060	922		89		561	71	(78.80) 721	63	24	(9.51) 87
	54年	1,059	886		271	273		162	(80.96) 706	38		(4.36) 38
	55年	1,056	888		256	312		124	(81.89) 692	50		(5.92) 50
	58年	1,048	909		221	354		164	(81.66) 739	79		(8.73) 79
	61年	1,017	905	23	292	419	19		(85.76) 753	47		(5.35) 47
宝 珠 山 村	51年	1,765	1,472		236		799	59	(74.68) 1,094	178	46	(15.29) 224
	54年	1,751	1,493		585	508		96	(80.18) 1,189	143		(9.64) 143
	55年	1,731	1,489		609	504		68	(81.00) 1,181	146		(10.01) 146
	58年	1,720	1,407		446	407		176	(73.76) 1,029	214		(15.34) 214
	61年	1,703	1,436	15	590	457	54		(79.21) 1,116	159		(11.28) 159
朝 倉 郡 計	51年	33,851	28,491		1,349		13,801	3,730	(67.36) 18,880	2,717	2,016	(16.89) 4,733
	54年	34,570	27,773		3,834	8,318		5,085	(62.85) 17,238	3,187		(11.62) 3,187
	55年	34,851	28,212		3,783	10,059		996 4,339	(67.45) 18,181.996	3,549		(13.17) 3,549
	58年	35,559	28,144		3,960	10,133		5,089	(68.89) 19,182	4,154		(14.92) 4,154
	61年	35,757	29,499	553	6,490	11,200	1,980		(70.57) 20,223	3,414		(11.91) 3,414

公明 田中 神崎	民社 有田	共産 融山 津野	社民 榎崎	労働 上村 大倉	その他					計 (有効投票)	無効 投票	投票 総数
					井原	福田	しの の ま	小林	計			
(5.65) 358 (6.51) 392 (5.52) 325 (6.89) 400 (6.25) 366	(1.89) 120	(6.00) 380 (8.99) 541 (8.55) 504 (2.21) 128 (2.07) 121	(4.10) 247 (3.92) 231 (3.79) 220 (6.70) 392	(0.02) 1 (0.05) 3.003	175 142	40	13 2	5	(3.60) 228 (2.48) 149	6.334 6.020 5.892 5.803 5.852	77 72 247 92 182	6.411 6.092 6.139 895 6.034
(6.68) 492 (8.63) 599 (7.82) 526 (7.85) 544 (7.07) 504	(2.25) 166	(3.31) 244 (4.90) 340 (4.10) 276 (1.79) 124 (1.52) 108	((6.32) 439 (5.38) 362 (3.71) 257 (5.36) 382	(0.06) 4 (0.13) 9	119 426	36	18 7	13	(2.35) 173 (6.42) 446	7.363 6.944 6.728 5.930 7.125	80 82 398 70 250	7.443 7.026 7.126 7.000 7.375
(8.20) 461 (8.89) 500 (9.48) 521 (10.07) 571 (9.65) 565	(2.61) 147	(3.72) 209 (4.89) 275 (4.26) 234 (2.84) 161 (2.42) 142	(9.62) 541 (9.15) 503 (6.22) 353 (9.66) 566	(0.11) 6 (0.18) 10	42 326	18	20 5	7	(1.42) 80 (6.01) 338	5.624 5.622 5.495 5.673 5.857	98 68 252 66 156	5.722 5.690 5.747 5.739 6.013
(7.90) 500 (10.73) 696 (9.16) 599 (11.09) 792 (9.55) 720	(2.01) 127	(5.47) 346 (5.98) 388 (5.20) 340 (3.26) 233 (3.00) 226	(9.31) 604 (8.11) 530 (6.82) 487 (9.50) 716	(0.14) 9 (0.26) 17	54 186	53	25 11	11	(2.09) 132 (3.21) 208	6.329 6.486 6.537 7.139 7.536	87 100 286 54 197	6.416 6.586 6.823 7.193 7.733
(4.26) 39 (4.82) 42 (4.50) 38 (4.86) 44 (2.62) 23	(1.86) 17	(4.48) 41 (6.19) 54 (5.09) 43 (1.99) 18 (3.30) 29	(3.56) 31 (2.49) 21 (2.76) 25 (2.96) 26	(0.11) 1 (0.12) 1	9	1			(1.09) 10	915 872 845 905 878	7 14 43 4 27	9.22 8.86 8.88 9.09 9.05
(5.46) 80 (5.06) 75 (4.12) 60 (7.53) 105 (4.83) 68	(2.66) 39	(1.64) 24 (1.82) 27 (1.78) 26 (0.93) 13 (0.64) 9	(3.10) 46 (2.95) 43 (2.44) 34 (4.05) 57	(0.14) 2	1 1	2	1 1	1	(0.27) 4 (0.20) 3	1.465 1.483 1.458 1.395 1.409	7 10 31 12 27	1.472 1.493 1.489 1.407 1.436
(6.89) 1.930 (8.40) 2.304 (7.68) 2.069 (8.82) 2.456 (7.84) 2.246	(2.20) 616	(4.44) 1.244 (5.92) 1.625 (5.28) 1.423 (2.43) 677 (2.22) 635	(6.96) 1.908 (6.27) 1.690 (4.94) 1.376 (7.46) 2.139	(0.08) 21 (0.16) 42.003	400 1.081	150	77 26	37	(2.24) 627 (4.17) 1.144	28.030 27.427 26.955 27.845 28.657	356 346 1.257 298 839	28.386 27.773 28.212 28.143 29.496

区 分	当日有 権者数	投 票 者 数	自				民			社 会		
			葛野	山 崎	太 田	森田 吉村	辻	計	河野	檜 崎	計	
前 原 町	51年	24,867	20,680		954		1,019	951	(14.40) 2,954 (21.36)	2,036	2,178	(20.54) 4,214 (12.89)
	54年	27,192	21,964		2,087	1,247		1,317	4,651 (51.78)	2,806		2,806 (16.48)
	55年	27,982	21,992		3,485	5,293		2,285	11,063 (55.53)	3,522		3,522 (17.71)
	58年	30,756	22,779		3,676	6,443		2,426	12,545 (56.10)	4,000		4,000 (14.15)
	61年	32,575	25,011	660	4,684	6,521	1,910		13,775	3,474		3,474 (14.87)
二 丈 町	51年	8,075	6,818		225		290	964	(21.99) 1,479 (27.64)	584	416	(14.87) 1,000 (9.63)
	54年	8,176	6,785		608	368		875	1,851 (60.67)	645		645 (14.40)
	55年	8,211	6,605		794	1,801		981 1,259	3,854,981 (65.26)	915		915 (14.13)
	58年	8,339	6,487		917	2,062		1,220	4,199 (63.28)	909		909 (1.16)
	61年	8,550	6,828	295	1,132	2,251	516		4,194	872		872 (10.11)
志 摩 町	51年	10,138	9,189		196		317	734	(13.71) 1,247 (23.39)	623	297	(10.11) 920 (7.07)
	54年	10,258	9,233		938	229		977	2,144 (69.23)	648		648 (11.13)
	55年	10,301	8,729		1,563	2,455		1,830	5,848 (73.26)	940		940 (11.15)
	58年	10,334	8,512		1,690	2,755	804	1,729	6,174 (73.51)	940		940 (8.94)
	61年	10,799	9,034	291	2,078	3,303	804		6,476	788		788 (16.88)
糸 島 郡 計	51年	43,080	36,687		1,375		1,656	2,649	(15.63) 5,680 (22.97)	3,243	2,891	(16.88) 6,134 (10.89)
	54年	45,926	37,982		3,633	1,844		3,169	8,646 (57.42)	4,099		4,099 (14.87)
	55年	46,494	37,326		5,842	9,549		981 5,374	20,765,981 (61.19)	5,377		5,377 (15.62)
	58年	49,429	37,778		6,283	11,260		5,375	22,918 (61.12)	5,849		5,849 (12.84)
	61年	51,924	40,873		7,894	12,075	3,230		24,445	5,134		5,134 (23.76)
合 計	51年	110,945.9	80,376.9		94,298		90,642	104,050	(36.34) 288,990 (37.95)	86,968	101,993	(188.961) 188,961 (11.43)
	54年	117,663.1	83,564.3		120,975	83,379		109,765	314,119 (45.77)	94,594		94,594 (13.20)
	55年	119,724.3	88,581.5		144,513	136,824		886 115,966	397,303,886 (46.01)	114,521		114,521 (16.81)
	58年	129,147.8	87,015.9		142,419	136,532		118,039	396,990 (48.67)	145,011		145,011 (11.60)
	61年	134,630.8	95,605.1	47,370	188,279	141,730	79,642		457,127	108,952		108,952 (108.952)

公明 田中 神崎	民社 有田	共産 鯉山 津野	社民 植崎	労働 上村 大倉	そ の 他					計 (有効投票)	無効 投票	投票 総数	
					井原	福田	し ざ	の き	小 林				計
(7.70) 1580 (9.73) 2119 (10.44) 2231 (11.66) 2635 (10.64) 2613	(4.07) 836	(5.95) 1220 (6.55) 1426 (7.80) 1667 (4.92) 1111 (4.30) 1055	(10.67) 2323 (13.24) 2829 (10.19) 2301 (14.82) 3638	(5.95) (0.06) 14 (0.26) 55	9,328 8,382	326	63 25		30	(47.85) 9,717 (38.74) 8,437	20,521 21,776 21,367 22,592	153 188 624 187	20,674 21,964 21,991 22,779
(9.32) 627 (9.30) 623 (9.63) 612 (10.23) 658 (9.17) 608	(2.23) 150	(5.98) 402 (5.18) 347 (6.14) 390 (3.54) 228 (3.68) 244	(6.653) 437 (8.97) 570 (6.84) 440 (10.71) 710	(0.07) 5 (0.19) 12,018	2,947 2,779	95	26 6		3	(45.61) 3,068 (41.64) 2,788	6,726 6,696 6,354 6,434 6,628	90 89 251 52 199	6,816 6,785 6,605 6,486 6,827
(6.20) 564 (6.60) 605 (7.68) 649 (8.69) 732 (7.23) 637	(1.36) 124	(2.51) 228 (2.80) 257 (4.95) 418 (2.44) 206 (2.32) 204	(3.85) 353 (6.81) 575 (4.45) 375 (8.00) 705	(0.03) 3 (0.20) 17	5,892 5,143	97	25 7		5	(66.11) 6,014 (56.25) 5,155	9,097 9,165 8,447 8,427 8,810	92 68 282 85 224	9,189 9,233 8,729 8,512 9,034
(7.62) 2,771 (8.89) 3,347 (9.65) 3,492 (10.75) 4,025 (9.65) 3,858	(3.05) 1,110	(5.09) 1,850 (5.39) 2,030 (6.84) 2,475 (4.13) 1,545 (3.76) 1,503	(8.27) 3,113 (10.99) 3,974 (8.32) 3,116 (12.63) 5,053	(0.06) 22 (0.23) 84,818	18,167 16,304	518	114 35		38	(51.73) 18,799 (43.52) 16,380	36,344 37,637 36,168 37,453 39,993	335 345 1,157 324 879	36,679 37,982 37,825 37,777 40,872
(13.38) 106,384 (15.12) 125,145 (13.91) 120,703 (16.95) 146,295 (14.43) 135,536	(4.94) 39,294	(10.94) 86,970 (10.61) 87,844 (10.19) 88,468 (6.96) 60,050 (6.24) 58,563	(18.07) 149,572 (16.64) 144,455 (13.27) 114,502 (19.06) 179,066	(0.15) 1,214 (0.29) 2,519.108	68,317 49,908	10,024	6,346 2,169		3,175	(10.65) 84,687 (6.68) 55,252	795,286 827,740 867,970 862,848 939,244	8,257 7,852 17,770 7,269 16,770	803,543 835,592 885,740 870,117 956,014

第2区

区分	当日有権者数	投票者数	自 民			社 会			公 明		
			三原 三原 三原	松 蔭	麻 生	計	多賀谷	松 本	計	大 橋	
若松区	51年	64,765	49,889	7,951	915		8,866 (29.04)	4,091	9,147	13,238 (23.25)	8,454 (15.03)
	54年	63,144	47,634	10,330		3,378	13,708 (27.47)	4,339	6,638	10,977 (23.10)	7,093 (14.98)
	55年	62,993	48,675	8,629		4,494	13,123 (24.04)	3,291	7,747	11,038 (17.26)	7,155 (18.39)
	58年	64,713	48,096	8,195		3,270	11,465 (29.66)	8,283		8,283 (12.96)	8,771 (15.14)
	61年	66,218	50,976	7,727		7,072	14,799	6,467		6,467	7,555
八幡東区	51年	85,804	65,701	7,743	2,137		9,880 (23.04)	2,923	10,459	13,382 (16.33)	11,163 (16.21)
	54年	80,048	60,620	10,565		3,279	13,844 (21.78)	3,574	6,240	9,814 (15.55)	9,740 (15.60)
	55年	78,917	61,694	8,861		4,355	13,216 (21.85)	2,446	6,987	9,433 (10.99)	9,464 (19.87)
	58年	74,815	56,158	8,517		3,644	12,161 (26.79)	6,117		6,117 (8.57)	11,061 (16.82)
	61年	72,755	56,205	7,376		7,375	14,751	4,719		4,719	9,262
八幡西区	51年	159,637	119,507	17,493	2,694		20,187 (24.87)	9,300	22,263	31,563 (23.21)	19,293 (14.01)
	54年	166,345	123,569	23,945		6,543	30,488 (24.68)	12,840	15,616	28,456 (22.55)	17,176 (14.54)
	55年	169,617	129,320	22,309		9,131	31,440 (24.36)	9,923	18,803	28,726 (17.40)	18,532 (18.73)
	58年	175,645	126,514	21,935		8,673	30,608 (31.19)	21,865		21,865 (13.12)	23,535 (15.88)
	61年	178,212	134,324	21,831		19,358	41,189	17,326		17,326	20,978
戸畑区	51年	61,480	46,435	5,362	1,216		6,578 (24.95)	1,131	13,025	14,156 (26.18)	8,157 (15.19)
	54年	58,296	43,258	6,398		4,287	10,685 (24.55)	1,486	9,726	11,212 (25.13)	6,508 (14.60)
	55年	57,921	44,793	5,337		5,446	10,783 (23.81)	1,148	9,890	11,038 (13.57)	6,411 (20.07)
	58年	56,404	41,344	5,596		4,157	9,753 (30.01)	5,559		5,569 (10.45)	8,220 (17.40)
	61年	55,240	41,808	4,722		7,537	12,259	4,269		4,269	7,108
直方市	51年	42,968	33,976	5,517	2,624		8,141 (34.85)	5,935	4,516	10,451 (30.11)	4,454 (10.15)
	54年	44,760	36,531	7,072		5,562	12,634 (35.27)	7,470	3,445	10,915 (29.58)	3,679 (10.46)
	55年	45,305	37,065	5,879		6,922	12,801 (33.45)	5,751	4,983	10,734 (26.90)	3,797 (14.83)
	58年	46,802	36,119	5,926		6,066	11,992 (41.70)	9,644		9,644 (22.04)	5,316 (11.94)
	61年	47,456	38,470	4,709		11,028	15,737	8,317		8,317	4,505
飯塚市	51年	56,497	43,079	3,857	8,984		12,841 (45.90)	11,865	1,816	13,681 (39.89)	7,345 (11.94)
	54年	58,416	48,864	4,652		17,555	22,207 (45.72)	14,010	934	14,944 (28.21)	5,775 (12.90)
	55年	59,120	47,682	2,727		18,567	21,294 (42.43)	11,352	1,785	13,137 (27.56)	6,007 (16.41)
	58年	59,849	47,241	3,115		16,722	19,837 (55.48)	12,886		12,886 (20.96)	7,674 (12.67)
	61年	60,610	50,440	2,155		25,291	27,446	10,367		10,367	6,270
山田市	51年	11,066	8,795	1,028	1,179		2,207 (40.52)	2,342	364	2,706 (35.87)	1,873 (15.82)
	54年	11,090	9,513	1,559		2,246	3,805 (39.27)	3,158	211	3,369 (33.35)	1,486 (17.68)
	55年	11,142	9,344	1,101		2,461	3,562 (34.57)	2,655	370	3,025 (32.68)	1,604 (23.45)
	58年	11,062	9,057	650		2,436	3,086 (46.57)	2,917		2,917 (25.60)	2,093 (18.10)
	61年	10,977	9,162	327		3,810	4,137	2,274		2,274	1,608
中間市	51年	31,912	25,475	4,159	429		4,588 (27.78)	4,194	4,321	8,515 (29.57)	4,837 (15.33)
	54年	34,409	27,914	5,883		1,796	7,679 (30.34)	5,266	2,909	8,175 (26.68)	4,237 (15.87)
	55年	34,781	28,587	5,035		3,499	8,534 (27.01)	3,980	3,525	7,505 (23.78)	4,465 (20.31)
	58年	36,646	23,483	4,716		2,889	7,605 (36.39)	6,697		6,697 (17.66)	5,720 (16.59)
	61年	36,898	30,047	4,863		5,871	10,734	5,209		5,209	4,895

民社 百田 北橋	共 産		労 働		その他	計 (有効投票)	無 効 投 票	投 票 総 数
	田 代	小 沢	上 村	藤 井	日 高			
10,183 (15,23) 7,188 (17,81) 8,510 (21,76) 10,375 (23,99) 11,971	7,863	(15,53) 7,330 (16,41) 7,841 (18,44) 8,794 (18,26) 9,111	211	(0.18) 86 (0.23) 112	(1.75) 825	48,815 47,207 47,779 47,688 49,903	568 423 890 408 1,065	49,383 47,630 48,669 48,096 50,968
2,124 (24,81) 14,904 (27,82) 16,878 (29,06) 16,172 (30,22) 16,644	8,967	(16,69) 10,029 (18,89) 11,459 (18,23) 10,146 (17,60) 9,691	269	(0.23) 140 (0.36) 217	(2.68) 1,613	64,902 60,084 60,667 55,657 55,067	797 536 1,027 501 1,138	65,699 60,620 61,694 56,158 56,205
29,749 (17,40) 21,326 (21,86) 27,851 (22,51) 28,282 (24,37) 32,185	16,907	(13,76) 16,869 (16,03) 20,424 (16,99) 21,347 (15,44) 20,385	563	(0.24) 296 (0.34) 439	(6.51) 7,976	118,262 122,587 127,412 125,637 132,063	1,241 982 1,902 876 2,260	119,503 123,569 129,314 126,513 134,323
10,047 (17,07) 7,311 (19,64) 8,627 (23,53) 9,637 (23,82) 9,729	6,803	(14,90) 6,384 (15,82) 6,948 (19,02) 7,788 (18,32) 7,484	177	(0.23) 98 (0.26) 115	(1.48) 635	45,918 42,833 43,922 40,957 40,849	515 420 868 387 956	46,433 43,253 44,790 41,344 41,805
5,000 (903) 3,273 (11,00) 3,992 (11,10) 3,980 (11,13) 4,202	5,366	(11,56) 4,190 (13,46) 4,885 (13,71) 4,916 (13,49) 4,976	78	(0.14) 51 (0.23) 84	(4.16) 1,508	33,490 36,250 36,293 35,848 37,737	483 281 772 269 729	33,973 36,531 37,065 36,117 38,466
4,036 (3,66) 1,770 (4,98) 2,318 (4,91) 2,297 (3,27) 1,619	4,417	(6,77) 3,275 (8,03) 3,738 (8,68) 4,057 (7,61) 3,766	122	(0.10) 46 (0.17) 81	(0.75) 363	42,442 48,380 46,575 46,751 49,468	635 481 1,105 488 972	43,077 48,861 47,680 47,239 50,440
588 (2,00) 188 (3,02) 274 (2,55) 228 (2,65) 235	1,187	(5,46) 513 (6,58) 597 (6,75) 603 (7,09) 630	25	(0.05) 5 (0.09) 8	(0.27) 25	8,586 9,391 9,070 8,927 8,884	209 121 272 130 277	8,795 9,512 9,342 9,057 9,161
4,050 (11,11) 3,070 (13,81) 3,886 (14,71) 4,143 (16,62) 4,902	3,036	(10,33) 2,856 (13,05) 3,671 (14,18) 3,994 (12,74) 3,759	88	(0.15) 41 (0.24) 68	(5.73) 1,585	25,114 27,643 28,129 28,159 29,499	361 271 458 323 547	25,475 27,914 28,587 28,482 30,046

区 分	当日有 権者数	投 票 者 数	自 民				社 会			公 明
			三原 三原	松 崎	麻 生	計	多賀谷	松 本	計	大 橋
芦屋町	51年	13,284	11,131	4,113	528	6,494 (5,387)	1,584	1,025	2,609 (16.06)	1,627 (11.26)
	54年	12,956	11,257	5,048		6,006 (50.76)	1,269	521	1,790 (16.56)	1,255 (12.63)
	55年	12,868	11,012	4,243		5,509 (48.93)	1,022	775	1,797 (16.00)	1,371 (15.87)
	58年	12,721	10,595	4,111		5.12 (50.79)	1,677		1,677 (13.06)	1,663 (13.49)
	61年	12,875	10,968	4,082		1,362 5,444	1,400		1,400	1,446
水巻町	51年	17,364	13,858	2,540	268	2,808 (31.48)	2,677	1,415	4,092 (27.97)	2,691 (15.07)
	54年	18,669	15,177	4,076		4,714 (27.51)	3,270	919	4,189 (27.37)	2,257 (16.15)
	55年	19,135	15,455	3,296		4,131 (27.22)	2,820	1,289	4,109 (23.21)	2,425 (19.88)
	58年	21,021	16,094	3,481		4,320 (32.89)	3,683		3,683 (18.26)	3,155 (17.87)
	61年	21,402	16,810	3,629		1,764 5,393 (31.46)	2,995		2,995 (30.19)	2,930 (13.17)
岡垣町	51年	15,423	12,774	3,818	145	3,963 (47.80)	1,859	1,944	3,803 (22.91)	1,659 (10.08)
	54年	17,030	14,555	5,915		6,908 (45.54)	2,239	1,072	3,311 (22.24)	1,456 (10.27)
	55年	17,606	14,999	5,415		6,700 (39.79)	1,709	1,562	3,271 (20.99)	1,511 (13.55)
	58年	19,705	15,974	5,296		6,298 (45.42)	3,322		3,322 (16.35)	2,144 (11.73)
	61年	20,161	17,005	5,801		1,799 7,600 (54.09)	2,736		2,736 (19.28)	1,963 (9.91)
遠賀町	51年	7,533	6,712	3,522	74	3,596 (63.53)	526	756	1,282 (14.29)	659 (7.58)
	54年	8,888	7,898	4,819		4,987 (57.43)	644	478	1,122 (14.70)	595 (8.30)
	55年	9,320	8,165	4,347		4,613 (53.00)	500	681	1,181 (12.99)	667 (10.54)
	58年	11,016	9,278	4,599		4,887 (58.27)	1,198		1,198 (9.79)	972 (8.86)
	61年	11,273	9,802	5,121		508 5,629 (34.26)	946		946 (26.90)	856 (15.15)
遠賀郡計	51年	53,604	44,475	13,993	1,015	15,008 (46.70)	6,646	5,140	11,786 (21.50)	6,636 (11.49)
	54年	57,543	48,887	19,858		22,615 (43.10)	7,422	2,990	10,412 (21.31)	5,563 (12.29)
	55年	58,929	49,631	17,301		20,953 (40.14)	6,051	4,307	10,358	5,974
	58年	64,463	51,941	17,487		3,145 20,632 (44.97)	9,880		9,880 (15.09)	7,934 (13.45)
	61年	65,711	54,585	18,633		5,433 24,066 (23.02)	8,077		8,077 (31.34)	7,195 (17.75)
小竹町	51年	8,250	6,865	1,096	459	1,555 (40.25)	1,463	654	2,117 (29.01)	1,199 (11.64)
	54年	8,486	7,387	1,932		2,938 (41.61)	1,761	357	2,118 (27.04)	850 (12.61)
	55年	8,460	7,334	1,687		2,987 (37.77)	1,430	511	1,941 (25.30)	905 (16.95)
	58年	8,593	7,123	1,541		2,659 (47.11)	1,781		1,781 (20.08)	1,193 (20.08)
	61年	8,531	7,421	1,310		2,125 3,435 (22.99)	1,464		1,464 (30.61)	1,011 (16.09)
敏手町	51年	13,399	11,075	2,358	149	2,507 (37.39)	1,495	1,844	3,339 (30.38)	1,755 (12.39)
	54年	13,902	11,628	3,475		4,311 (35.62)	2,295	1,208	3,503 (27.53)	1,429 (12.60)
	55年	14,086	11,635	2,892		4,027 (36.66)	1,617	1,496	3,113 (24.88)	1,425 (14.51)
	58年	14,882	12,110	3,343		4,397 (42.62)	2,984		2,984 (19.31)	1,740 (12.95)
	61年	15,010	12,527	2,926		2,298 5,224	2,367		2,367	1,588

民社 宮田 北橋	共 産		勞 働		その他 日 高	計 (有効投票)	無 効 投 票	投 票 総 数
	田 代	小 沢	上 村	藤 井				
1.235 (9.80) 1.093 (12.41) 1.347 (10.34) 1.084 (13.85) 1.485	818	(5.91) 659 (7.40) 803 (8.86) 928 (8.81) 944	40	(0.19) 21 (0.24) 26	(2.92) 325	10,970 11,149 10,853 10,479 10,710	161 107 159 116 249	11,131 11,256 11,012 10,595 10,968
1.508 (7.77) 1.164 (10.36) 1.555 (10.96) 1.740 (13.70) 2.247	2,447	(14.53) 2,176 (18.38) 2,760 (18.73) 2,973 (17.28) 2,834	52	(0.21) 32 (0.23) 35	(2.96) 443	13,598 14,975 15,015 15,871 16,399	260 202 439 223 411	13,858 15,177 15,454 16,094 16,810
(13.88) 1.748 (7.61) 1.100 (10.09) 1.485 (12.51) 1.980 (14.45) 2.417	(10.96) 1,381	(8.80) 1,272 (11.66) 1,716 (13.16) 2,083 (12.04) 2,015	(0.33) 41	(0.10) 14 (0.19) 28	(2.70) 390	12,595 14,451 14,711 15,827 16,731	179 104 236 147 266	12,774 14,555 14,997 15,974 16,997
(7.04) 468 (5.69) 447 (9.09) 730 (11.53) 1.063 (12.48) 1.206	(9.30) 618	(7.40) 581 (10.30) 827 (11.94) 1,101 (10.60) 1,024	(0.38) 25	(0.06) 5 (0.19) 15	(1.44) 113	6,648 7,850 8,033 9,221 9,661	64 48 132 57 141	6,712 7,898 8,165 9,278 9,802
(11.32) 4,959 (7.86) 3,804 (10.53) 5,117 (11.41) 5,867 (13.75) 7,355	(12.02) 5,264	(9.68) 4,688 (12.56) 6,106 (13.78) 7,085 (12.74) 6,817	(0.36) 158	(0.15) 72 (0.21) 104	(2.62) 1,271	4,381 48,425 48,612 51,398 53,510	664 461 1,016 543 1,067	44,475 48,886 49,628 51,941 54,577
(11.35) 767 (4.53) 331 (5.32) 382 (6.31) 444 (4.94) 360	(16.36) 1,105	(11.01) 804 (13.23) 950 (13.68) 963 (14.02) 1,022	(0.19) 13	(0.10) 7 (0.20) 14	(3.45) 252	6,756 7,300 7,179 7,040 7,292	109 86 155 80 128	6,865 7,386 7,334 7,120 7,420
(13.47) 1,469 (8.14) 939 (11.01) 1,245 (11.33) 1,359 (12.64) 1,549	(16.54) 1,804	(8.95) 1,032 (13.08) 1,479 (12.63) 1,515 (12.48) 1,530	(0.30) 33	(0.16) 18 (0.15) 17	(2.59) 299	-10,907 11,531 11,306 11,995 12,258	168 97 329 113 267	11,075 11,628 11,635 12,108 12,525

区分	当日有権者数	投票者数	自 民 社 会					公 明		
			三原(○) 三原(◎)	松 野	麻 生	計	多賀谷		松 本	計
宮田町	51年	18,907	15,027	2,821	505	(22.56) 3,326 (38.76)	3,868	2,029	(39.99) 5,897 (36.60)	(15.25) 2,249 (11.78)
	54年	18,321	15,145	3,828		5,801 (39.79)	4,245	1,234	5,479 (33.89)	1,763 (12.08)
	55年	18,213	14,990	3,141		5,772 (37.01)	3,360	1,556	4,916 (31.74)	1,752 (15.96)
	58年	17,943	14,204	2,881		5,189 (48.66)	4,451		4,451 (24.93)	2,238 (13.40)
	61年	17,611	14,555	2,149		6,893 (38.67)	3,531		3,531 (37.38)	1,898 (10.97)
若宮町	51年	7,826	6,491	2,278	161	2,439 (56.55)	1,154	1,204	2,358 (29.70)	692 (6.93)
	54年	7,926	6,893	2,537		3,852 (55.52)	1,179	844	2,023 (29.25)	472 (7.09)
	55年	7,958	6,812	1,960		3,709 (54.87)	961	993	1,954 (27.04)	474 (9.34)
	58年	8,112	6,811	2,132		3,697 (60.69)	1,822		1,822 (24.24)	629 (7.86)
	61年	7,997	6,989	1,424		4,171 (25.38)	1,666		1,666 (13.71)	540 (5.895)
破手郡計	51年	48,382	39,458	8,553	1,274	9,827 (41.62)	7,980	5,731	13,711 (32.31)	5,895 (11.12)
	54年	48,635	41,053	11,772		16,902 (41.58)	9,480	3,643	13,123 (30.06)	4,514 (11.48)
	55年	48,717	40,771	9,680		16,495 (40.06)	7,368	4,556	11,924 (27.74)	4,556 (14.57)
	58年	49,530	40,248	9,897		15,942 (40.59)	11,038		11,038 (22.24)	5,800 (12.41)
	61年	49,149	41,492	7,809		19,723 (16.91)	9,028		9,028 (54.75)	5,037 (14.52)
桂川町	51年	9,513	7,550	519	733	1,252 (33.15)	2,611	1,444	4,055 (48.42)	1,075 (10.31)
	54年	9,648	8,174	530		2,673 (33.10)	3,111	793	3,904 (46.02)	831 (11.10)
	55年	9,738	8,111	403		2,609 (30.74)	2,517	1,110	3,627 (45.16)	875 (14.32)
	58年	10,088	8,233	435		2,504 (42.58)	3,679		3,679 (37.09)	1,167 (11.88)
	61年	10,456	8,976	233		3,741 (23.66)	3,258		3,258 (43.23)	1,044 (16.40)
福築町	51年	16,002	13,196	846	2,193	3,039 (34.11)	4,587	967	5,554 (43.25)	2,107 (12.81)
	54年	16,055	13,795	1,003		4,638 (35.31)	5,380	501	5,881 (38.94)	1,742 (13.89)
	55年	16,116	13,793	867		4,719 (32.20)	4,459	746	5,205 (36.80)	1,857 (18.29)
	58年	16,266	13,335	903		4,238 (43.70)	4,778		4,778 (30.69)	2,407 (14.13)
	61年	16,159	13,897	529		5,887 (14.74)	4,135		4,135 (55.66)	1,903 (11.45)
碓井町	51年	5,144	4,260	280	467	747 (27.73)	1,171	1,173	2,344 (54.91)	482 (8.97)
	54年	5,195	4,509	334		1,236 (28.77)	1,762	686	2,448 (51.35)	400 (9.86)
	55年	5,197	4,395	198		1,235 (27.11)	1,889	815	2,204 (51.65)	423 (11.75)
	58年	5,366	4,428	240		1,186 (34.04)	2,259		2,259 (46.59)	514 (10.40)
	61年	5,316	4,611	128		1,541 (42.73)	2,109		2,109 (34.96)	471 (10.48)
嘉穂町	51年	8,826	7,028	1,531	1,417	2,948 (58.77)	1,672	740	2,412 (28.79)	723 (7.39)
	54年	8,952	7,799	1,868		4,542 (57.17)	1,825	400	2,225 (28.72)	571 (8.00)
	55年	8,996	7,682	1,108		4,267 (54.17)	1,608	536	2,144 (28.47)	597 (10.69)
	58年	9,088	7,509	1,137		4,030 (63.93)	2,118		2,118 (23.66)	795 (7.53)
	61年	9,017	7,822	640		4,901 (23.66)	1,814		1,814 (23.66)	577 (7.53)

民社 宮田 北橋	共 産		勞 働		その他	計 (有効投票)	無 効 投 票	投 票 総 数
	田 代	小 沢	上 村	藤 井	日 高			
(1036) 1527 (373) 559 (480) 697 (526) 737 (474) 671	(1165) 1718	(808) 1210 (926) 1343 (1003) 1407 (828) 1173	(020) 29	(010) 15 (019) 27	(094) 141	14 14746	281	15027
(910) 574 (264) 180 (406) 271 (404) 272 (271) 186	(373) 235	(295) 201 (400) 267 (472) 318 (451) 310	(016) 10	(012) 8 (009) 6	(112) 76	6308 6812 6681 6738 6873	183 81 131 73 116	6491 6893 6812 6811 6989
(1120) 4377 (495) 2009 (654) 2595 (707) 7812 (681) 2766	(1256) 4862	(800) 3247 (1018) 4039 (1056) 4203 (994) 4035	(022) 85	(012) 48 (016) 64	(189) 768	38717 40611 39673 39795 40589	741 440 1097 448 900	39458 41051 40770 40243 41489
(595) 441 (215) 173 (268) 211 (272) 222 (208) 183	(757) 561	(575) 464 (702) 553 (706) 575 (636) 559	(030) 22	(007) 6 (009) 7	(015) 12	7406 8063 7882 8147 8785	143 111 229 85 186	7549 8174 8111 8232 8971
(807) 1037 (345) 469 (474) 633 (609) 801 (531) 715	(838) 1077	(557) 757 (699) 934 (713) 939 (618) 832	(026) 33	(007) 10 (013) 18	(074) 101	12847 13598 13366 13163 13472	347 197 426 171 425	13194 13795 13792 13334 13897
(378) 159 (222) 99 (270) 116 (267) 117 (254) 115	(1126) 474	(588) 262 (725) 311 (681) 298 (643) 291	(012) 5	(002) 1 (007) 3	(027) 12	4211 4458 4292 4374 4527	48 51 103 53 79	4259 4509 4395 4427 4606
(488) 337 (176) 136 (253) 189 (365) 228 (175) 134	(664) 458	(281) 217 (347) 259 (362) 269 (313) 240	(030) 21	(005) 4 (011) 8	(044) 34	6899 7729 7464 7440 7666	128 69 218 69 155	7027 7798 7682 7509 7821

区 分	当日有 権者数	投 票 数	自 民				社 会		公 明	
			三原 ^(電)	松 藤	麻 生	計	多賀谷	松 本	計	大 橋
			三原 ^(電)							
筑 穂 町	51年	8,152	6,048	1,086	696	(30.07) 1,782 (47.74)	1,738	892	(4.437) 2,630 (38.35)	(13.04) 773 (8.38)
	54年	8,258	7,062	1,149		3,337 (47.63)	2,008	673	2,681 (36.03)	586 (9.13)
	55年	8,255	6,943	777		2,438 (3,210 (42.57))	1,741	687	2,428 (37.56)	615 (11.15)
	58年	8,500	6,872	601		2,290 (5,493)	2,551		2,551 (30.57)	757 (8.16)
	61年	8,431	7,297	357		3,579 3,936	2,191		2,191	585
穂 波 町	51年	19,133	15,122	1,246	1,621	(19.24) 2,867 (31.95)	5,296	1,025	(4.243) 6,321 (43.16)	(16.87) 2,514 (12.19)
	54年	19,602	16,505	1,419		5,233 (3,259)	6,544	526	7,070 (39.60)	1,997 (12.90)
	55年	19,745	16,342	969		5,236 (2,972)	5,528	834	6,362 (37.29)	2,072 (16.88)
	58年	20,020	15,979	942		3,779 (4,102)	5,923		5,293 (31.62)	2,681 (13.44)
	61年	19,966	16,851	532		6,275 6,807	5,248		5,248	2,231
庄 内 町	51年	6,517	5,368	715	738	(27.62) 1,453 (4,286)	1,818	356	(41.33) 2,174 (36.17)	(12.05) 634 (9.30)
	54年	6,916	6,009	580		2,543 (4,502)	1,981	165	2,146 (31.87)	552 (9.31)
	55年	6,997	6,042	403		2,257 (4,071)	1,632	251	1,883 (33.78)	550 (12.72)
	58年	7,405	6,250	489		2,024 (5,245)	2,085		2,085 (27.49)	785 (9.73)
	61年	7,485	6,558	306		3,069 3,375	1,769		1,769	626
須 田 町	51年	5,512	4,679	906	258	(25.35) 1,164 (37.65)	1,297	562	(40.49) 1,859 (37.21)	(17.51) 804 (14.62)
	54年	6,773	5,132	717		1,189 1,906 (36.79)	1,602	282	1,884 (35.45)	740 (15.98)
	55年	5,386	5,083	539		1,273 (3,252)	1,326	420	1,746 (33.41)	787 (19.16)
	58年	5,813	4,945	548		1,029 (4,664)	1,620		1,620 (27.50)	929 (14.09)
	61年	5,784	5,180	327		2,027 2,354	1,388		1,388	711
嘉 穂 郡 計	51年	78,799	63,251	7,129	8,123	(24.58) 15,252 (38.27)	20,190	7,159	(44.08) 27,349 (41.40)	(14.69) 9,112 (10.88)
	54年	80,399	68,985	7,600		18,508 26,108 (38.64)	24,213	4,026	28,289 (38.41)	7,419 (11.67)
	55年	80,880	68,391	5,264		20,484 (35.41)	20,200	5,399	25,599 (37.43)	7,716 (15.02)
	58年	82,546	67,551	5,295		18,365 (46.69)	25,013		25,013 (31.44)	10,035 (11.69)
	61年	44,738	71,192	3,052		29,490 32,542	21,912		21,912	8,148
合 計	51年	69,491.4	53,954.1	82,785	30,590	(21.31) 113,375 (32.75)	76,597	83,941	(30.17) 160,538 (27.13)	(16.39) 87,219 (13.27)
	54年	70,308.5	55,682.8	109,634		71,041 180,675 (32.07)	93,258	56,378	149,636 (25.69)	73,190 (13.65)
	55年	70,832.2	56,595.3	92,123		85,826 177,949 (30.45)	74,165	68,352	142,517 (21.89)	75,741 (17.56)
	58年	72,247.5	55,275.2	91,329		75,412 166,741 (38.32)	119,899	96,159	119,899 (17.27)	96,159 (14.55)
	61年	72,584.0	57,870.1	83,204		134,179 217,383	97,965		97,965	82,561

民 社 宮 田 北 橋	共 産		勞 働		そ の 他	計 (有効投票)	無 効 投 票	投 票 総 数
	田 代	小 沢	上 村	藤 井	日 高			
(6.88) 408	(5.42) 321		(0.22) 13			5,927	121	6,048
(2.13) 149		(2.93) 205		(0.07) 5	(0.39) 27	6,990	72	7,062
(3.13) 211		(3.98) 268		(0.10) 7		6,739	204	6,943
(4.03) 274		(4.68) 318				6,791	81	6,872
(2.05) 147		(4.28) 307				7,166	131	7,297
(7.34) 1,093	(13.83) 2,061		(0.29) 43			14,899	223	15,122
(3.49) 571				(0.09) 14	(0.65) 107	16,380	124	16,504
(4.49) 721				(0.17) 27		16,067	274	16,341
(5.48) 870						15,884	95	15,979
(4.60) 763						16,596	254	16,850
(5.59) 294	(13.02) 685		(0.38) 20			5,260	108	5,368
(2.38) 141		(8.28) 491		(0.25) 15	(0.76) 45	5,933	76	6,009
(3.22) 190		(10.32) 610		(0.25) 15		5,908	133	6,041
(2.87) 177		(9.93) 613				6,173	77	6,250
(1.94) 125		(8.39) 540				6,435	123	6,558
(5.77) 265	(10.59) 486		(0.28) 13			4,591	88	4,679
(2.49) 126		(7.17) 363		(0.04) 2	(0.83) 42	5,063	67	5,130
(3.31) 163		(8.41) 414		(0.06) 3		4,925	158	5,083
(5.51) 267		(9.40) 456				4,849	96	4,945
(3.78) 191		(7.98) 403				5,047	133	5,180
(6.50) 4,034	(9.87) 6,123		(0.27) 170			62,040	1,206	63,246
(2.73) 1,864		(6.08) 4,147		(0.08) 57	(0.56) 380	68,214	767	68,981
(3.65) 2,434		(7.50) 4,998		(0.13) 88		66,643	1,745	68,388
(4.42) 2,956		(7.72) 5,157				66,821	727	67,548
(3.04) 2,373		(6.77) 4,719				69,694	1,486	71,180
(18.46) 98,224	(13.30) 70,795		(0.37) 1,946			532,097	7,420	539,517
(12.09) 66,707		(11.52) 63,528		(0.17) 940	(3.07) 16,949	551,625	5,183	556,808
(14.87) 82,482		(13.47) 74,706		(0.25) 1,380		554,775	11,152	565,927
(15.84) 86,749		(14.26) 78,090				547,638	5,100	552,738
(16.57) 93,981		(13.29) 75,373				567,263	11,397	578,660

第3区

区分	当日有権者数	投票者数	自 民				社 会	公 明	民	
			山 崎	古 賀(注)	楢 橋	古 賀(副)	計	細 谷	権 藤	稲 富
大 牟 田 市	51年	120,798	87,073	9,725		6,064	(1846) 15789 (2604)	(2948) 25217 (3058)	(1953) 16706 (1721)	(1705) 14586 (1390)
	54年	120,804	83,952	4,159		2,282	15,104 2,1545 (3304)	25,299 25,299 (2620)	14,241 14,241 (1535)	11,503 11,503 (1396)
	55年	120,769	91,843	3,636		3,002	22,914 29,552 (3186)	23,427 23,427 (2653)	13,726 13,726 (2026)	12,489 12,489 (1313)
	58年	119,923	86,226	2,680	914 3,857	1,812	18,852 27,201,999 (3548)	18,852 22,652 (2578)	17,296 17,296 (1839)	11,213 11,213
	61年	119,242	89,063	3,612	864 4,883		2,347 30,842,999	2,416 2,416	15,987 15,987	
久 留 米 市	51年	141,239	97,915	6,967		37,032	(4603) 43,999 (4470)	(1498) 13,940 (1580)	(2205) 21,075 (2137)	(897) 8,570 (1020)
	54年	146,070	98,076	6,539		31,807	4,543 4,2889 (5406)	15,159 15,159 (1309)	20,498 20,498 (1861)	9,784 9,784 (888)
	55年	147,245	109,380	5,992		42,937	8,433 57,362 (5173)	13,888 13,888 (1532)	(2149) 19,744 (2149)	(730) 9,419 (730)
	58年	153,396	108,659	5,277	742 18,909	25,894	257 54,565 (4715)	55,536,999 16,444 (1438)	17,296 17,296 (2012)	7,832 7,832
	61年	155,517	113,418	5,474	254 38,589		745 8,242 52,305,999	1,5956 1,5956	22,320 22,320	
柳 川 市	51年	31,862	20,507	8,339		1,049	(4683) 9,388 (5113)	(1600) 3,208 (1472)	(1776) 3,560 (1332)	(1073) 2,150 (1534)
	54年	31,690	21,110	5,970		1,535	3,164 1,0669 (6095)	3,071 3,071 (1299)	2,780 2,780 (1209)	3,201 3,201 (1036)
	55年	31,859	23,767	6,727		1,227	6,062 14,016 (5849)	2,987 2,987 (1250)	2,779 2,779 (1426)	2,382 2,382 (1172)
	58年	32,947	23,661	6,885	229 1,275	637	770 4,698 (6558)	13,695,999 2,927 (1205)	3,339 3,339 (1317)	2,744 2,744
	61年	32,849	24,103	7,890	427 2,119		572 5,372 15,381,999	2,826 2,826	3,989 3,989	
八 女 市	51年	27,466	20,717	2,787		2,885	(2789) 5,672 (2351)	(1538) 3,127 (1598)	(1705) 3,468 (1512)	(3121) 6,348 (2880)
	54年	27,888	20,677	2,024		1,711	2,059 5,794 (3665)	3,248 3,248 (1522)	3,074 3,074 (1419)	5,854 5,854 (2901)
	55年	28,036	21,636	1,855		2,403	3,474 7,732 (3487)	3,211 3,211 (1574)	2,993 2,993 (1644)	6,120 6,120 (2223)
	58年	28,609	21,626	1,320	152 2,087	1,582	847 2,473 (4893)	7,462,999 3,369 (1663)	3,519 3,519 (1547)	4,758 4,758
	61年	28,652	22,176	1,684	360 4,097		639 4,788 10,569,999	3,593 3,593	3,342 3,342	
筑 後 市	51年	27,674	20,267	3,654		2,693	(3211) 6,347 (3595)	(2184) 4,316 (2220)	(1959) 3,872 (1763)	(1905) 3,765 (1695)
	54年	28,926	21,172	2,888		2,070	2,507 7,465 (1971)	4,610 4,610 (1595)	3,662 3,662 (1595)	3,520 3,520 (1524)
	55年	29,176	22,714	2,992		2,771	4,145 9,908 (4320)	4,341 4,341 (1897)	3,514 3,514 (1760)	3,556 3,556 (1157)
	58年	30,172	23,184	2,259	389 2,164	1,535	611 3,934 (4509)	9,893 4,345 (1916)	4,031 4,031 (1736)	2,650 2,650
	61年	30,900	24,204	2,362	530 3,535		469 4,725 10,622,999	4,513 4,513	4,089 4,089	
大 川 市	51年	34,678	25,107	14,559		633	(6203) 15,192 (6529)	(1050) 2,572 (1138)	(1704) 4,173 (1436)	(581) 1,422 (549)
	54年	34,494	25,081	14,748		474	838 16,060 (7002)	2,799 2,799 (927)	3,533 3,533 (1274)	1,351 1,351 (523)
	55年	34,598	27,980	16,255		549	2,097 18,901 (6671)	2,502 2,502 (993)	3,440 3,440 (1488)	1,411 1,411 (617)
	58年	34,548	26,698	15,049	875 863	455	125 1,173 (7366)	1,7541 2,610 (825)	3,913 3,913 (1204)	1,621 1,621
	61年	34,508	28,190	17,248	647 1,562		352 1,414 20,224,999	2,264 2,264	3,306 3,306	
小 郡 市	51年	26,309	19,469	2,531		6,513	(4794) 9,044 (4830)	(1786) 3,370 (1921)	(1505) 2,839 (1263)	(1156) 2,181 (1298)
	54年	27,948	19,644	2,804		5,332	1,091 9,227 (5644)	3,671 3,671 (1654)	2,413 2,413 (1108)	2,480 2,480 (1068)
	55年	28,307	22,119	2,264		6,949	2,883 12,096 (5929)	3,545 3,545 (1665)	2,374 2,374 (1257)	2,290 2,290 (758)
	58年	29,991	22,794	1,828	756 4,447	4,011	243 2,979 13,265,999	3,725 3,725 (5018)	2,813 2,813 (1598)	1,697 1,697
	61年	31,066	23,507	2,083	631 6,873		368 4,389 13,345,999	3,665 3,665	2,658 2,658	

社 島津	共 産		勞 働 上 村 大 倉	そ の 他				計 (有効投票)	無 効 投 票	投 票 総 数
	久 後	松 石		川 口	梶 橋	高 原 島 津	計			
		(15.48) 13.242 (11.86) 9.810 (10.82) 9.675	(0.63) 5.61			340	(0.41) 340	85,540	1,529	87,069
(10.44) 9.073	(6.92) 5.907 (8.33) 7.241		(0.38) 3.33	280	764	(島)1,116	(1.31) 1.116 (1.20) 1.044	82,738 89,430 85,386 86,937	1,212 2,401 839 2,111	83,950 91,831 86,225 89,048
		(8.37) 7,996 (5.38) 5,162 (4.89) 5,187	(0.47) 4.99			2,448	(2.55) 2,448	95,580	2,330	97,910
(4.65) 5.160	(2.46) 2,640 (3.06) 3,389		(0.21) 2.29	2,218	9,340	1,822	(1.70) 1,822 (10.43) 11,566	106,099 107,349 110,926	3,281 1,310 2,488	109,380 108,659 113,414
		(8.68) 1,739 (4.36) 909 (3.27) 753	(0.34) 7.8			3,235	(1.13) 235	20,045	460	20,505
(5.22) 1,224	(1.98) 464 (2.48) 581		(0.15) 3.6	60	258	247	(1.05) 247 (1.36) 318	20,865 22,995 23,417 23,456	244 771 243 645	21,109 23,766 23,660 24,101
		(8.47) 1,722 (4.68) 950 (4.28) 903	(0.65) 137			1,404	(6.91) 1,404	20,337	380	20,717
(12.98) 2,805	(1.73) 371 (2.46) 532		(0.22) 47	161	554	1,924	(8.99) 1,924 (3.31) 715	20,324 21,096 21,404 21,604	350 537 222 572	20,674 21,633 21,626 22,176
		(7.41) 1,464 (3.78) 786 (3.41) 752	(0.70) 15.4			724	(3.49) 724	19,764	503	20,267
(12.77) 3,009	(1.95) 446 (2.45) 577		(0.25) 60	147	541	1,537	(6.71) 1,537 (2.92) 688	20,767 22,025 22,902 23,559	404 689 282 645	21,171 22,714 23,184 24,204
		(4.63) 1,133 (2.77) 682 (2.40) 648	(0.34) 9.2			717.3	(0.71) 173	24,492	612	25,104
(2.62) 719	(1.28) 337 (2.41) 661		(0.14) 3.9	48	197	271	(1.03) 271 (0.89) 245	24,598 26,994 26,293 27,459	481 986 397 730	25,079 27,980 26,690 28,189
		(7.59) 1,432 (5.19) 992 (4.51) 967	(0.75) 16.0			322	(1.69) 322	18,866	599	19,465
(4.36) 999	(2.59) 580 (2.89) 663		(0.32) 7.3	216	1,318	294	(1.31) 294 (6.69) 1,534	19,105 21,432 22,375 22,938	538 684 419 565	19,643 22,116 22,794 23,503

区 分	当日有 権者数	投 票 者 数	自 民				社 会	公 明	民		
			山 崎	古 賀(武)	梶 橋	古 賀(誠)	計	細 谷	権 藤	稲 富	
吉 井 町	51年	12,572	10,426	490		1,163		(16.16)	(14.13)	(14.63)	(48.30)
	54年	12,750	10,567	405		806	618	1,653 (17.58)	1,446 (15.33)	1,497 (11.56)	4,942 (51.47)
	55年	12,820	11,034	390		1,010	761	1,829 (20.17)	1,595 (12.99)	1,203 (10.03)	5,355 (52.89)
	58年	12,942	10,927	312	764 1,427	723	619	2,161 (28.55)	1,391 (14.61)	1,074 (11.72)	5,666 (42.58)
	61年	12,934	10,874	540	500 4,066		500	3,081.999 (56.61)	1,577 (16.70)	1,265 (12.30)	4,597
田 主 丸 町	51年	16,111	12,665	1,586		1,496		(24.90)	(11.45)	(12.51)	(47.88)
	54年	16,276	13,061	1,556		1,117	910	3,082 (27.90)	1,417 (11.87)	1,548 (9.94)	5,926 (47.89)
	55年	16,326	13,559	1,519		1,587	1,343	3,583 (34.02)	1,524 (10.41)	1,277 (8.91)	6,151 (44.46)
	58年	16,376	13,534	974	311 3,231	852	1,230	4,449 (47.10)	1,361 (10.76)	1,165 (9.77)	5,815 (30.96)
	61年	16,465	13,877	1,043	688 333 5,900		666	6,287.999 (68.56)	1,436 (10.54)	1,304 (9.38)	4,133
浮 羽 町	51年	13,223	11,007	1,743		994		(25.25)	(12.90)	(13.47)	(42.72)
	54年	13,436	11,163	1,954		735	633	2,737 (30.14)	1,399 (13.82)	1,460 (10.99)	4,631 (41.78)
	55年	13,469	11,477	1,705		1,063	923	3,322 (33.11)	1,523 (12.85)	1,212 (10.18)	4,605 (40.10)
	58年	13,541	11,505	1,666	838 1,525	754	161	3,691 (42.26)	1,432 (13.48)	1,135 (12.13)	4,470 (29.38)
	61年	13,555	11,445	2,297	851 074 3,111		925	4,796.999 (60.14)	1,530 (14.33)	1,377 (12.59)	3,335
浮 羽 郡 計	51年	41,906	34,098	3,819		3,653		(22.34)	(12.74)	(13.47)	(46.34)
	54年	42,462	34,791	3,915		2,658	2,161	7,472 (25.49)	4,262 (13.54)	4,505 (10.77)	15,499 (47.01)
	55年	42,615	36,070	3,614		3,660	3,027	8,734 (29.48)	4,642 (11.98)	3,692 (9.66)	16,111 (45.65)
	58年	42,859	35,966	2,952	913 6,184	2,329	2,701	10,301 (39.91)	4,184 (12.88)	3,374 (11.11)	15,951 (33.99)
	61年	42,954	36,196	3,880	907 13,077		4,838	14,166.997 (62.30)	4,543 (13.61)	3,946 (11.28)	12,065
北 野 町	51年	8,830	6,617	860		2,076		(45.82)	(16.12)	(13.41)	(17.25)
	54年	9,359	6,961	888		1,789	312	2,936 (44.26)	1,033 (18.50)	859 (12.51)	1,105 (19.10)
	55年	9,484	7,161	823		2,175	526	2,989 (51.79)	1,249 (16.75)	845 (12.43)	1,290 (14.67)
	58年	10,201	7,864	646	615 1,711	1,357	384	3,524 (58.50)	1,140 (15.51)	846 (13.41)	998 (9.63)
	61年	10,510	8,362	761	793 395 2,776		603	4,507.999 (58.07)	1,195 (15.35)	1,033 (12.90)	742
大 刀 洗 町	51年	9,009	6,577	909		2,472		(53.41)	(15.10)	(10.11)	(14.25)
	54年	9,114	6,382	830		1,867	335	3,381 (49.24)	956 (16.18)	640 (9.16)	902 (19.55)
	55年	9,246	6,930	881		2,228	608	3,032 (55.90)	996 (14.98)	564 (7.82)	1,204 (16.60)
	58年	9,527	7,100	949	239 1,127	1,394	760	3,717 (63.12)	996 (13.20)	520 (8.62)	1,104 (11.95)
	61年	9,739	7,506	822	487 2,311		512	4,355.999 (63.04)	911 (13.19)	595 (8.57)	825
三 井 郡 計	51年	17,839	13,194	1,769		4,548		(49.60)	(15.62)	(11.77)	(15.76)
	54年	18,473	13,343	1,718		3,656	647	6,317 (46.64)	1,989 (17.39)	1,499 (10.91)	2,007 (19.32)
	55年	18,730	14,091	1,704		4,403	1,134	6,021 (53.82)	2,245 (15.88)	1,409 (10.15)	2,494 (15.02)
	58年	19,728	14,964	1,595	854 2,838	2,751	1,679	7,241 (60.68)	2,136 (14.42)	1,366 (11.15)	2,102 (10.73)
	61年	20,249	15,868	1,583	882 5,087		2,543	8,863.998 (60.42)	2,106 (14.33)	1,628 (10.86)	1,567

社 島津	共 産		勞 働	そ の 他				計 (有効投票)	無 効 投 票	投 票 総 数
	久 後	松 石	上 村 大 倉	川 口	楢 橋	高 原 島 津	計			
		(6.77) 693 (3.49) 363 (3.44) 368	(0.49) 52			60	(0.58) 60	10,231	194	10,425
	(1.63) 176 (9.22) 971		(0.17) 18	38	234		(0.92) 99 (2.58) 272	10,405	161	10,566
		(3.26) 404 (1.77) 227 (1.76) 230	(0.45) 59			82	(0.64) 82	10,712	322	11,034
	(0.83) 111 (7.52) 1,006		(0.11) 15	72	296	79	(0.59) 79 (2.75) 368	10,796	131	10,927
		(5.66) 614 (2.76) 304 (3.28) 366	(0.48) 54			56	(0.51) 56	10,531	340	10,871
	(1.81) 206 (8.71) 965		(0.13) 14	26	188	105	(0.93) 105 (1.93) 214	12,377	285	12,662
		(5.12) 1,711 (2.61) 894 (2.76) 964	(0.47) 165			198	(0.58) 198	12,844	215	13,059
	(1.39) 493 (8.41) 2,942		(0.13) 47	136	718	283	(0.80) 283 (2.44) 854	13,079	479	13,558
		(7.40) 474 (4.01) 271 (4.09) 278	(0.28) 19			109	109	13,351	181	13,532
	(2.12) 163 (2.56) 287		(0.14) 11	144	448	65	(0.84) 65 (7.35) 592	13,372	502	13,874
		(7.12) 451 (4.56) 281 (4.18) 278	(0.51) 34			80	(1.30) 80	11,148	328	11,476
	(2.23) 154 (3.71) 267		(0.18) 13	141	505	60	(0.87) 60 (8.98) 646	11,350	154	11,504
		(7.26) 925 (4.28) 552 (4.13) 556	(0.39) 53			189	(1.46) 189	11,084	361	11,445
	(2.17) 317 (3.63) 554		(0.16) 24	385	953	125	(0.86) 125 (8.12) 1,238	3,449	643	3,492
								3,427	516	3,478
								3,493	1,129	3,606
								3,549	466	3,596
								3,498	1,203	3,619
								6,407	210	6,617
								6,753	208	6,961
								6,805	354	7,159
								7,706	157	7,863
								8,054	307	8,361
								6,330	247	6,577
								6,157	225	6,382
								6,649	281	6,930
								6,901	199	7,100
								7,197	309	7,506
								12,737	457	13,194
								12,910	433	13,343
								13,454	635	14,089
								14,607	356	14,963
								15,251	616	15,867

区 分	当日有 権者数	投 票 者 数	自 民					社 会	公 明	民	
			山 崎	古 賀(注)	梶 橋	古 賀(調)	計	細 谷	横 藤	稲 富	
城 島 町	51年	9,834	7,261	2,947		528		(49.07)	(18.62)	(18.86)	(8.95)
	54年	9,965	7,382	2,646		425	833	3,475 (53.77)	1,319 (17.02)	1,336 (15.22)	634 (10.69)
	55年	10,015	7,835	2,900		534	1,215	3,904 (61.17)	1,236 (14.17)	1,105 (14.18)	776 (8.09)
	58年	10,291	7,843	2,616	596 790	357	403 929	4,692.999 (64.55)	1,114 (14.24)	1,217 (13.15)	605
	61年	10,400	8,319	2,990	708 1,070		291 1,159	5,226.999 (56.91)	1,153 (13.47)	1,065 (14.41)	
大 木 町	51年	8,992	6,748	3,058		710		3,768 (60.92)	892 (12.88)	954 (11.11)	520 (9.26)
	54年	9,136	6,828	2,761		614	711	4,086 (66.32)	864 (11.89)	745 (10.29)	621 (7.60)
	55年	9,218	7,054	2,640		713	1,170	4,523 (65.42)	811 (12.31)	702 (11.94)	518 (7.29)
	58年	9,487	7,382	2,792	331 567	510	668 892	4,761.999 (67.95)	896 (12.26)	869 (10.38)	531
	61年	9,663	7,540	3,132	456 879		543 1,027	5,038.999 (56.91)	909 (13.47)	770 (14.41)	
三 藩 町	51年	8,872	7,085	2,554		849		(49.32)	(17.22)	(14.68)	(11.43)
	54年	9,209	7,181	2,222		571	839	3,403 (51.39)	1,188 (17.84)	1,013 (12.89)	789 (12.22)
	55年	9,345	7,584	2,273		746	1,028	3,632 (55.25)	1,261 (16.72)	911 (13.16)	864 (10.21)
	58年	10,207	8,140	2,156	681 931	543	318 766	4,396.999 (54.80)	1,321 (16.47)	1,258 (15.68)	748 (9.29)
	61年	10,353	8,500	2,313	694 1,417		305 1,021	4,751 (57.42)	1,301 (15.72)	1,285 (15.53)	
三 藩 郡 計	51年	27,698	21,094	8,559		2,087		(51.67)	(16.50)	(16.03)	(9.43)
	54年	28,310	21,391	7,629		1,610	2,383	10,646 (55.25)	3,399 (15.98)	3,303 (13.13)	1,943 (10.75)
	55年	28,578	22,473	7,813		1,993	3,413	11,622 (60.79)	3,361 (14.32)	2,761 (12.62)	2,261 (8.65)
	58年	29,985	23,465	7,564	608 2,289	1,410	2,388	13,851.997 (59.96)	3,331 (14.42)	3,344 (14.47)	1,881 (8.14)
	61年	30,416	24,359	8,435	858 3,374		139 3,208	15,017.997 (63.13)	3,363 (14.14)	3,120 (13.11)	
黒 木 町	51年	12,978	10,073	3,515		1,093		(46.55)	(10.14)	(10.90)	(28.17)
	54年	13,145	10,071	2,521		586	565	10,646 (37.06)	1,004 (9.21)	1,079 (9.42)	2,788 (30.99)
	55年	13,140	10,492	2,348		1,345	1,285	3,672 (49.44)	913 (9.11)	933 (8.80)	3,071 (30.08)
	58年	13,123	10,777	1,570	887 512	431	112 1,070	3,583.999 (56.99)	946 (9.25)	845 (8.16)	2,597
	61年	13,052	10,821	1,607	943 2,596		056 1,771	5,974.999 (56.99)	970 (9.25)	856 (8.16)	
上 陽 町	51年	4,178	3,250	1,104		567		(52.35)	(9.12)	(10.06)	(26.54)
	54年	4,195	3,361	938		170	410	1,671 (46.06)	291 (7.98)	321 (7.89)	847 (21.27)
	55年	4,185	3,349	857		285	768	1,518 (60.39)	263 (7.46)	260 (7.78)	701 (23.14)
	58年	4,080	3,412	443	570 654	206	429 595	1,898.999 (56.96)	236 (6.27)	246 (7.62)	732 (16.95)
	61年	4,054	3,331	461	557 813		442 787	2,061 (64.18)	225 (7.00)	232 (7.22)	
立 花 町	51年	10,899	7,956	2,085		824		(37.39)	(11.71)	(11.23)	(33.53)
	54年	10,859	8,061	1,053		436	1,452	2,909 (37.04)	911 (11.21)	874 (9.31)	2,609 (31.92)
	55年	10,883	8,571	734		618	2,318	2,941 (44.24)	890 (10.85)	739 (7.50)	2,534 (34.29)
	58年	10,977	8,820	524	609 1,890	321	390 2,044	4,779.999 (54.92)	908 (10.43)	728 (8.36)	1,672 (19.21)
	61年	10,898	8,902	599	065 2,561		293 2,538	5,698.999 (65.79)	1,023 (11.81)	782 (9.03)	

社 島津	共 産		労働	そ の 他			計 (有効投票)	無効 投票	投票 総数	
	久 後	松 石	上 村 大 倉	川 口	楢 橋	高 原 島 津				計
		(4.49) 318 (2.47) 179 (1.96) 149				60	(0.83) 60	7,082	178	7,260
(3.31) 268	(1.19) 93 (2.05) 166		(0.42) 32 (0.20) 16	29	174	78	(1.00) 78 (2.51) 203	7,260	122	7,382
		(7.36) 487 (4.55) 305 (3.45) 235				86	(1.28) 86	7,600	235	7,835
(3.80) 282	(1.85) 135 (2.62) 194		(0.45) 31 (0.22) 16	37	169	86	(1.18) 86 (2.78) 206	7,800	143	7,943
		(7.35) 507 (4.41) 312 (4.20) 308				88	(1.25) 88	8,098	222	8,320
(5.45) 451	(1.88) 151 (2.32) 192		(0.45) 33 (0.28) 23	57	215	151	(1.88) 151 (3.29) 272	7,416	124	7,540
		(6.37) 1,312 (3.78) 796 (3.18) 692				234	(1.11) 234	6,900	185	7,085
(4.21) 1,001	(1.64) 379 (2.32) 552		(0.44) 96 (0.23) 55	123	558	315	(1.36) 315 (2.86) 681	7,068	113	7,181
		(4.23) 419 (2.09) 207 (2.06) 207				1,113	(11.23) 1,113	7,325	259	7,584
(22.69) 2,379	(0.84) 90 (1.14) 119		(0.52) 52 (0.09) 9	47	129	2,617	(24.51) 2,617 (1.68) 176	8,023	117	8,140
		(1.94) 62 (0.85) 28 (0.85) 27				526	(15.96) 526	8,276	224	8,500
(16.28) 523	(0.89) 13 (0.96) 31		(0.38) 12 (0.16) 5	21	114	394	(11.82) 394 (4.20) 135	8,276	224	8,500
		(6.13) 477 (3.10) 246 (2.39) 198				589	(7.42) 589	8,276	224	8,500
(9.86) 854	(1.30) 113 (1.93) 167		(0.74) 61 (0.17) 15	20	102	502	(5.77) 502 (1.41) 122	8,276	224	8,500

区 分	当日有 権者数	投 票 者 数	自 民					社 会	公 明	民	
			山 崎	古 賀(株)	橘 橋	古 賀(協)	計	細 谷	権 藤	稻 富	
広 川 町	51年	11,114	7,923	1,307		1,518		(36.25)	(15.46)	(15.77)	(27.12)
								2,825	1,205	1,229	2,114
	54年	11,791	8,861	1,152		1,015	907	(35.37)	(15.70)	(12.60)	(28.75)
								3,074	1,364	1,095	2,498
	55年	12,006	9,587	1,073		1,512	1,526	(44.30)	(13.67)	(11.34)	(27.66)
							4,111	1,268	1,052	2,567	
58年	12,437	9,792	1,007	885		114	(45.28)	(13.41)	(12.87)	(21.09)	
				1,265	956	1,156	(54.77)	(14.91)	(12.68)	(20.43)	
61年	12,649	10,069	906	921		078	(54.77)	(14.91)	(12.68)	(20.43)	
				2,535		1,931	5,372.999	1,463	1,244		
矢 部 村	51年	2,245	1,763	786		136		(53.79)	(11.96)	(12.49)	(19.19)
								922	205	214	329
	54年	2,177	1,764	407		33	148	(34.05)	(5.62)	(7.41)	(10.13)
								588	97	128	175
	55年	2,163	1,722	513		169	417	(66.44)	(7.56)	(9.79)	(14.33)
							1,099	125	162	237	
58年	2,100	1,665	374	151		848	(63.17)	(7.17)	(10.66)	(9.25)	
				232	52	372	(77.61)	(6.17)	(8.45)	(15.1)	
61年	2,018	1,673	369	777		222	(77.61)	(6.17)	(8.45)	(15.1)	
				493		395	1,257.999	100	137		
星 野 村	51年	3,702	2,937	1,055		249		(45.55)	(16.73)	(13.76)	(20.22)
								1,304	479	394	579
	54年	3,727	2,996	854		99	160	(37.72)	(12.98)	(9.52)	(16.98)
								1,113	383	281	501
	55年	3,731	3,102	912		141	569	(55.13)	(13.83)	(8.94)	(20.22)
							1,622	407	263	595	
58年	3,688	3,049	574	412		587	(55.61)	(11.83)	(9.87)	(19.57)	
				351	105	643	(65.27)	(13.39)	(10.38)	()	
61年	3,633	3,027	581	880		119	(65.27)	(13.39)	(10.38)	()	
				538		786	1,905.999	391	303		
八 女 郡 計	51年	45,116	33,902	9,852		4,387		(42.84)	(12.32)	(12.37)	(27.88)
								14,239	4,095	4,111	9,266
	54年	45,894	35,114	6,925		2,339	3,642	(37.40)	(11.33)	(9.96)	(27.47)
								12,906	3,910	3,436	9,480
	55年	46,108	36,823	6,437		4,070	6,883	(49.12)	(10.88)	(9.135)	(28.26)
							17,390	3,853	3,231	10,004	
58年	46,405	37,515	4,492	514		480	(46.85)	(10.35)	(9.57)	(20.56)	
				490.7	2,071	5,882	(60.67)	(11.36)	(9.68)	()	
61年	46,304	37,823	4,523	143		851	(60.67)	(11.36)	(9.68)	()	
				954.0		8,209	22,272.994	4,172	3,554		
瀬 高 町	51年	19,130	13,525	3,535		1,384		(37.29)	(20.30)	(13.15)	(22.63)
								4,919	2,678	1,735	2,985
	54年	19,445	15,133	1,106		570	7,152	(59.69)	(15.68)	(8.39)	(12.79)
								8,828	2,319	1,241	1,891
	55年	19,549	15,862	963		615	9,067	(69.16)	(12.70)	(7.34)	(8.32)
							10,645	1,954	1,130	1,281	
58年	19,877	16,197	1,181	901		098	(67.98)	(13.52)	(9.69)	(6.84)	
				679	328	8,694	(71.51)	(13.88)	(9.07)	()	
61年	19,997	16,692	1,035	116		882	(71.51)	(13.88)	(9.07)	()	
				767		9,853	11,657.999	2,263	1,478		
大 和 町	51年	13,651	9,336	3,838		584		(48.63)	(15.12)	(19.16)	(9.60)
								4,422	1,375	1,742	873
	54年	13,630	9,562	3,653		351	1,276	(56.21)	(14.69)	(14.80)	(8.69)
								5,280	1,380	1,390	816
	55年	13,642	10,546	3,139		446	3,230	(66.59)	(11.32)	(12.26)	(6.92)
							6,815	1,159	1,255	708	
58年	13,869	10,619	806	283		716	(64.63)	(10.76)	(15.54)	(5.73)	
				657	363	2,950	(67.18)	(10.45)	(13.52)	()	
61年	14,048	11,262	2,819	249		750	(67.18)	(10.45)	(13.52)	()	
				744		3,809	7,372.999	1,147	1,484		
三 橋 町	51年	11,735	8,078	2,992		502		(44.31)	(17.30)	(17.74)	(15.28)
								3,494	1,364	1,399	1,205
	54年	11,966	8,727	2,154		351	2,242	(55.26)	(17.73)	(12.86)	(11.19)
								4,747	1,523	1,105	961
	55年	12,115	9,449	1,895		346	3,479	(61.87)	(15.07)	(11.61)	(8.90)
							5,720	1,393	1,073	823	
58年	12,463	9,665	1,992	840		159	(62.36)	(14.72)	(12.75)	(8.13)	
				661	245	3,066	(63.83)	(16.07)	(12.20)	()	
61年	12,808	10,056	2,173	891		108	(63.83)	(16.07)	(12.20)	()	
				805		3,313	6,291.999	1,584	1,203		

社 島津	共 産		労働 上村 大倉	そ の 他				計 (有効投票)	無効 投票	投票 総数
	久後	松石		川口	楢橋	高原 島津	計			
		(5.40) 421 (2.89) 251 (2.64) 245					(4.70) 408 408	7,794 8,690 9,279	129 171 308	7,923 8,861 9,587
(11.41) 1,119	(1.31) 127 (1.92) 188		(0.39) 36 (0.14) 14	116	294	585	(6.04) 585 (4.18) 410	9,685 9,811	107 258	9,792 10,069
		(2.57) 44 (0.98) 17 (1.15) 19					(41.81) 722 722	1,714 1,727 1,654	49 37 68	1,763 1,764 1,722
(6.23) 101	(0.12) 2 (0.31) 5		(0.73) 12 (0.06) 1	4	15	157	(9.62) 157 (1.17) 19	1,632 1,621	33 52	1,665 1,673
		(3.74) 107 (1.59) 47 (1.63) 48					(21.21) 626 626	2,863 2,951 2,942	74 45 160	2,937 2,996 3,102
(8.36) 244	(0.60) 18 (0.65) 19		(0.24) 7 (0.07) 2	20	35		(2.52) 76 (1.88) 55	3,010 2,920	39 107	3,049 3,027
		(4.60) 1,530 (2.31) 796 (2.10) 744					(11.54) 3,984 3,984	33,241 34,512 35,402	661 599 1,423	33,902 35,111 36,825
(14.22) 5,220	(0.98) 363 (1.44) 529		(0.51) 180 (0.13) 46	228	689	4,331	(11.69) 4,331 (2.50) 917	37,043 36,711	472 1,110	37,515 37,821
		(6.62) 873 (2.95) 436 (2.24) 344					(0.50) 74 74	13,190 14,789 15,391	331 341 468	13,521 15,130 15,859
(2.61) 426	(1.42) 227 (1.80) 293		(0.24) 37 (0.15) 25	19	140	87	(0.54) 87 (0.98) 159	16,009 16,302	187 388	16,196 16,690
		(7.49) 681 (3.80) 357 (2.51) 257					(1.82) 171 171	9,093 9,394 10,235	243 168 311	9,336 9,562 10,546
(5.80) 637	(1.50) 157 (1.68) 184		(0.40) 41 (0.19) 21	17	112	193	(1.84) 193 (1.18) 129	10,486 10,975	132 286	10,618 11,261
		(5.36) 423 (2.57) 221 (2.31) 214					(0.40) 34 34	7,885 8,591 9,245	193 136 201	8,078 8,727 9,446
(4.97) 490	(1.16) 111 (1.58) 156		(0.24) 22 (0.24) 24	21	87	84	(0.88) 84 (1.10) 108	9,566 9,857	97 197	9,663 10,054

区 分	当日有 権者数	投 票 者 数	自 民				計	社 会 細 谷	公 明 権 藤	民 稲 富
			山 崎	古 賀(注)	橋 橋	古 賀(注)				
山 川 町	51年	4,643	3,015	1,168		224	(47.25) 1,392	(19.72) 581	(11.44) 337	(17.85) 526
	54年	4,723	3,498	639		122	(61.53) 2,129	(16.59) 574	(7.98) 276	(11.56) 400
	55年	4,750	3,719	481		89	(71.51) 2,601	(12.57) 457	(7.34) 267	(6.82) 248
	58年	4,729	3,733	383	741 321.	81	(66.55) 1,673.	(12.88) 2,458.999	(8.66) 476	(10.42) 385
	61年	4,721	4,009	286	002 490.		(75.54) 2,200.	(13.85) 2,976.999	(6.27) 546	
山 門 郡 計	51年	49,159	33,954	11,533		2,694	(42.96) 14,227	(18.11) 5,998	(15.74) 5,213	(16.88) 5,589
	54年	49,764	36,920	7,552		1,394	(57.91) 20,984	(16.00) 5,796	(11.07) 4,012	(11.23) 4,068
	55年	50,056	39,576	6,478		1,496	(66.95) 25,781	(12.89) 4,963	(9.67) 3,725	(7.95) 3,060
	58年	50,938	40,214	6,362	765 2,320.	1,017	(65.61) 16,384.	(13.02) 26,083.996	(11.88) 5,177	(7.19) 4,722
	61年	51,574	42,019	6,313	258 2,807.		(68.90) 19,179.	(13.49) 28,299.996	(10.74) 5,540	(10.74) 4,412
高 田 町	51年	12,785	9,250	3,047		607	(40.49) 3,654	(20.61) 1,860	(16.01) 1,445	(16.23) 1,465
	54年	12,840	9,951	2,012		215	(46.94) 4,585	(20.16) 1,969	(10.67) 1,042	(18.58) 1,815
	55年	12,860	10,428	1,830		239	(55.63) 5,619	(16.81) 1,698	(9.99) 1,009	(14.30) 1,444
	58年	13,157	10,546	2,030		277	(60.33) 3,087.	(16.35) 6,281.999	(11.13) 1,702	(9.74) 1,159
	61年	13,091	10,959	2,020	944 1,400.		(65.55) 3,548.	(17.03) 6,968.999	(8.92) 1,810	(8.92) 948
合 計	51年	604,529	436,547	87,141		74,845	(37.95) 161,986	(18.12) 77,353	(17.75) 75,769	(17.52) 74,791
	54年	615,563	441,222	68,883		57,083	(41.22) 178,501	(18.42) 79,780	(15.37) 66,553	(17.07) 73,922
	55年	618,937	478,900	67,597		75,699	(49.36) 229,118	(15.91) 73,848	(13.79) 64,019	(15.49) 71,909
	58年	632,658	475,518	60,293	844 53,034.	45,781	(49.24) 72,091.	(16.35) 231,199.976	(16.26) 76,766	(16.26) 76,328
	61年	637,322	491,885	67,107	705 96,950.		(53.59) 92,807.	(16.08) 256,864.974	(15.11) 77,065	(15.11) 72,426

社 島津	共 産		労働 上村 大倉	そ の 他			計 (有効投票)	無効 投票	投票 総数	
	久 後	松 石		川 口	檜 橋	高 原 島津				
		(3.73) 110 (1.97) 68 (1.62) 59					2.946	69	3.015	
	(0.87) 32		(0.14) 5			13	(0.38) 13	3.460	39	3.499
(2.49) 98	(1.09) 43		(0.08) 3	2	25		(0.62) 23 (0.69) 27	3.637 3.695	82 38	3.719 3.733
		(6.30) 2.087 (2.99) 1.082 (2.27) 874					3.3114	836	3.3950	
	(1.33) 527		(0.27) 105			292	(0.81) 292	3.6234	684	3.6918
(4.02) 1.651	(1.65) 676		(0.18) 73	59	364		(0.97) 387 (1.03) 423	3.8508 39.756	1.062 454	3.9570 4.0210
		(6.65) 600 (3.07) 300 (2.74) 277					9.024	217	9.241	
	(1.72) 179		(0.52) 53			56	(0.57) 56	9.767	183	9.950
(5.31) 565	(2.07) 220		(0.14) 15	22	82		(0.73) 76 (0.98) 104	10.100 10.412	3.27 1.33	10.427 10.545
		(8.64) 36.893 (5.48) 23.711 (4.95) 22.992					4.26792	9.716	4.36508	
	(2.77) 13.003		(0.50) 2.333			10,599	(2.45) 10,599	4.33066	8.108	4.41174
(7.29) 3.4922	(3.47) 16.642		(0.22) 1.077	3.983	16.344		(2.71) 12.728 (4.24) 20.327	4.64219 4.69.543	1.4653 5.956	4.78872 4.75.499
							4.79.324	12.522	4.91.846	

第 4 区

区 分	当日有 権者数	投 票 者 数	目 民				社 会	公 明	
			田 中	敵 内 目 見	尾 形	計	中 西	鍛 冶	
門 司 区	51年	102,749	77,945	9,790	10,547		(26.39) 20,337 (34.40)	(15.83) 12,199 (16.01)	(19.98) 15,397 (22.76)
	54年	101,907	72,985	14,968	9,857		24,825 (33.49)	11,555 (19.24)	16,427 (20.89)
	55年	101,492	74,492	24,058	(白)		25,058 (37.68)	13,824 (17.68)	15,007 (21.56)
	58年	100,699	69,283	13,046	12,786		25,832 (35.55)	12,122 (15.78)	14,779 (23.66)
	61年	99,286	73,166		15,122	10,280	25,402 (27.68)	11,275 (14.61)	16,903 (20.71)
小 倉 北 区	51年	154,847	107,903	11,684	17,845		29,529 (37.24)	15,587 (15.28)	22,091 (22.91)
	54年	152,925	96,464	18,377	17,182		35,559 (34.27)	14,588 (18.89)	21,878 (20.81)
	55年	153,335	100,634	33,409			33,409 (40.81)	18,418 (16.88)	20,289 (21.16)
	58年	154,619	93,668	15,025	22,812		37,837 (38.77)	15,647 (14.14)	19,621 (23.61)
	61年	153,348	101,116		23,736	14,548	38,284 (24.86)	13,961 (15.70)	23,312 (18.15)
小 倉 南 区	51年	106,770	79,031	8,716	10,726		19,442 (36.28)	12,275 (17.11)	14,195 (22.48)
	54年	116,364	78,157	15,820	12,246		28,066 (32.91)	13,236 (20.42)	17,388 (20.15)
	55年	119,181	82,467	26,248			26,248 (39.53)	16,290 (18.46)	16,069 (20.24)
	58年	125,869	80,284	14,274	17,167		31,441 (39.02)	14,684 (14.77)	16,095 (21.67)
	61年	130,120	90,405		16,997	17,549	34,546 (33.55)	13,081 (22.13)	19,184 (14.03)
田 川 市	51年	45,387	37,579	8,456	4,001		12,457 (43.02)	8,216 (25.14)	5,210 (12.82)
	54年	45,114	36,430	12,367	3,140		15,507 (36.84)	9,060 (29.26)	4,621 (12.98)
	55年	45,092	35,275	12,598			12,598 (41.01)	10,005 (25.93)	4,440 (13.78)
	58年	44,948	33,405	10,953	2,611		13,564 (32.44)	8,576 (26.51)	4,558 (16.71)
	61年	44,307	35,118		5,263	5,855	11,118 (37.66)	9,086 (20.48)	5,728 (11.54)
行 橋 市	51年	38,948	28,866	3,797	6,934		10,731 (50.06)	5,834 (22.38)	3,288 (14.40)
	54年	42,383	30,677	7,733	7,484		15,217 (44.40)	6,805 (24.26)	4,377 (14.48)
	55年	43,079	28,602	12,053			12,053 (46.01)	6,586 (23.20)	3,930 (16.28)
	58年	45,081	30,820	7,103	6,969		14,072 (47.08)	7,095 (18.21)	4,979 (12.53)
	61年	46,310	35,373		6,903	9,345	16,248 (52.88)	6,285 (16.35)	4,324 (10.55)
豊 前 市	51年	23,011	18,162	3,733	5,776		9,509 (62.37)	2,939 (16.75)	1,897 (12.02)
	54年	23,296	18,698	5,743	5,810		11,553 (54.63)	3,102 (22.44)	2,226 (11.17)
	55年	23,417	16,663	8,552			8,552 (59.01)	3,513 (20.74)	1,748 (11.33)
	58年	23,618	17,811	5,568	4,840		10,408 (57.02)	3,659 (18.23)	1,998 (11.54)
	61年	23,775	19,127		6,047	4,534	10,581 (26.06)	3,401 (34.42)	2,141 (14.13)
香 春 町	51年	10,868	9,244	1,572	808		2,380 (36.97)	3,144 (38.40)	1,291 (13.61)
	54年	10,984	9,157	2,574	773		3,347 (30.49)	3,477 (45.52)	1,232 (12.44)
	55年	11,071	8,925	2,625			2,625 (34.26)	3,918 (40.08)	1,071 (14.21)
	58年	11,374	8,818	2,340	649		2,989 (31.72)	3,497 (38.78)	1,240 (15.65)
	61年	11,434	9,341		1,804	1,095	2,899 (26.06)	3,544 (34.42)	1,430 (14.13)

民 社 池 田 村 田	共 産 三 浦	そ の 他			計 (有効投票)	無 効 票	投 票 数
		尾 形	荒 木 春 永	計			
(15.65) 12.058	(19.09) 14.715 (24.51) 17,687 (22.65) 15.273 (23.08) 15.823 (21.37) 付) 2.602	2.363	(筒) 1.682 (筒) 2.682	(3.07) 2.363 (2.33) 1.682 (3.73) 2.682	77,063 72,176 71,844 68,556 71,453	828 796 2,646 722 1,708	77,897 72,972 74,490 69,278 73,161
(17.33) 18.487	(16.33) 17.422 (21.47) 20.507 (19.37) 18,888 (21.16) 19.616 (18.03) 17,807	3.570	2.961 6.492	(3.35) 3.570 (3.10) 2.961 (6.66) 6.492	106,686 95,493 97,496 92,721 98,753	1,217 971 3,138 941 2,360	107,903 96,464 100,634 93,662 101,113
(18.36) 14.361	(16.93) 13.243 (21.42) 16.569 (19.25) 15.354 (21.76) 17,308 (18.16) 16,082	4.691	2.103 5.805	(6.00) 4.691 (2.72) 2.103 (7.28) 5.805	78,207 77,362 79,766 79,528 88,535	822 794 2,697 753 1,867	79,029 78,156 82,463 80,281 90,402
(9.14) 3.504	(18.82) 6.987 (18.48) 6.659 (18.60) 6.359 (19.28) 6.378 (17.83) 6.110	7.60	1.95 7.92	(2.05) 7.60 (0.54) 1.95 (2.32) 7.92	37,134 36,042 34,194 33,076 34,276	441 388 1,077 327 839	37,575 36,430 35,271 33,403 35,115
(13.70) 3.903	(9.91) 2.823 (12.48) 3.794 (12.07) 3.277 (14.52) 4.441 (11.57) 3.993	1.913	2.07 1.299	(6.71) 1.913 (0.68) 2.07 (4.79) 1.299	28,492 30,400 27,145 30,587 34,515	374 273 1,454 233 856	28,866 30,673 28,599 30,320 35,371
(11.65) 2.094	(6.71) 1.206 (8.25) 1.528 (8.34) 1.306 (8.92) 1.574 (7.77) 9.93 1.441	3.36	1.14 5.35	(1.87) 3.36 (0.62) 1.14 (3.42) 5.35	17,981 18,523 15,654 17,639 18,557	181 175 1,009 172 570	18,162 18,698 16,663 17,811 19,127
(14.39) 1.314	(9.24) 8.44 (10.63) 9.62 (9.75) 8.39 (11.45) 9.99 (9.24) 8.44	1.61	3.6 1.55	(1.76) 1.61 (0.40) 3.6 (1.80) 1.55	9,134 9,054 8,608 8,725 9,139	110 103 317 93 199	9,244 9,157 8,925 8,818 9,338

区 分	当日有 権者数	投 票 者 数	自 民				社 会	公 明	
			田 中	蔵 内 自 見	尾 形	計	中 西	銀 治	
添 田 町	51年	12,211	10,269	2,662	2,250		(48,46) 4,912	(18,26) 1,851	(12,49) 1,266
	54年	12,358	10,155	4,013	1,858		(58,38) 5,871	(18,61) 1,871	(11,10) 1,116
	55年	12,408	10,092	4,640			(49,46) 4,640	(24,59) 2,307	(11,90) 1,116
	58年				1,143		(54,01) 0,95	(21,13) 1,993	(12,56) 1,185
	61年	12,003	9,761		2,643	1,360	(43,25) 4,003	(23,25) 2,152	(15,08) 1,396
金 田 町	51年	5,810	4,439	1,328	306		(37,47) 1,634	(29,65) 1,293	(12,38) 540
	54年	6,097	4,807	1,650	492		(45,36) 2,142	(33,10) 1,563	(11,97) 565
	55年	6,197	4,615	1,604			(36,83) 1,604	(40,94) 1,783	(11,50) 501
	58年	6,242	4,412	1,404	484		(43,27) 1,888	(35,57) 1,552	(12,77) 557
	61年	6,206	4,842		1,041	500	(33,15) 1,541	(33,41) 1,553	(15,85) 737
糸 田 町	51年	7,876	6,586	1,512	926		(37,59) 2,438	(26,41) 1,713	(13,48) 874
	54年	7,999	6,552	2,490	509		(46,46) 2,999	(27,59) 1,781	(12,56) 811
	55年	8,085	6,276	2,309			(38,44) 2,309	(33,05) 1,985	(13,19) 792
	58年	8,501	6,298	2,158	519		(43,11) 2,677	(29,08) 1,806	(14,64) 909
	61年	8,646	6,903		1,148	795	(29,19) 1,943	(28,78) 1,916	(18,90) 1,258
川 崎 町	51年	17,196	14,038	2,694	2,122		(34,81) 4,816	(17,71) 2,450	(19,40) 2,684
	54年	17,465	13,538	4,034	1,387		(40,60) 5,421	(20,37) 2,720	(18,42) 2,459
	55年	17,488	13,008	4,040			(33,15) 4,040	(25,57) 3,116	(19,87) 2,422
	58年	17,570	12,451	3,797	1,048		(39,44) 4,845	(22,11) 2,716	(19,96) 2,452
	61年	17,357	13,494		2,433	1,924	(33,74) 4,357	(22,47) 2,902	(22,21) 2,868
赤 池 町	51年	6,842	5,930	2,578	135		(46,61) 2,713	(25,73) 1,498	(12,45) 725
	54年	6,966	6,092	3,317	92		(56,52) 3,409	(25,12) 1,515	(9,85) 594
	55年	6,971	5,835	2,755			(49,10) 2,755	(30,32) 1,701	(10,62) 596
	58年	7,172	5,906	2,946	170		(53,46) 3,116	(26,33) 1,535	(10,81) 630
	61年	7,362	6,058		809	1,054	(32,19) 1,861	(34,95) 2,021	(17,04) 985
方 城 町	51年	5,695	4,958	1,589	329		(39,36) 1,918	(28,42) 1,385	(11,37) 554
	54年	5,763	4,955	2,202	208		(49,09) 2,410	(27,62) 1,356	(11,02) 541
	55年	5,845	4,820	1,968			(42,51) 1,968	(33,65) 1,558	(11,30) 523
	58年	6,019	4,784	2,014	311		(49,35) 2,325	(27,13) 1,278	(12,38) 583
	61年	6,056	5,081		964	1,039	(40,77) 2,003	(28,03) 1,377	(16,14) 793
大 任 町	51年	4,791	3,897	717	914		(42,63) 1,631	(23,50) 899	(15,53) 594
	54年	4,995	3,919	1,369	585		(50,81) 1,954	(25,38) 976	(14,72) 566
	55年	4,971	3,910	1,611			(43,60) 1,611	(30,01) 1,109	(14,91) 551
	58年	5,186	3,663	1,396	259		(45,92) 1,655	(25,33) 913	(17,79) 641
	61年	5,133	4,067		808	440	(31,78) 1,248	(18,69) 734	(16,98) 667

民社 池田 村田	共産 三浦	その他			計 (有効投票)	無効 投票	投票 総数	
		尾形	荒木	他 計				
			春		永			
(8.21) 832	(11.24) 1,139 (11.54) 1,160 (12.22) 1,146 (12.31) 1,161 (12.72) 1,177	137			(1.35) 137 (0.38) 38 (1.83) 172	10,137	129	10,266
(5.70) 528	(12.72) 1,177				9,434	101	9,535	
(5.82) 254	(9.31) 406 (9.11) 430 (9.35) 407 (8.39) 366 (6.67) 310	234			(5.37) 234 (0.47) 22 (1.38) 60	4,361	77	4,438
(10.93) 508	(6.67) 310				4,722	85	4,807	
(4.98) 323	(11.80) 765 (12.86) 830 (13.02) 782 (13.17) 818 (11.81) 786	372			(5.74) 372 (0.53) 34 (2.30) 138	4,355	260	4,615
(11.33) 754	(11.81) 786				4,363	47	4,410	
(8.46) 1,171	(18.31) 2,534 (20.07) 2,679 (19.60) 2,389 (18.49) 2,271 (16.54) 2,136	181			(5.74) 372 (0.53) 34 (2.30) 138	6,485	101	6,586
(5.04) 651	(16.54) 2,136				6,455	96	6,551	
(4.04) 235	(9.79) 570 (8.31) 501 (9.32) 523 (9.40) 548 (9.69) 560	80			(1.31) 181 (0.54) 72 (1.81) 221	6,006	269	6,275
(6.14) 355	(9.69) 560				6,210	88	6,298	
(4.21) 205	(12.60) 614 (11.92) 585 (11.97) 554 (11.14) 525 (10.03) 493	197			(1.37) 80 (0.20) 12 (0.64) 36	6,657	243	6,900
(5.04) 651	(16.54) 2,136				12,284	166	12,450	
(4.04) 235	(9.79) 570 (8.31) 501 (9.32) 523 (9.40) 548 (9.69) 560	80			12,914	578	13,492	
(4.21) 205	(12.60) 614 (11.92) 585 (11.97) 554 (11.14) 525 (10.03) 493	197			(1.37) 80 (0.20) 12 (0.64) 36	5,821	108	5,929
(6.14) 355	(9.69) 560				6,031	61	6,092	
(4.21) 205	(12.60) 614 (11.92) 585 (11.97) 554 (11.14) 525 (10.03) 493	197			5,611	222	5,833	
(5.04) 651	(16.54) 2,136				5,829	77	5,906	
(4.21) 205	(12.60) 614 (11.92) 585 (11.97) 554 (11.14) 525 (10.03) 493	197			5,782	276	6,058	
(5.04) 651	(16.54) 2,136				(4.04) 197 (0.35) 17 (0.58) 27	4,873	85	4,958
(4.21) 205	(12.60) 614 (11.92) 585 (11.97) 554 (11.14) 525 (10.03) 493	197			4,909	46	4,955	
(5.04) 651	(16.54) 2,136				4,630	190	4,820	
(4.21) 205	(12.60) 614 (11.92) 585 (11.97) 554 (11.14) 525 (10.03) 493	197			4,711	73	4,784	
(5.04) 651	(16.54) 2,136				4,913	168	5,081	
(8.23) 315	(8.44) 323 (8.40) 323 (9.15) 338 (10.96) 395 (8.38) 329	64			(1.67) 64 (0.70) 27 (2.23) 86	3,826	71	3,897
(2.417) 949	(8.38) 329				3,846	73	3,919	
(2.417) 949	(8.38) 329				3,695	215	3,910	
(2.417) 949	(8.38) 329				3,604	59	3,663	
(2.417) 949	(8.38) 329				3,927	140	4,067	

区 分	当日有 権者数	投 票 者 数	自 民				社 会	公 明	
			田 中	蔵 内 自 見	尾 形	計	中 西	鍛 治	
赤 村	51年	2825	2316	555	437		(43.28) 992	(31.24) 716	(9.55) 219
	54年	2885	2375	960	335		(54.92) 1,295	(29.43) 694	(8.48) 200
	55年	2,911	2,404	1,013			(44.41) 1,013	(36.52) 833	(8.51) 194
	58年	2,993	2,353	975	163		(48.84) 1,138	(31.20) 727	(11.97) 279
	61年	3,010	2,578		1,047	253	(52.38) 1,300	(27.20) 675	(10.68) 265
田 川 郡 計	51年	74,114	61,677	15,207	8,227		(38.56) 23,434	(24.60) 14,949	(14.39) 8,747
	54年	75,512	61,550	22,609	6,239		(47.46) 28,848	(26.25) 15,953	(13.30) 8,084
	55年	75,947	59,885	22,565			(39.76) 22,565	(32.26) 18,310	(13.68) 7,766
	58年	77,637	58,220	20,982	4,746		(44.75) 25,728	(27.86) 16,017	(14.74) 8,476
	61年	77,207	62,125		12,697	8,458	(35.42) 21,155	(28.26) 16,874	(17.41) 10,399
刈 田 町	51年	18,804	15,351	1,761	1,986		(24.62) 3,747	(12.92) 1,966	(13.21) 2,011
	54年	21,202	15,691	3,868	3,057		(44.53) 6,925	(15.48) 2,408	(21.73) 3,379
	55年	21,323	16,154	5,736			(37.84) 5,736	(19.29) 2,925	(22.85) 3,464
	58年	21,961	15,646	3,691	2,795		(41.85) 6,486	(17.65) 2,735	(23.16) 3,590
	61年	22,566	18,630		2,025	7,445	(51.64) 9,470	(10.57) 1,939	(14.04) 2,575
犀 川 町	51年	7,275	6,109	1,519	1,845		(55.53) 3,364	(11.04) 669	(9.46) 573
	54年	7,281	5,898	1,786	2,197		(68.17) 3,983	(13.28) 776	(9.14) 534
	55年	7,295	5,613	3,080			(58.90) 3,080	(18.84) 985	(9.68) 506
	58年	7,170	5,453	1,794	1,428		(59.72) 3,222	(16.20) 874	(12.05) 650
	61年	7,106	5,738		1,488	1,861	(59.88) 3,349	(13.95) 780	(10.60) 593
勝 山 町	51年	4,568	3,801	598	823		(37.81) 1,421	(15.86) 596	(8.54) 321
	54年	4,704	3,903	1,294	1,043		(60.20) 2,337	(18.52) 719	(10.61) 408
	55年	4,767	3,612	1,734			(50.72) 1,734	(22.78) 779	(10.73) 367
	58年	5,013	3,875	1,053	905		(50.90) 1,953	(21.48) 824	(14.54) 558
	61年	5,200	4,189		815	1,285	(51.47) 2,100	(17.28) 705	(11.47) 468
豊 津 町	51年	5,856	4,758	668	1,677		(49.65) 2,345	(17.93) 847	(10.73) 507
	54年	6,174	4,974	1,032	1,886		(59.30) 2,918	(18.84) 927	(11.77) 579
	55年	6,290	4,584	2,080			(48.16) 2,080	(23.87) 1,031	(12.23) 528
	58年	6,529	4,994	1,422	1,261		(54.26) 2,683	(19.68) 973	(13.69) 677
	61年	6,568	5,358		1,326	1,548	(54.89) 2,874	(16.14) 845	(11.96) 626
京 都 郡 計	51年	36,503	30,019	4,546	6,331		(36.55) 10,877	(13.70) 4,078	(11.47) 3,412
	54年	39,361	30,466	7,980	8,183		(53.53) 16,163	(15.99) 4,830	(16.23) 4,900
	55年	39,675	29,963	12,630			(44.90) 12,630	(20.34) 5,720	(17.30) 4,865
	58年	40,673	29,968	7,960	6,389		(48.35) 14,349	(18.22) 5,406	(18.45) 5,475
	61年	41,440	33,915		5,654	12,139	(53.52) 17,793	(12.84) 4,269	(12.82) 4,262

民 社 池 田 村 田	共 産 三 浦	そ の 他			計 (有効投票)	無 効 投 票	投 票 総 数
		尾 形	荒 木 春 永	計			
(7.46) 171	(5.67) 130 (6.79) 160 (6.75) 154 (7.98) 186 (3.71) 92 150	64	9 87	(2.79) 64 (0.38) 9 (3.81) 87	2,292	24	2,316
(7.93) 4,820	(12.05) 7,325 (12.55) 7,630 (12.57) 7,132 (12.64) 7,269 (11.36) 4,506 6,785	1,490	267 982	(2.45) 1,490 (0.44) 267 (1.73) 982	60,765	905	61,670
(15.56) 2,368	(12.75) 1,941 (17.29) 2,688 (16.41) 2,488 (17.35) 2,689 (12.32) 2,095 2,260	3,188	151 547	(20.94) 3,188 (0.97) 151 (3.61) 547	15,221	130	15,351
(11.95) 724	(16.67) 404 (8.92) 521 (9.29) 486 (12.03) 649 (9.87) 552	324	29 172	(5.35) 324 (0.50) 29 (3.29) 172	6,058	51	6,109
(11.84) 445	(9.95) 374 (10.15) 395 (11.55) 395 (12.95) 497 (9.39) 424 383	601	24 144	(15.99) 601 (0.62) 24 (4.21) 144	3,758	43	3,801
(8.51) 402	(6.82) 322 (9.41) 463 (11.35) 490 (12.38) 612 (10.08) 528	300	34 190	(6.35) 300 (0.69) 34 (4.40) 190	4,723	35	4,758
(6.93) 363	(10.08) 528				4,945	49	4,994
(13.24) 3,939	(10.22) 3,041 (13.46) 4,066 (13.72) 3,859 (14.98) 4,447 (11.20) 3,723	4,413	238 1,053	(14.83) 4,413 (0.79) 238 (3.74) 1,053	29,760	259	30,019
(9.63) 3,201	(11.20) 3,723				30,197	259	30,456
					28,127	1,835	29,962
					29,677	291	29,968
					33,248	667	33,915

区分	当日有 権者数	投票 者数	自 民				社 会	公 明	
			田 中	蔽 内		尾 形			計
				自	見				
椎 田 町	51年	9,825	8,076	1,130	3,443		(57.38)	(12.59)	(9.25)
	54年	9,931	7,996	2,228	3,080		4,573 (67.00)	1,003 (12.14)	737 (9.37)
	55年	10,034	7,763	4,457			5,308 (60.76)	962 (16.93)	742 (9.31)
	58年	10,242	7,816	2,316	2,355		4,457 (60.43)	1,242 (18.06)	683 (10.25)
	61年	10,289	8,334		2,253	2,547	4,671 (59.00)	1,396 (15.91)	792 (10.51)
吉 富 町	51年	5,322	4,301	796	1,241		4,800 (47.74)	1,294 (13.33)	855 (13.80)
	54年	5,380	4,443	1,347	1,271		2,037 (59.43)	569 (12.21)	589 (17.39)
	55年	5,363	4,210	2,127			2,618 (52.74)	538 (18.25)	766 (16.46)
	58年	5,433	4,094	1,359	845		2,127 (54.31)	736 (17.84)	664 (17.05)
	61年	5,441	4,370		1,420	591	2,204 (47.35)	724 (15.30)	692 (19.76)
築 城 町	51年	8,147	6,585	544	3,735		2,011 (65.66)	650 (13.96)	839 (7.24)
	54年	8,266	6,439	978	3,308		4,279 (67.14)	910 (14.71)	472 (8.66)
	55年	8,303	6,209	3,165			4,286 (55.75)	939 (20.64)	553 (8.23)
	58年	8,267	6,208	1,629	2,153		3,165 (61.59)	1,172 (18.14)	467 (9.74)
	61年	8,267	6,613		2,388	1,353	3,782 (58.18)	1,114 (18.40)	598 (10.33)
新 吉 富 村	51年	2,815	2,295	376	750		3,741 (49.58)	1,183 (18.58)	664 (7.97)
	54年	2,846	2,410	602	817		1,126 (59.60)	422 (22.89)	181 (11.17)
	55年	2,876	2,277	1,130			1,419 (52.00)	545 (26.42)	266 (10.35)
	58年	2,975	2,351	691	608		1,130 (55.92)	574 (24.41)	225 (12.40)
	61年	3,003	2,519		904	419	1,299 (53.61)	567 (21.56)	288 (10.29)
大 平 村	51年	3,734	3,226	750	985		1,323 (54.18)	532 (15.83)	254 (6.96)
	54年	2,787	3,264	1,047	1,150		1,735 (67.68)	507 (17.65)	223 (9.52)
	55年	3,790	3,050	1,754			2,197 (61.91)	573 (19.87)	309 (7.52)
	58年	3,736	3,032	977	961		1,754 (64.75)	563 (20.45)	213 (9.02)
	61年	3,699	3,130		1,207	708	1,938 (62.97)	612 (16.11)	270 (10.06)
築 上 郡 計	51年	29,843	24,483	3,596	10,154		1,915 (56.76)	490 (14.08)	306 (9.09)
	54年	30,210	24,552	6,202	9,626		13,750 (65.03)	3,411 (14.62)	2,202 (10.83)
	55年	30,366	23,509	12,633			1,5828 (57.29)	3,557 (19.44)	2,636 (10.21)
	58年	30,653	23,501	6,972	6,922		12,633 (59.77)	4,287 (18.98)	2,252 (11.36)
	61年	30,699	24,966		8,172	5,618	13,894 (56.70)	4,413 (17.06)	2,640 (12.00)
合 計	51年	612,172	465,665	69,525	80,541		13,790 (32.60)	4,149 (17.27)	2,918 (16.61)
	54年	627,072	449,979	111,799	79,767		150,066 (43.02)	79,488 (18.57)	7,6439 (18.53)
	55年	631,584	451,490	164,746			191,566 (38.04)	82,686 (22.39)	8,2537 (17.64)
	58年	643,497	436,960	101,883	85,242		164,746 (43.26)	96,953 (20.26)	7,6366 (18.18)
	61年	646,492	475,311		100,591	88,326	187,125 (40.77)	87,619 (17.78)	7,8621 (19.24)

民社 池田 村田	共産 三浦	その他			計 (有効投票)	無効 投票	投票 総数
		尾形	荒木 春永	計			
(946) 754	(723) 576 (10.11) 801 (973) 714 (11.27) 871 (10.10) 822	326	109 239	(4.09) 326 (1.38) 109 (3.26) 239	7,969 7,922 7,335 7,730 8,135	107 74 428 84 199	8,076 7,996 7,763 7,814 8,334
(12.19) 520	(7.57) 323 (10.37) 457 (9.94) 401 (10.79) 438 (11.18) 475	229	26 105	(5.37) 229 (0.59) 26 (2.60) 105	4,267 4,405 4,033 4,058 4,247	34 38 177 36 123	4,301 4,443 4,210 4,094 4,370
(5.22) 340	(5.51) 359 (8.96) 572 (9.99) 567 (10.54) 647 (9.04) 581	157	34 306	(2.41) 157 (0.53) 34 (5.39) 306	6,517 6,384 5,677 6,141 6,430	68 55 529 67 183	6,585 6,439 6,206 6,208 6,613
(13.65) 310	(5.64) 128 (5.92) 141 (6.44) 140 (7.28) 169 (6.56) 162	104	19 104	(4.58) 104 (0.42) 10 (4.79) 104	2,271 2,381 2,173 2,323 3,468	24 29 104 28 51	2,295 2,410 2,277 2,351 2,519
(16.40) 525	(4.53) 145 (4.90) 159 (5.82) 165 (5.78) 173 (5.26) 160	67	8 138	(2.09) 67 (0.25) 8 (4.87) 138	3,202 3,246 2,833 2,993 3,041	24 18 217 39 89	3,226 3,264 3,050 3,032 3,130
(10.11) 2,449	(6.32) 1,531 (8.75) 2,130 (9.01) 1,987 (9.89) 2,298 (9.05) 2,200	883	187 892	(3.64) 883 (0.77) 187 (4.05) 892	24,226 24,338 22,051 23,245 24,321	257 214 1,455 254 645	24,483 24,552 23,506 23,499 24,966
(14.25) 6,561.5	(14.84) 6,829.3 (18.09) 8,057.0 (17.19) 7,443.5 (18.30) 7,915.4 (15.84) 7,341.2	20,419	7,954 20,532	(4.44) 20,419 (1.79) 7,954 (4.74) 20,532	46,032.0 44,531.3 43,303.2 43,251.9 46,337.7	5,284 4,636 18,437 4,419 11,909	46,560.4 44,994.9 45,146.9 43,693.8 47,528.6

7 年 齡 別 投 票 調

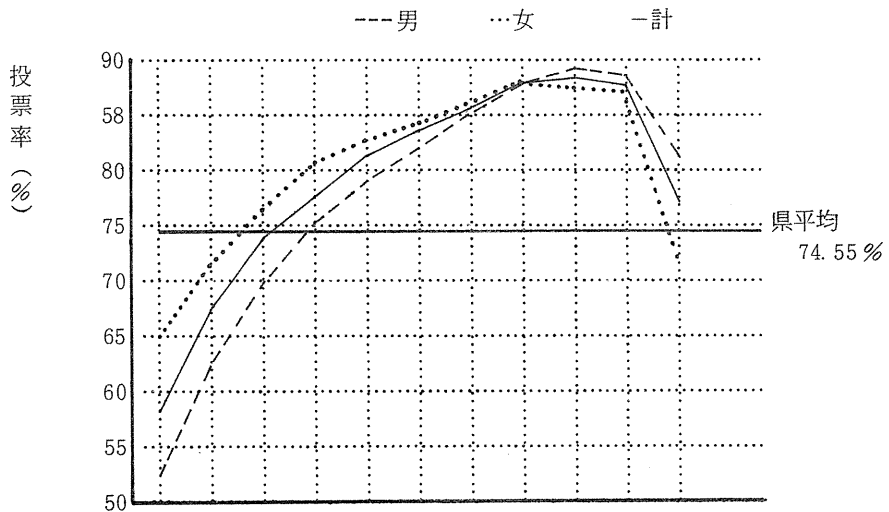
年 齡 (歳)	有 権 者 数 (人)			投 票 者 数 (人)			投 票 率 (%)		
	男	女	計	男	女	計	男	女	計
20	1,869	1,961	3,830	934	1,173	2,107	49.97	59.82	55.01
21	2,276	2,316	4,592	1,173	1,497	2,670	51.54	64.64	58.14
22	2,083	2,230	4,313	1,080	1,447	2,527	51.85	64.89	58.59
23	2,052	2,256	4,308	1,091	1,466	2,557	53.17	64.98	59.35
24	2,023	2,123	4,146	1,144	1,430	2,574	56.55	67.36	62.08
25	2,114	2,139	4,253	1,197	1,415	2,612	56.62	66.15	61.42
26	2,014	2,078	4,092	1,226	1,452	2,678	60.87	69.87	65.44
27	2,183	2,220	4,403	1,381	1,598	2,979	63.26	71.98	67.66
28	2,028	2,178	4,206	1,339	1,588	2,927	66.03	72.91	69.59
29	2,012	2,049	4,061	1,341	1,527	2,868	66.65	74.52	70.62
30	2,251	2,227	4,478	1,515	1,664	3,179	67.30	74.72	70.99
31	2,269	2,282	4,551	1,569	1,757	3,326	69.15	76.99	73.08
32	2,400	2,373	4,773	1,708	1,819	3,527	71.17	76.65	73.89
33	2,595	2,570	5,165	1,850	1,993	3,843	71.29	77.55	74.40
34	2,685	2,753	5,438	1,947	2,153	4,100	72.51	78.21	75.40
35	2,935	3,037	5,972	2,181	2,440	4,621	74.31	80.34	77.38
36	3,164	3,172	6,336	2,340	2,531	4,871	73.96	79.79	76.88
37	3,370	3,434	6,804	2,528	2,765	5,293	75.01	80.52	77.79
38	3,248	3,252	6,500	2,471	2,652	5,123	76.08	81.55	78.82
39	2,872	2,852	5,724	2,193	2,332	4,525	76.36	81.77	79.05
40	1,722	1,851	3,573	1,328	1,516	2,844	77.12	81.90	79.60
41	2,057	2,235	4,292	1,659	1,807	3,466	80.65	80.85	80.75
42	2,365	2,490	4,855	1,825	2,110	3,935	77.17	84.74	81.05
43	2,258	2,397	4,655	1,829	1,983	3,812	81.00	82.73	81.89
44	2,322	2,590	4,912	1,849	2,196	4,045	79.63	84.79	82.35
45	2,307	2,716	5,023	1,890	2,239	4,129	81.92	82.44	82.20
46	2,289	2,391	4,680	1,896	2,016	3,912	82.83	84.32	83.59
47	2,009	2,248	4,257	1,665	1,930	3,595	82.88	85.85	84.45
48	2,263	2,404	4,667	1,826	1,998	3,824	80.69	83.11	81.94
49	2,255	2,521	4,776	1,859	2,119	3,978	82.44	84.05	83.29
50	2,217	2,561	4,778	1,863	2,200	4,063	84.03	85.90	85.04
51	2,162	2,436	4,598	1,797	2,080	3,877	83.12	85.39	84.32
52	2,180	2,387	4,567	1,843	2,021	3,864	84.54	84.67	84.61
53	2,189	2,435	4,624	1,841	2,108	3,949	84.10	86.57	85.40
54	2,365	2,489	4,854	2,061	2,163	4,224	87.15	86.90	87.02
55	2,182	2,350	4,532	1,882	2,044	3,926	86.25	86.98	86.63
56	1,971	2,157	4,128	1,708	1,903	3,611	86.66	88.22	87.48
57	2,145	2,373	4,518	1,889	2,075	3,964	88.07	87.44	87.74
58	2,027	2,219	4,246	1,792	1,987	3,779	88.41	89.54	89.00
59	1,935	2,116	4,051	1,727	1,857	3,584	89.25	87.76	88.47
60	1,961	2,290	4,251	1,751	2,000	3,751	89.29	87.34	88.24
61	1,864	2,098	3,962	1,664	1,837	3,501	89.27	87.56	88.36
62	1,644	2,068	3,712	1,452	1,836	3,288	88.32	88.78	88.58
63	1,536	2,027	3,563	1,369	1,795	3,164	89.13	88.55	88.80
64	1,334	2,003	3,337	1,200	1,753	2,953	89.96	87.52	88.49
65	1,266	1,899	3,165	1,140	1,670	2,810	90.05	87.94	88.78
66	1,159	1,753	2,912	1,020	1,545	2,565	88.01	88.13	88.08
67	1,156	1,562	2,718	1,030	1,369	2,399	89.10	87.64	88.26
68	1,079	1,548	2,627	939	1,343	2,282	87.03	86.76	86.87
69	1,094	1,572	2,666	966	1,346	2,312	88.30	85.62	86.72
70歳以上	11,672	18,173	29,845	9,509	13,173	22,682	81.47	72.49	76.00
計	117,422	133,859	251,281	90,274	106,723	196,997	76.88	79.73	78.40
県 総 数	1,575,946	1,780,016	3,355,962	1,146,476	1,355,472	2,501,948	72.75	76.15	74.55

(これは、県内1,145投票所のうち各市区町村から平均的な投票所を選んでその総計を表にしたものである。)

衆議院議員選挙年齢階層別投票者調

年齢階層別	選挙当日有権者数			投票者数			投票率 (%)			
	男	女	計	男	女	計	男	女	計	差(男-女)
20~24	10,298	10,886	21,184	5,418	7,011	12,429	52.61	64.40	58.67	△ 11.79
25~29	10,350	10,663	21,013	6,485	7,583	14,068	62.66	71.12	66.95	△ 8.46
30~34	12,195	12,202	24,397	8,583	9,394	17,977	70.38	76.99	73.69	△ 6.61
35~39	15,589	15,747	31,336	11,713	12,720	24,433	75.14	80.78	77.97	△ 5.64
40~44	10,724	11,563	22,287	8,490	9,612	18,102	79.17	83.13	81.22	△ 3.96
45~49	11,123	12,280	23,403	9,136	10,302	19,438	82.14	83.89	83.06	△ 1.75
50~54	11,113	12,308	23,421	9,404	10,572	19,976	84.62	85.90	85.29	△ 1.28
55~59	10,259	11,215	21,474	8,998	9,866	18,864	87.71	87.97	87.85	△ 0.26
60~64	8,345	10,478	18,823	7,443	9,217	16,660	89.19	87.97	88.51	1.22
65~69	5,754	8,344	14,098	5,095	7,273	12,368	88.55	87.16	87.73	1.39
70歳以上	11,672	18,173	29,845	9,509	13,173	22,682	81.47	72.49	76.00	8.98
平均投票率計	117,422	133,859	251,281	90,274	106,723	196,997	76.88	79.73	78.40	△ 2.85
県計	1,575,946	1,780,016	3,355,962	1,146,476	1,355,472	2,501,948	72.75	76.15	74.55	△ 3.40

衆議院選挙における年齢層別投票率



	20~	25~	30~	35~	40~	45~	50~	55~	60~	65~	70~
男	52.61	62.66	70.38	75.14	79.17	82.14	84.62	87.71	89.19	88.55	81.47
女	64.40	71.12	76.99	80.78	83.13	83.89	85.90	87.97	87.97	87.16	72.49
計	58.67	66.95	73.69	77.97	81.22	83.06	85.29	87.85	88.51	87.73	76.00

年齢層

日期	地点	天气	风向	风速	温度	湿度	气压	能见度	备注
1950.10.1	北京	晴	北	2-3	15.0	65	1013.5	10	
1950.10.2	北京	晴	北	2-3	14.5	65	1013.5	10	
1950.10.3	北京	晴	北	2-3	14.0	65	1013.5	10	
1950.10.4	北京	晴	北	2-3	13.5	65	1013.5	10	
1950.10.5	北京	晴	北	2-3	13.0	65	1013.5	10	
1950.10.6	北京	晴	北	2-3	12.5	65	1013.5	10	
1950.10.7	北京	晴	北	2-3	12.0	65	1013.5	10	
1950.10.8	北京	晴	北	2-3	11.5	65	1013.5	10	
1950.10.9	北京	晴	北	2-3	11.0	65	1013.5	10	
1950.10.10	北京	晴	北	2-3	10.5	65	1013.5	10	
1950.10.11	北京	晴	北	2-3	10.0	65	1013.5	10	
1950.10.12	北京	晴	北	2-3	9.5	65	1013.5	10	
1950.10.13	北京	晴	北	2-3	9.0	65	1013.5	10	
1950.10.14	北京	晴	北	2-3	8.5	65	1013.5	10	
1950.10.15	北京	晴	北	2-3	8.0	65	1013.5	10	
1950.10.16	北京	晴	北	2-3	7.5	65	1013.5	10	
1950.10.17	北京	晴	北	2-3	7.0	65	1013.5	10	
1950.10.18	北京	晴	北	2-3	6.5	65	1013.5	10	
1950.10.19	北京	晴	北	2-3	6.0	65	1013.5	10	
1950.10.20	北京	晴	北	2-3	5.5	65	1013.5	10	
1950.10.21	北京	晴	北	2-3	5.0	65	1013.5	10	
1950.10.22	北京	晴	北	2-3	4.5	65	1013.5	10	
1950.10.23	北京	晴	北	2-3	4.0	65	1013.5	10	
1950.10.24	北京	晴	北	2-3	3.5	65	1013.5	10	
1950.10.25	北京	晴	北	2-3	3.0	65	1013.5	10	
1950.10.26	北京	晴	北	2-3	2.5	65	1013.5	10	
1950.10.27	北京	晴	北	2-3	2.0	65	1013.5	10	
1950.10.28	北京	晴	北	2-3	1.5	65	1013.5	10	
1950.10.29	北京	晴	北	2-3	1.0	65	1013.5	10	
1950.10.30	北京	晴	北	2-3	0.5	65	1013.5	10	
1950.10.31	北京	晴	北	2-3	0.0	65	1013.5	10	



(二) 参議院議員通常選挙

1 選挙事務報告例による各種報告調

(1) 開票結果に関する調（選挙区）

当落の別	候補者氏名	得票数	男女別	年齢	党派	新現元別	職業
○	福田 幸弘	591,554	男	61	自由民主党	新	税理士
○	わたなべ 四郎 (渡邊 四郎)	502,735	男	56	日本社会党	新	政党役員
○	もとむら 和喜 (本村 和喜)	485,397	男	50	自由民主党	新	北九産業株式会社 取締役会長
	くわな 義治 (桑名 義治)	477,325	男	56	公明党	現	団体役員
	有馬 和子	290,757	女	56	日本共産党	新	団体役員
	城戸 やすたか (城戸 康孝)	23,451	男	37	社会主義労働者党	新	政治団体役員
	和智 正行	13,879	男	48	無所属	新	貸家業
法定得票数	132,505.444	供託物没収点	99,379.083	選挙運動法定費用	27,056,900 円		

(2) 選挙人名簿登録者数に関する調

① 選挙時登録日現在における選挙人名簿登録者数

市区郡別	市区部			郡部			合計		
	男	女	計	男	女	計	男	女	計
選挙人名簿登録者	1,188,902	1,337,908	2,526,810	392,834	444,557	837,391	1,581,736	1,782,465	3,364,201

② 補正登録により登録された者の数

市区郡別	市区部			郡部			合計		
	男	女	計	男	女	計	男	女	計
補正登録者数	227	243	470	36	37	73	263	280	543

(3) 有権者数、投票者数及び投票率に関する調

(イ) 比例代表

市区郡別	男女別	選挙当日の有権者数	投票者数	棄権者数	投票率(%)
市区部	男	1,184,503	835,322	349,181	70.52
	女	1,335,756	991,132	344,624	74.20
	計	2,520,259	1,826,454	693,805	72.47
郡部	男	391,443	310,324	81,119	79.28
	女	444,260	363,077	81,183	81.73
	計	835,703	673,401	162,302	80.58
合計	男	1,575,946	1,145,646	430,300	72.70
	女	1,780,016	1,354,209	425,807	76.08
	計	3,355,962	2,499,855	856,107	74.49

(ロ) 選挙区

市区郡別	男女別	選挙当日の有権者数	投票者数	棄権者数	投票率(%)
市区部	男	1,184,503	835,656	348,847	70.55
	女	1,335,756	991,566	344,190	74.23
	計	2,520,259	1,827,222	693,037	72.50
郡部	男	391,443	310,486	80,957	79.32
	女	444,260	363,313	80,947	81.78
	計	835,703	673,799	161,904	80.63
合計	男	1,575,946	1,146,142	429,804	72.73
	女	1,780,016	1,354,879	425,137	76.12
	計	3,355,962	2,501,021	854,941	74.52

(4) 選挙運動事務員の届出をした党派別候補者数に関する調

党派別 候補者別 事務員数	自民	社会	公明	民社	共産	社労	諸派	無所属	合計
	候補者数	〃	〃	〃	〃	〃	〃	〃	
0						1		1	2
30人未満		1	1		1				3
30人以上 60人未満	2								2
60人以上									
候補者数計	2	1	1		1	1		1	7
選挙運動 事務員の総数	66	23	27		12	0		0	128

(8) 仮投票に関する調

区分	市区郡別	総数	事由による内訳		受理、不受理による内訳	
			投票の拒否の決定を受けた選挙人において不服がある場合	投票立会人において異議がある場合	受理したもの	受理しなかったもの
比例代表	市区部	1	1	0	0	1
	郡部	0	0	0	0	0
	計	1	1	0	0	1
選挙区	市区部	1	1	0	0	1
	郡部	0	0	0	0	0
	計	1	1	0	0	1

(9) 点字投票に関する調

区分	市区郡別	総数	内訳	
			有効	無効
比例代表	市区部	557	530	27
	郡部	96	89	7
	計	653	619	34
選挙区	市区部	561	522	39
	郡部	99	91	8
	計	660	613	47

(10) 代理投票に関する調

区分	市区郡別	投票当日投票所における代理投票	選挙人の属する市町村の選管委員長に対してなした不在者投票の代理投票	合計
比例代表	市区部	3,589	787	4,376
	郡部	1,905	697	2,602
	計	5,494	1,484	6,978
選挙区	市区部	3,585	790	4,375
	郡部	1,911	700	2,611
	計	5,496	1,490	6,986

(1) 不在者投票用紙等の請求等に関する調

(イ) 不在者投票用紙等の請求及び交付に関する調

(比例代表)

区 分	投票用紙等の請求				交 付				
	直 接		郵 便	合 計	直 接	郵 送	計	交付を 拒絶し たもの	合 計
	本 人	代理人							
選挙人の属する市町村において不在者投票用紙を交付したもの	(14) 59,789	(137) 15,509	(664) 24,004	(815) 99,302		(813) 23,797	(813) 98,906	(2) 396	(815) 99,302
指定市町村において他市町村の船員に不在者投票用紙を交付したもの	44			44	44		44		44

※()は、法第49条第2項(郵便投票)該当者を内書。

(選挙区)

区 分	投票用紙等の請求				交 付				
	直 接		郵 便	合 計	直 接	郵 送	計	交付を 拒絶し たもの	合 計
	本 人	代理人							
選挙人の属する市町村において不在者投票用紙を交付したもの	(14) 59,824	(137) 15,515	(664) 24,018	(815) 99,357		(813) 23,807	(813) 98,961	(2) 396	(815) 99,357
指定市町村において他市町村の船員に不在者投票用紙を交付したもの	44			44	44		44		44

※()は、法第49条第2項(郵便投票)該当者について内書。

(ロ) 不在者投票者の事由に関する調

(比例代表)

事 由 別	不在者投票をした者
法第49条第1項第1号該当	24,895
法第49条第1項第2号該当	31,801
法第49条第1項第3号該当	36,906
法第49条第1項第4号該当	124
法第49条第1項第5号該当	2,339
法第49条第2項該当	803
合 計	96,868

(選挙区)

事由別	不在者投票をした者
法第49条第1項第1号該当	24,898
法第49条第1項第2号該当	31,839
法第49条第1項第3号該当	36,916
法第49条第1項第4号該当	124
法第49条第1項第5号該当	2,339
法第49条第2項該当	805
合計	96,921

(12) 指定船舶における不在者投票に関する調

区分	投票用紙等の請求件数	同左 交付枚数	投票者数
比例代表	2	2	4
選挙区	2	2	4
計	4	4	8

(13) 不在者投票の受理不受理に関する調

区分	市区郡別	投票管理者において受理と決定し、かつ拒否の決定をしなかったもの	投票管理者において不受理又は拒否と決定したもの			合計
			開票管理者において受理と決定したもの	開票管理者において不受理と決定したもの	計	
比例代表	市区部	68,314	3	7	10	68,324
	郡部	28,518	10	16	26	28,544
	計	96,832	13	23	36	96,868
選挙区	市区部	68,353	3	2	5	68,358
	郡部	28,538	9	16	25	28,563
	計	96,891	12	18	30	96,921

(14) 不在者投票管理者別不在者投票に関する調

区分	選挙人の属する市町村の選管委員長に対してなしたものの	業務地又は旅行地の市町村の選管委員長に対してなしたものの	船長に対してなしたものの	病院々長、老人ホームの長、国立保養所長、援護施設又は保護施設の長に対してなしたものの	監獄の長、代用監獄の管理者に対してなしたものの	少年院の長又は婦人補導院の長に対してなしたものの	合計
比例代表	58,605	2,082	7	35,199	168	4	96,065
選挙区	58,651	2,082	7	35,203	169	4	96,116

(15) 投票所及び開票所に使用した施設に関する調

区 分	市区町村数	投 ・ 開 票 所 数					借上料を 要した投 開票所数	
		市区役所 町村役場	学 校	公会堂	そ の 他	計		
投票 所 数	市 区 部	34	7	503	8	218	736	110
	郡 部	75	5	234	9	161	409	39
	計	109	12	737	17	379	1,145	149
開 票 所 数	市 区 部	34		5		29	34	8
	郡 部	75	5	12	9	49	75	1
	計	109	5	17	9	78	109	9

(16) ポスター掲示場に関する調

(選挙区)

(イ)

区 分	新設した掲示場数		既設のものを再使用した掲示場数		計
	恒久的掲示場	恒久的掲示場以外 の 掲 示 場	恒久的掲示場	恒久的掲示場以外 の 掲 示 場	
市 区		5,420			5,420
町		2,963			2,963
村		191			191
計		8,574			8,574

(口)

区 分		1 千 人 未 満				1千人以上 5千人未満			5千人以上 1万人未満		1万人以上		計
		~2千 <small>人</small>	2千 <small>人</small> ~ 4千 <small>人</small>	4千 <small>人</small> ~ 8千 <small>人</small>	8千 <small>人</small> ~	~4千 <small>人</small>	4千 <small>人</small> ~ 8千 <small>人</small>	8千 <small>人</small> ~	~4千 <small>人</small>	4千 <small>人</small> ~	~4千 <small>人</small>	4千 <small>人</small> ~	
市	投票所数	14	4	3	19	475	69	37	92	23			736
	掲示場 設置数	70	24	15	145	3,330	556	337	736	207			5,420
町	投票所数	15	10	21	34	124	80	87	8	6			385
	掲示場 設置数	71	60	120	230	884	665	813	66	54			2,963
村	投票所数		1	3	12		4	4					24
	掲示場 設置数		6	21	95		32	37					191
計	投票所数	29	15	27	65	599	153	128	100	29			1,145
	掲示場 設置数	141	90	156	470	4,214	1,253	1,187	802	261			8,574

投票区数及びポスター掲示場設置数

市区町村名		区分		投票区数	設置数	備考	
		市	区				
市	北九州市	門司区		34	246		
		小倉北区		45	316		
		小倉南区		40	297		
		若松区		23	167		
		八幡東区		26	183		
		八幡西区		49	347		
		戸畑区		15	107		
		計		232	1,663		
		福岡市	東博多区		35	253	
			中央区		28	205	
	南区			24	175		
	南区			31	231		
	早良区			18	132		
	西区			31	229		
	計			25	182		
	区	大牟田市		192	1407		
		久留米市		35	253		
		飯塚市		39	301		
		田川市		20	146		
		柳川市		24	174		
		山田市		20	145		
		甘木市		12	88		
		八女市		4	30		
		筑後市		16	130		
		大行市		10	74		
		豊前市		14	102		
		中岡市		9	70		
		小戸市		15	114		
		筑紫野市		17	132		
		春日市		15	106		
		大野市		6	52		
		宗像市		14	113		
		太宰市		9	69		
計			12	90			
筑紫		那珂川町		11	88		
那珂川町			10	73			
計			736	5,420			
粕屋郡		宇美町		8	63		
	篠栗町		7	52			
	志免町		5	38			
	須恵町		4	31			
	新宮町		4	31			
	古賀町		6	42			
	久山町		9	69			
	粕屋町		2	18			
	計		4	31			
	宗像郡	福岡町		41	312		
津屋崎町		8	59				
玄海町		5	39				
大島村		5	39				
計		1	8				
遠賀郡	芦屋町		19	145			
水巻町		4	29				
岡垣町		7	49				
遠賀町		6	51				
計		4	31				
鞍手郡	小竹町		21	160			
	手田町		6	42			
	宮田町		9	67			
	若宮町		9	67			
	計		5	43			
嘉徳郡	桂川町		29	219			
	稲築町		7	48			
	碓井町		6	43			
	嘉徳町		2	15			
筑穂町		7	55				
筑穂町		6	50				

市区町村名		区分		投票区数	設置数	備考
		市	区			
嘉徳郡	穂波町			9	65	
	庄内町			3	26	
	三田町			6	39	
	計			46	341	
朝倉郡	杷木町			4	35	
	朝倉町			4	32	
	三輪町			3	25	
	夜須町			4	35	
	小石原村			2	16	
糸島郡	宝珠山村			2	17	
	計			19	160	
	前原町			12	97	
浮羽町	二志町			7	53	
	二志町			8	62	
	計			27	212	
三井郡	吉井町			5	38	
	田主丸町			7	57	
	浮羽町			8	63	
三井郡	郡計			20	158	
	北野町			4	32	
	大刀洗町			4	31	
三井郡	郡計			8	63	
	城島町			5	35	
	大木町			3	24	
八女郡	三潞町			3	24	
	郡計			11	83	
	黒木町			14	110	
山門郡	上陽町			6	47	
	立花町			9	70	
	広川町			5	39	
	矢野村			5	39	
	星野村			4	33	
	郡計			43	338	
山門郡	瀬高町			10	74	
	大和町			7	52	
	三橋町			6	40	
	山川町			2	18	
三池郡	郡計			25	184	
	高田町			6	51	
	香春町			5	41	
	添田町			12	89	
	金田町			1	9	
	糸田町			4	27	
	赤崎町			11	74	
	赤池町			3	24	
	方城町			2	17	
	大任村			4	26	
京都郡	赤郡計			2	17	
	荻田町			7	56	
	犀川町			8	65	
	勝山町			3	27	
	豊津町			3	25	
	郡計			21	173	
築上郡	椎田町			6	50	
	吉富町			2	14	
	築城町			5	43	
	新吉富村			2	17	
大平村	大平村			6	44	
	郡計			21	168	

市計(34)	736	5,420	
町村計(75)	409	3,154	
県計	1,145	8,574	

(17) 投票箱の送致に関する調

市 区 郡 別	投票の当日投票箱を 開票所に送致した投 票所の数	投票の翌日投票箱を 開票所に送致した投 票所の数	投票の翌々日以降投 票箱を開票所に送致 した投票所の数	合 計
市 区 部	7 3 4		2	7 3 6
郡 部	4 0 7		2	4 0 9
計	1, 1 4 1		4	1, 1 4 5

(18) 開票区に関する調

市 区 町 村 別	区 分	市 区 町 村 と し た も の 開 票 区 を 一 開 の (A)	市区町村の区域を二以上の開票区としたもの										二 町 せ 村 を 合 わ ね た も の (B)	三 " "	四 " "	小計 (C)	合 計 (A)+(B)+(C)				
			二 開 票 区 に の 分	三 " "	四 " "	五 " "	六 " "	七 " "	八 " "	九 " "	十 以 上 " "	十 以 上 " "									
市区	市区数	34																			34
	開票区数	34																			34
町村	町村数	75																			75
	開票区数	75																			75
計	市区町村数	109																			109
	開票区数	109																			109

(19) 開票の期日に関する調

市区郡別	開票所総数	開 票 期 日			備 考
		投票の当日開票した開票所数	投票の翌日開票した開票所数	投票の翌々日以降開票した開票所数	
市区部	34		34		
郡部	75		75		
計	109		109		

(20) 立会人に関する調

選挙別	区分	投票立会人数	開票立会人数	選挙立会人	選挙分会立会人
	市区郡別				
比例代表	市区部	0 (2,208)	148		
	郡部	0 (1,297)	304		
	計	0 (3,505)	452		
選挙区	市区部	2,208	163		
	郡部	1,297	345		
	計	3,505	508	3	
合計	計	3,505 (3,505)	960	3	3

※ 比例代表の投票立会人は、特に選任した場合にのみ記入、同一人を比例代表及び選挙区の投票立会人とした時は選挙区に記入するとともに比例代表欄及び合計欄()内にあわせて外書で記入している。

(21) 投票管理者及び投票所事務従事者に関する調

市区郡別	投 票 管 理 者				投 票 所 事 務 従 事 者			
	投票管理者	職務代理者	臨時に職務を管掌した者	合計	市区町村選管の書記	市区町村の職員	その他	合計
市区部	735	1		736	42	7,105	3,959	11,106
郡部	409			409	138	4,948	154	5,240
計	1,144	1		1,145	180	12,053	4,113	16,346

(22) 開票管理者及び開票所事務従事者に関する調

区分 市区郡別	開 票 管 理 者				開 票 所 事 務 従 事 者			
	開 票 管 理 者	職 務 代 理 者	臨時に職 務を管掌 した者	計	市区町村 選 管 の 書 記	市区町村 の 職 員	そ の 他	計
市 区 部	34			34	157	5,276	432	5,865
郡 部	75			75	275	3,242	73	3,590
計	109			109	432	8,518	505	9,455

(23) 選挙長及び選挙会事務従事者に関する調

選 挙 別	選 挙 長 及 び 選 挙 分 会 長					選 挙 会 及 び 選 挙 分 会 の 事 務 従 事 者			
	都道府県の 選挙管 理委員 会の委員 長	同 左 記 の 委 員	書 記 長	そ の 他	計	都道府県の 選挙管理 委員会の 書記長 及び書記	都道府県 の 職 員	そ の 他	計
比 例 代 表	1				1	4			4
選 挙 区	1				1	4			4

(24) 選挙公報に関する調

区分	候補者数	掲載申請 候補者数	印刷部数	配 布 世 帯 数	印刷から配布までの 所 要 日 数			印刷所名	公報一部 当 り 印 刷 費 (用紙代 を含む)	公報の規格 及 び 頁 数
					印刷に 要した 日 数	各世帯に 配布を完 了するま でに要し た日数	計			
比 例 代 表			1,665,000	1,573,363	4日	8日	12日	株式会社 フクニチ 新 聞 社	24円95銭	新聞紙大 14頁
選 挙 区	7	7	1,665,000	1,573,363	4日	8日	12日	株式会社 フクニチ 新 聞 社	6円90銭	タブロイド版 4頁

(25) 個人演説会の会場及びその使用度数に関する調

(イ) 会場の数

区 分	市区郡別	法第161条第1項第1号の学校及び公民館の数		法第161条第1項第2号の公会堂の数	法第161条第1項第3号の市区町村の選挙管理委員会の指定した施設の数					合 計
		学 校	公 民 館	公 会 堂	社 寺	農 業 協 同 組 合	商 工 会 議 所	そ の 他	計	
選 挙 区	市 区 部	1,416	272	23				334	334	2,045
	郡 部	575	129	13				204	204	921
	計	1,991	401	36				538	538	2,966

(ロ) 会場使用度数

区 分	市区郡別	施 設 の 使 用 度 数						合 計	
		法第161条第1項第1号の学校及び公民館		法第161条第1項第2号の公会堂		法第161条第1項第3号の市区町村の選挙管理委員会の指定した施設			
		公費負担	候補者負担	公費負担	候補者負担	公費負担	候補者負担	公費負担	候補者負担
選 挙 区	市 区 部	23		9		11		43	
	郡 部	14		2		11		27	
	計	37		11		22		70	

(26) 入場券発行状況に関する調

区 分	入場券を発行している団体数	左 の うち 郵 送 対 象 団 体						入場券を発行していない団体数	合 計
		選挙人の全部に郵送		選挙人の一部に郵送			計		
		団体数	選挙人数(A)	団体数	選挙人数総	郵送選挙人数(B)	郵送対象人数(A) + (B)		
特 別 区									
指 定 都 市	2	1	757,471				757,471	0	2
人口30万人以上の市									
人口10万人以上の市	2	2	275,396				275,396	0	2
そ の 他 の 市	18	10	454,911	3	87,148	933	455,844	0	18
町 村	75	20	278,128	10	107,394	1,020	279,148	0	75
計	97	33	1,765,906	13	194,542	1,953	1,767,859	0	97

(27) 政見放送に関する調

(イ) テレ ビ

(選挙区)

候 補 者 数	実 施 局 放 送	申 込 者 数 (人)	録 画 者 数		放 送 回 数
			自 社 録 画	他 社 録 画	
7	N H K	7 (7)	7 (7)	—	14
	R K B	7 (7)	7 (7)	—	14
	T N C	7 (—)	— (—)	7	7
				計	35

※ 申込者数及び録画者数の欄の()内は、公示日前に申込みをした者の数及び録画した者の数を内書。

※ 放送回数欄は、放送を行った候補者の延べ回数の総計。

参議院選挙区選出議員選挙候補者政見放送日程表

(テレビ)

放送局名	放送月日	曜日	放送時間帯	放送の順序 (候補者)
N H K	6月26日	木	後 10:00~10:25	1 和智正行 2 渡邊四郎 3 福田幸弘 4 本村和喜 5 桑名義治 6 有馬和子 7 城戸康孝 6月26日・7月2日は1~4 6月27日・7月3日は5~7
	6月27日	金	後 10:00~10:20	
	7月2日	水	前 6:15~ 6:40	
	7月3日	木	前 6:15~ 6:35	
R K B	6月23日	月	前 10:30~11:15	1 城戸康孝 2 和智正行 3 渡邊四郎 4 有馬和子 5 桑名義治 6 福田幸弘 7 本村和喜
	7月1日	火	前 10:30~11:15	
T N C	6月30日	月	後 4:00~ 4:45	同 上

(ロ) ラジ オ

放送局名	放送月日	曜日	放送時間帯	放送の順序 (候補者)
N H K	6月23日	月	前 8:00~ 8:25	1 和智正行 2 渡邊四郎 3 福田幸弘 4 本村和喜 5 桑名義治 6 有馬和子 7 城戸康孝 6月23日・6月30日は1~4 6月24日・7月1日は5~7
	6月24日	火	前 8:00~ 8:20	
	6月30日	月	後 1:05~ 1:30	
	7月1日	火	後 1:05~ 1:25	
R K B	6月22日	日	前 9:00~ 9:45	1 城戸康孝 2 和智正行 3 渡邊四郎 4 有馬和子 5 桑名義治 6 福田幸弘 7 本村和喜

(28) 新聞広告に関する調

(選挙区)

新聞名	広告をした候補者数	広告延回数	広告料金(1人1回分)(円)
朝日新聞	6	6	345,600
毎日新聞	7	7	280,320
読売新聞	7	10	322,560
西日本新聞	7	11	384,000
フクニチ新聞	1	1	172,800

(29) 政党その他の政治団体の政談演説会の開催回数に関する調

政党名	自民	社会	公明	民社	共産	自ク	二院ク	無党派	諸派	計
開催回数			3		3				1	7

(30) 選挙運動用自動車の使用の公営に関する調

(選挙区)

事項別	契約の種類 一般運送契約によるもの (ア)	(イ)以外の契約によるもの				合計
		自動車の借入 (イ)	燃料供給 (ウ)	運転者の雇用 (エ)	計	
契約をした候補者数	2人	3人	3人	3人		
延べ使用(従事)日数	36日	54日		54日		
契約金額の総額	1,800,000円	698,400円	378,000円	540,000円	1,616,400円	3,416,400円
基準額の総額	1,800,000円	702,000円	378,000円	540,000円	1,620,000円	3,420,000円
請求額の総額	1,800,000円	698,400円	378,000円	540,000円	1,616,400円	3,416,400円

(注) ※ 本表は供託物を没収されなかった者についての記載である。

※ 「契約金額の総額」は、選管に届出された契約届出書記載金額である。

※ 「基準額の総額」は、個々の候補者ごとに(ア)1日50,000円×使用日数、(イ)1日13,000円×使用日数、(ウ)126,000円、(エ)10,000円×雇用日数により算出したものである。

③) ビラ作成公営に関する調

(選挙区)

契約回数 1回の契約による確認枚数 事項	1 回 契 約		計	2 回 契 約			計
	5 万 枚 以 下	5 万枚を超 えるもの		5 万 枚 以 下	5 万枚以下 1 回 5 万枚を超 えるもの 1 回	5 万枚を 超えるもの	
1 種類のみ作成した候補者及び枚数		4 人	4 人				
		760,000 枚	760,000 枚				
2 種類を作成した候補者及び枚数		1 人	1 人				
		190,000 枚	190,000 枚				
契約金額の総額		5,442,100 円	5,442,100 円				
基準額の総額		3,674,700 円	3,674,700 円				
請求額の総額		3,674,700 円	3,674,700 円				
平均単価		5.73 円	5.73 円				

③) ポスター作成公営に関する調

(選挙区)

候補者数 (人)	契約金額の総額(円)	基準額の総額 (円)	請求額の総額 (円)	平均単価 (円)
5	5,281,584	5,058,660	5,058,660	62

(注) 1. 本表は供託物を没収されなかった者についての記載である。

2. 「基準額の総額」は個々の候補者ごとに確認書により確認された作成枚数に、

$$\frac{340,000 \text{ 円} + 20 \text{ 円} \times (\text{ポスター掲示場数} - 500)}{\text{ポスター掲示場数}}$$

による単価を乗じたものを合計したものである(単価はいずれも1円未満切り上げ)。

2 投票状況に関する調

(イ) 比例代表

市区町村名	当日有権者数(e)			(f) 投票者数		
	男	女	計	男	女	計
門司区	45,657	53,629	99,286	32,867	40,277	73,144
小倉北区	71,609	81,739	153,348	45,672	55,278	100,950
小倉南区	62,157	67,963	130,120	42,351	48,034	90,385
若松区	30,898	35,320	66,218	23,122	27,813	50,935
八幡東区	33,586	39,169	72,755	25,086	31,101	56,187
八幡西区	84,396	93,816	178,212	62,170	72,107	134,277
戸畑区	26,395	28,845	55,240	19,062	22,731	41,793
*北九州市 計	354,698	400,481	755,179	250,330	297,341	547,671
東区	73,574	75,475	149,049	48,612	54,871	103,483
博多区	56,111	61,383	117,494	35,087	42,516	77,603
中央区	45,266	55,669	100,935	28,216	36,924	65,140
南区	71,932	80,376	152,308	47,242	55,668	102,910
城南区	40,071	40,671	80,742	24,829	28,396	53,225
早良区	57,709	63,064	120,773	39,128	45,576	84,704
西区	40,098	45,212	85,310	28,321	33,458	61,779
*福岡市 計	384,761	421,850	806,611	251,435	297,409	548,844
大牟田市	53,832	65,410	119,242	39,628	49,397	89,025
久留米市	71,359	84,158	155,517	51,263	62,115	113,378
直方市	21,940	25,516	47,456	17,389	21,060	38,449
飯塚市	27,982	32,628	60,610	22,548	27,861	50,409
田川市	20,043	24,264	44,307	15,630	19,476	35,106
柳川市	15,176	17,673	32,849	10,962	13,132	24,094
山田市	4,954	6,023	10,977	3,989	5,162	9,151
甘木市	14,574	17,047	31,621	11,447	13,483	24,930
八女市	13,168	15,484	28,652	10,130	12,035	22,165
筑後市	14,356	16,544	30,900	11,103	13,097	24,200
大川市	16,253	18,255	34,508	13,016	15,160	28,176
行橋市	21,678	24,632	46,310	16,330	18,991	35,321
豊前市	10,917	12,858	23,775	8,669	10,455	19,124
中間市	17,288	19,610	36,898	13,728	16,304	30,032
小郡市	14,521	16,545	31,066	11,020	12,476	23,496
筑紫野市	20,611	23,060	43,671	15,025	17,435	32,460
春日市	25,472	26,329	51,801	17,926	19,082	37,008
大野城市	22,595	24,350	46,945	15,350	17,389	32,739
宗像市	19,928	22,287	42,215	14,873	16,571	31,444
太宰府市	18,397	20,752	39,149	13,531	15,701	29,232
那珂川町	10,029	10,763	20,792	7,307	8,067	15,374
*筑紫郡 計	10,029	10,763	20,792	7,307	8,067	15,374
宇美町	9,079	9,895	18,974	6,518	7,525	14,043
篠栗町	7,252	8,110	15,362	5,580	6,485	12,065
志免町	11,138	12,166	23,304	7,872	9,179	17,051
須恵町	6,555	7,235	13,790	4,868	5,653	10,521
新宮町	5,212	5,285	10,497	3,948	4,293	8,241
市 部 計	1,184,503	1,335,756	2,520,259	835,322	991,132	1,826,454
郡 部 計	391,443	444,260	835,703	310,324	363,077	673,401
県 計	1,575,946	1,780,016	3,355,962	1,145,646	1,354,209	2,499,855

投票率			$\frac{(f)}{(e)}$	投票率 順位	票了 時刻
男	女	計			
71.99	75.10	73.67	94	21:45	
63.78	67.63	65.83	108	21:55	
68.14	70.68	69.46	103	20:38	
74.83	78.75	76.92	78	20:10	
74.69	79.40	77.23	76	20:48	
73.66	76.86	75.35	86	20:55	
72.22	78.80	75.66	83	20:30	
70.58	74.25	72.52		21:55	
66.07	72.70	69.43	104	21:30	
62.53	69.26	66.05	106	21:54	
62.33	66.33	64.54	109	20:56	
65.68	69.26	67.57	105	20:50	
61.96	69.82	65.92	107	20:15	
67.80	72.27	70.13	101	20:42	
70.63	74.00	72.42	98	21:50	
65.35	70.50	68.04		21:54	
73.61	75.52	74.66	88	22:07	
71.84	73.81	72.90	97	20:48	
79.26	82.54	81.02	48	23:12	
80.58	85.39	83.17	31	22:03	
77.98	80.27	79.23	64	20:46	
72.23	74.31	73.35	95	20:35	
80.52	85.70	83.37	30	19:10	
78.54	79.09	78.84	66	20:20	
76.93	77.73	77.36	75	20:29	
77.34	79.16	78.32	71	21:41	
80.08	83.05	81.65	41	19:55	
75.33	77.10	76.27	82	20:50	
79.41	81.31	80.44	54	20:39	
79.41	83.14	81.39	45	20:35	
75.89	75.41	75.63	84	19:33	
72.90	75.61	74.33	90	20:24	
70.38	72.48	71.44	99	21:40	
67.94	71.41	69.74	102	20:35	
74.63	74.35	74.49	89	20:23	
73.55	75.66	74.67	87	21:07	
72.86	74.95	73.94	92	19:58	
72.86	74.95	73.94		19:58	
71.79	76.05	74.01	91	19:20	
76.94	79.96	78.54	67	20:17	
70.68	75.45	73.17	96	19:35	
74.26	78.13	76.29	81	20:43	
75.75	81.23	78.51	68	18:52	
70.52	74.20	72.47		23:12	
79.28	81.73	80.58		21:35	
72.70	76.08	74.49		23:12	

市区町村名	当日有権者数(e)			(f) 投票者数		
	男	女	計	男	女	計
古賀町	13,333	14,605	27,938	9,681	10,975	20,656
久山町	2,527	2,936	5,463	2,093	2,489	4,582
粕屋町	9,510	10,042	19,552	6,543	7,371	13,914
*粕屋郡 計	64,606	70,274	134,880	47,103	53,970	101,073
福岡町	11,051	12,502	23,553	8,435	9,582	18,017
津屋崎町	4,394	5,175	9,569	3,504	4,136	7,640
玄海町	3,223	3,712	6,935	2,351	2,881	5,232
大島村	417	468	885	348	375	723
*宗像郡 計	19,085	21,857	40,942	14,638	16,974	31,612
芦屋町	6,257	6,618	12,875	5,240	5,722	10,962
水巻町	10,150	11,252	21,402	7,759	9,041	16,800
岡垣町	9,415	10,746	20,161	7,817	9,173	16,990
遠賀町	5,252	6,021	11,273	4,483	5,309	9,792
*遠賀郡 計	31,074	34,637	65,711	25,299	29,245	54,544
小竹町	3,949	4,582	8,531	3,370	4,048	7,418
鞍手町	6,905	8,105	15,010	5,731	6,794	12,525
宮田町	8,148	9,463	17,611	6,505	8,049	14,554
若宮町	3,733	4,264	7,997	3,216	3,772	6,988
*鞍手郡 計	22,735	26,414	49,149	18,822	22,663	41,485
桂川町	4,825	5,631	10,456	4,052	4,921	8,973
稲築町	7,279	8,880	16,159	6,192	7,700	13,892
碓井町	2,423	2,893	5,316	2,031	2,577	4,608
嘉穂町	4,116	4,901	9,017	3,549	4,271	7,820
筑穂町	3,908	4,523	8,431	3,360	3,933	7,293
穂波町	9,150	10,816	19,966	7,511	9,322	16,833
庄内町	3,474	4,011	7,485	2,884	3,673	6,557
穎田町	2,701	3,083	5,784	2,366	2,813	5,179
*嘉穂郡 計	37,876	44,738	82,614	31,945	39,210	71,155
杷木町	3,399	4,068	7,467	2,746	3,290	6,036
朝倉町	4,043	4,671	8,714	3,407	3,936	7,343
三輪町	3,450	3,991	7,441	2,725	3,279	6,004
夜須町	4,448	4,967	9,415	3,593	4,092	7,685
小石原村	478	539	1,017	427	478	905
宝珠山村	791	912	1,703	659	777	1,436
*朝倉郡 計	16,609	19,148	35,757	13,557	15,852	29,409
前原町	15,292	17,283	32,575	11,584	13,364	24,948
二丈町	3,983	4,567	8,550	3,147	3,669	6,816
志摩町	5,064	5,735	10,799	4,184	4,843	9,027
*糸島郡 計	24,339	27,585	51,924	18,915	21,876	40,791
吉井町	5,908	7,026	12,934	4,898	5,972	10,870
田主丸町	7,623	8,842	16,465	6,279	7,592	13,871
浮羽町	6,321	7,234	13,555	5,244	6,192	11,436
*浮羽郡 計	19,852	23,102	42,954	16,421	19,756	36,177
市 部 計	1,184,503	1,335,756	2,520,259	835,322	991,132	1,826,454
郡 部 計	391,443	444,260	835,703	310,324	363,077	673,401
県 計	1,575,946	1,780,016	3,355,962	1,145,646	1,354,209	2,499,855

投票率			投票率 順位	投票了 時刻
男	女	(f) 計 (e)		
72.61	75.15	73.94	92	20:20
82.83	84.78	83.87	25	19:57
68.80	73.40	71.16	100	20:20
72.91	76.80	74.94		20:43
76.33	76.64	76.50	80	19:40
79.75	79.92	79.84	58	20:14
72.94	77.61	75.44	85	18:57
83.45	80.13	81.69	40	18:12
76.70	77.66	77.21		20:14
83.75	86.46	85.14	13	20:34
76.44	80.35	78.50	69	21:13
83.03	85.36	84.27	19	21:25
85.36	88.17	86.86	6	19:39
81.42	84.43	83.01		21:25
85.34	88.35	86.95	5	20:37
83.00	83.82	83.44	28	20:24
79.84	85.06	82.64	35	19:32
86.15	88.46	87.38	4	20:35
82.79	85.80	84.41		20:37
83.98	87.39	85.82	11	20:11
85.07	86.71	85.97	10	21:00
83.82	89.08	86.68	8	21:28
86.22	87.15	86.73	7	20:31
85.98	86.96	86.50	9	20:22
82.09	86.19	84.31	18	20:52
83.02	91.57	87.60	3	20:06
87.60	91.24	89.54	1	20:34
84.34	87.64	86.13		21:28
80.79	80.88	80.84	50	19:20
84.27	84.26	84.27	19	19:26
78.99	82.16	80.69	52	20:23
80.78	82.38	81.63	43	21:35
89.33	88.68	88.99	2	18:47
83.31	85.20	84.32	17	18:40
81.62	82.79	82.25		21:35
75.75	77.32	76.59	79	20:43
79.01	80.34	79.72	60	20:39
82.62	84.45	83.59	27	19:30
77.71	79.30	78.56		20:43
82.90	85.00	84.04	22	20:04
82.37	85.86	84.25	21	20:35
82.96	85.60	84.37	16	21:03
82.72	85.52	84.22		21:03
70.52	74.20	72.47		23:12
79.28	81.73	80.58		21:35
72.70	76.08	74.49		23:12

市区町村名	当日有権者数(e)			(f) 投票者数		
	男	女	計	男	女	計
北野町	4,885	5,625	10,510	3,837	4,528	8,365
大刀洗町	4,546	5,193	9,739	3,479	4,023	7,502
*三井郡 計	9,431	10,818	20,249	7,316	8,551	15,867
城島町	4,885	5,515	10,400	3,882	4,436	8,318
大木町	4,490	5,173	9,663	3,500	4,040	7,540
三潞町	4,855	5,498	10,353	3,994	4,504	8,498
*三潞郡 計	14,230	16,186	30,416	11,376	12,980	24,356
黒木町	6,107	6,945	13,052	5,159	5,662	10,821
上陽町	1,936	2,118	4,054	1,601	1,729	3,330
立花町	5,113	5,785	10,898	4,202	4,692	8,894
広川町	5,996	6,653	12,649	4,707	5,356	10,063
矢部村	941	1,077	2,018	787	882	1,669
星野村	1,667	1,966	3,633	1,404	1,617	3,021
*八女郡 計	21,760	24,544	46,304	17,860	19,938	37,798
瀬高町	9,268	10,729	19,997	7,623	9,053	16,676
大和町	6,631	7,417	14,048	5,152	6,038	11,190
三橋町	5,925	6,883	12,808	4,603	5,445	10,048
山川町	2,223	2,498	4,721	1,869	2,137	4,006
*山門郡 計	24,047	27,527	51,574	19,247	22,673	41,920
高田町	6,157	6,934	13,091	5,116	5,842	10,958
*三池郡 計	6,157	6,934	13,091	5,116	5,842	10,958
香春町	5,259	6,175	11,434	4,217	5,118	9,335
添田町	5,493	6,510	12,003	4,447	5,311	9,758
金田町	2,858	3,348	6,206	2,168	2,667	4,835
糸田町	3,927	4,719	8,646	3,044	3,855	6,899
川崎町	7,952	9,405	17,357	6,030	7,451	13,481
赤池町	3,354	4,008	7,362	2,738	3,305	6,043
方城町	2,802	3,254	6,056	2,283	2,798	5,081
大任町	2,364	2,769	5,133	1,831	2,231	4,062
赤村	1,378	1,632	3,010	1,174	1,401	2,575
*田川郡 計	35,387	41,820	77,207	27,932	34,137	62,069
苅田町	11,104	11,462	22,566	8,901	9,696	18,597
犀川町	3,299	3,807	7,106	2,640	3,095	5,735
勝山町	2,437	2,763	5,200	1,966	2,223	4,189
豊津町	3,049	3,519	6,568	2,448	2,898	5,346
*京都郡 計	19,889	21,551	41,440	15,955	17,912	33,867
権田町	4,967	5,322	10,289	3,960	4,362	8,322
吉富町	2,460	2,981	5,441	1,955	2,414	4,369
築城町	3,827	4,440	8,267	3,028	3,579	6,607
新吉富村	1,382	1,621	3,003	1,154	1,365	2,519
大平村	1,701	1,998	3,699	1,418	1,711	3,129
*築上郡 計	14,337	16,362	30,699	11,515	13,431	24,946
市 部 計	1,184,503	1,335,756	2,520,259	835,322	991,132	1,826,454
郡 部 計	391,443	444,260	835,703	310,324	363,077	673,401
県 計	1,575,946	1,780,016	3,355,962	1,145,646	1,354,209	2,499,855

投票率			投票率 順位	投票了 時刻
男	女	(f) — (e) 計		
78.55	80.50	79.59	62	20:35
76.53	77.47	77.03	77	19:39
77.57	79.04	78.36		20:35
79.47	80.44	79.98	56	20:07
77.95	78.10	78.03	72	19:05
82.27	81.92	82.08	38	21:34
79.94	80.19	80.08		21:34
84.48	81.53	82.91	33	20:12
82.70	81.63	82.14	37	19:30
82.18	81.11	81.61	44	19:37
78.50	80.51	79.56	63	20:41
83.63	81.89	82.71	34	19:47
84.22	82.25	83.15	32	20:09
82.08	81.23	81.63		20:41
82.25	84.38	83.39	29	20:31
77.70	81.41	79.66	61	20:22
77.69	79.11	78.45	70	19:40
84.08	85.55	84.85	14	19:26
80.04	82.37	81.28		20:31
83.09	84.25	83.71	26	20:53
83.09	84.25	83.71		20:53
80.19	82.88	81.64	42	19:50
80.96	81.58	81.30	47	20:15
75.86	79.66	77.91	73	19:08
77.51	81.69	79.79	59	20:53
75.83	79.22	77.67	74	20:07
81.63	82.46	82.08	38	20:25
81.48	85.99	83.90	23	19:39
77.45	80.57	79.14	65	21:27
85.20	85.85	85.55	12	19:45
78.93	81.63	80.39		21:27
80.16	84.59	82.41	36	19:45
80.02	81.30	80.71	51	20:28
80.67	80.46	80.56	53	18:43
80.29	82.35	81.39	45	19:30
80.22	83.11	81.73		20:28
79.73	81.96	80.88	49	21:08
79.47	80.98	80.30	55	20:44
79.12	80.61	79.92	57	19:53
83.50	84.21	83.88	24	19:18
83.36	85.64	84.59	15	20:00
80.32	82.09	81.26		21:08
70.52	74.20	72.47		23:12
79.28	81.73	80.58		21:35
72.70	76.08	74.49		23:12

(四) 選挙区

市区町村名	当日有権者数(e)			(f) 投票者数		
	男	女	計	男	女	計
門司区	45,657	53,629	99,286	32,871	40,288	73,159
小倉北区	71,609	81,739	153,348	45,687	55,291	100,978
小倉南区	62,157	67,963	130,120	42,355	48,038	90,393
若松区	30,898	35,320	66,218	23,139	27,824	50,963
八幡東区	33,586	39,169	72,755	25,090	31,108	56,198
八幡西区	84,396	93,816	178,212	62,184	72,122	134,306
戸畑区	26,395	28,845	55,240	19,068	22,738	41,806
*北九州市 計	354,698	400,481	755,179	250,394	297,409	547,803
東区	73,574	75,475	149,049	48,657	54,920	103,577
博多区	56,111	61,383	117,494	35,115	42,557	77,672
中央区	45,266	55,669	100,935	28,236	36,969	65,205
南区	71,932	80,376	152,308	47,265	55,717	102,982
城南区	40,071	40,671	80,742	24,855	28,432	53,287
早良区	57,709	63,064	120,773	39,160	45,612	84,772
西区	40,098	45,212	85,310	28,335	33,502	61,837
*福岡市 計	384,761	421,850	806,611	251,623	297,709	549,332
大牟田市	53,832	65,410	119,242	39,652	49,404	89,056
久留米市	71,359	84,158	155,517	51,269	62,114	113,383
直方市	21,940	25,516	47,456	17,388	21,063	38,451
飯塚市	27,982	32,628	60,610	22,556	27,872	50,428
田川市	20,043	24,264	44,307	15,636	19,480	35,116
柳川市	15,176	17,673	32,849	10,958	13,135	24,093
山田市	4,954	6,023	10,977	3,991	5,165	9,156
甘木市	14,574	17,047	31,621	11,447	13,486	24,933
八女市	13,168	15,484	28,652	10,131	12,038	22,169
筑後市	14,356	16,544	30,900	11,107	13,097	24,204
大川市	16,253	18,255	34,508	13,020	15,163	28,183
行橋市	21,678	24,632	46,310	16,349	18,997	35,346
豊前市	10,917	12,858	23,775	8,670	10,456	19,126
中間市	17,288	19,610	36,898	13,734	16,310	30,044
小郡市	14,521	16,545	31,066	11,027	12,479	23,506
筑紫野市	20,611	23,060	43,671	15,030	17,438	32,468
春日市	25,472	26,329	51,801	17,920	19,078	36,998
大野城市	22,595	24,350	46,945	15,350	17,396	32,746
宗像市	19,928	22,287	42,215	14,873	16,575	31,448
太宰府市	18,397	20,752	39,149	13,531	15,702	29,233
那珂川町	10,029	10,763	20,792	7,312	8,070	15,382
*筑紫郡 計	10,029	10,763	20,792	7,312	8,070	15,382
宇美町	9,079	9,895	18,974	6,519	7,525	14,044
篠栗町	7,252	8,110	15,362	5,574	6,484	12,058
志免町	11,138	12,166	23,304	7,872	9,180	17,052
須恵町	6,555	7,235	13,790	4,868	5,653	10,521
新宮町	5,212	5,285	10,497	3,947	4,293	8,240
市 部 計	1,184,503	1,335,756	2,520,259	835,656	991,566	1,827,222
郡 部 計	391,443	444,260	835,703	310,486	363,313	673,799
県 計	1,575,946	1,780,016	3,355,962	1,146,142	1,354,879	2,501,021

投票率			(f) (e)	投票率 順位	投票了 時刻
男	女	計			
72.00	75.12	73.69	94	21:45	
63.80	67.64	65.85	108	21:55	
68.14	70.68	69.47	104	20:38	
74.89	78.78	76.96	78	20:10	
74.70	79.42	77.24	76	20:48	
73.68	76.88	75.36	86	20:55	
72.24	78.83	75.68	83	20:30	
70.59	74.26	72.54		21:55	
66.13	72.77	69.49	103	21:30	
62.58	69.33	66.11	106	21:54	
62.38	66.41	64.60	109	20:56	
65.71	69.32	67.61	105	20:50	
62.03	69.91	66.00	107	20:15	
67.86	72.33	70.19	101	20:42	
70.66	74.10	72.49	98	21:50	
65.40	70.57	68.10		21:54	
73.66	75.53	74.69	87	22:07	
71.85	73.81	72.91	97	20:48	
79.25	82.55	81.02	48	23:12	
80.61	85.42	83.20	32	22:03	
78.01	80.28	79.26	64	20:46	
72.21	74.32	73.34	95	20:35	
80.56	85.75	83.41	29	19:10	
78.54	79.11	78.85	66	20:20	
76.94	77.74	77.37	75	20:29	
77.37	79.16	78.33	71	21:41	
80.11	83.06	81.67	43	19:55	
75.42	77.12	76.32	81	20:50	
79.42	81.32	80.45	54	20:39	
79.44	83.17	81.42	46	20:35	
75.94	75.42	75.66	84	19:33	
72.92	75.62	74.35	90	20:24	
70.35	72.46	71.42	99	21:40	
67.94	71.44	69.75	102	20:35	
74.63	74.37	74.49	89	20:23	
73.55	75.66	74.67	88	21:07	
72.91	74.98	73.98	93	19:58	
72.91	74.98	73.98		19:58	
71.80	76.05	74.02	91	19:20	
76.86	79.95	78.49	70	20:17	
70.68	75.46	73.17	96	19:35	
74.26	78.13	76.29	82	20:43	
75.73	81.23	78.50	69	18:52	
70.55	74.23	72.50		23:12	
79.32	81.78	80.63		21:35	
72.73	76.12	74.52		23:12	

市区町村名	当日有権者数(e)			(f) 投票者数		
	男	女	計	男	女	計
古賀町	13,333	14,605	27,938	9,686	10,986	20,672
久山町	2,527	2,936	5,463	2,093	2,489	4,582
粕屋町	9,510	10,042	19,552	6,543	7,375	13,918
*粕屋郡 計	64,606	70,274	134,880	47,102	53,985	101,087
福間町	11,051	12,502	23,553	8,435	9,583	18,018
津屋崎町	4,394	5,175	9,569	3,504	4,139	7,643
玄海町	3,223	3,712	6,935	2,351	2,881	5,232
大島村	417	468	885	348	375	723
*宗像郡 計	19,085	21,857	40,942	14,638	16,978	31,616
芦屋町	6,257	6,618	12,875	5,243	5,721	10,964
水巻町	10,150	11,252	21,402	7,765	9,045	16,810
岡垣町	9,415	10,746	20,161	7,823	9,180	17,003
遠賀町	5,252	6,021	11,273	4,488	5,314	9,802
*遠賀郡 計	31,074	34,637	65,711	25,319	29,260	54,579
小竹町	3,949	4,582	8,531	3,371	4,049	7,420
鞍手町	6,905	8,105	15,010	5,729	6,791	12,520
宮田町	8,148	9,463	17,611	6,506	8,049	14,555
若宮町	3,733	4,264	7,997	3,216	3,773	6,989
*鞍手郡 計	22,735	26,414	49,149	18,822	22,662	41,484
桂川町	4,825	5,631	10,456	4,053	4,923	8,976
稲築町	7,279	8,880	16,159	6,186	7,698	13,884
碓井町	2,423	2,893	5,316	2,030	2,578	4,608
嘉穂町	4,116	4,901	9,017	3,549	4,273	7,822
筑穂町	3,908	4,523	8,431	3,361	3,935	7,296
穂波町	9,150	10,816	19,966	7,519	9,331	16,850
庄内町	3,474	4,011	7,485	2,885	3,673	6,558
穎田町	2,701	3,083	5,784	2,366	2,813	5,179
*嘉穂郡 計	37,876	44,738	82,614	31,949	39,224	71,173
杷木町	3,399	4,068	7,467	2,746	3,290	6,036
朝倉町	4,043	4,671	8,714	3,422	3,953	7,375
三輪町	3,450	3,991	7,441	2,727	3,283	6,010
夜須町	4,448	4,967	9,415	3,613	4,118	7,731
小石原村	478	539	1,017	427	478	905
宝珠山村	791	912	1,703	659	777	1,436
*朝倉郡 計	16,609	19,148	35,757	13,594	15,899	29,493
前原町	15,292	17,283	32,575	11,588	13,369	24,957
二丈町	3,983	4,567	8,550	3,149	3,671	6,820
志摩町	5,064	5,735	10,799	4,186	4,845	9,031
*糸島郡 計	24,339	27,585	51,924	18,923	21,885	40,808
吉井町	5,908	7,026	12,934	4,899	5,974	10,873
田主丸町	7,623	8,842	16,465	6,281	7,596	13,877
浮羽町	6,321	7,234	13,555	5,247	6,198	11,445
*浮羽郡 計	19,852	23,102	42,954	16,427	19,768	36,195
市 部 計	1,184,503	1,335,756	2,520,259	835,656	991,566	1,827,222
郡 部 計	391,443	444,260	835,703	310,486	363,313	673,799
県 計	1,575,946	1,780,016	3,355,962	1,146,142	1,354,879	2,501,021

投票率			投票率 順位	投票了 時刻
$\frac{(f)}{(e)}$				
男	女	計		
72.65	75.22	73.99	92	20:20
82.83	84.78	83.87	25	19:57
68.80	73.44	71.18	100	20:20
72.91	76.82	74.95		20:43
76.33	76.65	76.50	80	19:40
79.75	79.98	79.87	59	20:14
72.94	77.61	75.44	85	18:57
83.45	80.13	81.69	41	18:12
76.70	77.68	77.22		20:14
83.79	86.45	85.16	13	20:34
76.50	80.39	78.54	67	21:13
83.09	85.43	84.34	19	21:25
85.45	88.26	86.95	6	19:39
81.48	84.48	83.06		21:25
85.36	88.37	86.98	5	20:37
82.97	83.79	83.41	29	20:24
79.85	85.06	82.65	35	19:32
86.15	88.48	87.40	4	20:35
82.79	85.80	84.40		20:37
84.00	87.43	85.85	11	20:11
84.98	86.69	85.92	10	21:00
83.78	89.11	86.68	8	21:28
86.22	87.19	86.75	7	20:31
86.00	87.00	86.54	9	20:22
82.17	86.27	84.39	18	20:52
83.05	91.57	87.62	3	20:06
87.60	91.24	89.54	1	20:34
84.35	87.67	86.15		21:28
80.79	80.88	80.84	50	19:20
84.64	84.63	84.63	15	19:26
79.04	82.26	80.77	51	20:23
81.23	82.91	82.11	39	21:35
89.33	88.68	88.99	2	18:47
83.31	85.20	84.32	20	18:40
81.85	83.03	82.48		21:35
75.78	77.35	76.61	79	20:43
79.06	80.38	79.77	61	20:39
82.66	84.48	83.63	27	19:30
77.75	79.34	78.59		20:43
82.92	85.03	84.07	22	20:04
82.40	85.91	84.28	21	20:35
83.01	85.68	84.43	17	21:03
82.75	85.57	84.26		21:03
70.55	74.23	72.50		23:12
79.32	81.78	80.63		21:35
72.73	76.12	74.52		23:12

市区町村名	当日有権者数(e)			(f) 投票者数		
	男	女	計	男	女	計
北野町	4,885	5,625	10,510	3,832	4,529	8,361
大刀洗町	4,546	5,193	9,739	3,480	4,023	7,503
*三井郡 計	9,431	10,818	20,249	7,312	8,552	15,864
城島町	4,885	5,515	10,400	3,883	4,436	8,319
大木町	4,490	5,173	9,663	3,500	4,040	7,540
三潯町	4,855	5,498	10,353	3,994	4,505	8,499
*三潯郡 計	14,230	16,186	30,416	11,377	12,981	24,358
黒木町	6,107	6,945	13,052	5,159	5,662	10,821
上陽町	1,936	2,118	4,054	1,603	1,729	3,332
立花町	5,113	5,785	10,898	4,206	4,694	8,900
広川町	5,996	6,653	12,649	4,711	5,359	10,070
矢部村	941	1,077	2,018	789	884	1,673
星野村	1,667	1,966	3,633	1,404	1,621	3,025
*八女郡 計	21,760	24,544	46,304	17,872	19,949	37,821
瀬高町	9,268	10,729	19,997	7,625	9,059	16,684
大和町	6,631	7,417	14,048	5,181	6,079	11,260
三橋町	5,925	6,883	12,808	4,605	5,450	10,055
山川町	2,223	2,498	4,721	1,870	2,138	4,008
*山門郡 計	24,047	27,527	51,574	19,281	22,726	42,007
高田町	6,157	6,934	13,091	5,116	5,842	10,958
*三池郡 計	6,157	6,934	13,091	5,116	5,842	10,958
香春町	5,259	6,175	11,434	4,219	5,120	9,339
添田町	5,493	6,510	12,003	4,447	5,314	9,761
金田町	2,858	3,348	6,206	2,169	2,671	4,840
糸田町	3,927	4,719	8,646	3,045	3,857	6,902
川崎町	7,952	9,405	17,357	6,037	7,454	13,491
赤池町	3,354	4,008	7,362	2,744	3,313	6,057
方城町	2,802	3,254	6,056	2,283	2,798	5,081
大任町	2,364	2,769	5,133	1,834	2,233	4,067
赤村	1,378	1,632	3,010	1,175	1,402	2,577
*田川郡 計	35,387	41,820	77,207	27,953	34,162	62,115
苅田町	11,104	11,462	22,566	8,905	9,707	18,612
犀川町	3,299	3,807	7,106	2,641	3,096	5,737
勝山町	2,437	2,763	5,200	1,966	2,223	4,189
豊津町	3,049	3,519	6,568	2,453	2,903	5,356
*京都郡 計	19,889	21,551	41,440	15,965	17,929	33,894
椎田町	4,967	5,322	10,289	3,966	4,366	8,332
吉富町	2,460	2,981	5,441	1,955	2,415	4,370
築城町	3,827	4,440	8,267	3,031	3,583	6,614
新吉富村	1,382	1,621	3,003	1,154	1,365	2,519
大平村	1,701	1,998	3,699	1,418	1,712	3,130
*築上郡 計	14,337	16,362	30,699	11,524	13,441	24,965
市 部 計	1,184,503	1,335,756	2,520,259	835,656	991,566	1,827,222
郡 部 計	391,443	444,260	835,703	310,486	363,313	673,799
県 計	1,575,946	1,780,016	3,355,962	1,146,142	1,354,879	2,501,021

投票率			投票率順位	投票時刻
男	女	(f) (e) 計		
78.44	80.52	79.55	63	20:35
76.55	77.47	77.04	77	19:39
77.53	79.05	78.34		20:35
79.49	80.44	79.99	58	20:07
77.95	78.10	78.03	72	19:05
82.27	81.94	82.09	40	21:34
79.95	80.20	80.08		21:34
84.48	81.53	82.91	33	20:12
82.80	81.63	82.19	38	19:30
82.26	81.14	81.67	43	19:37
78.57	80.55	79.61	62	20:41
83.85	82.08	82.90	34	19:47
84.22	82.45	83.26	31	20:09
82.13	81.28	81.68		20:41
82.27	84.43	83.43	28	20:31
78.13	81.96	80.15	56	20:22
77.72	79.18	78.51	68	19:40
84.12	85.59	84.90	14	19:26
80.18	82.56	81.45		20:31
83.09	84.25	83.71	26	20:53
83.09	84.25	83.71		20:53
80.22	82.91	81.68	42	19:50
80.96	81.63	81.32	47	20:15
75.89	79.78	77.99	73	19:08
77.54	81.73	79.83	60	20:53
75.92	79.26	77.73	74	20:07
81.81	82.66	82.27	37	20:25
81.48	85.99	83.90	23	19:39
77.58	80.64	79.23	65	21:27
85.27	85.91	85.61	12	19:45
78.99	81.69	80.45		21:27
80.20	84.69	82.48	36	19:45
80.05	81.32	80.73	52	20:28
80.67	80.46	80.56	53	18:43
80.45	82.50	81.55	45	19:30
80.27	83.19	81.79		20:28
79.85	82.04	80.98	49	21:08
79.47	81.01	80.32	55	20:44
79.20	80.70	80.00	57	19:53
83.50	84.21	83.88	24	19:18
83.36	85.69	84.62	16	20:00
80.38	82.15	81.32		21:08
70.55	74.23	72.50		23:12
79.32	81.78	80.63		21:35
72.73	76.12	74.52		23:12

3 開票速報の状況に関する調（選挙区）

現在時区分		届出順位	1	2	3	4
		所属党派	自由民主党	自由民主党	公明党	日本社会党
		候補者氏名	福田 幸弘	もとむら和喜	くわな義治	わたなべ四郎
1	9:00	市部	3,000	2,300	2,050	2,950
		郡部	4,700	2,311	2,190	3,252
		計	7,700	4,611	4,240	6,202
2	10:00	市部	86,800	51,200	55,950	61,700
		郡部	41,229	31,712	21,393	31,936
		計	128,029	82,912	77,343	93,636
3	11:00	市部	293,685	179,910	213,986	202,556
		郡部	101,772	96,238	65,249	93,903
		計	395,457	276,148	279,235	296,459
4	12:00	市部	391,713	290,484	327,021	321,863
		郡部	139,370	134,803	93,367	135,381
		計	531,083	425,287	420,388	457,244
5	13:00	市部	419,628	311,903	356,462	340,354
		郡部	150,106	149,958	103,039	147,276
		計	569,734	461,861	459,501	487,630
6	14:00	市部	433,925	327,440	367,889	349,648
		郡部	153,973	153,939	105,958	150,454
		計	587,898	481,379	473,847	500,102
7	15:00	市部	435,653	329,993	369,453	350,967
		郡部	154,925	154,603	106,872	151,121
		計	590,578	484,596	476,325	502,088
8	16:00	市部	436,625	330,788	370,425	351,590
		郡部	154,928	154,607	106,899	151,144
		計	591,553	485,395	477,324	502,734
9	17:00	市部	436,625	330,789	370,425	351,590
		郡部	154,928	154,607	106,899	151,144
		計	591,553	485,396	477,324	502,734
10	17:55 終了	市部	436,626	330,790	370,426	351,591
		郡部	154,928	154,607	106,899	151,144
		計	591,554	485,397	477,325	502,735

5	6	7	(イ)	(ロ)	(ハ)
社会主義労働者党	日本共産党	無 所 属	候補者得票	投票人総数	開票率
城戸やすたか	有馬 和子	和智 正行	数の合計		(イ)÷(ロ)(%)
0	2,350	0	12,650	1,827,222	0.69
0	1,030	0	13,483	673,799	2.00
0	3,380	0	26,133	2,501,021	1.04
300	32,200	500	288,650		15.80
249	13,056	25	139,600	〃	20.72
549	45,256	525	428,250		17.12
6,920	116,701	3,390	1,017,148		55.67
1,908	37,749	563	397,382	〃	58.98
8,828	154,450	3,953	1,414,530		56.56
14,566	203,090	8,669	1,557,406		85.23
3,809	53,726	1,467	561,923	〃	83.40
18,375	256,816	10,136	2,119,329		84.74
15,927	218,980	9,733	1,672,987		91.56
4,731	58,657	2,025	615,792	〃	91.39
20,658	277,637	11,758	2,288,779		91.51
17,698	229,376	10,899	1,736,875		95.06
5,168	59,919	2,501	631,912	〃	93.78
22,866	289,295	13,400	2,368,787		94.71
17,981	230,220	11,202	1,745,469		95.53
5,245	60,108	2,574	635,448	〃	94.31
23,226	290,328	13,776	2,380,917		95.20
18,205	230,642	11,305	1,749,580		95.75
5,246	60,114	2,574	635,512	〃	100.00
23,451	290,756	13,879	2,385,092		95.36
18,205	230,643	11,305	1,749,582		95.75
5,246	60,114	2,574	635,512	〃	100.00
23,451	290,757	13,879	2,385,094		95.36
18,205	230,643	11,305	1,749,586		100.00
5,246	60,114	2,574	635,512	〃	100.00
23,451	290,757	13,879	2,385,098		100.00

4 市区町村の開票開始、終了時刻に関する調

比例代表

市区町村名	当日有権者数	開票開始時刻	開票終了時刻	開票所要時間
門司区	99,286	8:00	15:56	7時間56分
小倉北区	153,348	8:00	19:07	11 07
小倉南区	130,120	8:00	16:37	8 37
若松区	66,218	8:00	15:19	7 19
八幡東区	72,755	8:00	16:47	8 47
八幡西区	178,212	8:00	18:05	10 05
戸畑区	55,240	8:00	15:28	7 28
*北九州市計	755,179	8:00	19:07	11 07
東区	149,049	8:00	13:00	5 00
博多区	117,494	8:00	14:50	6 50
中央区	100,935	8:00	13:22	5 22
南区	152,308	8:00	14:50	6 50
城南区	80,742	8:00	12:35	4 35
早良区	120,773	8:00	13:08	5 08
西区	85,310	8:00	13:35	5 35
*福岡市計	806,611	8:00	14:50	6 50
大牟田市	119,242	8:00	16:30	8 30
久留米市	155,517	8:00	13:35	5 35
直方市	47,456	8:00	16:55	8 55
飯塚市	60,610	8:00	17:06	9 06
田川市	44,307	8:00	13:03	5 03
柳川市	32,849	8:00	15:06	7 06
山田市	10,977	8:00	13:03	5 03
甘木市	31,621	8:00	14:10	6 10
八女市	28,652	8:00	15:04	7 04
筑後市	30,900	8:00	16:23	8 23
大川市	34,508	8:00	16:10	8 10
行橋市	46,310	8:00	16:25	8 25
豊前市	23,775	8:00	16:00	8 00
中間市	36,898	8:00	14:34	6 34
小郡市	31,066	8:00	14:24	6 24
筑紫野市	43,671	8:00	14:44	6 44
春日市	51,801	8:00	16:08	8 08
大野城市	46,945	8:00	14:55	6 55
宗像市	42,215	8:00	16:35	8 35
太宰府市	39,149	8:00	15:30	7 30
那珂川町	20,792	8:00	16:00	8 00
*筑紫郡計	20,792	8:00	16:00	8 00
宇美町	18,974	8:00	13:10	5 10
篠栗町	15,362	8:00	13:42	5 42
志免町	23,304	8:00	14:15	6 15
須恵町	13,790	8:00	15:39	7 39
新宮町	10,497	8:00	13:03	5 03

市部計	2,520,259	8:00	19:07	11時間07分
郡部計	835,703	8:00	19:28	11 28
県計	3,355,962	8:00	19:28	11 28

市区町村名	当日有権者数	開票開始時刻	開票終了時刻	開票所要時間
古賀町	27,938	8:00	15:20	7時間20分
久山町	5,463	8:00	12:06	4 06
粕屋町	19,552	8:00	13:27	5 27
*粕屋郡計	134,880	8:00	15:39	7 39
福岡町	23,553	8:00	14:08	6 08
津屋崎町	9,569	8:00	12:57	4 57
玄海町	6,935	8:00	12:29	4 29
大島村	885	8:00	10:52	2 52
*宗像郡計	40,942	8:00	14:08	6 08
芦屋町	12,875	8:00	13:15	5 15
水巻町	21,402	8:00	15:30	7 30
岡垣町	20,161	8:00	15:06	7 06
遠賀町	11,273	8:00	15:55	7 55
*遠賀郡計	65,711	8:00	15:55	7 55
小竹町	8,531	8:00	13:14	5 14
鞍手町	15,010	8:00	15:12	7 12
宮田町	17,611	8:00	14:15	6 15
若宮町	7,997	8:00	14:15	6 15
*鞍手郡計	49,149	8:00	15:12	7 12
桂川町	10,456	8:00	15:10	7 10
稲築町	16,159	8:00	17:46	9 46
碓井町	5,316	8:00	14:08	6 08
嘉穂町	9,017	8:00	15:02	7 02
筑穂町	8,431	8:00	15:15	7 15
穂波町	19,966	8:00	15:45	7 45
庄内町	7,485	8:00	13:08	5 08
穎田町	5,784	8:00	13:22	5 22
*嘉穂郡計	82,614	8:00	17:46	9 46
杷木町	7,467	8:00	15:55	7 55
朝倉町	8,714	8:00	13:58	5 58
三輪町	7,441	8:00	13:30	5 30
夜須町	9,415	8:00	14:25	6 25
小石原村	1,017	8:30	11:15	2 45
宝珠山村	1,703	8:30	12:16	3 46
*朝倉郡計	35,757	8:00	15:55	7 55
前原町	32,575	8:00	15:50	7 50
二丈町	8,550	8:00	16:07	8 07
志摩町	10,799	8:00	16:14	8 14
*糸島郡計	51,924	8:00	16:14	8 14
吉井町	12,934	8:00	15:49	7 49
田主丸町	16,465	8:00	17:27	9 27
浮羽町	13,555	8:00	14:27	6 27
*浮羽郡計	42,954	8:00	17:27	9 27

市部計	2,520,259	8:00	19:07	11時間07分
郡部計	835,703	8:00	19:28	11 28
県部計	3,355,962	8:00	19:28	11 28

市区町村名	当日有権者数	開票開始時刻	開票終了時刻	開票所要時間
北野町	10,510	8:00	16:20	8時間20分
大刀洗町	9,739	8:00	14:50	6 50
*三井郡計	20,249	8:00	16:20	8 20
城島町	10,400	8:00	13:35	5 35
大木町	9,663	8:00	15:43	7 43
三潨町	10,353	8:00	14:42	6 42
*三潨郡計	30,416	8:00	15:43	7 43
黒木町	13,052	8:00	16:26	8 26
上陽町	4,054	8:00	12:05	4 05
立花町	10,898	8:00	14:57	6 57
広川町	12,649	8:00	14:25	6 25
矢部村	2,018	8:00	12:20	4 20
星野村	3,633	8:00	12:57	4 57
*八女郡計	46,304	8:00	16:26	8 26
瀬高町	19,997	8:00	16:37	8 37
大和町	14,048	8:00	15:37	7 37
三橋町	12,808	8:00	16:25	8 25
山川町	4,721	8:00	13:20	5 20
*山門郡計	51,574	8:00	16:37	8 37
高田町	13,091	8:00	15:25	7 25
*三池郡計	13,091	8:00	15:25	7 25
香春町	11,434	8:00	14:01	6 01
添田町	12,003	8:00	11:34	3 34
金田町	6,206	8:00	13:05	5 05
糸田町	8,646	8:00	14:40	6 40
川崎町	17,357	8:00	16:12	8 12
赤池町	7,362	8:00	14:30	6 30
方城町	6,056	8:00	15:20	7 20
大任町	5,133	8:00	14:09	6 09
赤村	3,010	8:00	13:10	5 10
*田川郡計	77,207	8:00	16:12	8 12
苅田町	22,566	8:00	19:28	11 28
犀川町	7,106	8:30	16:15	7 45
勝山町	5,200	8:00	12:45	4 45
豊津町	6,568	8:00	15:15	7 15
*京都郡計	41,440	8:00	19:28	11 28
椎田町	10,289	8:00	14:15	6 15
吉富町	5,441	8:00	14:30	6 30
築城町	8,267	8:00	14:40	6 40
新吉富村	3,003	8:00	12:10	4 10
大平村	3,699	8:00	12:00	4 00
*築上郡計	30,699	8:00	14:40	6 40

市部計	2,520,259	8:00	19:07	11時間07
郡部計	835,703	8:00	19:28	11 28
県部計	3,355,962	8:00	19:28	11 28

選挙区

市区町村名	当日有権者数	開票開始時刻	開票終了時刻	開票所要時間
門司区	99,286	8:00	14:56	6時間56分
小倉北区	153,348	8:00	17:55	9 55
小倉南区	130,120	8:00	14:18	6 18
若松区	66,218	8:00	13:41	5 41
八幡東区	72,755	8:00	16:06	8 06
八幡西区	178,212	8:00	14:50	6 50
戸畑区	55,240	8:00	14:32	6 32
*北九州市計	755,179	8:00	17:55	9 55
東区	149,049	8:00	12:14	4 14
博多区	117,494	8:00	12:22	4 22
中央区	100,935	8:00	12:00	4 00
南区	152,308	8:00	11:53	3 53
城南区	80,742	8:00	11:30	3 30
早良区	120,773	8:00	12:07	4 07
西区	85,310	8:00	12:00	4 00
*福岡市計	806,611	8:00	12:22	4 22
大牟田市	119,242	8:00	15:18	7 18
久留米市	155,517	8:00	12:00	4 00
直方市	47,456	8:00	15:22	7 22
飯塚市	60,610	8:00	15:25	7 25
田川市	44,307	8:00	11:50	3 50
柳川市	32,849	8:00	12:52	4 52
山田市	10,977	8:00	11:43	3 43
甘木市	31,621	8:00	13:34	5 34
八女市	28,652	8:00	13:55	5 55
筑後市	30,900	8:00	14:05	6 05
大川市	34,508	8:00	13:40	5 40
行橋市	46,310	8:00	13:00	5 00
豊前市	23,775	8:00	16:00	8 00
中間市	36,898	8:00	13:54	5 54
小郡市	31,066	8:00	13:15	5 15
筑紫野市	43,671	8:00	14:44	6 44
春日市	51,801	8:00	13:47	5 47
大野城市	46,945	8:00	13:00	5 00
宗像市	42,215	8:00	14:05	6 05
太宰府市	39,149	8:00	13:20	5 20
那珂川町	20,792	8:00	13:35	5 35
*筑紫郡計	20,792	8:00	13:35	5 35
宇美町	18,974	8:00	12:40	4 40
篠栗町	15,362	8:00	12:46	4 46
志免町	23,304	8:00	13:08	5 08
須恵町	13,790	8:00	15:15	7 15
新宮町	10,497	8:00	12:00	4 00
市部計	2,520,259	8:00	17:55	9時間55
郡部計	835,703	8:00	16:00	8 00
県計	3,355,962	8:00	17:55	9 55

市区町村名	当日有権者数	開票開始時刻	開票終了時刻	開票所要時間
古賀町	2,793	8:00	13:57	5時間57分
久山町	5,463	8:00	11:39	3 39
粕屋町	19,552	8:00	12:00	4 00
*粕屋郡計	134,880	8:00	15:15	7 15
福岡町	23,553	8:00	13:00	5 00
津屋崎町	9,569	8:00	11:37	3 37
玄海町	6,935	8:00	11:46	3 46
大島村	885	8:00	09:48	1 48
*宗像郡計	40,942	8:00	13:00	5 00
芦屋町	12,875	8:00	12:00	4 00
水巻町	21,402	8:00	14:30	6 30
岡垣町	20,161	8:00	14:29	6 29
遠賀町	11,273	8:00	13:30	5 30
*遠賀郡計	65,711	8:00	14:30	6 30
小竹町	8,531	8:00	12:28	4 28
鞍手町	15,010	8:00	13:39	5 39
宮田町	17,611	8:00	12:00	4 00
若宮町	7,997	8:00	12:39	4 39
*鞍手郡計	49,149	8:00	13:39	5 39
桂川町	10,456	8:00	12:45	4 45
稲築町	16,159	8:00	15:41	7 41
碓井町	5,316	8:00	12:40	4 40
嘉穂町	9,017	8:00	13:00	5 00
筑穂町	8,431	8:00	13:00	5 00
穂波町	19,966	8:00	14:00	6 00
庄内町	7,485	8:00	12:00	4 00
穎田町	5,784	8:00	13:18	5 18
*嘉穂郡計	82,614	8:00	15:41	7 41
杷木町	7,467	8:00	14:20	6 20
朝倉町	8,714	8:00	13:00	5 00
三輪町	7,441	8:00	12:38	4 38
夜須町	9,415	8:00	13:00	5 00
小石原村	1,017	8:30	10:10	1 40
宝珠山村	1,703	8:30	11:00	2 30
*朝倉郡計	35,757	8:00	14:20	6 20
前原町	32,575	8:00	14:00	6 00
二丈町	8,550	8:00	15:00	7 00
志摩町	10,799	8:00	13:45	5 45
*糸島郡計	51,924	8:00	15:00	7 00
吉井町	12,934	8:00	13:26	5 26
田主丸町	16,465	8:00	14:39	6 39
浮羽町	13,555	8:00	14:00	6 00
*浮羽郡計	42,954	8:00	14:39	6 39

市部計	2,520,259	8:00	17:55	9 55
郡部計	835,703	8:00	16:00	8 00
県部計	3,355,962	8:00	17:55	9 55

市区町村名	当日有権者数	開票開始時刻	開票終了時刻	開票所要時間
北野町	10,510	8:00	15:00	7時間00分
大刀洗町	9,739	8:00	13:20	5 20
*三井郡計	20,249	8:00	15:00	7 00
城島町	10,400	8:00	12:00	4 00
大木町	9,663	8:00	12:54	4 54
三潞町	10,353	8:00	14:15	6 15
*三潞郡計	30,416	8:00	14:15	6 15
黒木町	13,052	8:00	13:55	5 55
上陽町	4,054	8:00	11:45	3 45
立花町	10,898	8:00	13:00	5 00
広川町	12,649	8:00	12:00	4 00
矢部村	2,018	8:00	12:00	4 00
星野村	3,633	8:00	12:56	4 56
*八女郡計	46,304	8:00	13:55	5 55
瀬高町	19,997	8:00	14:36	6 36
大和町	14,048	8:00	14:00	6 00
三橋町	12,808	8:00	15:20	7 20
山川町	4,721	8:00	11:35	3 35
*山門郡計	51,574	8:00	15:20	7 20
高田町	13,091	8:00	13:40	5 40
*三池郡計	13,091	8:00	13:40	5 40
香春町	11,434	8:00	13:00	5 00
添田町	12,003	8:00	11:00	3 00
金田町	6,206	8:00	12:18	4 18
糸田町	8,646	8:00	13:54	5 54
川崎町	17,357	8:00	13:24	5 24
赤池町	7,362	8:00	14:30	6 30
方城町	6,056	8:00	14:30	6 30
大任町	5,133	8:00	12:58	4 58
赤村	3,010	8:00	12:30	4 30
*田川郡計	77,207	8:00	14:30	6 30
荇田町	22,566	8:00	15:24	7 24
犀川町	7,106	8:30	16:00	7 30
勝山町	5,200	8:00	11:24	3 24
豊津町	6,568	8:00	13:30	5 30
*京都郡計	41,440	8:00	16:00	8 00
椎田町	10,289	8:00	13:00	5 00
吉富町	5,441	8:00	13:40	5 40
築城町	8,267	8:00	13:40	5 40
新吉富村	3,003	8:00	10:50	2 50
大平村	3,699	8:00	11:15	3 15
*築上郡計	30,699	8:00	13:40	5 40

市部計	2,520,259	8:00	17:55	9 55
郡部計	835,703	8:00	16:00	8 00
県計	3,355,962	8:00	17:55	9 55

5 参議院比例代表選出議員選挙政見放送日程表

放送月日		6月21日	6月22日	6月23日	6月24日	6月25日	6月26日	6月27日	6月28日						
編成時間帯		(土)	(日)	(月)	(火)	(水)	(木)	(金)	(土)						
テレビ	前	10:55													
		年金								民声	みどりの連合	新自ク	誠流社	浄霊会	老福
		協和								全婦会	社労党	平和	世直し党	教正連	自民党
		老福								雑民	民社	自民党	共産党	二院クラブ	社会党
総合	後	11:55	福祉	公明	税金	みどりの党	救国党	教育	サラ新党						
		7:30	共産党		7:45	救国党									
		自民党	8:00		平和	誠流社					教正連	税金	老福	浄霊会	
		民声	民社		福祉	全婦会					二院クラブ	自民党	教正連		
みどりの党	共産党	浄霊会	民社		サラ新党	社会党					二院クラブ				
ラジオ	第一	後	9:00	共産党	救国党	誠流社	教正連	税金	老福	浄霊会					
			自民党	平和	福祉	全婦会	二院クラブ	自民党	教正連						
			民声	民社	浄霊会	民社	サラ新党	社会党	二院クラブ						
			みどりの党	共産党	公明	共産党	社会党	サラ新党	教育						
			公明	自民党	10:00										
			社会党	10:15											

6月29日 (日)	6月30日 (月)	7月 1日 (火)	7月 2日 (水)	7月 3日 (木)	7月 4日 (金)	7月 5日 (土)	7月 6日 (日)
					10:25 共産党		投票日
				10:40 救国党	自民党		
	税金	教正連	誠流社	平和	民声		
	二院クラブ	全婦会	福祉	民社	みどりの党		
	サラ新党	民社	浄霊会	共産党	公明		
	社会党	共産党	公明	自民党	社会党		

1. 凡在本行存款，均受本行保护。如有任何不法行为，本行定当依法究办。

2. 本行存款利率，按国家规定执行。如有变动，本行将另行通知。

3. 本行存款，均可随时支取。如有需要，请随时向本行索取。

4. 本行存款，均可享受本行提供的各项金融服务。如有需要，请随时向本行咨询。

5. 本行存款，均可享受本行提供的各项优惠政策。如有需要，请随时向本行咨询。

6. 本行存款，均可享受本行提供的各项安全保障。如有需要，请随时向本行咨询。

7. 本行存款，均可享受本行提供的各项优质服务。如有需要，请随时向本行咨询。

8. 本行存款，均可享受本行提供的各项贴心服务。如有需要，请随时向本行咨询。

9. 本行存款，均可享受本行提供的各项周到服务。如有需要，请随时向本行咨询。

10. 本行存款，均可享受本行提供的各项细致服务。如有需要，请随时向本行咨询。

11. 本行存款，均可享受本行提供的各项周到服务。如有需要，请随时向本行咨询。

12. 本行存款，均可享受本行提供的各项细致服务。如有需要，请随时向本行咨询。

13. 本行存款，均可享受本行提供的各项周到服务。如有需要，请随时向本行咨询。

14. 本行存款，均可享受本行提供的各项细致服务。如有需要，请随时向本行咨询。

15. 本行存款，均可享受本行提供的各项周到服务。如有需要，请随时向本行咨询。

16. 本行存款，均可享受本行提供的各项细致服务。如有需要，请随时向本行咨询。

17. 本行存款，均可享受本行提供的各项周到服务。如有需要，请随时向本行咨询。

18. 本行存款，均可享受本行提供的各项细致服务。如有需要，请随时向本行咨询。

19. 本行存款，均可享受本行提供的各项周到服务。如有需要，请随时向本行咨询。

20. 本行存款，均可享受本行提供的各项细致服务。如有需要，请随时向本行咨询。

(三) 最高裁判所裁判官国民審査

1 選挙事務報告例による各種報告調

(1) 投票結果に関する調

男女別	審査当日の有権者数	投票者数	棄権者数	投票率(%)
男	1,575,946	1,138,999	436,947	72.27
女	1,780,016	1,347,031	432,985	75.68
計	3,355,962	2,486,030	869,932	74.08

(2) 投票総数、有効投票数及び無効投票数等に関する調

投票総数 (A)	有効投票数 (B)			無効投票数 (C)	無効投票率 $\frac{(C)}{(A)}$ (%)
	総数	法第22条第2項の規定の適用を受けたもの	令第10条第2項の規定の適用を受けたもの		
2,483,033	2,367,333	101	0	115,700	4.66

(3) 無効投票に関する調

無効投票数	点字投票以外の投票				点字投票					
	成規の用紙を用いないもの	×の記号以外の事項を記載したもの	全員についての記載無効	計	成規の用紙を用いないもの	氏名のほか他事を記載したもの	氏名以外の事項を記載したもの	氏名を自書しないもの	何人を記載したか確認し難いもの	計
115,700		110,254	5,413	115,667		8	22		3	33

(4) 仮投票に関する調

総数	事由による内訳		受理・不受理による内訳	
	投票の拒否の決定を受けた選挙人において不服がある場合	投票立会人において異議がある場合	受理したもの	受理しなかったもの
1	1	0	0	1

(5) 点字投票に関する調

総数	内訳	
	有効	無効
574	541	33

(6) 代理投票に関する調

投票当日投票所における代理投票	選挙人の属する市区町村の選挙管理委員会委員長に対してなした不在者投票の代理投票	合 計
5,402	1,378	6,780

(7) 不在者投票の受理、不受理に関する調

投票管理者において受理と決定し、かつ拒否の決定をしなかったもの	投票管理者において受理又は拒否と決定したもの			合 計
	開票管理者において受理と決定したもの	開票管理者において不受理と決定したもの	計	
91,493	11	23	34	91,527

(8) 罷免を可とする投票数、可としない投票数等に関する調

裁判官氏名	罷免を可とする投票の数	罷免を可としない投票の数	記載を無効とされたもの数	計
高 島 益 郎	345,640	2,021,637	56	2,367,333
香 川 保 一	334,866	2,032,432	35	2,367,333
大 内 恒 夫	337,970	2,029,339	24	2,367,333
島 谷 六 郎	336,663	2,030,650	20	2,367,333
矢 口 洪 一	339,632	2,027,683	18	2,367,333
藤 島 昭	329,034	2,038,274	25	2,367,333
林 藤 之 助	327,032	2,040,269	32	2,367,333
佐 藤 哲 郎	319,852	2,047,439	42	2,367,333
長 島 敦	317,498	2,049,775	60	2,367,333
坂 上 壽 夫	310,982	2,056,292	59	2,367,333

その3 福岡県の戦後における 各種選挙に関する調

衆議院議員選挙

回数	区分	選挙当日有権者数			投票者数		
		男	女	計	男	女	計
1.	4.10 第22回	634,751	783,618	1,418,369	—	—	1,126,623
22.	4.25 第23回	792,037	843,528	1,635,565	595,759	554,785	1,150,544
24.	1.23 第24回	825,986	889,839	1,715,825	677,242	641,518	1,318,760
27.	10.1 第25回	948,875	1,024,263	1,973,138	762,029	766,982	1,529,011
28.	4.19 第26回	963,163	1,039,977	2,003,140	747,221	740,285	1,487,506
30.	2.27 第27回	998,186	1,089,055	2,087,241	770,708	763,976	1,534,684
33.	5.22 第28回	1,039,184	1,144,442	2,183,626	828,908	873,769	1,702,677
35.	11.20 第29回	1,088,904	1,204,944	2,293,848	795,327	842,856	1,638,183
38.	11.21 第30回	1,123,354	1,271,932	2,395,286	787,494	877,951	1,665,445
42.	1.29 第31回	1,170,855	1,339,841	2,510,696	887,387	1,002,228	1,889,615
44.	12.27 第32回	1,312,817	1,488,273	2,801,090	893,907	1,044,778	1,938,685
47.	12.10 第33回	1,326,241	1,511,058	2,837,299	973,301	1,145,751	2,119,052
51.	12.5 第34回	1,418,928	1,602,146	3,021,074	1,040,004	1,205,518	2,245,522
54.	10.7 第35回	1,469,481	1,652,870	3,122,351	1,055,975	1,227,697	2,283,672
55.	6.22 第36回	1,486,608	1,669,478	3,156,086	1,102,593	1,279,565	2,382,158
58.	12.18 第37回	1,548,795	1,741,313	3,290,108	1,084,185	1,251,204	2,335,389
61.	7.6 第38回	1,575,946	1,780,016	3,355,962	1,146,476	1,355,472	2,501,948

参議院議員選挙

回数	区分	選挙当日有権者数			投票者数		
		男	女	計	男	女	計
22.	4.20 第1回	792,615	843,919	1,636,534	地全 565,426 565,443	518,206 518,208	1,083,632 1,083,651
25.	6.4 第2回	872,027	931,792	1,803,819	地全 660,712 660,708	606,880 606,853	1,267,592 1,267,561
28.	4.24 第3回	962,219	1,038,948	2,001,167	地全 641,462 641,403	618,148 618,087	1,259,610 1,259,490
31.	7.8 第4回	1,002,349	1,100,666	2,103,015	地全 643,174 643,108	615,079 615,006	1,258,253 1,258,114
34.	6.2 第5回	1,091,996	1,201,946	2,293,942	地全 671,124 671,019	668,046 667,932	1,339,170 1,338,951
37.	7.1 第6回	1,093,311	1,231,676	2,324,987	地全 741,947 741,815	796,821 796,627	1,538,768 1,538,442
40.	7.4 第7回	1,129,252	1,291,119	2,420,371	地全 736,084 735,985	813,976 813,900	1,550,060 1,549,885
43.	7.7 第8回	1,213,245	1,388,031	2,601,276	地全 836,670 836,537	965,601 965,479	1,802,271 1,802,016
46.	6.27 第9回	1,296,276	1,475,409	2,771,685	地全 697,280 697,272	782,678 782,691	1,479,958 1,479,963
49.	7.7 第10回	1,355,279	1,543,440	2,898,719	地全 998,388 998,215	1,162,998 1,162,838	2,161,386 2,161,053
52.	7.10 第11回	1,430,068	1,611,671	3,041,739	地全 951,333 951,073	1,100,880 1,100,664	2,052,213 2,051,737
55.	6.22 第12回	1,486,608	1,669,478	3,156,086	地全 1,102,454 1,102,236	1,279,193 1,278,858	2,381,647 2,381,094
58.	6.26 第13回	1,540,629	1,730,156	3,270,785	選比 866,724 866,688	991,638 991,590	1,858,362 1,858,278
61.	7.6 第14回	1,575,946	1,780,016	3,355,962	選比 1,146,142 1,145,646	1,354,879 1,354,209	2,501,021 2,499,855

投 票 率 (%)				全国平均投票率 (%)			
男	女	計	差(男-女)	男	女	計	差(男-女)
-	-	79.43	-	78.52	66.97	72.08	11.55
75.22	65.77	70.35	9.45	74.87	61.60	67.95	13.27
81.99	72.09	76.86	9.90	80.74	67.95	74.04	12.79
80.31	74.88	77.49	5.43	80.46	72.76	76.43	7.70
77.58	71.18	74.26	6.40	78.35	70.44	74.22	7.91
77.21	70.15	73.53	7.06	79.95	72.06	75.84	7.89
79.77	76.35	77.97	3.42	79.79	74.42	76.99	5.37
73.04	69.95	71.42	3.09	76.00	71.23	73.51	4.77
70.10	69.02	69.53	1.08	72.36	70.02	71.14	2.34
75.79	74.80	75.26	0.99	74.75	73.28	73.99	1.47
68.09	70.20	69.21	△ 2.11	67.85	69.12	68.51	△ 1.27
73.39	75.82	74.69	△ 2.43	71.01	72.46	71.76	△ 1.45
73.30	75.24	74.33	△ 1.94	72.81	74.05	73.45	△ 1.24
71.86	74.28	73.14	△ 2.42	67.42	68.56	68.01	△ 1.14
74.17	76.64	75.48	△ 2.47	73.72	75.36	74.57	△ 1.64
70.00	71.85	70.98	△ 1.85	67.56	68.30	67.94	△ 0.74
72.75	76.15	74.55	△ 3.40	70.21	72.52	71.40	△ 2.31

投 票 率 (%)				全国平均投票率 (%)			
男	女	計	差(男-女)	男	女	計	差(男-女)
71.34	61.40	66.22	9.94	68.60	54.24	61.12	14.36
71.34	61.40	66.22	9.94	68.44	54.03	60.93	14.41
75.77	65.13	70.27	10.64	78.16	66.74	72.19	11.42
75.77	65.13	70.27	10.64	78.16	66.74	72.19	11.42
66.66	59.50	62.94	7.16	67.85	58.92	63.18	8.93
66.66	59.49	62.94	7.17	67.84	58.92	63.18	8.92
64.17	55.88	59.83	8.29	66.89	57.73	62.11	9.16
64.16	55.88	59.82	8.28	66.88	57.73	62.10	9.15
61.46	55.58	58.38	5.88	62.57	55.24	58.75	7.33
61.45	55.57	58.37	5.88	62.56	55.24	58.74	7.32
67.86	64.69	66.18	3.17	70.08	66.51	68.22	3.57
67.85	64.68	66.17	3.17	70.07	66.51	68.21	3.56
65.18	63.04	64.04	2.14	67.97	66.14	67.02	1.83
65.17	63.04	64.04	2.13	67.97	66.13	67.01	1.84
68.96	69.57	69.28	△ 0.61	68.90	68.98	68.94	△ 0.08
68.95	69.56	69.27	△ 0.61	68.89	68.97	68.93	△ 0.08
53.79	53.05	53.40	0.74	59.14	59.33	59.24	△ 0.19
53.79	53.05	53.40	0.74	59.13	59.33	59.23	△ 0.20
73.67	75.35	74.56	△ 1.68	72.74	73.64	73.20	△ 0.90
73.65	75.34	74.55	△ 1.69	72.73	73.63	73.20	△ 0.90
66.52	68.31	67.47	△ 1.79	67.66	69.27	68.49	△ 1.61
66.51	68.29	67.45	△ 1.78	67.65	69.26	68.48	△ 1.61
74.16	76.62	75.46	△ 2.46	73.69	75.33	74.54	△ 1.64
74.14	76.60	75.44	△ 2.46	73.67	75.30	74.51	△ 1.63
56.26	57.31	56.82	△ 1.05	56.89	57.11	57.00	△ 0.22
56.26	57.31	56.81	△ 1.05	56.88	57.10	57.00	△ 0.22
72.73	76.12	74.52	△ 3.39	70.17	72.47	71.36	△ 2.30
72.70	76.08	74.49	△ 3.38	70.14	72.44	71.32	△ 2.30

県知事選挙

回数	区分	選挙当日有権者数			投票者数		
		男	女	計	男	女	計
22.4.5 第1回		764,175	808,668	1,572,843	594,387	579,188	1,173,575
26.4.30 第2回		893,192	964,218	1,857,410	729,905	747,761	1,477,666
30.4.23 第3回		989,184	1,082,441	2,071,625	750,515	785,930	1,536,445
34.4.23 第4回		1,060,536	1,170,973	2,231,509	862,258	936,196	1,798,454
38.4.17 第5回		1,093,265	1,241,888	2,335,153	819,566	934,561	1,754,127
42.4.15 第6回		1,155,425	1,324,175	2,479,600	852,980	989,947	1,842,927
46.4.11 第7回		1,264,137	1,445,290	2,709,427	954,440	1,124,091	2,078,531
50.4.13 第8回		1,346,500	1,534,567	2,881,067	971,263	1,133,745	2,105,008
54.4.8 第9回		1,437,883	1,621,944	3,059,827	964,231	1,125,370	2,089,601
58.4.10 第10回		1,506,966	1,699,916	3,206,882	1,127,835	1,325,348	2,453,183

県議会議員選挙

回数	区分	選挙当日有権者数			投票者数		
		男	女	計	男	女	計
22.4.30 第1回		772,496	816,286	1,588,782	658,049	689,344	1,347,393
26.4.30 第2回		893,192	964,218	1,857,410	729,887	747,738	1,477,625
30.4.23 第3回		977,072	1,068,258	2,045,330	743,384	778,873	1,522,257
34.4.23 第4回		(18,969) 1,041,567	(20,553) 1,150,420	(39,522) 2,191,987	846,580	920,349	1,766,929
38.4.17 第5回		(63,376) 1,029,889	(71,954) 1,169,934	(135,330) 2,199,823	774,931	886,280	1,661,211
42.4.15 第6回		(134,491) 1,020,934	(159,417) 1,164,758	(293,908) 2,185,692	751,659	873,753	1,625,412
46.4.11 第7回		(103,389) 1,160,680	(121,647) 1,323,562	(225,036) 2,484,242	872,676	1,028,294	1,900,970
50.4.13 第8回		(130,877) 1,215,623	(150,821) 1,383,746	(281,698) 2,599,369	880,350	1,032,387	1,912,737
54.4.8 第9回		(358,808) 1,079,075	(412,393) 1,209,551	(771,201) 2,288,626	738,578	866,017	1,604,595
58.4.10 第10回		(22,470) 1,484,496	(25,488) 1,674,428	(47,958) 3,158,924	1,110,419	1,305,579	2,415,998

- ※ 1. ()書は無投票選挙区の外書であって、投票率から除外している。
2. 補欠選挙にかかるものは除いた。

投票率 (%)				全国平均投票率 (%)			
男	女	計	差(男-女)	男	女	計	差(男-女)
77.78	71.62	74.61	6.16	77.69	66.50	71.85	11.19
81.72	77.55	79.56	4.17	84.49	80.85	82.58	3.64
75.87	72.61	74.17	3.26	76.93	72.91	74.85	4.02
81.30	79.95	80.59	1.35	79.40	77.17	78.25	2.23
74.96	75.25	75.12	△ 0.29	74.56	74.67	74.62	△ 0.11
73.82	74.76	74.32	△ 0.94	67.81	69.53	68.70	△ 1.72
75.50	77.78	76.71	△ 2.28	70.73	73.24	72.01	△ 2.51
72.13	73.88	73.06	△ 1.75	70.72	73.06	71.92	△ 2.34
67.06	69.38	68.29	△ 2.32	62.93	65.18	64.08	△ 2.25
74.84	77.97	76.50	△ 3.13	61.40	64.92	63.21	△ 3.52

投票率 (%)				全国平均投票率 (%)			
男	女	計	差(男-女)	男	女	計	差(男-女)
85.18	84.45	84.81	0.73	83.36	80.07	81.65	3.29
81.72	77.55	79.55	4.17	84.89	81.26	82.99	3.63
76.08	72.91	74.43	3.17	79.07	75.56	77.24	3.51
81.28	80.00	80.61	1.28	80.43	78.61	79.48	1.82
75.24	75.75	75.52	△ 0.51	76.70	76.99	76.85	△ 0.29
73.62	75.02	74.37	△ 1.40	70.72	72.17	71.48	△ 1.45
75.19	77.69	76.52	△ 2.50	71.80	73.99	72.94	△ 2.19
72.42	74.61	73.58	△ 2.19	72.81	75.00	73.94	△ 2.19
68.45	71.60	70.11	△ 3.15	67.90	70.50	69.24	△ 2.60
74.80	77.97	76.48	△ 3.17	66.90	69.92	68.47	△ 3.02

1. The first part of the document discusses the importance of maintaining accurate records of all transactions and activities. It emphasizes that proper record-keeping is essential for transparency and accountability, particularly in financial matters. The text outlines various methods for organizing and storing data, including digital databases and physical filing systems. It also mentions the need for regular audits and reviews to ensure the integrity and accuracy of the information.

2. The second part of the document focuses on the role of technology in modern record management. It highlights how cloud-based solutions and automation tools can significantly reduce the risk of human error and improve efficiency. The text discusses the benefits of using secure, encrypted storage for sensitive information and the importance of implementing robust backup and recovery protocols. It also touches upon the challenges of data migration and the need for clear policies regarding data retention and disposal.

3. The third part of the document addresses the legal and regulatory requirements that govern record-keeping practices. It notes that different industries and jurisdictions have specific rules regarding the types of records that must be maintained, the duration of retention, and the methods of storage. The text advises organizations to stay up-to-date with these regulations and to consult with legal counsel when necessary to ensure full compliance. It also discusses the potential consequences of non-compliance, including fines and reputational damage.

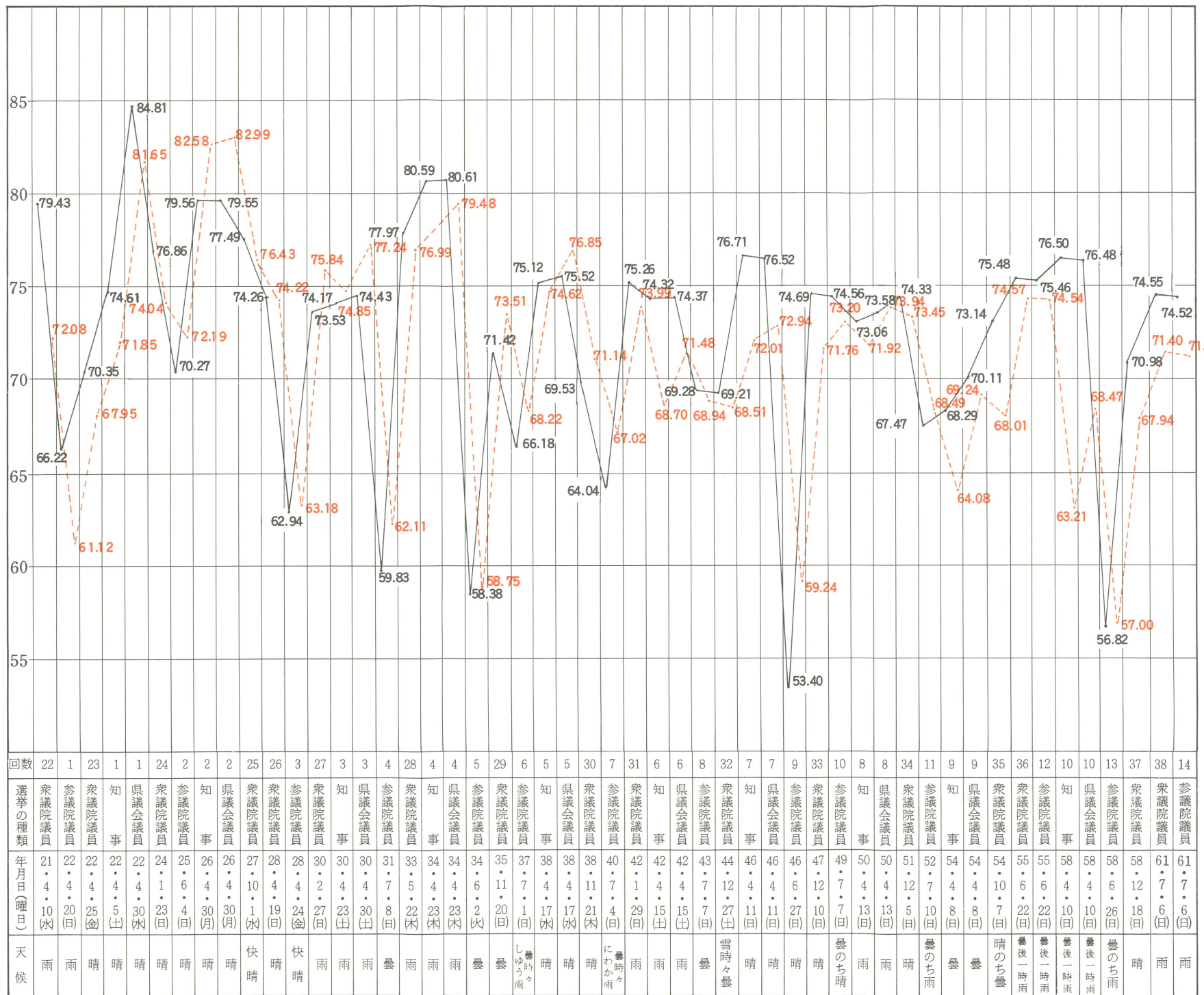
4. The final part of the document provides practical advice for implementing a comprehensive record management strategy. It suggests starting with a thorough assessment of current practices and identifying areas for improvement. The text recommends developing clear policies and procedures that are communicated to all relevant staff members. It also emphasizes the importance of training and ongoing education to ensure that everyone involved in the process understands their responsibilities and the importance of the work.

5. In addition to the above points, the document also discusses the importance of data security and privacy. It notes that records often contain sensitive information, and therefore, it is crucial to implement strong security measures to protect this data from unauthorized access, theft, or loss. The text mentions the use of firewalls, intrusion detection systems, and secure communication channels as some of the key components of a robust security strategy. It also discusses the importance of having a clear incident response plan in place to address any security breaches that may occur.

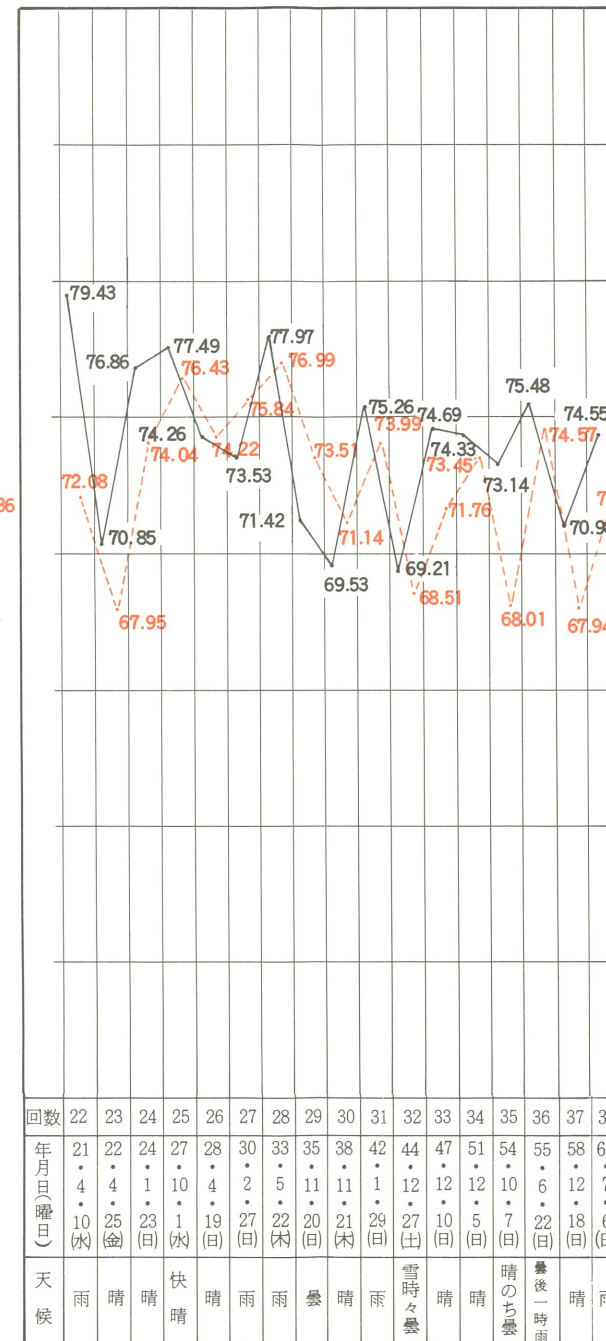
6. The document also touches upon the topic of data governance, which involves the overall management and control of an organization's data. It emphasizes the need for a clear framework of policies and procedures that define the roles and responsibilities of different stakeholders in the data management process. The text also discusses the importance of regular data quality checks and the use of data analytics to gain insights from the information stored in the records.

7. Finally, the document concludes by reiterating the importance of a proactive and continuous approach to record management. It notes that record-keeping is not a one-time task but an ongoing process that requires regular attention and updates. The text encourages organizations to embrace a culture of transparency and accountability, where accurate and accessible records are seen as a key asset for success.

投票率の推移



衆議院選挙



各グラフを

1. 図中・
2. 図に
3. 参議院
4. 県議会
5. 知事、
6. 選挙

その4 戦後参議院議員通常選挙の記録

1. 参議院議員通常選挙執行状況調

回数	執行年月日	公示年月日 (選挙運動期間)	地方区 (選挙区)		全国区 (比例代表)	
			候補者数	当選人数	候補者数	当選人数
1	22. 4. 20	22. 3. 20 (30日間)	331 (12)	150 (6)	246	100
2	* 25. 6. 4	25. 5. 4 (30日間)	252 (7)	76 (3)	311	56
3	28. 4. 24	28. 3. 24 (30日間)	213 (6)	75 (3)	234	53
4	* 31. 7. 8	31. 6. 12 (26日間)	191 (6)	75 (3)	150	52
5	* 34. 6. 2	34. 5. 7 (26日間)	208 (5)	75 (3)	122	52
6	37. 7. 1	37. 6. 7 (24日間)	221 (6)	76 (3)	107	51
7	* 40. 7. 4	40. 6. 10 (24日間)	233 (7)	75 (3)	99	52
8	43. 7. 7	43. 6. 13 (24日間)	212 (6)	75 (3)	93	51
9	46. 6. 27	46. 6. 4 (23日間)	199 (5)	75 (3)	106	50
10	49. 7. 7	49. 6. 14 (23日間)	237 (5)	76 (3)	112	54
11	* 52. 7. 10	52. 6. 17 (23日間)	218 (8)	76 (3)	102	50
12	55. 6. 22	55. 5. 30 (23日間)	192 (6)	76 (3)	93	50
13	58. 6. 26	58. 6. 3 (23日間)	239 (5)	76 (3)	191	50
14	61. 7. 6	61. 6. 18 (18日間)	263 (7)	76 (3)	243	50

*印は任期満了後の選挙である。 上段……全 国
(下段)…福岡県

2. 投票結果等に関する調

(1) 地方区（選挙区）

回数	選挙執行年月日	選挙当日有権者数			投票者	
		男	女	計	男	女
1	22. 4. 20	792,615	843,919	1,636,534	565,426	518,206
2	25. 6. 4	872,027	931,792	1,803,819	660,712	606,880
3	28. 4. 24	962,219	1,038,948	2,001,167	641,462	618,148
4	31. 7. 8	1,002,349	1,100,666	2,103,015	643,174	615,079
5	34. 6. 2	1,091,996	1,201,946	2,293,942	671,124	668,046
6	37. 7. 1	1,093,311	1,231,676	2,324,987	741,947	796,821
7	40. 7. 4	1,129,252	1,291,119	2,420,371	736,084	813,976
8	43. 7. 7	1,213,245	1,388,031	2,601,276	836,670	965,601
9	46. 6. 27	1,296,276	1,475,409	2,771,685	697,280	782,678
10	49. 7. 7	1,355,279	1,543,440	2,898,719	998,388	1,162,998
11	52. 7. 10	1,430,068	1,611,671	3,041,739	951,333	1,100,880
12	55. 6. 22	1,486,608	1,669,478	3,156,086	1,102,454	1,279,193
13	58. 6. 26	1,540,629	1,730,156	3,270,785	866,724	991,638
14	61. 7. 6	1,575,946	1,780,016	3,355,962	1,146,142	1,354,879

数	投票率 (%)			投票率 (%) (全国平均)		
	男	女	計	男	女	計
1,083,632	71.34	61.40	66.22	68.60	54.24	61.12
1,267,592	75.77	65.13	70.27	78.16	66.74	72.19
1,259,610	66.66	59.50	62.94	67.85	58.92	63.18
1,258,253	64.17	55.88	59.83	66.89	57.73	62.11
1,339,170	61.46	55.58	58.38	62.57	55.24	58.75
1,538,768	67.86	64.69	66.18	70.08	66.51	68.22
1,550,060	65.18	63.04	64.04	67.97	66.14	67.02
1,802,271	68.96	69.57	69.28	68.90	68.98	68.94
1,479,958	53.79	53.05	53.40	59.14	59.33	59.24
2,161,386	73.67	75.35	74.56	72.74	73.64	73.20
2,052,213	66.52	68.31	67.47	67.66	69.27	68.49
2,381,647	74.16	76.62	75.46	73.69	75.33	74.54
1,858,362	56.26	57.31	56.82	56.89	57.11	57.00
2,501,021	72.73	76.12	74.52	70.17	72.47	71.36

(2) 全国区 (比例代表)

回数	選挙執行年月日	選挙当日有権者数			投票者	
		男	女	計	男	女
1	22. 4. 20	792,615	843,919	1,636,534	565,443	518,208
2	25. 6. 4	872,027	931,792	1,803,819	660,708	606,853
3	28. 4. 24	962,219	1,038,948	2,001,167	641,403	618,087
4	31. 7. 8	1,002,349	1,100,666	2,103,015	643,108	615,006
5	34. 6. 2	1,091,996	1,201,946	2,293,942	671,019	667,932
6	37. 7. 1	1,093,311	1,231,676	2,324,987	741,815	796,627
7	40. 7. 4	1,129,252	1,291,119	2,420,371	735,985	813,900
8	43. 7. 7	1,213,245	1,388,031	2,601,276	836,537	965,479
9	46. 6. 27	1,296,276	1,475,409	2,771,685	697,272	782,691
10	49. 7. 7	1,355,279	1,543,440	2,898,719	998,215	1,162,838
11	52. 7. 10	1,430,068	1,611,671	3,041,739	951,073	1,100,664
12	55. 6. 22	1,486,608	1,669,478	3,156,086	1,102,236	1,278,858
13	58. 6. 26	1,540,629	1,730,156	3,270,785	866,688	991,590
14	61. 7. 6	1,575,946	1,780,016	3,355,962	1,145,646	1,354,209

数	投票率 (%)			投票率 (%) (全国平均)		
	男	女	計	男	女	計
1,083,651	71.34	61.40	66.22	68.44	54.03	60.93
1,267,561	75.77	65.13	70.27	78.16	66.74	72.19
1,259,490	66.66	59.49	62.94	67.84	58.92	63.18
1,258,114	64.16	55.88	59.82	66.88	57.73	62.10
1,338,951	61.45	55.57	58.37	62.56	55.24	58.74
1,538,442	67.85	64.68	66.17	70.07	66.51	68.21
1,549,885	65.17	63.04	64.04	67.97	66.13	67.01
1,802,016	68.95	69.56	69.27	68.89	68.97	68.93
1,479,963	53.79	53.05	53.40	59.13	59.33	59.23
2,161,053	73.65	75.34	74.55	72.73	73.63	73.20
2,051,737	66.51	68.29	67.45	67.65	69.26	68.48
2,381,094	74.14	76.60	75.44	73.67	75.30	74.51
1,858,278	56.26	57.31	56.81	56.88	57.10	57.00
2,499,855	72.70	76.08	74.49	70.14	72.44	71.32

3. 開票結果等に関する調〔地方区（選挙区）〕

第 1 回（昭和 22. 4. 20）			第 2 回（昭和 25. 6. 4）		
氏 名	党 派 名	得 票 数	氏 名	党 派 名	得 票 数
○野田俊作	無 所 属	290,770	小松正雄	日本社会党	341,172
○波多野 鼎	日本社会党	181,756	團 伊能	自 由 党	277,794
○槁上 保	民 主 党	100,159	西田隆男	国民民主党	158,075
△浜田寅藏	日本社会党	72,860	田中釣一	福岡県農村連盟	157,246
△島田千寿	"	72,652	金政大四郎	労働者農民党	82,411
△團 伊能	日本自由党	57,360	高倉金一郎	日本共産党	80,486
吉村光次郎	無 所 属	40,117	岡村 護	緑 風 会	25,262
川原フサヨ	"	37,130			
星野 力	日本共産党	34,178			
松本七五	無 所 属	33,924			
高口 清	"	18,163			
栗山弥六	"	5,906			
候補者得票数	a	944,975	候補者得票数	a	1,122,446
計算上切捨てられた得票数	b	0	計算上切捨てられた得票数	b	0
有効投票	c = a + b	944,975	有効投票	c = a + b	1,122,446
無効投票	d	138,628	無効投票	d	145,062
投票総数	e = c + d	1,083,603	投票総数	e = c + d	1,267,508
無効投票率（%）		12.79	無効投票率（%）		11.44

○印 6年議員

△印 3年議員

第 3 回 (昭和 28. 4. 24)			第 4 回 (昭和 31. 7. 8)		
氏 名	党 派 名	得 票 数	氏 名	党 派 名	得 票 数
吉 田 法 晴	日本社会党(左)	453, 523	山 本 経 勝	日本社会党	306, 398
劔 木 亨 弘	自 由 党	399, 037	安 部 清 美	"	300, 538
野 田 俊 作	緑 風 会	266, 957	西 田 隆 男	自由民主党	258, 787
身 吉 秋 太 郎	無 所 属	27, 304	山 崎 小 五 郎	"	234, 566
森 原 春 一	日本共産党	27, 111	藤 田 国 雄	無 所 属	49, 845
村 上 義 夫	無 所 属	辞 退	林 功	日本共産党	42, 582
候補者得票数	a	1, 173, 932	候補者得票数	a	1, 192, 716
計算上切捨てられた得票数	b	0	計算上切捨てられた得票数	b	0
有効投票	c = a + b	1, 173, 932	有効投票	c = a + b	1, 192, 716
無効投票	d	85, 623	無効投票	d	65, 398
投票総数	e = c + d	1, 259, 555	投票総数	e = c + d	1, 258, 109
無効投票率 (%)		6. 80	無効投票率 (%)		5. 20

(注) 太字……当選人

第 5 回 (昭和34.6.2)			第 6 回 (昭和37.7.1)		
氏 名	党 派 名	得 票 数	氏 名	党 派 名	得 票 数
吉 田 法 晴	日 本 社 会 党	414,384	亀 井 光	自 由 民 主 党	386,810
野 田 俊 作	自 由 民 主 党	350,490	小 柳 勇	日 本 社 会 党	293,806
劔 木 亨 弘	"	306,490	森 部 隆 輔	自 由 民 主 党	285,669
橋 詰 又 一 郎	日 本 社 会 党	165,281	高 口 等	日 本 社 会 党	247,806
八 島 勝 磨	日 本 共 産 党	31,073	土 井 秀 信	民 主 社 会 党	157,626
			八 島 勝 磨	日 本 共 産 党	74,620
候補者得票数	a	1,267,718	候補者得票数	a	1,446,337
計算上切捨てられた得票数	b	0	計算上切捨てられた得票数	b	0
有効投票	c = a + b	1,267,718	有効投票	c = a + b	1,446,337
無効投票	d	71,366	無効投票	d	92,273
投票総数	e = c + d	1,339,084	投票総数	e = c + d	1,538,610
無効投票率 (%)		5.33	無効投票率 (%)		6.00

第 7 回 (昭和40.7.4)			第 8 回 (昭和43.7.7)		
氏 名	党 派 名	得 票 数	氏 名	党 派 名	得 票 数
劔 木 亨 弘	自 由 民 主 党	349,600	小 柳 勇	日 本 社 会 党	421,469
柳 田 桃 太 郎	"	268,824	鬼 丸 勝 之	自 由 民 主 党	373,465
小 野 明	日 本 社 会 党	263,062	米 田 正 文	"	335,275
大 橋 敏 雄	公 明 党	220,564	鬼 木 勝 利	公 明 党	309,388
小 宮 市 太 郎	日 本 社 会 党	199,222	諫 山 博	日 本 共 産 党	154,097
八 島 勝 磨	日 本 共 産 党	104,078	原 田 文 枝	民 主 社 会 党	151,017
山 田 喜 三 郎	民 主 社 会 党	75,382			
候 補 者 得 票 数	a	1,480,732	候 補 者 得 票 数	a	1,744,711
計 算 上 切 捨 て ら れ た 得 票 数	b	0	計 算 上 切 捨 て ら れ た 得 票 数	b	0
有 効 投 票	c = a + b	1,480,732	有 効 投 票	c = a + b	1,744,711
無 効 投 票	d	69,202	無 効 投 票	d	57,391
投 票 総 数	e = c + d	1,549,934	投 票 総 数	e = c + d	1,802,102
無 効 投 票 率	(%)	4.46	無 効 投 票 率	(%)	3.18

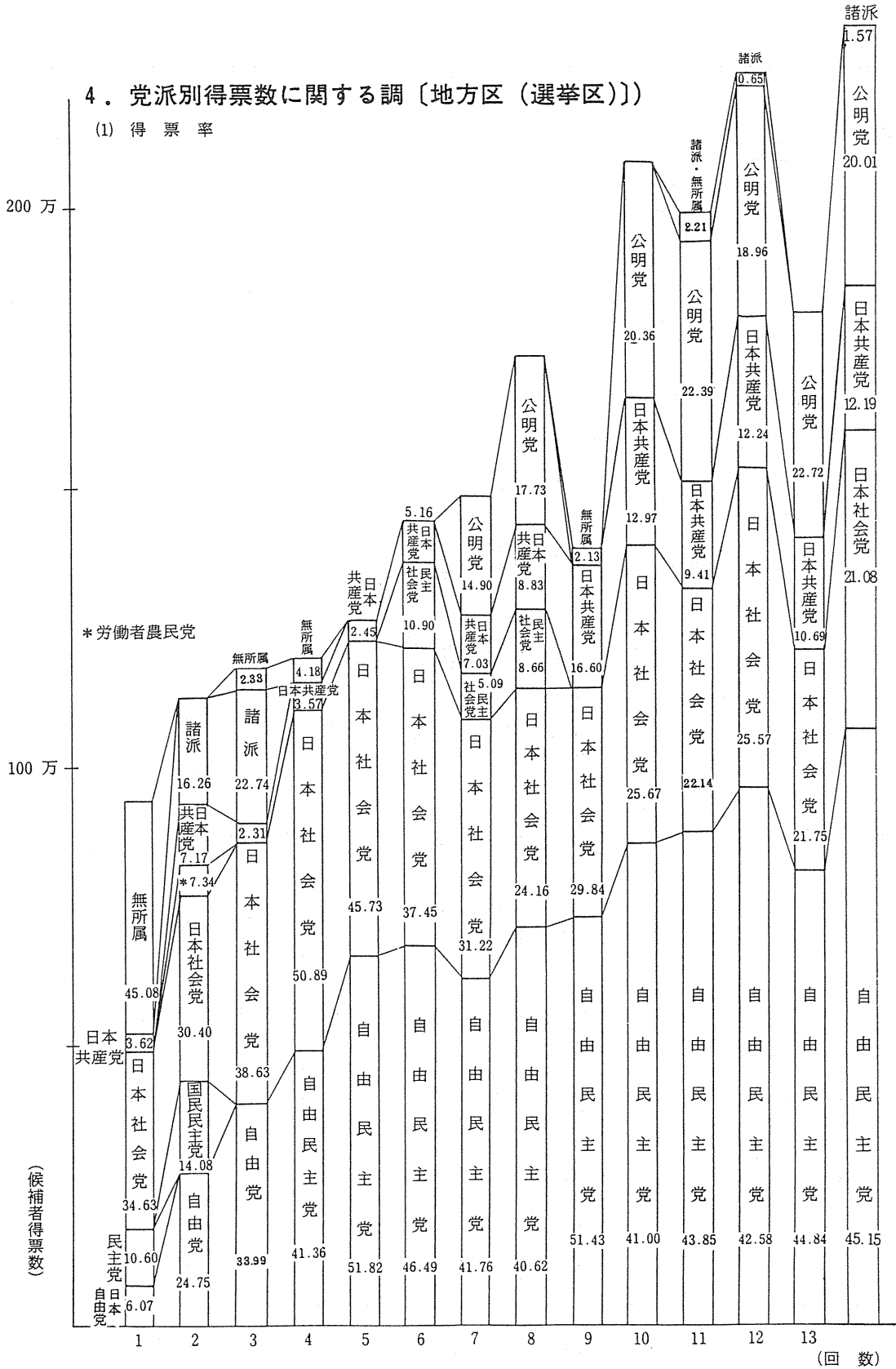
第 9 回 (昭和 46. 6. 27)			第 10 回 (昭和 49. 7. 7)		
氏 名	党 派 名	得 票 数	氏 名	党 派 名	得 票 数
小 野 明	日 本 社 会 党	415, 518	小 柳 勇	日 本 社 会 党	537, 328
劔 木 亨 弘	自 由 民 主 党	410, 791	有 田 一 寿	自 由 民 主 党	473, 147
柳 田 桃 太 郎	"	305, 312	桑 名 義 治	公 明 党	425, 997
諫 山 博	日 本 共 産 党	231, 059	鬼 丸 勝 之	自 由 民 主 党	385, 027
加 藤 英 一	無 所 属	29, 665	高 倉 金 一 郎	日 本 共 産 党	271, 459
候 補 者 得 票 数	a	1, 392, 345	候 補 者 得 票 数	a	2, 092, 958
計 算 上 切 捨 て ら れ た 得 票 数	b	0	計 算 上 切 捨 て ら れ た 得 票 数	b	0
有 効 投 票	c = a + b	1, 392, 345	有 効 投 票	c = a + b	2, 092, 958
無 効 投 票	d	87, 459	無 効 投 票	d	68, 233
投 票 総 数	e = c + d	1, 479, 804	投 票 総 数	e = c + d	2, 161, 191
無 効 投 票 率	(%)	5. 91	無 効 投 票 率	(%)	3. 16

第 11 回 (昭和 52. 7. 10)			第 12 回 (昭和 55. 6. 22)		
氏 名	党 派 名	得 票 数	氏 名	党 派 名	得 票 数
遠 藤 政 夫	自 由 民 主 党	468, 764	蔵 内 修 治	自 由 民 主 党	601, 678
原 田 立	公 明 党	446, 055	小 柳 勇	日 本 社 会 党	574, 363
小 野 明	日 本 社 会 党	441, 222	桑 名 義 治	公 明 党	425, 696
柳 田 桃 太 郎	自 由 民 主 党	404, 973	本 村 和 喜	自 由 民 主 党	354, 658
小 泉 幸 雄	日 本 共 産 党	187, 483	有 馬 和 子	日 本 共 産 党	274, 919
千 代 丸 健 二	革 新 自 由 連 合	20, 079	真 崎 洋	マ ル ク ス 主 義 労 働 者 同 盟	14, 506
加 藤 英 一	無 所 属	13, 117			
藤 井 純 二	日 本 労 働 党	10, 786			
候 補 者 得 票 数	a	1, 992, 479	候 補 者 得 票 数	a	2, 245, 820
計 算 上 切 捨 て ら れ た 得 票 数	b	0	計 算 上 切 捨 て ら れ た 得 票 数	b	0
有 効 投 票	c = a + b	1, 992, 479	有 効 投 票	c = a + b	2, 245, 820
無 効 投 票	d	59, 602	無 効 投 票	d	135, 464
投 票 総 数	e = c + d	2, 052, 081	投 票 総 数	e = c + d	2, 381, 284
無 効 投 票 率	(%)	2.90	無 効 投 票 率	(%)	5.69

第 13 回 (昭和58. 6. 26)			第 14 回 (昭和61. 7. 6)		
氏 名	党 派 名	得 票 数	氏 名	党 派 名	得 票 数
遠 藤 政 夫	自 由 民 主 党	466, 559	福 田 幸 弘	自 由 民 主 党	591, 554
原 田 立	公 明 党	412, 712	渡 邊 四 郎	日 本 社 会 党	502, 735
小 野 明	日 本 社 会 党	395, 046	本 村 和 喜	自 由 民 主 党	485, 397
本 村 和 喜	自 由 民 主 党	347, 846	桑 名 義 治	公 明 党	477, 325
有 馬 和 子	日 本 共 産 党	194, 060	有 馬 和 子	日 本 共 産 党	290, 757
			城 戸 康 孝	社 会 主 義 労 働 者 党	23, 451
			和 智 正 行	無 所 属	13, 879
候 補 者 得 票 数	a	1, 816, 223	候 補 者 得 票 数	a	2, 385, 098
計 算 上 切 捨 て ら れ た 得 票 数	b	0	計 算 上 切 捨 て ら れ た 得 票 数	b	0
有 効 投 票	c = a + b	1, 816, 223	有 効 投 票	c = a + b	2, 385, 098
無 効 投 票	d	42, 086	無 効 投 票	d	115, 644
投 票 総 数	e = c + d	1, 858, 309	投 票 総 数	e = c + d	2, 500, 742
無 効 投 票 率	(%)	2. 26	無 効 投 票 率	(%)	4. 62

4. 党派別得票数に関する調〔地方区（選挙区）〕

(1) 得票率



(2) 党派別得票数

回数	党派別 執行 年月日	日本自由党 (20. 11. 9 ~)	民主 党 (22. 3. 31 ~)	国民民主党 (25. 4. 28 ~)	日本社会党 (20. 11. 2 ~)	労働者農民党 (23. 12. 2 ~)
1	22. 4. 20	57, 360 (團 伊能)	100, 159 (槁上 保)		波多野181,756 327, 268 浜田 72,860 島田 72,652	
2	25. 6. 4	自由党(25. 3. 1~ 277, 794 (團 伊能)	—	158, 075 (西田隆男)	341, 172 (小松正雄)	82, 411 (金政大四郎)
3	28. 4. 24	399, 037 (劔木亨弘)	—	改進黨(27. 2. 8 ~)	左派社会党 右派社会党 453, 523 (吉田法晴)	—
4	31. 7. 8	自由民主党 (30. 11. 15 ~)			山本経勝 306, 398 安部清美 300, 538	—
		493, 353	西田 隆男 258, 787 山崎小五郎 234, 566		日本社会党 (32. 1. 16 ~)	
5	34. 6. 2	656, 980	野田 俊作 350, 490 劔木 亨弘 306, 490		579, 665 吉田 法晴 414, 384 橋詰又一郎 165, 281	
6	37. 7. 1	672, 479	亀井 光 386, 810 森部 隆輔 285, 669		541, 612 小柳 勇 293, 806 高口 等 247, 806	民主社会党 (35. 1. 24 ~ 157, 626 (土井秀信)
7	40. 7. 4	618, 424	劔木 亨弘 349, 600 柳田桃太郎 268, 824		462, 284 小野 明 263, 062 小宮市太郎 199, 222	75, 382 (山田喜三郎)
8	43. 7. 7	708, 740	鬼丸 勝之 373, 465 米田 正文 335, 275		421, 469 (小柳 勇)	151, 017 (原田文枝)
9	46. 6. 27	716, 103	劔木 亨弘 410, 791 柳田桃太郎 305, 312		415, 518 (小野 明)	民社党(45. 4. 16~ —
10	49. 7. 7	858, 174	有田 一寿 473, 147 鬼丸 勝之 385, 027		537, 328 (小柳 勇)	—
11	52. 7. 10	873, 737	遠藤 政夫 468, 764 柳田桃太郎 404, 973		441, 222 (小野 明)	—
12	55. 6. 22	956, 336	蔵内 修治 601, 678 本村 和喜 354, 658		574, 363 (小柳 勇)	—
13	58. 6. 26	814, 405	遠藤 政夫 466, 559 本村 和喜 347, 846		395, 046 (小野 明)	—
14	61. 7. 6	1, 076, 951	福田 幸弘 591, 554 本村 和喜 485, 397		502, 735 (渡邊四郎)	—

日本共産党 (20.12.1～)	公明党 (39.11.17～)	諸派	無所属	計	
34,178 (星野力)		—	426,010	野田 290,770 吉村 40,117 川原 37,130 松本 33,924 高口 18,163 栗山 5,906	944,975
80,486 (高倉金一郎)		福岡県農村連盟 157,246 (田中釣一) 緑風会 25,262 (岡村護)			1,122,446
27,111 (森原春一)		緑風会 266,957 (野田俊作)	27,304 (身吉秋太郎)		1,173,932
42,582 (林功)		—	49,845 (藤田国男)		1,192,716
31,073 (八島勝磨)		—	—		1,267,718
74,620 (八島勝磨)		—	—		1,446,337
104,078 (八島勝磨)	220,564 (大橋敏雄)	—	—		1,480,732
154,097 (諫山博)	309,388 (鬼木勝利)	—	—		1,744,711
231,059 (諫山博)	—	—	29,665 (加藤英一)		1,392,345
271,459 (高倉金一郎)	425,997 (桑名義治)	—	—		2,092,958
187,488 (小泉幸雄)	446,055 (原田立)	革新自由連合 20,079 (千代丸健二) 日本労働党 10,786 (藤井純二)	13,117 (加藤英一)		1,992,479
274,919 (有馬和子)	425,696 (桑名義治)	マルクス主義労働者同盟 14,506 (真崎洋)	—		2,245,820
194,060 (有馬和子)	412,712 (原田立)	—	—		1,816,223
290,757 (有馬和子)	477,325 (桑名義治)	社会主義労働者党 23,451 (城戸康孝)	13,879 (和智正行)		2,385,098

5 党派別得票数に関する調〔全国区（比例代表）〕

回数	党派別 執行 年月日	日本自由党		民主党	国民協同党	日本社会党		労働者農民党	日本共産党	公明党
1	22. 4. 20	38,959 (1,360,456)	39,328 (1,508,087)	9,741 (610,948)	284,707 (3,479,814)				26,154 (549,916)	
2	25. 6. 4	自由党 248,213 (8,313,756)		国民民主党 23,366 (1,368,783)	237,100 (4,854,629)	社会革新党 16,323 (82,180)	5,314 (200,066)		54,477 (1,333,872)	
3	28. 4. 24	自由党(吉) 自由党(鳩) 200,166 3,107 (6,149,927) (110,889)		改進黨 34,106 (1,630,507)	日本社会党(左) 355,397 (3,858,552)	日本社会党(右) 64,283 (1,740,423)	812 (112,535)		10,638 (293,877)	
4	31. 7. 8	自由民主党 359,843,734 (11,356,874,220)				392,994,903 (8,549,989,875)		5,338,397 (181,524,378)	20,186,970 (599,253,502)	
5	34. 6. 2	522,761,017 (12,120,597,597)				日本社会党 417,175,956 (7,794,753,947)			19,354,087 (551,915,698)	
6	37. 7. 1	626,348,115 (16,581,636,616)				373,064,767 (8,666,909,879)	民主社会党 55,405,141 (1,899,756,047)		66,698,870 (1,123,946,633)	
7	40. 7. 4	610,840,605 (17,583,490,035)				438,755,113 (8,729,655,382)	70,937 (2,214,375)	81,376,283 (1,652,363,602)	176,232,641 (5,097,682,114)	
8	43. 7. 7	711,281,342 (20,120,089,101)				460,290,929 (8,542,199,046)	72,239,849 (2,578,580,557)	110,373,462 (2,146,878,946)	257,034,158 (6,656,771,091)	
9	46. 6. 27	609,450,396 (17,759,395,065)				299,523,138 (8,494,264,056)	民社党 53,888 (2,441,508,860)	133,494,911 (3,219,306,855)	255,368 (5,626,292,571)	
10	49. 7. 7	817,373,352 (23,332,773,272)				455,002,496 (7,990,456,603)	82,757,721 (3,114,895,428)	194,206,275 (4,931,649,711)	309,516,462 (6,360,419,088)	
11	52. 7. 10	696,431,191 (18,160,060,681)	新自由クラブ 65,464,357 (1,957,902,327)			391,943,306 (8,805,617,134)	88,708,099 (3,387,540,601)	171,664,996 (4,260,049,632)	305,201,532 (7,174,458,653)	
12	55. 6. 22	906,886,196 (23,778,189,706)	6,509 (351,291)	社会民主連合 50,276,503 (627,272,731)		432,126,958 (7,341,827,758)	93,144 (3,364,478)	157,559,062 (4,072,019,494)	276,139,804 (6,669,386,653)	
13	58. 6. 26 (比例代表)	636,040 (16,441,437)	新自由クラブ民主連合 40,103 (1,239,169)			337,882 (7,590,331)	96,238 (3,888,429)	153,159 (4,163,877)	338,554 (7,314,465)	
14	61. 7. 6 (比例代表)	856,601 (22,132,573)	新自由クラブ 37,514 (1,367,291)			449,022 (9,869,088)	137,439 (3,940,325)	224,990 (5,430,838)	356,211 (7,438,501)	

その他の政党・政治団体		無所属	計
一燈閣 9,550 (254,888)、親米博愛勤労党 1,141 (93,573)、救国同志会 2,796 (84,075)、世界平和党 1,609 (70,330)、日本民主党 1,144 (68,481)、新政日本党、日本民主主義愛国勤労党、新日本婦人党、民主人民聯盟、日本神農党、国民大衆党、立憲勤労党、公民会、日本革新党、立憲宇益党、日本民憲党、日本再建国民会議、平和同志会、自由大民党	28,544 (980,190)	446,917 (12,722,143)	874,350 (21,271,182) 全国集計では59,628の 誤差があるも理由不明
緑風会 162,304 (3,660,391)、孝道再現党、立憲日本党、新日本自由党、反共民主連盟、宮城開発連盟、国村会、親米博愛勤労党、立憲養正会、日本第三民主同盟、道家族連、大日本青年党、民権労働党、世界平和党、農民協同党 1,151 (238,339)	167,569 (4,207,581)	374,717 (7,632,526)	1,127,079 (27,993,393)
緑風会 125,831 (3,301,011)、一燈閣光政会、民族新生運動、日本復員同志会、社会民主党、治外法権撤廃連盟、大日本愛国党、大日本独立青年党、相扶会、協和党	135,725 (3,633,909)	329,529 (9,504,220)	1,133,763 (27,034,839)
緑風会 95,487,608 (2,877,101,693)、その他諸派 34,752,378 (607,831,923) ※ その他の政治団体の名称については記録がない。	130,239,986 (3,484,933,616)	238,768,977 (4,443,885,698)	1,147,372,967 (28,616,411,289)
緑風会 52,741 (2,382,703)、日本中小企業政治連盟 40,852 (598,519)、人道主義政治連盟、人権擁護連盟、仏教民和党、大日本愛国党、大日本独立青年党、縦横時論社、平和宇宙世界政府建設同盟正法会	97,388,284 (3,135,964,518)	222,619,678 (5,813,187,077)	1,279,299,022 (29,420,418,837) 全国集計では4,000の 誤差があるも理由不明
参議院同志会 62,284,746 (1,660,465,800)、大日本愛国党、米生産者価格引上り期会、新東方会、仏教民和党、革命的共産主義者同盟、議会議政治擁護国民同盟、日本国民党	72,274,369 (1,956,068,337)	235,531,260 (5,528,317,301)	1,429,322,522 (35,756,634,813)
大日本愛国党、立憲養正会、全国人権擁護連盟、社会主義労働者戦線、日本哲政会、大日本生産党、国政浄化連盟、日本国民党、議会議政治擁護国民同盟	9,377,165 (298,400,786)	68,580,327 (1,700,848,930)	1,456,099,134 (37,276,815,849)
社会奉仕党、大日本少年隊本部道徳指導隊、議会議政治擁護国民同盟、世界平和党、日本社会福祉政治連盟、大日本独立青年党、政治結社日本承党	7,549,042 (157,500,580)	84,628,346 (2,872,278,644)	1,703,397,128 (43,074,297,965)
立憲養正会東京連盟、世界平和党、民族自立民族計画運動連盟	801,078 (48,299,575)	60,930,825 (2,342,516,925)	1,413,456,343 (39,931,583,907)
反共全国遊説隊、養正会、マルクス主義労働者同盟、世界平和党、創世会	2,122,001 (74,345,799)	205,750,651 (6,820,199,262)	2,066,728,958 (52,624,739,163)
社会市民連合 45,646,028 (1,418,855,279)、革新自由連合 42,178,394 (1,381,699,695)、日本女性党 4,556 (161,692,231)、日本キリスト党、アイヌ青年参政協議会、新世日本民主党、養正会、日本労働党	99,918,570 (3,169,303,161)	118,230,103 (3,767,661,994)	1,937,562,154 (50,682,594,183)
マルクス主義労働者同盟 902 (26,264)、革新自由連合 52,674,735 (1,619,629,335)、政治をよくする会、養正会	54,302,299 (1,675,493,949)	259,611,883 (8,077,785,857)	2,236,555,705 (55,957,745,148)
自由超党派クラブ 2,488 (102,925)、田中角栄を政界から追放する勝手連 8,007 (205,630)、第二院クラブ 38,579 (1,142,349)、サラリーマン新党 73,248 (1,999,244)、日本国民政治連合 1,700 (40,518)、M P D・平和と民主運動 4,270 (155,448)、雑民党 1,184 (36,703)、教育党 2,422 (79,033)、無党派市民連合 20,440 (509,104)、世界浄霊会 910 (15,921)、福祉党 50,562 (1,577,630)、日本世直し党 1,501 (34,715)	205,311 (5,899,220)		1,807,287 (46,536,928)
サラリーマン新党 62,807 (1,759,484)、第二院クラブ 69,390 (1,455,532)、税金党 47,189 (1,803,051)、日本みどりの党 3,961 (138,656)、雑民党 1,247 (42,804)、大日本誠流社 349 (14,010)、教育党 3,169 (103,375)、老人福祉党 13,646 (247,559)、社会を明るく住みよくなる全国婦人の会 7,600 (156,100)、福祉党 22,914 (570,995)、世界浄霊会 911 (18,025)、年金党 17,733 (353,334)、日本教育正常化促進連盟 1,343 (29,278)、正義と人権を守り明日の日本を考える救国新野党 615 (17,827)、社会主義労働者党 3,160 (146,243)、M P D・平和と民主運動 3,898 (109,607)、民声党 1,021 (41,274)、日本みどりの連合 1,351 (60,488)、日本世直し党 2,771 (68,972)、協和党 1,154 (6,048)、環境党 716 (31,464)	266,945 (7,184,126)		2,328,722 (57,362,742)

注) 第3回選挙までについては、資料により数の相違が見られるが、本資料は原則として「参議院議員通常選挙結果調(自治省選挙部編)」「(第1回選挙については「昭和25年選挙年鑑」)による。

6. 党派別候補者数・当選人数に関する調〔全国区（比例代表）〕

第 1 回 (昭和22.4.20)			第 2 回 (昭和25.6.4)		
党 派 別	候補者数	当選人数	党 派 別	候補者数	当選人数
日 本 社 会 党	33	17	自 由 党	73	18
民 主 党	13	6	日 本 社 会 党	32	15
日 本 自 由 党	18	8	緑 風 会	40	6
国 民 協 同 党	7	3	日 本 共 産 党	12	2
日 本 共 産 党	12	3	国 民 民 主 党	18	1
一 燈 園	1	1	労 働 者 農 民 党	2	1
親 米 博 愛 勤 労 党	1	1	農 民 協 同 党	1	1
救 国 同 志 会	1	1	孝 道 再 現 党	1	
世 界 平 和 党	1	1	立 憲 日 本 党	1	
日 本 民 主 党	1	1	新 日 本 自 由 党	1	
新 政 日 本 党	3		反 共 民 主 連 盟	1	
日 本 民 主 主 義 愛 国 勤 労 党	2		宮 城 開 発 連 盟	1	
新 日 本 婦 人 党	1		国 村 会	1	
民 主 人 民 聯 盟	1		親 米 博 愛 勤 労 党	1	
日 本 神 農 党	1		立 憲 養 正 党	1	
国 民 大 衆 党	2		日 本 第 三 民 主 同 盟	1	
立 憲 勤 労 党	1		遺 家 族 連	1	
公 民 会	1		大 日 本 青 年 党	1	
日 本 革 新 党	1		民 権 労 農 党	1	
立 憲 宇 益 党	1		世 界 平 和 党	1	
自 由 大 民 党	1		社 会 革 新 党	2	
日 本 民 憲 党	1		そ の 他 (不 明)	1	
日 本 再 建 国 民 会 議	1				
平 和 同 志 会	1				
無 所 属	140	58	無 所 属	117	12
計	246	100	計	311	56

第 3 回 (昭和28.4.24)			第 4 回 (昭和31.7.8)		
党 派 別	候補者数	当選人数	党 派 別	候補者数	当選人数
自 由 党 (吉田)	38	16	日 本 社 会 党	29	21
自 由 党 (鳩山)	1		自 由 民 主 党	54	19
日 本 社 会 党 (左)	24	8	緑 風 会	14	5
日 本 社 会 党 (右)	15	3	日 本 共 産 党	3	1
緑 風 会	22	8	労 働 者 農 民 党	1	
改 進 党	17	3	諸 派	9	1
日 本 共 産 党	3				
労 働 者 農 民 党	1				
一 燈 園 光 政 会	1				
民 族 新 生 運 動	3				
日 本 復 員 同 志 会	1				
社 会 民 主 党	1				
治 外 法 権 撤 廃 連 盟	1				
大 日 本 愛 国 党	1				
大 日 本 独 立 青 年 党	1				
相 扶 会	1				
協 和 党	1				
無 所 属	102	15	無 所 属	40	5
計	234	53	計	150	52

第 5 回 (昭和34.6.2)				第 6 回 (昭和37.7.1)			
党 派 別	候補者数	当選人数		党 派 別	候補者数	当選人数	
自 由 民 主 党	36	22		自 由 民 主 党	39	21	
日 本 社 会 党	25	17		日 本 社 会 党	19	15	
緑 風 会	5	4		民 主 社 会 党	5	3	
日 本 共 産 党	2	1		日 本 共 産 党	2	2	
日本中小企業政治連盟	3	1		参 議 院 同 志 会	5	2	
人 道 主 義 政 治 連 盟	1			大 日 本 愛 国 党	1		
人 権 擁 護 連 盟	1			米生産者価格引上期成会	1		
仏 教 民 和 党	1			新 東 方 会	1		
大 日 本 愛 国 党	1			仏 教 民 和 党	1		
大 日 本 独 立 青 年 党	1			革 命 的 共 産 主 義 者 同 盟	1		
縦 横 時 論 社	1			議 会 主 義 政 治 擁 護 国 民 同 盟	1		
平和宇宙世界政府建設同盟正法会	1			日 本 国 民 党	1		
				無 所 属	30	8	
無 所 属	44	7		(うち、公明政治連盟)	7	7)	
計	122	52		計	107	51	

第 7 回 (昭和40. 7. 4)			第 8 回 (昭和43. 7. 7)		
党 派 名	候補者数	当選人数	党 派 別	候補者数	当選人数
自 由 民 主 党	36	25	自 由 民 主 党	34	21
日 本 社 会 党	16	12	日 本 社 会 党	15	12
公 明 党	9	9	公 明 党	9	9
民 主 社 会 党	5	2	民 主 社 会 党	4	4
日 本 共 産 党	2	2	日 本 共 産 党	3	3
大 日 本 愛 国 党	1		社 会 奉 仕 党	1	
立 憲 養 正 会	1		大日本少年隊本部道德指導隊	1	
全 国 人 権 擁 護 連 盟	1		議 会 主 義 政 治 擁 護 国 民 同 盟	1	
社 会 主 義 勞 働 者 戦 線	1		世 界 平 和 党	1	
日 本 哲 政 会	1		日 本 社 会 福 祉 政 治 連 盟	1	
大 日 本 生 産 党	1		大 日 本 独 立 青 年 党	1	
国 政 浄 化 連 盟	1		政 治 結 社 日 本 承 党	1	
日 本 国 民 党	1				
議 会 主 義 政 治 擁 護 国 民 同 盟	1				
無 所 属	22	2	無 所 属	21	2
計	99	52	計	93	51

第 9 回 (昭和46.6.27)			第 10 回 (昭和49.7.7)		
党 派 別	候補者数	当選人数	党 派 別	候補者数	当選人数
自 由 民 主 党	34	21	自 由 民 主 党	35	19
日 本 社 会 党	13	11	日 本 社 会 党	12	10
公 明 党	8	8	公 明 党	9	9
日 本 共 産 党	5	5	日 本 共 産 党	8	8
民 社 党	4	4	民 社 党	5	4
立 憲 養 正 会 東 京 連 盟	1		反 共 全 国 遊 説 隊	1	
世 界 平 和 党	1		養 正 会	1	
民 族 自 立 民 族 計 画 運 動 連 盟	1		マ ル ク ス 主 義 労 働 者 同 盟	1	
			世 界 平 和 党	1	
			創 世 会	1	
無 所 属	39	1	無 所 属	38	4
計	106	50	計	112	54

第 11 回 (昭和52.7.10)			第 12 回 (昭和55.6.22)		
党 派 別	候補者数	当選人数	党 派 別	候補者数	当選人数
自 由 民 主 党	22	18	自 由 民 主 党	23	21
日 本 社 会 党	12	10	日 本 社 会 党	10	9
公 明 党	9	9	公 明 党	9	9
民 社 党	4	4	民 社 党	4	3
日 本 共 産 党	7	3	日 本 共 産 党	6	3
新 自 由 ク ラ ブ	4	1	社 会 民 主 連 合	1	1
社 会 市 民 連 合	2	1	革 新 自 由 連 合	1	1
革 新 自 由 連 合	5	1	新 自 由 ク ラ ブ	1	
日 本 女 性 党	7		マ ル ク ス 主 義 労 働 者 同 盟	1	
日 本 キ リ ス ト 党	1		政 治 を よ く す る 会	1	
日 本 労 働 党	1		養 正 会	1	
ア イ ヌ 青 年 参 政 協 議 会	1				
新 世 日 本 民 主 党	1				
養 正 会	1				
無 所 属	25	3	無 所 属	35	3
計	102	50	計	93	50

第 13 回 (昭和 58. 6. 26)			第 14 回 (昭和 61. 7. 6)		
党 派 名	候補者数	当選人数	党 派 名	候補者数	当選人数
自 由 民 主 党	30	19	自 由 民 主 党	25	22
日 本 社 会 党	18	9	日 本 社 会 党	18	9
公 明 党	17	8	公 明 党	17	7
日 本 共 産 党	25	5	日 本 共 産 党	25	5
民 社 党	17	4	民 社 党	17	3
サ ラ リ ー マ ン 新 党	10	2	サ ラ リ ー マ ン 新 党	9	1
新自由クラブ民主連合	9	1	第 二 院 ク ラ ブ	10	1
第 二 院 ク ラ ブ	10	1	新 自 由 ク ラ ブ	7	1
福 祉 党	10	1	税 金 党	9	1
無 党 派 市 民 連 合	10		日 本 み ど り の 党	9	
自 由 超 党 派 ク ラ ブ	10		雑 民 党	1	
田中角栄を政界から追放する勝手連	1		大 日 本 誠 流 社	9	
日 本 国 民 政 治 連 合	1		教 育 党	1	
MPD・平和と民主運動	10		老 人 福 祉 党	10	
雑 民 党	1		社会を明るく住みよくする 全 国 婦 人 の 会	9	
教 育 党	1		福 祉 党	10	
世 界 浄 霊 会	10		世 界 浄 霊 会	10	
日 本 世 直 し 党	1		年 金 党	5	
			日 本 教 育 正 常 化 促 進 連 盟	9	
			正 義 と 人 権 を 守 り 明 日 の 日 本 を 考 え る 救 国 斬 奸 党	9	
			社 会 主 義 労 働 者 党	1	
			MPD・平和と民主運動	9	
			民 声 党	10	
			日 本 み ど り の 連 合	1	
			日 本 世 直 し 党	1	
			協 和 党	1	
			環 境 党	1	
計	191	50	計	243	50