

# 第3章 各種資料

## 1 委員長談話（公示日）

第40回衆議院議員総選挙が、本日公示されました。

衆議院は、国政のうえで重要な地位と役割を有しており、特に今回の選挙は、内外ともに重要な課題が山積するなかで行われ、わが国の今後の政治動向に大きな影響を与える極めて重要な選挙であります。

議会制民主政治の健全な発展のためには、国民がこぞって投票に参加し、選挙がきれいに行われることが必要不可欠であります。

選挙のルールを厳守され、主権者としての自覚と、高い政治道義に則って、「明るい選挙」を実現されるよう切望いたします。

また、同時に行われる最高裁判所裁判官国民審査は、三権分立のもとにおいて、司法府に対し主権者の意思を直接反映させるものでありますので、積極的に投票に参加され、自らの自由な判断によって厳正な審査をされるよう、あわせて切望いたします。

平成5年7月4日

福岡県選挙管理委員会  
委員長 田辺 俊明

## （投票日）

本日は、第40回衆議院議員総選挙及び第16回最高裁判所裁判官国民審査の投票日です。

選挙は私たち国民が政治に参加できる最も重要な機会であります。

特に、今回の選挙は、内政外政にわたって、わが国の今後の政治の動向に大きな影響を与える重要な意義を有する選挙であります。

どうか、皆様は、この選挙の意義を十分認識され、候補者の政策・政見をよく見極め、また、国民審査制度の趣旨も深く理解され、一人の棄権者もなく、こぞって投票されるよう切望いたします。

平成5年7月18日

福岡県選挙管理委員会  
委員長 田辺 俊明

## 2 選挙をきれいにする国民運動福岡県本部声明

選挙は、民主政治の根幹をなすものであり、国民が主権者として直接政治に参加する最大の機会である。国政が健全に発展するためには、選挙が明るくきれいに行われなければならない。

しかしながら、繰り返される選挙違反、また、最近執行された選挙の投票率の著しい低下に見られる国民の政治離れは、憂慮せざるを得ない状況である。

国民は、主権者として直接政治に参加できる最大の機会が選挙であることを再認識すべきであり、また、政党等及び候補者は、国民の信頼を回復するため、正々堂々たる政策論争を展開して国民の審判を受けるべきである。

本日、われわれは、抜本的な政治改革による新しい政治を求める論議の高まる中行われる、第40回衆議院議員総選挙を目前にして「選挙をきれいにする国民運動福岡県本部会議」を開き、それぞれの立場から協議した結果、有権者並びに政党及び候補者に対し次のことを強く要望する。

- 1 有権者は、今回の衆議院選挙の意義と重要性について認識を新たにし、政党等の政策と候補者の政見を見きわめ、主権者としてこぞって自覚ある一票を投ずること。
- 2 政党等及び候補者は、政策や政見を十分有権者に訴え、選挙のルールを守って正しい選挙運動を展開し、明るくきれいな選挙の実現に努めること。
- 3 有権者並びに政党等及び候補者は、買収・供応・寄附の強要などの悪質な選挙犯罪をはじめ一切の選挙違反を排除し、選挙の姿勢を正すこと。

以上声明する。

平成5年7月2日

選挙をきれいにする国民運動福岡県本部会議  
本部長 田 辺 俊 明





# 議員総選挙 主要事務日程一覧表

## 所裁判官国民審査

															8			
9	10	11	12	13	14	15	16	17	18	19	20	21	22	23	24		2	
金	土	日	月	火	水	木	金	土	日	月	火	水	木	金	土		月	
9	8	7	6	5	4	3	2	1	0	1	2	3	4	5	6		15	
予のくじ(県)			投・開票速報担当者会議		* 投票所告示期限(市区町村)				投・開票日	* 開票結果検収		選挙会・審査分会						選挙運動収支報告書提出期限
(県)					* 投票所氏名掲示のくじ(市区町村)					* 選挙会等準備								
予(県) 里者 予(区町村)					* 投票立会人選任通知期限(市区町村)													
					* 開票立会人のくじ(市区町村)													
					* 選挙立会人のくじ(県)													
充立候補期間																		
開票立会人(市区町村)の届出期間																		
刷			発送		公報各戸配布期間													
不在者投票期間																		
予定)										* 投・開票速報リハーサル								
頁(予定)																		
審査投票用紙発送										* 当日有権者見込数速報								
審査氏名掲示発送																		
国審不在者投票期間																		
国審氏名掲示期間(1枚以上/1投票所)																		
* 審査公報発送																		

月 日	曜	逆 算 日	県	
			処 理 事 項	根 拠 法 令
7 ・ 3	土	公  告   示  日  前	<ul style="list-style-type: none"> <li>◦ 委員会開催</li> <li>◦ 総選挙及び国民審査の執行計画の決定</li> <li>◦ 規程類の整備</li> <li>◦ 事務分担，選挙事務及び審査事務の委嘱</li> <li>◦ 啓発宣伝計画の決定及び実施</li> <li>◦ 市区町村選挙管理委員会の事務指導（委員長，書記長会議開催）</li> <li>◦ 総選挙の投票用紙，封筒等の印刷発送</li> <li>◦ 諸印刷物の作成発送</li> <li>◦ 選挙長，同職務代理者，審査分会長，同職務代理者の選任準備</li> <li>◦ 公営の個人演説会施設の指定報告の受理及び告示</li> <li>◦ ポスター掲示場設置場所の報告の受理</li> <li>◦ 標旗，腕章等証明書類の作成</li> <li>◦ 選挙運動に関する支出金額の制限額算定</li> <li>◦ 各種告示案，通知案の作成</li> <li>◦ 取締機関，報道機関との協議打合せ</li> <li>◦ 政見放送関係事務打合せ</li> <li>◦ 政治活動用ポスターの証紙印刷</li> <li>◦ 選挙運動用ビラの証紙印刷</li> <li>◦ 推せん演説会開催周知用ポスターの証紙印刷</li> <li>◦ 公営選挙運動費用関係書類の準備</li> <li>◦ 立候補受付準備（関係証明書類の整備）</li> <li>◦ 立候補予定者説明会</li> <li>◦ 立候補届出書類事前審査</li> </ul>	<p>法 6 ①</p> <p>法 161 ③④</p> <p>法 194</p> <p>令 109の4 令 109の7 令 110の2 令 110の3 令 110の4</p>

市 区 町 村		根 拠 法 令	様 式
処 理 事 項			
<ul style="list-style-type: none"> <li>◦ 市区町村長部局の職員に対する選挙事務及び審査事務の委嘱又は充当等について市区町村長と協議</li> <li>◦ 市区町村の職員に対する選挙事務及び審査事務の委嘱及びその処理事務の指導</li> <li>◦ 総選挙及び国民審査の執行計画並びに事務計画の決定</li> <li>◦ ポスター掲示場設置場所の告示及び県委員会にその写しを送付</li> <li>◦ 投票用紙等諸印刷物の受領保管</li> <li>◦ 不在者投票に関する事務従事者の決定及び投票記載場所等の設備</li> <li>◦ 投票管理者、同職務代理者及び開票管理者、同職務代理者の選任準備</li> <li>◦ 投票所入場券等必要書類の印刷</li> <li>◦ 投票箱、点字器等選挙に使用する資材器具等の点検準備</li> <li>◦ 投票所開閉時刻の繰り上げ又は繰り下げの申請</li> <li>◦ 個人演説会の施設の指定、報告及び納付すべき費用の額の協議</li> <li>◦ 個人演説会の施設の使用予定表の作成</li> <li>◦ 個人演説会の施設の使用に関する定め及び公表について当該施設の管理者を指導</li> <li>◦ 選挙時登録の縦覧場所の告示（7月1日まで）</li> <li>◦ 公示日前日（7月3日） 選挙人名簿登録基準日 登録日</li> </ul>	<ul style="list-style-type: none"> <li>自治法 180 の 3</li> <li>法 273</li> <li>法 144 の 2 ④ 運規10の 2</li> <li>法49 令第 5 章</li> <li>法 37 令 24 法 61 令 67</li> <li>規程20</li> <li>法 40 規程19</li> <li>法 161 令 121 ②</li> <li>令 118</li> <li>令 119 ②</li> <li>法 23 ②</li> <li>法 22 ②</li> </ul>	<ul style="list-style-type: none"> <li>23</li> <li>8</li> </ul>	

月・日	曜	逆算日	県	
			処 理 事 項	根 拠 法 令
7 ・ 4	日	14	<div style="border: 1px solid black; padding: 2px; display: inline-block;">衆議院議員総選挙期日の公示</div>	憲法7 法31 ④
			<div style="border: 1px solid black; padding: 2px; display: inline-block;">最高裁判所裁判官国民審査期日等の告示</div>	裁法5
			<ul style="list-style-type: none"> <li>◦ 選挙長及び同職務代理者の選任告示</li> <li>◦ 審査分会長及び同職務代理者の選任告示</li> <li>◦ 選挙長事務を取扱う場所の告示</li> <li>◦ 選挙運動に関する支出金額の制限額の告示</li> <li>◦ 選挙立会人決定のくじを行う場所及び日時等の告示</li> <li>◦ 選挙会の場所及び日時等の告示</li> <li>◦ 審査分会の場所及び日時等の告示</li> <li>◦ 立候補の受付（立候補者の告示、通知、照会及び報告）</li> <li>◦ 候補者に標旗、腕章その他の証明書類の交付</li> <li>◦ 選挙運動開始</li> <li>◦ 選挙事務所の設置及び異動届の受付開始</li> <li>◦ 違反選挙事務所の閉鎖命令（そのつど）</li> <li>◦ 出納責任者の選任届、異動届受付開始</li> <li>◦ 選挙公報掲載文掲載申請受付開始（5日まで）</li> <li>◦ 政見放送申込受付</li> <li>◦ 選挙運動のために使用される事務員及び専ら第141条（自動車、拡声機及び船舶の使用）の規定により選挙運動のために使用される自動車又は船舶の上における選挙運動のために使用する者に関する届出受付開始</li> <li>◦ 選挙運動用自動車の使用の契約届出書の受付開始</li> <li>◦ 通常葉書作成契約届出書の受付開始</li> <li>◦ ビラ作成契約届出書の受付開始</li> <li>◦ ポスター作成契約届出書の受付開始</li> <li>◦ 選挙事務所用立札、看板作成契約届出書の受付開始</li> <li>◦ 自動車等取付用立札、看板作成契約届出書の受付開始</li> <li>◦ 個人演説会場用立札、看板作成契約届出書の受付開始</li> <li>◦ 自動車燃料代確認申請書の受付開始</li> <li>◦ 通常葉書作成枚数確認申請書の受付開始</li> <li>◦ ビラ作成枚数確認申請書の受付開始</li> <li>◦ ポスター作成枚数確認申請書の受付開始</li> <li>◦ 選挙事務所用立札、看板作成枚数確認申請書の受付開始</li> <li>◦ 自動車等取付用立札、看板作成枚数確認申請書の受付開始</li> <li>◦ 個人演説会場用立札、看板作成枚数確認申請書の受付開始</li> </ul>	<ul style="list-style-type: none"> <li>法75 ③ 令80 ①</li> <li>令81 裁法27 ②</li> <li>裁令16</li> <li>法196</li> <li>法76</li> <li>法78</li> <li>裁法34</li> <li>法86 令92</li> <li>法129</li> <li>法130</li> <li>法134</li> <li>法180、182</li> <li>法168 ①</li> <li>法197の2 ③</li> <li>令109の4</li> <li>規17の4</li> <li>令109の6</li> <li>規17の4</li> <li>令109の7</li> <li>規17の4</li> <li>令110の2</li> <li>規17の4</li> <li>令110の2</li> <li>規17の4</li> <li>令110の3</li> <li>規17の4</li> <li>令125の2</li> <li>規17の4</li> <li>令109の4</li> <li>規17の5</li> <li>令109の6</li> <li>規17の5</li> <li>令109の7</li> <li>規17の5</li> <li>令110の2</li> <li>規17の5</li> <li>令110の2</li> <li>規17の5</li> <li>令110の3</li> <li>規17の5</li> <li>令125の2</li> <li>規17の5</li> </ul>

市 区 町 村	根 拠 法 令	様 式
処 理 事 項		
◦ 投票所の告示	法 41	4、5
◦ 投票管理者及び同職務代理者の選任告示	令 25	3
◦ 開票の場所及び日時 of 告示	法 64	16
◦ 開票管理者及び同職務代理者の選任告示	令 68	15
◦ 開票立会人決定のくじを行う場所及び日時 of 告示	法 62 ⑥	17
◦ 裁判官の氏名等の掲示を行う場所 of 告示（1投票区につき1カ所以上）	裁法52 裁令20 裁氏名規1	2
◦ 候補者の氏名等の掲示の順序を定めるくじを行う場所及び日時 of 告示	法 175 ② 運規35 ②	
◦ 総選挙の不在者投票受付開始	法49令第5章	
◦ 公営施設使用の個人演説会開催申出受付開始	法 163	
◦ 選挙長から通知があった候補者に関する事項を投票管理者及び開票管理者に通知（そのつど）	令 92 ⑨	20、21
◦ 開票立会人届出受付開始（7月15日まで）	法 62	
◦ 違反文書図画の撤去命令（そのつど）	法 147	24
◦ 繰上投票に関する報告（関係市町村）	法 56 規程27	6
◦ 選挙事務所の設置及び異動届の受付開始	法 130	
◦ 候補者にポスター掲示場設置一覧表及び図面の交付	令 111の2	

月 日	曜	逆 算 日	県	
			処 理 事 項	根 拠 法 令
7 ・ 4	日	14	<ul style="list-style-type: none"> <li>◦ 自動車燃料代確認書の交付</li> <li>◦ 通常葉書作成枚数確認書の交付</li> <li>◦ ビラ作成枚数確認書の交付</li> <li>◦ ポスター作成枚数確認書の交付</li> <li>◦ 選挙事務所用立札、看板作成枚数確認書の交付</li> <li>◦ 自動車等取付用立札、看板作成枚数確認書の交付</li> <li>◦ 個人演説会場用立札、看板作成枚数確認書の交付</li> <li>◦ 選挙運動用ビラの証紙交付（そのつど）</li> <li>◦ 政党その他の政治運動を行う団体の政治活動用ポスターの証紙交付（そのつど）</li> <li>◦ 選挙立会人届出受付開始（7月15日まで）</li> <li>◦ 違反文書図画の撤去命令（そのつど）</li> <li>◦ 政談演説会開催申出受付開始（立札等表示証の交付）</li> <li>◦ 推せん団体の確認書交付、自治大臣へ通知</li> <li>◦ 推せん団体による推せん演説会開催周知用ポスターの検印（そのつど）</li> <li>◦ 繰上投票期日の決定、告示、関係市区町村選挙管理委員会に通知</li> <li>◦ 投票所開閉時刻の繰り上げ、繰り下げの承認及び関係市区町村選挙管理委員会に通知</li> <li>◦ 政見放送日時決定のくじ（午後8時）</li> </ul>	令 109の4 規 17の5 令 109の6 規 17の5 令 109の7 規 17の5 令 110の2 規 17の5 令 110の2 規 17の5 令 110の3 規 17の5 令 125の2 規 17の5 法 142  法201の11 ④ 運規44  法 76  法 147  法201の11  法201の4 運規39の2 法201 ① 4 運規39の3 ①  法 56 令 46 ①  法 40 規程19  放規11
7 ・ 5	月	13	<ul style="list-style-type: none"> <li>◦ 同上のくじの結果を候補者及び市町村選挙管理委員会並びに政見放送実施局へ通知</li> <li>◦ 審査に付される裁判官の氏名等の通知</li> <li>◦ 審査公報原稿受領予定（自治省）</li> <li>◦ 選挙公報掲載申請最終日</li> <li>◦ 掲載順序のくじ（午後6時）</li> </ul>	裁令 2 ②   法 168① 169④ 運規29
7 ・ 6	火	12	<ul style="list-style-type: none"> <li>◦ 選挙公報、審査公報印刷校正</li> </ul>	

市 区 町 村		
処 理 事 項	根 拠 法 令	様 式
<p>◦ポスター公営掲示場のポスターを提示後法第86条第9項の規定により届出を却下し、若しくは候補者が死亡し、又は第91条、若しくは第103条第4項の規定に該当するに至った旨の通知を受けたときは、当該候補者にかかるポスターを撤去すること。</p>	<p>運規10の6 ③</p>	
<p>◦公営施設使用の個人演説会開始</p>	<p>法 163</p>	

月 日	曜	逆算日	県	
			処 理 事 項	根 拠 法 令
7 ・ 7	水	11	<ul style="list-style-type: none"> <li>◦ 選挙公報、審査公報印刷校正</li> </ul>	
7 ・ 8	木	10	<ul style="list-style-type: none"> <li>◦ 選挙公報、審査公報印刷校正</li> <li>◦ 国民審査投票用紙の発送</li> <li>◦ 国民審査投票所氏名掲示の発送</li> </ul>	
7 ・ 9	金	9	<ul style="list-style-type: none"> <li>◦ 選挙公報、審査公報の印刷校正</li> </ul>	
7 ・ 10	土	8	<ul style="list-style-type: none"> <li>◦ 選挙公報、審査公報の発送</li> </ul>	
7 ・ 11	日	7		
7 ・ 12	月	6		

市 区 町 村		根 拠 法 令	様 式
処 理 事 項			
<ul style="list-style-type: none"> <li>◦ 繰上投票の期日について投票管理者及び開票管理者に通知</li> <li>◦ 投票所開閉時刻の繰り上げ、繰り下げの告示及び投票管理者に通知</li> </ul>		令 46 ② 法 40 ②	7 9、10
<ul style="list-style-type: none"> <li>◦ 選挙公報、審査公報の受領、配布</li> <li>◦ 国民審査不在者投票開始（～7/17）</li> <li>◦ 裁判官の氏名揭示開始（～投票当日） （1投票区に1カ所以上）</li> </ul>		法 170 ① 裁令31 裁公報規 2 裁令14 裁令20、21、22 裁法52	
<ul style="list-style-type: none"> <li>◦ 選挙公報、審査公報の配布</li> </ul>		法 170 ① 裁令31 裁公報規 2	
<ul style="list-style-type: none"> <li>◦ 選挙公報、審査公報の配布</li> </ul>		法 170 ① 裁令 31 裁公報現 2	

月 日	曜	逆 算 日	県	
			処 理 事 項	根 拠 法 令
7 ・ 13	火	5	<ul style="list-style-type: none"> <li>◦ 審査に付される裁判官の氏名等の掲示状況の調査</li> </ul>	裁法52 裁令22
7 ・ 14	水	4		
7 ・ 15	木	3	<ul style="list-style-type: none"> <li>◦ 補充立候補届出期限</li> <li>◦ 選挙立会人届出最終日</li> <li>◦ 審査分会立会人の選任</li> <li>◦ 選挙立会人決定のくじ</li> </ul>	法 86 法 76 裁令16 法 76
7 ・ 16	金	2	<ul style="list-style-type: none"> <li>◦ 線上投票期日（速報受理）</li> </ul>	法 56
7 ・ 17	土	1	<ul style="list-style-type: none"> <li>◦ 投票所設備状況調査</li> <li>◦ 当日有権者見込数の報告受理</li> <li>◦ 選挙運動最終日</li> </ul>	法 129
7 ・ 18	日	0	<div style="display: flex; justify-content: space-around; margin-bottom: 10px;"> <div style="border: 1px solid black; padding: 2px 10px;">投票日</div> <div style="border: 1px solid black; padding: 2px 10px;">開票日</div> </div> <ul style="list-style-type: none"> <li>◦ 投票所を設けた場所の入口から300メートル未満の区域に設けられた選挙事務所の閉鎖命令</li> <li>◦ 投票、開票状況の調査</li> <li>◦ 投票、開票の中間及び結果の速報受理、集計、自治省に報告（発表）</li> <li>◦ 選挙運動に関する収支報告書の受付開始</li> </ul>	法 132 法 134 ① 規程23、41 裁規10、5 法 189

市 区 町 村	根 拠 法 令	様 式
<ul style="list-style-type: none"> <li>◦ 選挙公報、審査公報の配布</li> </ul>	法 170 ① 裁令31 裁公報規 2	
<ul style="list-style-type: none"> <li>◦ 投票立会人の選任（3～5人）、投票管理者及び本人に通知</li> <li>◦ 選挙公報、審査公報の配布</li> <li>◦ 投票所入場券の配布</li> <li>◦ 郵便投票の投票用紙等交付請求最終日</li> </ul>	法 38 ① 令 26  令 31  令 59の 4 ①	11～13
<ul style="list-style-type: none"> <li>◦ 開票立会人届出最終日</li> <li>◦ 投票立会人選任通知最終日</li> <li>◦ 開票立会人決定のくじ</li> <li>◦ 選挙公報、審査公報の配布</li> </ul>	法 62 ①  法 38 ①  法 62 ②④	
<ul style="list-style-type: none"> <li>◦ 繰上投票期日（投票結果の速報）</li> <li>◦ 選挙公報、審査公報の配布完了期限</li> <li>◦ 投票所及び開票所の事務従事者の事務分担決定期限（投票管理者、開票管理者）</li> </ul>	法 56 規程23 裁規10 法 170 ① 裁公報規②	
<ul style="list-style-type: none"> <li>◦ 投票所入場券配布完了期限</li> <li>◦ 投票所の設備、投票所内の氏名等の掲示</li> <li>◦ 投票所を設けた場所の入口から300メートルの区域の表示</li> <li>◦ 当日有権者見込数の報告</li> <li>◦ 不在者投票最終日</li> </ul>	令 31 ① 法 175 ① 令 32 法 132  法 49 令第 5 章	
<div style="display: flex; justify-content: space-around; margin-bottom: 10px;"> <div style="border: 1px solid black; padding: 2px 10px;">投票 日</div> <div style="border: 1px solid black; padding: 2px 10px;">開 票 日</div> </div> <ul style="list-style-type: none"> <li>◦ 投票所を設けた場所の入口から300メートル未満の区域に設けられた選挙事務所の閉鎖命令</li> <li>◦ 投票事務の処理、投票の中間及び結果の速報</li> <li>◦ 投票録等の作成、投票箱等を開票管理者に送致</li> <li>◦ 開票事務の処理、開票の中間及び結果の速報並びに開票録の作成</li> </ul>	法 132 法 134 ①  規程23 裁規10 規程25 法 54、55 裁規10 法 66、70 規程41 裁規 5	14、18

月 日	曜	逆 算 日	県	
			処 理 事 項	根 拠 法 令
7 ・ 19	月	1	<ul style="list-style-type: none"> <li>◦開票結果の審査受理（政令市、大牟田市、久留米市を除く市町村）</li> </ul>	規程41 裁規 5
7 ・ 20	火	2	<ul style="list-style-type: none"> <li>◦開票結果の審査受理（政令市、大牟田市、久留米市）</li> <li>◦開票結果の集計</li> <li>◦選挙及び審査分会の準備</li> </ul>	規程42 裁規 6
7 ・ 21	水	3	<ul style="list-style-type: none"> <li>◦選挙会開催（午前10時）</li> <li>◦当選人の決定、県選挙管理委員会に報告</li> <li>◦当選人に告知、住所、氏名等の告示</li> <li>◦当選証書の付与及び告示</li> <li>◦当選等に関する報告（自治大臣あて）</li> <li>◦審査分会の開催（午前11時）、結果の報告（審査長あて）</li> </ul>	法 80 法 101 ① 法 101 ② 法 105 法 108 ① 裁法27、29
7 ・ 22	木	4	<ul style="list-style-type: none"> <li>◦選挙結果の整理</li> <li>◦選挙執行経費の清算</li> <li>◦選挙の記録の作成</li> </ul>	
8 ・ 2	月	15	<ul style="list-style-type: none"> <li>◦選挙に関する収支報告書の提出期限（第1回）</li> </ul>	法 189

市 区 町 村		根 拠 法 令	様 式
処 理 事 項			
<ul style="list-style-type: none"> <li>◦ 開票結果の報告（選挙長に、審査分会に）</li> <li>◦ 開票結果報告期限（持参すること） （政令市、大牟田市、久留米市を除く市町村）</li> </ul>		規程40 裁規 5 規程42 裁規 6	19
<ul style="list-style-type: none"> <li>◦ 開票結果報告期限（持参すること）（政令市、大牟田市、久留米市）</li> </ul>		規程42 裁規 6	
<ul style="list-style-type: none"> <li>◦ 選挙事務の整理、報告</li> </ul>			

#### 4 第40回衆議院議員総選挙啓発推進事業委託要綱

##### (趣 旨)

第1条 福岡県選挙管理委員会は、第40回衆議院議員総選挙が明るく行われ、有権者が進んで投票に参加するよう、政治意識の向上を図るとともに、投票の方法等総選挙に関し必要な事項を選挙人に周知徹底させるため、この要綱により、市の選挙管理委員会に対して、衆議院議員総選挙啓発推進事業を委託するものとする。

##### (委 託 事 業)

第2条 福岡県選挙管理委員会が、市の選挙管理委員会に委託する事業（以下「委託事業」という。）は、次に掲げるところによる。

(1) 広報紙等による広報

市の広報紙（誌）等を利用して、きれいな選挙の推進及び投票参加を呼びかけること。

(2) 広報車による巡回広報

広報車を巡回して、きれいな選挙の推進及び投票参加を呼びかけること。

(3) 広告塔、横断幕等を掲出し、きれいな選挙の推進及び投票参加を呼びかけること。

(4) 啓発資材の配布

リーフレット・チラシ等の啓発資材を配布し、きれいな選挙の推進及び投票参加を呼びかけること。

(5) その他の事業

バス等の交通機関への車体幕、車内吊り、ステッカー等の掲出等各市の地域の実情に即した事業で、知事が適当と認めるもの。

##### (衆議院議員総選挙啓発推進委託費の交付)

第3条 福岡県知事は、前条に掲げる委託事業を実施する市に対し、衆議院議員総選挙啓発推進委託費（以下「委託費」という。）を交付するものとする。

2 委託費は、その目的外に使用してはならない。

##### (委託費の交付申請)

第4条 市長は、委託費の交付を受けようとするときは、福岡県知事に委託費交付申請書（別記様式第1号）に次の各号に掲げる参考書類を添付して提出するものとする。

- 一 委託事業計画書
- 二 関係予算書

- 2 福岡県知事は、前項の委託交付申請があったときは、当該申請書の審査及び必要に応じて行う現地調査等により、委託費を交付すべきものと認めるときは、速やかに委託費の交付の決定をするとともに、申請者に対し通知するものとする。

(委託費の経理及び清算)

第5条 市長は、帳簿を備え、委託費についてその収入額及び支出額を記載するとともに、その支出内容を証する書類を整備保管し、委託費の使途を明らかにしておくものとする。

- 2 市長は、委託事業が完了したときは、福岡県知事に収支清算書（別記様式第2号）を提出するものとする。
- 3 概算払又は前金払による委託費の交付を受けた市長は、清算の結果委託費に剰余が生じたときは、別に通知する期限までにその剰余金を福岡県に返納するものとする。

(監査)

第6条 福岡県選挙管理委員会は、委託事業の目的を達成するため必要があると認めるときは、委託事業の委託を受けた者に対し、当該委託事業の実施について必要な指示を行い、若しくは報告書の提出を求め、又は職員を派遣して実施に調査させるものとする。

- 2 福岡県選挙管理委員会は、委託事業の実施が第1条の目的を達成するため不相当と認めるとき、又は第3条第2項に違反すると認めるときは、その委託事業を中止させ、変更させ、又は既に交付した委託費を返還させることができるものとする。

## 5. 第40回衆議院議員総選挙及び第16回最高裁判所裁判官国民審査臨時啓発事業計画

事業の種類	事業の概要	実施時期	備考
1 懸垂幕の掲出による啓発	選挙期日、選挙標語等を記載した懸垂幕を作成し、県庁舎、市区町村庁舎及び福岡市天神の百貨店に掲出する。	7/4～7/18	計117本
2 ポスターの掲示による啓発	選挙期日、選挙標語等を記載したポスターを作成し、JR・地下鉄・私鉄・モノレールの主要駅及び車内に掲示するとともに、県庁内各課、出先機関及び市区町村の庁舎内及び大学に掲出する。	7/4～7/18	B1判 1,000枚 B2判 2,000枚 B3判 10,500枚
3 看板の掲出による啓発	選挙期日、選挙標語等を記載した看板をJRの博多駅・大牟田駅・久留米駅・新飯塚駅の4カ所に掲出し、投票参加を呼びかける。	7/4～7/18	
4 アナウンスによる啓発	JR・地下鉄・モノレール・私鉄の利用者にアナウンスを行い、選挙期日等の周知徹底を図る。県庁内アナウンスも実施する。	7/4～7/18	
5 広告塔による啓発	選挙期日、選挙標語等を記載した四面の広告塔を博多駅前広場に設置し、選挙期日等の周知徹底を図る。	7/4～7/18	
6 県広報媒体利用による啓発	県広報課に広報媒体の活用を依頼し、テレビ・ラジオによる投票参加の呼びかけを行う。  テレビ 5局5番組 ラジオ 2局2番組	7/4～7/18	
7 啓発物資の作成・配布	〔啓発チラシの作成・配布〕 投票日や投票方法等を周知するとともに平成2年2月に改正された寄附禁止の内容を盛り込んだチラシを作成し県内全世帯に市区町村を通じて選挙公報とともに配布する。	7月中旬	B4判 全戸配布
	〔市区町村の広報車用の啓発テープの作成〕 県内広範囲に啓発するため、市区町村広報車用のテープを作成する。	7/4～7/18	
8 電光ニュースによる啓発	福岡県内のJR17駅の電光パネルを利用して、通勤人に対し、選挙期日等の周知徹底を図る。	7/4～7/18	
9 イムズ・オーロラ・ビジョンによる啓発	青年層に人気が高い天神のイムズのオーロラ・ビジョンに啓発広告を放映し、投票日等の周知徹底を図る。	7/4～7/18	
10 マルチビジョンによる啓発	西鉄福岡駅コンコースにあるマルチビジョンの36画面を使って、工夫された映像により、視覚に訴える啓発を行う。	7/4～7/18	



## 6. 選挙当日有権者見込数に関する調

### 第1区

市区町村名	(a) 選挙時登録者数			(b) (a)以降の登録者数		
	男	女	計	男	女	計
東区	90,024	92,337	182,361	0	0	0
博多区	60,785	65,532	126,317	0	0	0
中央区	46,075	58,203	104,278	0	0	0
南区	82,467	93,170	175,637	0	0	0
城南区	42,452	44,540	86,992	0	0	0
早良区	66,627	73,736	140,363	0	0	0
西区	51,542	57,886	109,428	0	0	0
*福岡市 計	439,972	485,404	925,376	0	0	0
甘木市	15,038	17,569	32,607	0	0	0
筑紫野市	26,362	29,355	55,717	0	0	0
春日市	33,224	34,312	67,536	0	0	0
大野城市	27,335	29,371	56,706	0	0	0
宗像市	24,523	27,875	52,398	0	0	0
太宰府市	21,818	24,009	45,827	0	0	0
前原市	18,359	20,676	39,035	0	0	0
那珂川町	13,280	14,156	27,436	0	0	0
*筑紫郡 計	13,280	14,156	27,436	0	0	0
宇美町	11,873	12,691	24,564	0	0	0
篠栗町	8,369	9,346	17,715	0	0	0
志免町	12,246	13,628	25,874	0	0	0
須恵町	8,114	8,781	16,895	17	9	26
新宮町	6,144	6,545	12,689	0	0	0
古賀町	16,304	17,844	34,148	0	1	1
久山町	2,670	3,043	5,713	0	0	0
粕屋町	10,830	11,397	22,227	0	0	0
*粕屋郡 計	76,550	83,275	159,825	17	10	27
福岡町	13,019	15,149	28,168	4	3	7
津屋崎町	4,773	5,564	10,337	0	0	0
玄海町	3,360	3,837	7,197	0	0	0
大島村	404	434	838	0	0	0
*宗像郡 計	21,556	24,984	46,540	4	3	7
杷木町	3,307	3,937	7,244	0	0	0
朝倉町	3,946	4,536	8,532	0	0	0
三輪町	3,730	4,355	8,085	0	0	0
夜須町	5,016	5,693	10,709	11	10	21
小石原村	476	555	1,031	0	0	0
宝珠山村	702	844	1,546	0	0	0
*朝倉郡 計	17,177	19,970	37,147	11	10	21
二丈町	4,397	5,063	9,460	0	0	0
志摩町	5,703	6,473	12,176	0	0	0
*糸島郡 計	10,100	11,536	21,636	0	0	0

1区市部計	606,631	668,571	1,275,202	0	0	0
1区郡部計	138,663	153,921	292,584	32	23	55
1区計	745,294	822,492	1,567,786	32	23	55
県計	1,710,993	1,940,173	3,651,166	45	37	82















## 7 選挙事務報告例による各種報告調（総選挙）

### (1) 開票結果に関する調

#### 第1区

当落の別	候補者氏名	得票数	男女別	年齢	党派	新前元別	職業
○	やまさき広太郎 (山崎廣太郎)	231,720. <sup>821</sup>	男	51	日本新党	新	団体役員
○	山崎 拓	160,585. <sup>146</sup>	男	56	自由民主党	前	政党役員
○	かんざき 武法 (神崎武法)	141,751	男	50	公明党	前	弁護士
○	太田 誠一	132,130	男	47	自由民主党	前	団体役員
○	松本 りゅう (松本 龍)	120,668	男	42	日本社会党	前	団体役員
○	なら崎 弥之助 (榑崎弥之祐)	107,302	男	73	社会民主連合	前	無職
	本庄 いさお (本庄 庸)	62,428	男	56	日本共産党	新	医師
	山口 実	10,044	男	44	無所属	新	自動車整備業
法定得票数	40,276. <sup>208</sup>	供託物没収点	32,220. <sup>966</sup>	選挙運動法定費用額	30,858,400円		

#### 第2区

当落の別	候補者氏名	得票数	男女別	年齢	党派	新前元別	職業
○	あそう 太郎 (麻生太郎)	101,080	男	52	自由民主党	前	会社重役
○	三原 朝彦	100,201	男	46	新党さきがけ	前	団体職員
○	きたはし 健治 (北橋健治)	97,123	男	40	民社党	元	団体役員
○	ひがし 順治 (東 順治)	82,821	男	46	公明党	前	政党役員
○	いわた 順介 (岩田順介)	78,731	男	55	日本社会党	前	社会党福岡県 本部副委員長
	小沢 和秋	64,652	男	61	日本共産党	前	政党役員
法定得票数	26,237. <sup>400</sup>	供託物没収点	20,984. <sup>320</sup>	選挙運動法定費用額	25,862,100円		

### 第3区

当落の別	候補者氏名	得票数	男女別	年齢	党派	新前元別	職業
○	古賀 まさひろ (古賀正浩)	94,366. <sup>104</sup>	男	58	新生党	前	団体役員
○	古賀 誠	90,980. <sup>302</sup>	男	52	自由民主党	前	団体職員
○	ごんどう 恒夫 (権藤恒夫)	68,502	男	63	公明党	前	政党役員
○	ほそや 治通 (細谷治通)	64,972	男	54	日本社会党	前	政党役員
○	こが 一成 (古賀一成)	59,263. <sup>538</sup>	男	45	自由民主党	前	政策研究財団 理事
	しまづ 尚純 (島津尚純)	53,228	男	48	民社党	新	団体役員
	中村 てるお (中村晃生)	20,263	男	46	無所属	新	団体役員
	笠原 忠雄	16,355	男	67	日本共産党	新	政党役員
法定得票数	23,396. <sup>500</sup>	供託物没収点	18,717. <sup>200</sup>	選挙運動法定費用額	25,073,400円		

### 第4区

当落の別	候補者氏名	得票数	男女別	年齢	党派	新前元別	職業
○	山本 幸三	98,362	男	44	新生党	新	九州国際大学 講師
○	じみ 庄三郎 (自見庄三郎)	85,652	男	47	自由民主党	前	医師
○	ひろ友 和夫 (弘友和夫)	70,998	男	48	公明党	新	政党役員
○	中西 せき介 (中西績介)	69,399	男	67	日本社会党	前	団体顧問
	三浦 久	53,435	男	62	日本共産党	前	党中央委員 弁護士
	植田 義明	44,776	男	48	日本新党	新	党役員
	たけだ 良太 (武田良太)	14,172	男	25	自由民主党	新	政治家秘書
法定得票数	27,299. <sup>625</sup>	供託物没収点	21,839. <sup>700</sup>	選挙運動法定費用額	26,618,800円		

(2) 選挙人名簿登録者数に関する調

① 選挙時登録日現在における選挙人名簿登録者数

市区町村別	市 区			町 村			合 計		
	男	女	計	男	女	計	男	女	計
選挙人名簿登録者数	1,309,172	1,481,686	2,790,858	401,821	458,487	860,308	1,710,993	1,940,173	3,651,166

② 補正登録により登録された者の数

市区町村別	市 区			町 村			合 計		
	男	女	計	男	女	計	男	女	計
補正登録者数	4	4	8	41	33	74	45	37	82

備考 選挙時登録日後選挙日当日までに補正登録された者の数である。

(3) 有権者数、投票者数及び投票率に関する調

(その1)

選挙区	選 挙 当 日 の 有 権 者 数								
	市 区 部			郡 部			計		
	男	女	計	男	女	計	男	女	計
1	603,325	666,329	1,269,654	137,734	153,144	290,878	741,059	819,473	1,560,532
2	253,362	290,674	544,036	94,199	110,161	204,360	347,561	400,835	748,396
3	207,353	244,056	451,409	97,326	112,276	209,602	304,679	356,332	661,011
4	238,643	276,262	514,905	70,011	80,840	150,851	308,654	357,102	665,756
計	1,302,683	1,477,321	2,780,004	399,270	456,421	855,691	1,701,953	1,933,742	3,635,695

(その2)

選挙区	投 票 者 数								
	市 区 部			郡 部			計		
	男	女	計	男	女	計	男	女	計
1	361,574	417,320	778,894	92,584	105,277	197,861	454,158	522,597	976,755
2	169,744	204,904	374,648	71,105	86,383	157,488	240,849	291,287	532,136
3	143,176	172,279	315,455	73,057	85,762	158,819	216,233	258,041	474,274
4	150,349	180,350	330,699	50,680	60,835	111,515	201,029	241,185	442,214
計	824,843	974,853	1,799,696	287,426	338,257	625,683	1,112,269	1,313,110	2,425,379

(その3)

選挙区	棄権者数								
	市区部			郡部			計		
	男	女	計	男	女	計	男	女	計
1	241,751	249,009	490,760	45,150	47,867	93,017	286,901	296,876	583,777
2	83,618	85,770	169,388	23,094	23,778	46,872	106,712	109,548	216,260
3	64,177	71,777	135,954	24,269	26,514	50,783	88,446	98,291	186,737
4	88,294	95,912	184,206	19,331	20,005	39,336	107,625	115,917	223,542
計	477,840	502,468	980,308	111,844	118,164	230,008	589,684	620,632	1,210,316

(その4)

選挙区	投票率 (%)								
	市区部			郡部			計		
	男	女	計	男	女	計	男	女	計
1	59.93%	62.63%	61.35%	67.22%	68.74%	68.02%	61.28%	63.77%	62.59%
2	67.00	70.49	68.86	75.48	78.42	77.06	69.30	72.67	71.10
3	69.05	70.59	69.88	75.06	76.38	75.77	70.97	72.42	71.75
4	63.00	65.28	64.23	72.39	75.25	73.92	65.13	67.54	66.42
計	63.32	65.99	64.74	71.99	74.11	73.12	65.35	67.91	66.71

(4) 立候補の届出に関する調

立候補届出期間中に届出をした候補者の数			左記の期間中に死亡し、辞退し又は却下された者の数 (B)			立候補届出日現在における候補者の数 (A)-(B) (C)	立候補届出日経過後に死亡し、辞退し又は却下された者の数 (D)			補充立候補届出期間中に届出をした候補者の数 (E)			差引合計 (C)-(D)+(E) (F)
自ら届出をした候補者の数	推薦届出による候補者の数	計(A)	死亡者	辞退者	却下された者	死亡者	辞退者	却下された者	自ら届出をした候補者の数	推薦届出による候補者の数	計(E)		
29	0	29	0	0	0	29	0	0	0	0	0	0	29

(5) 選挙区別党派別立候補者数、競争率に関する調

選挙区	定数 (A)	党派別立候補者数											競争率 $\frac{(B)}{(A)}$
		自民	社会	新生	公明	日本新党	共産	民社	さきがけ	社民	無所属	計 (B)	
1	6	2	1		1	1	1			1	1	8	1.33
2	5	1	1		1		1	1	1			6	1.2
3	5	2	1	1	1		1	1			1	8	1.6
4	4	2	1	1	1	1	1					7	1.75
計	20	7	4	2	4	2	4	2	1	1	2	29	1.45

(6) 党派別男女別新前元別候補者数に関する調

新前元別	党派別	自民	社会	新生	公明	日本新党	共産	民社	さきがけ	社民	無所属	合計
		新	男	1		1	1	2	2	1		
新	女											
新	計	1		1	1	2	2	1			2	10
前	男	6	4	1	3		2		1	1		18
前	女											
前	計	6	4	1	3		2		1	1		18
元	男							1				1
元	女											
元	計							1				1
計	男	7	4	2	4	2	4	2	1	1	2	29
計	女											
計	計	7	4	2	4	2	4	2	1	1	2	29

(7) 職業別候補者数に関する調

教育家	宗教家	商業	鉱工業	農林業	水産業	弁護士 (弁理士を含む)	会計士 (税理士を含む)	医師 (歯科医を含む)	薬剤師	著述業	出版業	記者	会社員 (重役を含む)	政党政員	団体役員	その他の職業	無職	合計
1			1			1		2					1	10	9	3	1	29

(8) 年齢別候補者数に関する調

25才以上 30才未満	30才以上 35才未満	35才以上 40才未満	40才以上 45才未満	45才以上 50才未満	50才以上 55才未満	55才以上 60才未満	60才以上 65才未満	65才以上 70才未満	70才以上	合計	最高年齢	最低年齢	平均年齢
1			4	9	5	4	3	2	1	29	73才	25才	52才

(9) 報酬支給選挙運動従事者の届出をした候補者数に関する調

党派別 従事者数別	自民	社会	新生	公明	日本新党	共産	民社	さきがけ	社民	無所属	合計
0人											
50人未満	6	2	2	4	2	4	2	1	1	2	26
50人以上 100人未満	1	2									3
100人以上											
候補者数計	7	4	2	4	2	4	2	1	1	2	29
選挙運動 従事者総数	266	158	26	57	61	50	40	37	8	16	719

(10) 党派別男女別新前元別当選人数に関する調

党派別 新前元別		自民	社会	新生	公明	日本新党	共産	民社	さきがけ	社民	無所属	合計
新	男			1	1	1						3
	女											
	計			1	1	1						3
前	男	6	4	1	3				1	1		16
	女											
	計	6	4	1	3				1	1		16
元	男							1				1
	女											
	計							1				1
計	男	6	4	2	4	1		1	1	1		20
	女											
	計	6	4	2	4	1		1	1	1		20

(11) 職業別当選人数に関する調

教 育 家	宗 教 家	商 業	鉱 工 業	農 林 業	水 産 業	弁 護 士 (弁理士を含む)	会 計 士 (税理士を含む)	医 師 (歯科医を含む)	薬 劑 師	著 述 業	出 版 業	記 者	会 社 員 (重役を含む)	政 党 役 員	団 体 役 員	そ の 他 の 職 業	無 職	合 計
1						1		1					1	6	7	2	1	20

(12) 年齢別当選人数に関する調

25才以上 30才未満	30才以上 35才未満	35才以上 40才未満	40才以上 45才未満	45才以上 50才未満	50才以上 55才未満	55才以上 60才未満	60才以上 65才未満	65才以上 70才未満	70才以上	合 計	最 高 年 令	最 低 年 令	平 均 年 令
			3	6	5	3	1	1	1	20	73才	40才	52才

(13) 党派別男女別得票数に関する調

党派別	男女別		計
	男	女	
自 民 党	643,862	986	643,862.986
社 会 党	333,770		333,770
新 生 党	192,728	104	192,728.104
公 明 党	364,072		364,072
日 本 新 党	276,496	821	276,496.821
共 産 党	196,870		196,870
民 社 党	150,351		150,351
さ き が け	100,201		100,201
社 民 連	107,302		107,302
無 所 属	30,307		30,307
合 計	2,395,960	911	2,395,960.911

(14) 落選人に関する調

定 数 (A)	候 補 者 数		定数に対する候補者数の比率 (B/A)倍	落 選 人 数 (C)+(D)	落 選 人 数 の 内 訳		
	立候補者 総 数	選挙当日の候補者数 (B)			法第95条第1項ただし書の法定得票数に達した者の数 (C)	法第95条第1項ただし書の法定得票数に達しない者の数 (D)	左記(D)欄落選人のうち法第93条第1項の得票数に達しない者の数
20	29	29	1.5	9	5	4	3

## (15) 投票総数、有効投票数及び無効投票数に関する調

投票総数 (A)	有効投票数 (B)	無効投票数 (C)	無効投票率(%) (C)/(A)×100
2,425,195	2,395,961	29,234	1.21%

## (16) 有効投票に関する調

法第68条の2 第1項以外の 投票数 (A)	法第68条の2 第3項によつて あん分した 投票数 (B)	左記の内訳				い れ の に な ら ぬ 票 数 (C)	合 計 (A) + (B) + (C)
		氏名を記載 したもの	氏を記載 したもの	名を記載 したもの	そ の 他		
2,390,038	5,923	0	5,906	0	17	0	2,395,961

## (17) 無効投票に関する調

所定の用紙を用 いないもの	氏名を記載し たものの 候補者でない 者	氏が記載した ものの 候補者となる こと	二名以上の 候補者	もの の 氏名を記載 したものの 候補者の氏 名を記載し ない候補者	被選挙権の 氏名を記載 したものの 候補者の氏 名を記載し ない候補者	候補者の氏 名を記載し たものの 候補者の氏 名を記載し ない候補者	候補者の氏 名を記載し たものの 候補者の氏 名を記載し ない候補者	書かないもの の 氏名を自 記したもの	難し い もの の 氏名を 記載し たもの の 候補者 の 氏名を 記載し ないもの	白紙 投票	単に雑事を 記載した もの	単に記号、 符号を 記載した もの	そ の 他	合 計
1	7,027	0	368	0	424	0	1,341	13,865	3,874	2,334	0	29,234		

## (18) 仮投票に関する調

市区町村別	総 数	受理・不受理による内訳	
		受理したもの	受理しなかったもの
市 区	1	0	1
町 村	1	0	1
計	2	0	2

## (19) 点字投票に関する調

市区町村別	総数	内訳	
		有効	無効
市区	500	488	12
町村	93	91	2
計	593	579	14

## (20) 代理投票に関する調

市区町村別	投票当日投票所における代理投票	不在者投票管理者のもとにおける代理投票	合計
市区	2,259	3,997	6,256
町村	1,107	2,757	3,864
計	3,366	6,754	10,120

## (21) 不在者投票用紙等の請求等に関する調

## (1) 不在者投票用紙等の請求及び交付に関する調

区分	投票用紙等の請求				交 付				
	直 接		郵 送	合 計	直 接	郵 送	小 計	交付を拒絶したもの	合 計
	本 人	代 理 人							
選挙人の属する市区町村において不在者投票用紙を交付したもの	81,659 ( 124)	12,922 ( 0)	21,879 ( 929)	116,460 (1,053)	91,742 ( - )	24,494 (1,052)	116,236 (1,052)	224 ( 1)	116,460 (1,053)
指定市区町村において他市区町村の船員に不在者投票用紙を交付したもの	16	0	0	16	16	0	16	0	16

※ ( ) は内書で、法第49条第2項該当の郵便投票である。

(2) 不在者投票者の事由に関する調

事由別	不在者投票をした者
法第49条第1項第1号該当者	31,373
法第49条第1項第2号該当者	48,226
法第49条第1項第3号該当者	33,323
法第49条第1項第4号該当者	136
法第49条第1項第5号該当者	1,172
法第49条第2項該当者	1,045
合計	115,275

(2) 船員の不在者投票に関する調

(1) 指定港における個人投票

区分	投票用紙等の請求件数	同左交付枚数	投票者数
市区	16	16	1
町村	0	0	2
計	16	16	3

(2) 船舶内における投票

区分	投票用紙等の請求件数	同左交付枚数	投票者数
市区	0	0	2
町村	0	0	1
計	0	0	3

(3) 指定船舶における投票

区分	投票用紙等の請求件数	同左交付枚数	投票者数
市区	0	0	1
町村	0	0	0
計	0	0	1

## (23) 不在者投票の受理、不受理に関する調

市区町村別	投票管理者において受理と決定し、かつ拒否の決定をしなかったもの	投票管理者において不受理又は拒否と決定したもの			合 計
		開票管理者において受理と決定したもの	開票管理者において不受理と決定したもの	計	
市区	84,843	6	39	45	84,888
町村	30,361	4	22	26	30,387
計	115,204	10	61	71	115,275

## (24) 不在者投票管理者別不在者投票に関する調

選挙人の属する市町村の選管委員長に対してなしたものの	業務地又は旅行地の市町村の選管委員長に対してなしたものの	船長に対してなしたものの	病院院長老人ホームの長国立保養所長援護施設又は保護施設の長に対してなしたものの	監獄の長代用監獄の管理者に対してなしたものの	少年院の長又は婦人補導院の長に対してなしたものの	合 計
80,203	1,435	4	32,474	111	3	114,230

## (25) 投票所に使用した施設に関する調

市区町村別	市区町村数	投票所数	左 記 の 内 訳				借上料を要した投票所数	2階以上に設けた投票所数
			市区役所 町村役場	学 校	公会堂	その他		
市 区	(14) 23	778	6	512	16	244	110	24
町 村	74	405	7	216	9	173	32	4
計	(14) 97	1,183	13	728	25	417	142	28

※ ( ) は、政令指定都市の行政区数である。

## (26) 繰上投票の期日別投票区数に関する調

期 日	7月16日	月 日	月 日	月 日	月 日	合 計	繰上投票をした市町村数
投票区数	4					4	3

(27) 投票所開閉時刻の繰上、繰下げに関する調

市区町村別	開始時刻の繰上げのみを行った投票所数	開始時刻の繰下げのみを行った投票所数	開始時刻を繰上げ閉鎖時刻を繰下げた投票所数	開始時刻を繰上げ閉鎖時刻も繰上げた投票所数	開始時刻を繰下げ閉鎖時刻も繰下げた投票所数	開始時刻を繰下げ閉鎖時刻を繰上げた投票所数	閉鎖時刻の繰上げのみを行った投票所数	閉鎖時刻の繰下げのみを行った投票所数	合計	投票所数
市区							10		10	778
町村			1				9		10	405
計			1				19		20	1,183

(28) 投票箱の送致に関する調

市区町村別	投票の当日投票箱を開票所に送致した投票所数	投票の翌日投票箱を開票所に送致した投票所数	投票の翌々日以降に投票箱を開票所に送致した投票所数	合計
市区	776	0	2	778
町村	403	0	2	405
計	1,179	0	4	1,183

(29) 開票所に使用した施設に関する調

市区町村別	市区町村数	開票所数	左記の内訳				借上料を要した開票所数
			市区役所 町村役場	学 校	公会堂	その他	
市区	(14) 23	35	2	6	2	25	4
町村	74	74	10	8	9	47	0
計	(14) 97	109	12	14	11	72	4

※ ( ) は、政令指定都市の行政区数である。

(30) 開票区に関する調

市区町村別	区分	市区町村を一開票区としたもの(A)	市区町村の区域を二以上の開票区としてのもの										町村の区域を合わせて開票区としたもの				合計 (A)+(B)+(C)
			二開票区に分けたもの	三〃	四〃	五〃	六〃	七〃	八〃	九〃	十以上〃	小計(B)	二町村を合わせたもの	三〃	四以上〃	小計(C)	
市区	市区数	35										0					35
	開票区数	35										0					35
町村	町村数	74										0				0	74
	開票区数	74										0				0	74
計	市区町村数	109										0				0	109
	開票区数	109										0				0	109

(31) 立会人に関する調

市区町村別	投票立会人		開票立会人		選挙立会人	摘要
	投票所数	投票立会人数	開票所数	開票立会人数		
市区	778	2,334	35	223		
町村	405	1,269	74	425		
計	1,183	3,603	109	648	23	1区…7人 2区…6人 3区…4人 4区…6人

## (32) 投票管理者及び投票所事務従事者に関する調

市区町村別	投票管理者				投票所事務従事者			
	投票 管理者	職務 代理者	臨時に職 務を管掌 した者	合計	市区町村 選挙管 書の記	市区町村 の職員	その他	合計
市区	777	1	0	778	17	5,550	3,198	8,765
町村	405	0	0	405	141	3,872	82	4,095
計	1,182	1	0	1,183	158	9,422	3,280	12,860

## (33) 開票管理者及び開票所事務従事者に関する調

市区 郡別	開票管理者				開票所事務従事者			
	開票 管理者	職務 代理者	臨時に職 務を管掌 した者	計	市区町村 選挙管 書の記	市区町村 の職員	その他	合計
市区部	35	0	0	35	150	4,531	193	4,874
郡部	74	0	0	74	295	2,528	52	2,875
計	109	0	0	109	445	7,059	245	7,749

## (34) 選挙長及び選挙会事務従事者に関する調

選挙区別	選挙長					選挙会の事務従事者			
	都道府 県の選 理委員 の委員	同左記 の委員	書記長	その他	計	都道府 県の選 理委員 の書記 長及び 書記	都道府 県の 職員	その他	計
1区	1				1	5			5
2区		1			1	3			3
3区		1			1	3			3
4区		1			1	3		1	4
計	1	3			4	14		1	15

(35) 選挙公報に関する調

候補者数	掲載申請	印刷部数	配布 世帯数	印刷から配布までの所要日数			印刷 所名	公報一部当 たり印刷費 (用紙代を 含む。)	公報の規 格及び 頁数
	候補者数			印刷に 要した 日数	各世帯に 配布を完 了するま でに要し た日数	計			
29	29	1,867,500	1,781,905	4	6	10	株式会社 西日本新 聞印刷	3.5円	タブロイド版 4頁

(36) 投票記載所の氏名等の掲示に関する調

市区町村別	投票所数	掲示総数
市 区	778	790
町 村	405	416
計	1,183	1,206

(37) ポスター掲示場に関する調 (その1)

区分	有権者数 面積	1千人未満				1千人以上 5千人未満			5千人以上 1万人未満		1万人以上		合計
		2km <sup>2</sup> 未満	2km <sup>2</sup> ~ 4km <sup>2</sup> 未満	4km <sup>2</sup> ~ 8km <sup>2</sup> 未満	8km <sup>2</sup> 以上	4km <sup>2</sup> 未満	4km <sup>2</sup> ~ 8km <sup>2</sup> 未満	8km <sup>2</sup> 以上	4km <sup>2</sup> 未満	4km <sup>2</sup> 以上	4km <sup>2</sup> 未満	4km <sup>2</sup> 以上	
投票所数	市区	16	5	3	23	486	68	31	116	30	0	0	778
	町	16	10	19	34	137	75	76	10	4	0	0	381
	村	0	1	3	15	2	1	2	0	0	0	0	24
	計	32	16	25	72	625	144	109	126	34	0	0	1,183
掲示場設置数	市区	79	23	9	113	3,455	533	289	944	294	0	0	5,739
	町	64	41	101	199	1,000	621	761	87	44	0	0	2,918
	村	0	6	21	119	17	8	19	0	0	0	0	190
	計	143	70	131	431	4,472	1,162	1,069	1,031	338	0	0	8,847

(その2)

市区町村別	新設した掲示場数		既存のものを再使用した掲示場数		合計
	恒久的掲示場	恒久的掲示場 以外の掲示場	恒久的掲示場	恒久的掲示場 以外の掲示場	
市 区	0	5,739	0	0	5,739
町	0	2,918	0	0	2,918
村	0	190	0	0	190
計	0	8,847	0	0	8,847

投票区数及びポスター掲示場設置数（選挙区別）

選挙区	区分			選挙区	区分					
	市区町村名	投票区数	設置数		備考	市区町村名	投票区数	設置数	備考	
第1区	市	福岡市	東区	40	290		市	大牟田市	36	255
			博多区	29	213			久留米市	39	304
			中央区	23	171			柳川市	12	88
			南区	32	242			八女市	10	74
			城南区	19	139			筑後市	14	102
			早良区	38	276			大川市	9	69
			西区	25	188			小郡市	9	72
	計	206	1,519		浮羽郡	吉井町	4	32		
	区	甘木市	16	129		田主丸町	7	57		
		筑紫野市	15	120		浮羽町	8	62		
		春日市	10	78		三井郡	北野町	4	32	
		大野城市	17	121		大刀洗町	4	31		
		宗像市	13	101		三浦郡	城島町	5	35	
		太宰府市	10	75		大木町	3	24		
		前原市	12	99		三浦郡	三浦町	3	24	
	筑紫	那珂川町	8	65		八女郡	黒木町	14	108	
	粕屋郡	宇美町	8	59		上陽町	6	47		
		篠栗町	5	38		立花町	9	70		
		志免町	4	32		広川町	6	46		
		須恵町	4	31		矢部村	5	39		
		新宮町	6	42		星野村	4	33		
		古賀町	9	69		瀬高町	11	80		
		久山町	2	18		大和町	7	52		
	宗像郡	粕屋町	4	31		三橋町	6	40		
		福岡町	9	66		山門郡	山川町	2	18	
		津屋崎町	5	39		三池	高田町	6	51	
	朝倉郡	大島村	1	8		3区計	243	1,845		
		杷木町	4	35		北九州市	門司区	34	245	
		朝倉町	4	32			小倉北区	43	304	
		三輪町	3	25			小倉南区	40	302	
		糸島郡	須原町	5	41		計	117	851	
小宝珠山村			2	16		田川市	20	143		
第2区		市	北九州市	若松区	24	173		行橋市	16	122
	八幡東区			26	183		豊前市	18	137	
	八幡西区			51	365		香春町	5	41	
	戸畑区			15	107		添田町	12	89	
	計			116	828		金田町	1	9	
	区	直方市	20	142		糸田町	4	27		
		飯塚市	24	174		川崎町	11	74		
		山田市	4	30		赤池町	3	24		
		中間市	15	106		方城町	2	17		
	遠賀郡	芦屋町	4	30		大任町	4	26		
		水巻町	7	49		赤村	2	17		
岡垣町		7	57		京都郡	荻田町	9	68		
鞍手郡	遠賀町	4	31		犀川町	8	65			
	小竹町	6	42		勝山町	3	27			
	鞍手町	9	67		豊津町	3	25			
嘉穂郡	若宮町	5	43		推田町	6	50			
	桂川町	7	48		吉富町	2	14			
	稲築町	6	43		築城町	5	42			
	碓井町	2	15		新吉富村	2	17			
	嘉穂町	7	55		大平村	6	44			
	筑穂町	6	50		4区計	259	1,929			
	波内町	9	65							
庄内町	4	32								
第2区計	額田町	6	39							
	計	277	2,013							
				1区計(35)	404	3,060				
				2区計(24)	277	2,013				
				3区計(26)	243	1,845				
				4区計(24)	259	1,929				
				県計(109)	1,183	8,847				

(38) 個人演説会の会場及びその使用度数に関する調

(1) 会場の数

市区町村別	法第161条第1項第1号の学校及び公民館の数		法第161条第1項第2号の公会堂の数		法第161条第1項第3号の市町村の選挙管理委員会の指定した施設の数				合計	摘要
	学校	公民館	公会堂	社寺	農業協同組合	商工会議所	その他	計		
市区	1,420	297	29	0	0	0	381	381	2,127	
町村	553	105	16	0	0	0	223	223	897	
計	1,973	402	45	0	0	0	604	604	3,024	

(2) 会場使用数

市区町村別	施設の使用度数						合計		摘要
	法第161条第1項第1号の学校及び公民館		法第161条第1項第2号の公会堂		法第161条第1項第3号の市町村の選挙管理委員会の指定した施設		公費負担	候補者負担	
	公費負担	候補者負担	公費負担	候補者負担	公費負担	候補者負担			
市区	95	0	34	0	61	1	190	1	
町村	46	0	9	0	29	0	84	0	
計	141	0	43	0	90	1	274	1	

(39) 政見放送に関する調

(1) テレビ(その1)

選挙区	候補者数	実施放送局	申込者数(人)	録画者数(人)		放送回数
				自社録画	他社録画	
1	8	N H K	8(8)	8(8)		16
		F B S	8(8)	8(8)		16
		R K B	8(8)		8	8
2	6	N H K	6(6)	6(6)		12
		K B C	6(6)	6(6)		12
		T N C	6(6)		6	6
3	8	N H K	8(8)	8(8)		16
		R K B	8(8)	8(8)		16
		F B S	8(8)		8	8
4	7	N H K	7(7)	7(7)		14
		T N C	7(7)	7(7)		14
		K B C	7(7)		7	7
計	29	N H K	29(29)	29(29)		58
		一般放送事業者	58(58)	29(29)	29	87

※ ( ) は内書で、公示日前に申し込みをした者及び録画した者の数である。

## (2) テレビ (その2)

実施放送局	放送日時		備考
	月 日	時 間	
N H K	7月6日、7月7日	7:30~8:00	} 1区
	7月12日、7月13日	21:30~22:00	
	7月8日、7月9日	7:30~8:00	} 2区
	7月14日、7月15日	21:30~22:00	
	7月8日、7月9日	7:30~8:00	} 3区
	7月14日、7月15日	21:30~22:00	
	7月6日、7月7日	21:30~22:00	} 4区
	7月12日、7月16日	7:30~8:00	
F B S	7月7日、7月13日	10:30~11:25	1区 啓発フィラー
	7月15日	10:30~11:25	3区
R K B	7月12日	10:30~11:30	1区 啓発フィラー
	7月8日、7月13日	10:30~11:30	3区
K B C	7月9日	9:55~10:35	} 2区 啓発フィラー
	7月12日	10:40~11:20	
	7月12日	15:00~15:50	4区
T N C	7月9日	14:05~14:45	2区
	7月8日	14:05~14:55	} 4区 啓発フィラー
	7月16日	9:55~10:45	

## (3) ラジオ

選挙区	候補者数	実施放送局	申込者数	録音者数(人)	
				ラジオ放送用として 特に録音したもの	その他
1	8	N H K	8 (8)	0 (0)	テレビ8
		R K B	8 (8)	0 (0)	他社テレビ8
2	6	N H K	6 (6)	0 (0)	テレビ6
		K B C	6 (6)	0 (0)	テレビ6
3	8	N H K	8 (8)	0 (0)	テレビ8
		R K B	8 (8)	0 (0)	テレビ8
4	7	N H K	7 (7)	0 (0)	テレビ7
		K B C	7 (7)	0 (0)	他社テレビ7
計	29		58 (58)	0 (0)	58

## (40) 新聞広告に関する調

新聞名	広告をした候補者数	広告回数	広告料金（1人1回分）
朝日新聞	27	35	454,848
毎日新聞	29	32	338,169
読売新聞	29	33	435,072
西日本新聞	29	43	494,400
日本経済新聞	2	2	197,760

## (41) 政党その他の政治団体の政治活動用ポスター検印又は証紙交付に関する調

選挙区数	検印又は証紙 交付を受けた 政党等の数	ポスター検印又は証紙交付数							
		自民	社会	新生	公明	日本新党	共産	民社	計
4	7	7,500	6,000	6,000	6,000	4,500	6,000	6,000	42,000

## (42) 政党その他の政治団体の政談演説会の開催回数に関する調

自民	社会	新生	公明	日本新党	共産	民社	計
3			8		19		30

## (43) 確認書を交付した推薦団体に関する調

選挙区	推薦団体名	代表者氏名	団体の事務所所在地	推薦候補者数	ポスター検印・ 交付証紙数	確認書 交付月日
2区	新党さきがけ	武村正義	東京都港区虎ノ門3-7-6	1	2,000	平成5年 7月8日

## (44) 入場券発行状況に関する調

区 分	入場券を発 行している 団 体 数	左のうち郵送対象団体						入場券を発 行していな い 団 体 数	合 計
		選 挙 人 の 送		選挙人の一部に郵送			計		
		全 部 に 郵 送 団 体 数	選 人 選 数 (A)	団 体 数	選 挙 人 総 数	郵 送 人 選 数 (B)	郵 送 対 象 (A) + 選 人 選 数 (B)		
特 別 区									
指 定 都 市	2	2	1,684,247				1,684,247	2	
人口30万人 以上の市									
人口10万人 以上の市	2	2	283,136				283,136	2	
その他の市	19	13	579,972	3	100,358	36,451	616,423	19	
町 村	74	35	497,486	10	137,709	52,985	550,471	74	
計	97	52	3,044,841	13	238,067	89,436	3,134,277	97	

## (45) 選挙運動用自動車使用公営に関する調

事 項	契約の 種 類	一般運送契約 によるもの (ア)	(ア)以外の契約によるもの			計	合 計
			自動車の借入 (イ)	燃 料 供 給 (ウ)	運転者の雇用 (エ)		
契 約 を し た 候 補 者 数		0人	26人	25人	26人		
延 べ 使 用 (従事) 日 数		0日	364日		364日		
契 約 金 額 の 総 額		0円	4,903,696円	2,275,059円	3,808,000円	10,986,755円	10,986,755円
基 準 額 の 総 額		0円	4,873,960円	2,523,500円	3,640,000円	11,037,460円	11,037,460円
請 求 額 の 総 額		0円	4,811,240円	2,257,621円	3,640,000円	10,708,861円	10,708,861円

備 考 1. 本表は供託物を没収されない者についての記載である。

2. 「契約金額の総額」は、選管に届出された契約届出書記載金額である。

3. 「基準額の総額」は、個々の候補者ごとに(ア)一日51,500円×使用日数又は(イ)一日13,390円×使用日数 (ウ)7,210円×選挙運動日数 (エ)10,000円×雇用日数により算出したもの。

(46) ビラ作成公営に関する調

事 項	1 回 契 約		計	2 回 契 約		計
	一回の契約による確認枚数 5 万 枚 以 下	5 万 枚 を 超 える も の		5 万 枚 下 以	5 万 枚 以下 1 回 5 万 枚 を 超 える も の 1 回	
1 種類のみ作成した 候 補 者 及 び 枚 数	人 枚	26人 2,630,000枚	26人 2,630,000枚			
2 種類を作成した候補 者 及 び 枚 数	人 枚	0人 0枚	0人 0枚	人 枚	人 枚	人 枚
契 約 金 額 の 総 額	円	16,296,700円	16,296,700円	円	円	円
基 準 額 の 総 額	円	14,352,000円	14,352,000円	円	円	円
請 求 額 の 総 額	円	14,349,500円	14,349,500円	円	円	円
平 均 単 価	円	6.20円	6.20円	円	円	円

(47) ポスター作成公営に関する調（その1）

事 項	3 人 区 以 下		4 人 区	5 人 区		6 人 区	合 計	
	500 箇 所 以 下	501 箇 所 以 上	501 箇 所 以 上	501 箇 所 以 上		501 箇 所 以 上	500 箇 所 以 下	501 箇 所 以 上
候 補 者 数 (人)			6	6	7	7		26
契 約 金 額 の 総 額 (円)			6,296,256	6,408,060	7,407,822	7,350,880		27,463,018
基 準 額 の 総 額 (円)			6,296,256	6,328,872	7,308,192	7,732,320		27,665,640
請 求 額 の 総 額 (円)			6,296,256	6,328,872	7,308,192	7,139,600		27,072,920
平 均 単 価 (円)			272	262	283	181		250

(その2)

選 挙 区	1	2	3	4	計
ポ ス タ ー 掲 示 場 数	3,060	2,013	1,845	1,929	8,847
単 価	181	262	283	272	250

## （最高裁判所裁判官国民審査）

### (1) 投票結果に関する調

男女別	選挙当日の有権者数	投票者数	棄権者数	投票率
男	1,701,953	1,073,091	928,862	63.05%
女	1,933,742	1,266,968	666,774	65.52
計	3,635,695	2,340,059	1,295,636	64.36

### (2) 投票総数、有効投票数及び無効投票数等に関する調

投票総数 (A)	有効投票数 (B)			無効投票数 (C)	無効投票率 $\frac{(C)}{(A)} \times 100$
	総数	法第22条第2項の規定の適用を受けたもの	令第10条第2項の規定の適用を受けたもの		
2,335,552	2,212,305	1	0	123,247	5.28%

### (3) 無効投票に関する調

無効投票数	点字投票以外の投票				点字投票					
	成規の紙を用いたもの	×の記号以外の事項を記載したもの	全員にて記載の無効	計	成規の紙を用いたもの	氏名ほか事項を記載したもの	氏名以外の事項のみを記載したもの	氏名を自書したもの	何人を記載したか確認し難いもの	計
123,247	1	120,021	3,205	123,227	0	0	13	1	6	20

### (4) 仮投票に関する調

総数	事由による内訳		受理・不受理による内訳	
	投票の拒否の決定を受けた選挙人において不服がある場合	投票立会人において異議がある場合	受理したもの	受理しなかったもの
1	1	0	0	1

### (5) 点字投票に関する調

総数	内訳	
	有効	無効
451	431	20

## (6) 代理投票に関する調

投票当日投票所における代理投票	不在者投票管理者のもとに おける代理投票	合計
3,109	6,473	9,582

## (7) 不在者投票の受理、不受理に関する調

投票管理者において受理 と決定し、かつ拒否の 決定をしなかったもの	投票管理者において不受理又は拒否と決定したもの			合計
	開票管理者において 受理と決定したもの	開票管理者において 不受理と決定したも の	計	
106,126	23	19	42	106,168

## (8) 罷免を可とする投票数、可としない投票数等に関する調

	裁判官氏名	罷免を可とする 投票の数	罷免を可としない 投票の数	記載を無効とされた ものの数	計
1	大野正男	220,103	1,992,201	1	2,212,305
2	味村治	222,317	1,989,988	0	2,212,305
3	大白石勝	217,805	1,994,500	0	2,212,305
4	木崎良平	218,542	1,993,763	0	2,212,305
5	小野幹雄	215,546	1,996,759	0	2,212,305
6	大西勝也	213,883	1,998,422	0	2,212,305
7	佐藤庄市郎	210,253	2,002,052	0	2,212,305
8	可部恒雄	209,201	2,003,104	0	2,212,305
9	三好達	204,170	2,008,135	0	2,212,305



## 8. 投票速報状況に関する調

### 第1区

市区町村名	当日有権見込者数			09時00分現在					
				投票者数			投票率(%)		
	男	女	計	男	女	計	男	女	計
東区	89,744	92,199	181,943	4,770	4,080	8,850	5.32	4.43	4.86
博多区	60,517	65,405	125,922	3,180	2,740	5,920	5.25	4.19	4.70
中央区	45,838	58,035	103,873	1,940	1,720	3,660	4.23	2.96	3.52
南区	82,200	92,987	175,187	4,380	3,870	8,250	5.33	4.16	4.71
城南区	42,298	44,455	86,753	2,540	2,400	4,940	6.01	5.40	5.69
早良区	66,414	73,632	140,046	4,690	3,920	8,610	7.06	5.32	6.15
西区	51,402	57,804	109,206	3,160	2,690	5,850	6.15	4.65	5.36
*福岡市 計	438,413	484,517	922,930	24,660	21,420	46,080	5.62	4.42	4.99
甘木市	14,929	17,484	32,413	1,577	1,267	2,844	10.56	7.25	8.77
筑紫野市	26,052	29,155	55,207	2,168	1,906	4,074	8.32	6.54	7.38
春日市	32,711	33,933	66,644	2,393	1,992	4,385	7.32	5.87	6.58
大野城市	26,982	29,043	56,025	1,848	1,577	3,425	6.85	5.43	6.11
宗像市	24,453	27,813	52,266	1,881	1,486	3,367	7.69	5.34	6.44
太宰府市	21,544	23,786	45,330	1,635	1,602	3,237	7.59	6.74	7.14
前原市	18,241	20,597	38,838	1,716	1,488	3,204	9.41	7.22	8.25
那珂川町	13,135	14,050	27,185	1,019	875	1,894	7.76	6.23	6.97
*筑紫郡 計	13,135	14,050	27,185	1,019	875	1,894	7.76	6.23	6.97
宇美町	11,756	12,607	24,363	963	799	1,762	8.19	6.34	7.23
篠栗町	8,308	9,308	17,616	702	585	1,287	8.45	6.28	7.31
志免町	12,137	13,536	25,673	964	802	1,766	7.94	5.92	6.88
須恵町	8,090	8,754	16,844	611	538	1,149	7.55	6.15	6.82
新宮町	6,121	6,525	12,646	782	768	1,550	12.78	11.77	12.26
古賀町	16,171	17,713	33,884	1,185	1,012	2,197	7.33	5.71	6.48
久山町	2,658	3,032	5,690	284	256	540	10.68	8.44	9.49
粕屋町	10,734	11,302	22,036	880	720	1,600	8.20	6.37	7.26
*粕屋郡 計	75,975	82,777	158,752	6,371	5,480	11,851	8.39	6.62	7.47
福岡町	12,996	15,131	28,127	1,175	1,080	2,255	9.04	7.14	8.02
津屋崎町	4,755	5,550	10,305	568	412	980	11.95	7.42	9.51
玄海町	3,348	3,823	7,171	341	364	705	10.19	9.52	9.83
大島村	403	432	835	69	85	154	17.12	19.68	18.44
*宗像郡 計	21,502	24,936	46,438	2,153	1,941	4,094	10.01	7.78	8.82
杷木町	3,292	3,917	7,209	540	537	1,077	16.40	13.71	14.94
朝倉町	3,925	4,573	8,498	629	600	1,229	16.03	13.12	14.46
三輪町	3,709	4,339	8,048	463	410	873	12.48	9.45	10.85
夜須町	4,992	5,672	10,664	630	530	1,160	12.62	9.34	10.88
小石原村	476	554	1,030	157	163	320	32.98	29.42	31.07
宝珠山村	699	842	1,541	232	275	507	33.19	32.66	32.90
*朝倉郡 計	17,093	19,897	36,990	2,651	2,515	5,166	15.51	12.64	13.97
二丈町	4,356	5,036	9,392	544	464	1,008	12.49	9.21	10.73
志摩町	5,673	6,448	12,121	758	694	1,452	13.36	10.76	11.98
*糸島郡 計	10,029	11,484	21,513	1,302	1,158	2,460	12.98	10.08	11.43

1区市部計	603,325	666,328	1,269,653	37,878	32,738	70,616	6.28	4.91	5.56
1区郡部計	137,734	153,144	290,878	13,496	11,969	25,465	9.80	7.82	8.75
1区計	741,059	819,472	1,560,531	51,374	44,707	96,081	6.93	5.46	6.16
県計	1,701,950	1,933,739	3,635,689	152,084	134,177	286,261	8.94	6.94	7.87

10時00分現在						11時00分現在					
投票者数			投票率(%)			投票者数			投票率(%)		
男	女	計	男	女	計	男	女	計	男	女	計
8,730	8,100	16,830	9.73	8.79	9.25	14,670	14,600	29,270	16.35	15.84	16.09
5,750	5,370	11,120	9.50	8.21	8.83	9,180	9,210	18,390	15.17	14.08	14.60
3,680	3,660	7,340	8.03	6.31	7.07	6,170	6,610	12,780	13.46	11.39	12.30
8,080	7,630	15,710	9.83	8.21	8.97	13,160	13,260	26,420	16.01	14.26	15.08
4,450	4,320	8,770	10.52	9.72	10.11	7,240	7,220	14,460	17.12	16.24	16.67
8,070	7,350	15,420	12.15	9.98	11.01	12,620	12,360	24,980	19.00	16.79	17.84
5,800	5,510	11,310	11.28	9.53	10.36	9,400	9,510	18,910	18.29	16.45	17.32
44,560	41,940	86,500	10.16	8.66	9.37	72,440	72,770	145,210	16.52	15.02	15.73
2,899	2,732	5,631	19.42	15.63	17.37	4,503	4,587	9,090	30.16	26.24	28.04
3,794	3,660	7,454	14.56	12.55	13.50	5,951	6,214	12,165	22.84	21.31	22.04
4,353	3,647	8,000	13.31	10.75	12.00	6,765	6,162	12,927	20.68	18.16	19.40
3,178	2,956	6,134	11.78	10.18	10.95	5,057	5,054	10,111	18.74	17.40	18.05
3,495	3,205	6,700	14.29	11.52	12.82	5,783	5,617	11,400	23.65	20.20	21.81
3,096	3,052	6,148	14.37	12.83	13.56	4,899	5,075	9,974	22.74	21.34	22.00
3,079	2,971	6,050	16.88	14.42	15.58	4,688	4,861	9,549	25.70	23.60	24.59
1,811	1,644	3,455	13.79	11.70	12.71	2,768	2,772	5,540	21.07	19.73	20.38
1,811	1,644	3,455	13.79	11.70	12.71	2,768	2,772	5,540	21.07	19.73	20.38
1,678	1,553	3,231	14.27	12.32	13.26	2,689	2,705	5,394	22.87	21.46	22.14
1,206	1,115	2,321	14.52	11.98	13.18	1,997	2,070	4,067	24.04	22.24	23.09
1,688	1,542	3,230	13.91	11.39	12.58	2,672	2,657	5,329	22.02	19.63	20.76
1,068	1,024	2,092	13.20	11.70	12.42	1,737	1,793	3,530	21.47	20.48	20.96
1,253	1,312	2,565	20.47	20.11	20.28	1,850	1,958	3,808	30.22	30.01	30.11
2,143	1,977	4,120	13.25	11.16	12.16	3,645	3,586	7,231	22.54	20.25	21.34
589	593	1,182	22.16	19.56	20.77	886	965	1,851	33.33	31.83	32.53
1,520	1,430	2,950	14.16	12.65	13.39	2,380	2,500	4,880	22.17	22.12	22.15
11,145	10,546	21,691	14.67	12.74	13.66	17,856	18,234	36,090	23.50	22.03	22.73
2,171	2,059	4,230	16.71	13.61	15.04	3,471	3,555	7,026	26.71	23.49	24.98
946	844	1,790	19.89	15.21	17.37	1,324	1,296	2,620	27.84	23.35	25.42
593	662	1,255	17.71	17.32	17.50	941	1,114	2,055	28.11	29.14	28.66
108	121	229	26.80	28.01	27.43	150	157	307	37.22	36.34	36.77
3,818	3,686	7,504	17.76	14.78	16.16	5,886	6,122	12,008	27.37	24.55	25.86
866	936	1,802	26.31	23.90	25.00	1,175	1,327	2,502	35.69	33.88	34.71
1,128	1,204	2,332	28.74	26.33	27.44	1,484	1,623	3,107	37.81	35.49	36.56
917	882	1,799	24.72	20.33	22.35	1,304	1,392	2,696	35.16	32.08	33.50
1,095	1,090	2,185	21.94	19.22	20.49	1,580	1,655	3,235	31.65	29.18	30.34
193	197	390	40.55	35.56	37.86	273	303	576	57.35	54.69	55.92
358	417	775	51.22	49.52	50.29	416	470	886	59.51	55.82	57.50
4,557	4,726	9,283	26.66	23.75	25.10	6,232	6,770	13,002	36.46	34.03	35.15
1,009	996	2,005	23.16	19.78	21.35	1,470	1,469	2,939	33.75	29.17	31.29
1,312	1,316	2,628	23.13	20.41	21.68	1,847	2,007	3,854	32.56	31.13	31.80
2,321	2,312	4,633	23.14	20.13	21.54	3,317	3,476	6,793	33.07	30.27	31.58

68,454	64,163	132,617	11.35	9.63	10.45	110,086	110,340	220,426	18.25	16.56	17.36
23,652	22,914	46,566	17.17	14.96	16.01	36,059	37,374	73,433	26.18	24.40	25.25
92,106	87,077	179,183	12.43	10.63	11.48	146,145	147,714	293,859	19.72	18.03	18.83
273,508	267,058	540,566	16.07	13.81	14.87	420,330	440,908	861,238	24.70	22.80	23.69

市区町村名	当日有権見込者数			14時00分現在					
				投票者数			投票率(%)		
	男	女	計	男	女	計	男	女	計
東区	89,744	92,199	181,943	32,190	34,640	66,830	35.87	37.57	36.73
博多区	60,517	65,405	125,922	20,260	22,840	43,100	33.48	34.92	34.23
中央区	45,838	58,035	103,873	14,860	17,880	32,740	32.42	30.81	31.52
南区	82,200	92,987	175,187	29,560	33,220	62,780	35.96	35.73	35.84
城南区	42,298	44,455	86,753	15,320	16,670	31,990	36.22	37.50	36.87
早良区	66,414	73,632	140,046	25,670	28,060	53,730	38.65	38.11	38.37
西区	51,402	57,804	109,206	19,520	21,790	41,310	37.98	37.70	37.83
*福岡市 計	438,413	484,517	922,930	157,380	175,100	332,480	35.90	36.14	36.02
甘木市	14,929	17,484	32,413	7,095	7,950	15,045	47.52	45.47	46.42
筑紫野市	26,052	29,155	55,207	11,541	12,891	24,432	44.30	44.22	44.26
春日市	32,711	33,933	66,644	13,522	13,757	27,279	41.34	40.54	40.93
大野城市	26,982	29,043	56,025	10,681	11,594	22,275	39.59	39.92	39.76
宗像市	24,453	27,813	52,266	10,905	11,845	22,750	44.60	42.59	43.53
太宰府市	21,544	23,786	45,330	9,343	10,312	19,655	43.37	43.35	43.36
前原市	18,241	20,597	38,838	8,339	9,336	17,675	45.72	45.33	45.51
那珂川町	13,135	14,050	27,185	5,346	5,689	11,035	40.70	40.49	40.59
*筑紫郡 計	13,135	14,050	27,185	5,346	5,689	11,035	40.70	40.49	40.59
宇美町	11,756	12,607	24,363	5,052	5,530	10,582	42.97	43.86	43.43
篠栗町	8,308	9,308	17,616	3,701	4,095	7,796	44.55	43.99	44.26
志免町	12,137	13,536	25,673	5,219	5,822	11,041	43.00	43.01	43.01
須恵町	8,090	8,754	16,844	3,450	3,844	7,294	42.65	43.91	43.30
新宮町	6,121	6,525	12,646	2,980	3,337	6,317	48.68	51.14	49.95
古賀町	16,171	17,713	33,884	6,961	7,517	14,478	43.05	42.44	42.73
久山町	2,658	3,032	5,690	1,508	1,733	3,241	56.73	57.16	56.96
粕屋町	10,734	11,302	22,036	4,520	4,990	9,510	42.11	44.15	43.16
*粕屋郡 計	75,975	82,777	158,752	33,391	36,868	70,259	43.95	44.54	44.26
福岡町	12,996	15,131	28,127	6,222	6,920	13,142	47.88	45.73	46.72
津島崎町	4,755	5,550	10,305	2,289	2,511	4,800	48.14	45.24	46.58
玄海町	3,348	3,823	7,171	1,457	1,798	3,255	43.52	47.03	45.39
大島村	403	432	835	216	214	430	53.60	49.54	51.50
*宗像郡 計	21,502	24,936	46,438	10,184	11,443	21,627	47.36	45.89	46.57
杷木町	3,292	3,917	7,209	1,687	1,984	3,671	51.25	50.65	50.92
朝倉町	3,925	4,573	8,498	2,188	2,425	4,613	55.75	53.03	54.28
三輪町	3,709	4,339	8,048	1,992	2,272	4,264	53.71	52.36	52.98
夜須町	4,992	5,672	10,664	2,435	2,715	5,150	48.78	47.87	48.29
小石原村	476	554	1,030	340	387	727	71.43	69.86	70.58
宝珠山村	699	842	1,541	482	574	1,056	68.96	68.17	68.53
*朝倉郡 計	17,093	19,897	36,990	9,124	10,357	19,481	53.38	52.05	52.67
二丈町	4,356	5,036	9,392	2,228	2,593	4,821	51.15	51.49	51.33
志摩町	5,673	6,448	12,121	2,875	3,360	6,235	50.68	52.11	51.44
*糸島郡 計	10,029	11,484	21,513	5,103	5,953	11,056	50.88	51.84	51.39

1 区市部 計	603,325	666,328	1,269,653	228,806	252,785	481,591	37.92	37.94	37.93
1 区郡部 計	137,734	153,144	290,878	63,148	70,310	133,458	45.85	45.91	45.88
1 区 計	741,059	819,472	1,560,531	291,954	323,095	615,049	39.40	39.43	39.41
県 計	1,701,950	1,933,739	3,635,689	747,715	853,927	1,601,642	43.93	44.16	44.05

16時00分現在						17時30分現在					
投票者数			投票率(%)			投票者数			投票率(%)		
男	女	計	男	女	計	男	女	計	男	女	計
40,500	44,380	84,880	45.13	48.14	46.65	45,850	51,260	97,110	51.09	55.60	53.37
25,300	29,440	54,740	41.81	45.01	43.47	28,480	33,850	62,330	47.06	51.75	49.50
19,370	24,260	43,630	42.26	41.80	42.00	22,170	28,660	50,830	48.37	49.38	48.93
37,740	43,270	81,010	45.91	46.53	46.24	42,600	50,200	92,800	51.82	53.99	52.97
19,250	21,350	40,600	45.51	48.03	46.80	21,380	24,260	45,640	50.55	54.57	52.61
32,040	36,170	68,210	48.24	49.12	48.71	35,760	41,270	77,030	53.84	56.05	55.00
24,470	28,050	52,520	47.61	48.53	48.09	27,350	31,860	59,210	53.21	55.12	54.22
198,670	226,920	425,590	45.32	46.83	46.11	223,590	261,360	484,950	51.00	53.94	52.54
8,720	9,617	18,337	58.41	55.00	56.57	9,443	10,733	20,176	63.25	61.39	62.25
13,951	15,999	29,950	53.55	54.88	54.25	15,540	17,879	33,419	59.65	61.32	60.53
16,757	17,595	34,352	51.23	51.85	51.55	18,613	19,906	38,519	56.90	58.66	57.80
13,502	14,867	28,369	50.04	51.19	50.64	15,018	16,926	31,944	55.66	58.28	57.02
13,468	14,932	28,400	55.08	53.69	54.34	15,165	16,835	32,000	62.02	60.53	61.23
11,465	12,917	24,382	53.22	54.31	53.79	12,658	14,501	27,159	58.75	60.96	59.91
10,079	11,514	21,593	55.25	55.90	55.60	11,061	12,752	23,813	60.64	61.91	61.31
6,687	7,388	14,075	50.91	52.58	51.77	7,472	8,363	15,835	56.89	59.52	58.25
6,687	7,388	14,075	50.91	52.58	51.77	7,472	8,363	15,835	56.89	59.52	58.25
6,094	6,868	12,962	51.84	54.48	53.20	6,773	7,651	14,424	57.61	60.69	59.20
4,402	4,986	9,388	52.99	53.57	53.29	4,943	5,670	10,613	59.50	60.92	60.25
6,378	7,282	13,660	52.55	53.80	53.21	7,054	8,145	15,199	58.12	60.17	59.20
4,231	4,786	9,017	52.30	54.67	53.53	4,766	5,429	10,195	58.91	62.02	60.53
3,478	3,917	7,395	56.82	60.03	58.48	3,803	4,285	8,088	62.13	65.67	63.96
8,435	9,300	17,735	52.16	52.50	52.34	9,321	10,405	19,726	57.64	58.74	58.22
1,761	2,054	3,815	66.25	67.74	67.05	1,929	2,255	4,184	72.57	74.37	73.53
5,440	6,120	11,560	50.68	54.15	52.46	6,020	6,830	12,850	56.08	60.43	58.31
40,219	45,313	85,532	52.94	54.74	53.88	44,609	50,670	95,279	58.72	61.21	60.02
7,492	8,476	15,968	57.65	56.02	56.77	8,277	9,487	17,764	63.69	62.70	63.16
2,754	3,106	5,860	57.92	55.96	56.87	3,025	3,495	6,520	63.62	62.97	63.27
1,722	2,083	3,805	51.43	54.49	53.06	1,923	2,332	4,255	57.44	61.00	59.34
238	247	485	59.06	57.18	58.08	250	262	512	62.03	60.65	61.32
12,206	13,912	26,118	56.77	55.79	56.24	13,475	15,576	29,051	62.67	62.46	62.56
1,972	2,362	4,334	59.90	60.30	60.12	2,143	2,566	4,709	65.10	65.51	65.32
2,510	2,873	5,383	63.95	62.83	63.34	2,651	3,037	5,688	67.54	66.41	66.93
2,316	2,676	4,992	62.44	61.67	62.03	2,528	2,946	5,474	68.16	67.90	68.02
2,790	3,320	6,110	55.89	58.53	57.30	3,140	3,570	6,710	62.90	62.94	62.92
367	392	759	77.10	70.76	73.69	385	424	809	80.88	76.53	78.54
535	629	1,164	76.54	74.70	75.54	553	649	1,202	79.11	77.08	78.00
10,490	12,252	22,742	61.37	61.58	61.48	11,400	13,192	24,592	66.69	66.30	66.48
2,658	3,117	5,775	61.02	61.89	61.49	2,886	3,394	6,280	66.25	67.39	66.87
3,424	4,019	7,443	60.36	62.33	61.41	3,717	4,369	8,086	65.52	67.76	66.71
6,082	7,136	13,218	60.64	62.14	61.44	6,603	7,763	14,366	65.84	67.60	66.78

286,612	324,361	610,973	47.51	48.68	48.12	321,088	370,892	691,980	53.22	55.66	54.50
75,684	86,001	161,685	54.95	56.16	55.59	83,559	95,564	179,123	60.67	62.40	61.58
362,296	410,362	772,658	48.89	50.08	49.51	404,647	466,456	871,103	54.60	56.92	55.82
899,897	1,050,364	1,950,261	52.87	54.32	53.64	994,558	1,177,054	2,171,612	58.44	60.87	59.73

市区町村名	当日有権者数			結了					
				投票者数			投票率(%)		
	男	女	計	男	女	計	男	女	計
東区	89,744	92,199	181,943	52,004	57,906	109,910	57.95	62.81	60.41
博多区	60,517	65,405	125,922	32,008	38,115	70,123	52.89	58.28	55.69
中央区	45,838	58,036	103,874	25,348	33,027	58,375	55.30	56.91	56.20
南区	82,200	92,987	175,187	48,106	56,688	104,794	58.52	60.96	59.82
城南区	42,298	44,455	86,753	24,188	27,380	51,568	57.18	61.59	59.44
早良区	66,414	73,632	140,046	39,933	46,148	86,081	60.13	62.67	61.47
西区	51,402	57,804	109,206	31,169	36,264	67,433	60.64	62.74	61.75
*福岡市 計	438,413	484,518	922,931	252,756	295,528	548,284	57.65	60.99	59.41
甘木市	14,929	17,484	32,413	10,273	11,975	22,248	68.81	68.49	68.64
筑紫野市	26,052	29,155	55,207	17,254	19,704	36,958	66.23	67.58	66.94
春田市	32,711	33,933	66,644	21,032	22,071	43,103	64.30	65.04	64.68
大野城市	26,982	29,043	56,025	16,833	18,973	35,806	62.39	65.33	63.91
宗像市	24,453	27,813	52,266	16,955	18,801	35,756	69.34	67.60	68.41
太宰府市	21,544	23,786	45,330	14,254	16,329	30,583	66.16	68.65	67.47
前原市	18,241	20,597	38,838	12,217	13,939	26,156	66.98	67.67	67.35
那珂川町	13,135	14,050	27,185	8,347	9,222	17,569	63.55	65.64	64.63
*筑紫郡 計	13,135	14,050	27,185	8,347	9,222	17,569	63.55	65.64	64.63
宇美町	11,756	12,607	24,363	7,493	8,372	15,865	63.74	66.41	65.12
篠栗町	8,308	9,308	17,616	5,515	6,284	11,799	66.38	67.51	66.98
志免町	12,137	13,536	25,673	7,740	8,956	16,696	63.77	66.16	65.03
須恵町	8,090	8,754	16,844	5,187	5,911	11,098	64.12	67.52	65.89
新宮町	6,121	6,525	12,646	4,159	4,627	8,786	67.95	70.91	69.48
古賀町	16,171	17,713	33,884	10,492	11,742	22,234	64.88	66.29	65.62
久山町	2,658	3,032	5,690	2,067	2,410	4,477	77.77	79.49	78.68
粕屋町	10,734	11,302	22,036	6,657	7,437	14,094	62.02	65.80	63.96
*粕屋郡 計	75,975	82,777	158,752	49,310	55,739	105,049	64.90	67.34	66.17
福岡町	12,996	15,131	28,127	9,159	10,466	19,625	70.48	69.17	69.77
津屋嶋町	4,755	5,550	10,305	3,393	3,905	7,298	71.36	70.36	70.82
玄海町	3,348	3,823	7,171	2,160	2,563	4,723	64.52	67.04	65.86
大島村	403	432	835	279	298	577	69.23	68.98	69.10
*宗像郡 計	21,502	24,936	46,438	14,991	17,232	32,223	69.72	69.10	69.39
杷木町	3,292	3,917	7,209	2,348	2,759	5,107	71.32	70.44	70.84
朝倉町	3,925	4,573	8,498	3,000	3,467	6,467	76.43	75.81	76.10
三輪町	3,709	4,339	8,048	2,684	3,130	5,814	72.36	72.14	72.24
夜須町	4,992	5,672	10,664	3,644	4,160	7,804	73.00	73.34	73.18
小石原村	476	554	1,030	414	464	878	86.97	83.75	85.24
宝珠山村	699	842	1,541	594	675	1,269	84.98	80.17	82.35
*朝倉郡 計	17,093	19,897	36,990	12,684	14,655	27,339	74.21	73.65	73.91
二丈町	4,356	5,036	9,392	3,147	3,677	6,824	72.25	73.01	72.66
志摩町	5,673	6,448	12,121	4,105	4,752	8,857	72.36	73.70	73.07
*糸島郡 計	10,029	11,484	21,513	7,252	8,429	15,681	72.31	73.40	72.89

1 区市部計	603,325	666,329	1,269,654	361,574	417,320	778,894	59.93	62.63	61.35
1 区郡部計	137,734	153,144	290,878	92,584	105,277	197,861	67.22	68.74	68.02
1 区計	741,059	819,473	1,560,532	454,158	522,597	976,755	61.28	63.77	62.59
県計	1,701,953	1,933,742	3,635,695	1,112,269	1,313,110	2,425,379	65.35	67.91	66.71



























第4区

市区町村名	当日有権見込者数			09時00分現在					
				投票者数			投票率(%)		
	男	女	計	男	女	計	男	女	計
門司区	44,241	53,256	97,497	3,930	3,240	7,170	8.88	6.08	7.35
小倉北区	70,071	80,781	150,852	4,595	3,588	8,183	6.56	4.44	5.42
小倉南区	70,596	78,241	148,837	6,150	4,910	11,060	8.71	6.28	7.43
*4区北九州市計	184,908	212,278	397,186	14,675	11,738	26,413	7.94	5.53	6.65
田川市	19,635	24,235	43,870	2,442	2,448	4,890	12.44	10.10	11.15
行橋市	23,310	26,963	50,273	2,922	2,634	5,556	12.54	9.77	11.05
豊前市	10,790	12,785	23,575	1,465	1,307	2,772	13.58	10.22	11.76
香春町	5,129	6,109	11,238	674	690	1,364	13.14	11.29	12.14
添田町	5,120	6,210	11,330	787	723	1,510	15.37	11.64	13.33
金田町	2,929	3,406	6,335	240	220	460	8.19	6.46	7.26
糸田町	3,929	4,709	8,638	350	360	710	8.91	7.64	8.22
川崎町	7,657	9,274	16,931	930	908	1,838	12.15	9.79	10.86
赤池町	3,452	4,151	7,603	338	412	750	9.79	9.93	9.86
方城町	2,769	3,263	6,032	350	350	700	12.64	10.73	11.60
大任町	2,328	2,713	5,041	250	220	470	10.74	8.11	9.32
赤村	1,396	1,650	3,046	292	278	570	20.92	16.85	18.71
*田川郡計	34,709	41,485	76,194	4,211	4,161	8,372	12.13	10.03	10.99
菊田町	12,230	12,597	24,827	1,467	1,193	2,660	12.00	9.47	10.71
厚川町	3,170	3,702	6,872	640	620	1,260	20.19	16.75	18.34
勝山町	2,572	2,897	5,469	470	419	889	18.27	14.46	16.26
豊津町	3,204	3,678	6,882	445	455	900	13.89	12.37	13.08
*京都郡計	21,176	22,874	44,050	3,022	2,687	5,709	14.27	11.75	12.96
惟田町	4,840	5,344	10,184	643	616	1,259	13.29	11.53	12.36
吉富町	2,522	3,048	5,570	431	429	860	17.09	14.07	15.44
築城町	3,677	4,409	8,086	578	531	1,109	15.72	12.04	13.72
新吉富村	1,444	1,700	3,144	255	245	500	17.66	14.41	15.90
太平村	1,643	1,979	3,622	354	303	657	21.55	15.31	18.14
*築上郡計	14,126	16,480	30,606	2,261	2,124	4,385	16.01	12.89	14.33

4区市部計	238,643	276,261	514,904	21,504	18,127	39,631	9.01	6.56	7.70
4区郡部計	70,011	80,839	150,850	9,494	8,972	18,466	13.56	11.10	12.24
4区計	308,654	357,100	665,754	30,998	27,099	58,097	10.04	7.59	8.73
県計	1,701,950	1,933,739	3,635,689	152,084	134,177	286,261	8.94	6.94	7.87











## 9. 開票速報状況に関する調

(第1区)

現在時区分		届出順位	1	2	3	4	5
		所属党派	自由民主党	自由民主党	公明党	日本新党	日本共産党
		候補者氏名	太田 誠一	山崎 拓	かんざき武法	やまさき広太郎	本庄 いさお
1	20:00	市 部	0	0	0	0	0
		郡 部	1,966	1,568.400	1,117	1,176.600	861
		計	1,966	1,568.400	1,117	1,176.600	861
2	21:00	市 部	16,200	14,600.000	9,400	17,100.000	4,200
		郡 部	17,205	16,966.956	12,603	14,293.041	5,945
		計	33,405	31,566.956	22,003	31,393.041	10,145
3	21:30	市 部	58,516	63,741.000	56,143	87,464.000	20,978
		郡 部	29,150	26,614.956	20,088	25,654.041	8,709
		計	87,666	90,355.956	76,231	113,118.041	29,687
4	22:00	市 部	84,706	106,248.125	95,740	149,758.873	43,950
		郡 部	34,698	32,818.172	25,347	32,495.820	10,631
		計	119,404	139,066.297	121,087	182,254.693	54,581
5	22:30	市 部	94,182	125,014.282	114,027	193,934.711	50,392
		郡 部	35,878	33,859.249	26,310	34,328.738	11,389
		計	130,060	158,873.531	140,337	228,263.449	61,781
6	23:00	市 部	95,781	126,025.330	114,718	195,772.658	50,819
		郡 部	36,278	34,288.206	26,967	35,566.776	11,560
		計	132,059	160,313.536	141,685	231,339.434	62,379
7	23:30	市 部	95,852	126,158.776	114,784	195,959.211	50,866
		郡 部	36,278	34,334.025	26,967	35,639.956	11,562
		計	132,130	160,492.801	141,751	231,599.167	62,428
8	23:46 (結了)	市 部	95,852	126,251.121	114,784	196,080.865	50,866
		郡 部	36,278	34,334.025	26,967	35,639.956	11,562
		計	132,130	160,585.146	141,751	231,720.821	62,428

6	7	8	(イ)	(ロ)	(ハ)
社会民主連合	無 所 属	日本社会党	候補者得票数	投票人総数	開票率
なら崎弥之助	山口 実	松本 りゅう	の合計		(イ)/(ロ)(%)
0	0	0	0	778,894	0.00
882	103	1,168	8,842.000	197,861	4.47
882	103	1,168	8,842.000	976,755	0.91
7,600	600	10,300	80,000.000	778,894	10.27
9,368	667	13,706	90,753.997	197,861	45.87
16,968	1,267	24,006	170,753.997	976,755	17.48
38,964	1,555	44,399	371,760.000	778,894	47.73
14,785	1,068	22,344	148,412.997	197,861	75.01
53,749	2,623	66,743	520,172.997	976,755	53.26
73,697	6,585	80,367	641,051.998	778,894	82.30
18,172	1,531	27,619	183,311.992	197,861	92.65
91,869	8,116	107,986	824,363.990	976,755	84.40
86,392	7,724	91,170	762,835.993	778,894	97.94
19,828	1,836	28,105	191,533.987	197,861	96.80
106,220	9,560	119,275	954,369.980	976,755	97.71
86,865	8,160	92,247	770,387.988	778,894	98.91
20,404	1,879	28,363	195,305.982	197,861	98.71
107,269	10,039	120,610	965,693.970	976,755	98.87
86,898	8,165	92,304	770,986.987	778,894	98.98
20,404	1,879	28,364	195,427.981	197,861	98.77
107,302	10,044	120,668	966,414.968	976,755	98.94
86,898	8,165	92,304	771,200.986	778,894	100.00
20,404	1,879	28,364	195,427.981	197,861	100.00
107,302	10,044	120,668	966,628.967	976,755	100.00

## (第2区)

		届出順位	1	2	3	4	5
		所属党派	自由民主党	日本社会党	公明党	日本共産党	新党さきがけ
現在時区分		候補者氏名	あそう 太郎	いわた 順介	ひがし 順治	小沢 和秋	三原 朝彦
1	20:00	市部	350	200	300	200	200
		郡部	50	50	50	100	100
		計	400	250	350	300	300
2	21:00	市部	13,124	10,371	9,507	6,887	8,503
		郡部	16,450	14,500	11,650	8,200	18,850
		計	29,574	24,871	21,157	15,087	27,353
3	21:30	市部	38,595	31,637	37,237	29,907	35,118
		郡部	31,635	26,111	20,062	13,299	31,219
		計	70,230	57,748	57,299	43,206	66,337
4	22:00	市部	56,195	45,936	53,692	46,490	59,101
		郡部	37,135	30,302	21,786	14,375	33,294
		計	93,330	76,238	75,478	60,865	92,395
5	22:30	市部	63,094	47,770	60,420	49,935	66,558
		郡部	37,946	30,849	22,360	14,668	33,622
		計	101,040	78,619	82,780	64,603	100,180
6	23:00 (終了)	市部	63,126	47,834	60,454	49,974	66,562
		郡部	37,954	30,897	22,367	14,678	33,639
		計	101,080	78,731	82,821	64,652	100,201

6	(イ)	(ロ)	(ハ)
民 社 党	候補者得票数	投票人総数	開票率
きたはし健治	の合計		(イ)/(ロ)(%)
150	1,400	374,648	0.37
50	400	157,488	0.25
200	1,800	532,136	0.34
7,959	56,351	374,648	15.04
8,300	77,950	157,488	49.50
16,259	134,301	532,136	25.24
37,112	209,606	374,648	55.95
13,524	135,850	157,488	86.26
50,636	345,456	532,136	64.92
73,166	334,580	374,648	89.31
14,905	151,797	157,488	96.39
88,071	486,377	532,136	91.40
81,914	369,691	374,648	98.68
15,185	154,630	157,488	98.19
97,099	524,321	532,136	98.53
81,935	369,885	374,648	100.00
15,188	154,723	157,488	100.00
97,123	524,608	532,136	100.00

## (第3区)

現在時区分		届出順位	1	2	3	4	5
		所属党派	日本共産党	新 生 党	公 明 党	日本社会党	無 所 属
		候補者氏名	笠原 忠雄	古賀まさひろ	ごんどう恒夫	ほそや 治通	中村 てるお
1	20:00	市 部	0	0	0	0	0
		郡 部	0	1,280.000	420	600	150
		計	0	1,280.000	420	600	150
2	21:00	市 部	7,100	21,200.000	16,300	16,500	9,700
		郡 部	1,420	15,020.000	9,350	10,970	3,350
		計	8,520	36,220.000	25,650	27,470	13,050
3	21:30	市 部	11,412	49,418.000	44,041	40,177	13,785
		郡 部	2,688	28,685.449	15,417	16,793	5,086
		計	14,100	78,103.449	59,458	56,970	18,871
4	22:00	市 部	13,043	59,292.360	50,078	45,590	14,109
		郡 部	3,093	32,852.891	16,855	18,131	5,357
		計	16,136	92,145.251	66,933	63,721	19,466
5	22:30	市 部	13,051	59,343.951	50,180	45,624	14,242
		郡 部	3,161	33,537.083	17,139	18,472	5,442
		計	16,212	92,881.034	67,319	64,096	19,684
6	23:00	市 部	13,086	59,976.230	51,031	46,281	14,630
		郡 部	3,189	33,833.139	17,189	18,528	5,470
		計	16,275	93,809.369	68,220	64,809	20,100
7	23:30	市 部	13,166	60,504.273	51,313	46,444	14,793
		郡 部	3,189	33,847.461	17,189	18,528	5,470
		計	16,355	94,351.734	68,502	64,972	20,263
8	23:55 (結了)	市 部	13,166	60,504.273	51,313	46,444	14,793
		郡 部	3,189	33,861.831	17,189	18,528	5,470
		計	16,355	94,366.104	68,502	64,972	20,263

6	7	8	(イ)	(ロ)	(ハ)
自由民主党	自由民主党	民 社 党	候補者得票数	投票人総数	開票率
こが 一成	古賀 誠	しまづ 尚純	の合計		(イ)/(ロ)(%)
0	0	0	0	315,455	0.00
220.000	800.000	270	3,740.000	158,819	2.35
220.000	800.000	270	3,740.000	474,274	0.79
17,100.000	18,700.000	14,800	121,400.000	315,455	38.48
10,280.000	20,860.000	7,200	78,450.000	158,819	49.40
27,380.000	39,560.000	22,000	199,850.000	474,274	42.14
35,947.000	42,186.000	31,919	268,885.000	315,455	85.24
16,318.989	39,137.561	14,209	138,334.999	158,819	87.10
52,265.989	81,323.561	46,128	407,219.999	474,274	85.86
40,552.837	45,982.801	36,034	304,681.998	315,455	96.58
17,474.846	43,396.259	15,990	153,149.996	158,819	96.43
58,027.683	89,379.060	52,024	457,831.994	474,274	96.53
40,778.169	46,026.876	36,110	305,355.996	315,455	96.80
17,726.452	43,976.439	16,221	155,674.974	158,819	98.02
58,504.621	90,003.315	52,331	461,030.970	474,274	97.21
41,060.589	46,332.165	36,646	309,042.984	315,455	97.97
17,747.401	44,140.427	16,282	156,378.967	158,819	98.46
58,807.990	90,472.592	52,928	465,421.951	474,274	98.13
41,508.797	46,818.911	36,946	311,493.981	315,455	98.74
17,750.377	44,151.128	16,282	156,406.966	158,819	98.48
59,259.174	90,970.039	53,228	467,900.947	474,274	98.66
41,508.797	46,818.911	36,946	311,493.981	315,455	100.00
17,754.741	44,161.391	16,282	156,435.963	158,819	100.00
59,263.538	90,980.302	53,228	467,929.944	474,274	100.00

## (第4区)

現在時区分		届出順位	1	2	3	4	5
		所属党派	自由民主党	日本共産党	自由民主党	新生党	公明党
		候補者氏名	たけだ 良太	三浦 久	じみ 庄三郎	山本 幸三	ひろ友 和夫
1	20:00	市 部	0	0	0	0	0
		郡 部	100	310	660	470	250
		計	100	310	660	470	250
2	21:00	市 部	3,883	6,550	9,000	13,200	7,700
		郡 部	2,912	5,978	15,238	12,687	7,545
		計	6,795	12,528	24,238	25,887	15,245
3	21:30	市 部	8,386	30,083	34,861	45,125	29,153
		郡 部	3,515	8,596	22,090	20,387	12,399
		計	11,901	38,679	56,951	65,512	41,552
4	22:00	市 部	9,928	42,265	56,814	71,858	54,367
		郡 部	3,616	9,483	26,294	24,557	14,489
		計	13,544	51,748	83,108	96,415	68,856
5	22:30	市 部	10,287	43,358	58,339	72,825	55,486
		郡 部	3,780	9,799	26,966	25,141	15,100
		計	14,067	53,157	85,305	97,966	70,586
6	23:00	市 部	10,323	43,576	58,467	72,982	55,745
		郡 部	3,849	9,859	27,185	25,380	15,253
		計	14,172	53,435	85,652	98,362	70,998
7	23:30 (終了)	市 部	10,323	43,576	58,467	72,982	55,745
		郡 部	3,849	9,859	27,185	25,380	15,253
		計	14,172	53,435	85,652	98,362	70,998

6	7	(イ)	(ロ)	(ハ)
日本新党	日本社会党	候補者得票数	投票人総数	開票率
植田 義明	中西 せき介	の合計		(イ)/(ロ)(%)
0	0	0	330,699	0.00
200	510	2,500	111,515	2.24
200	510	2,500	442,214	0.57
6,750	7,700	54,783	330,699	16.57
4,069	11,833	60,262	111,515	54.04
10,819	19,533	115,045	442,214	26.02
23,040	34,347	204,995	330,699	61.99
5,287	16,759	89,033	111,515	79.84
28,327	51,106	294,028	442,214	66.49
37,395	46,942	319,569	330,699	96.63
6,152	20,644	105,235	111,515	94.37
43,547	67,586	424,804	442,214	96.06
38,163	47,560	326,018	330,699	98.58
6,311	21,163	108,260	111,515	97.08
44,474	68,723	434,278	442,214	98.21
38,355	47,803	327,251	330,699	98.96
6,421	21,596	109,543	111,515	98.23
44,776	69,399	436,794	442,214	98.77
38,355	47,803	327,251	330,699	100.00
6,421	21,596	109,543	111,515	100.00
44,776	69,399	436,794	442,214	100.00

# 10 市区町村の開票開始・終了時刻に関する調

## 第1区

市区町村名	当日有権者数			開票開始時刻
	男	女	計	
東区	89,744	92,199	181,943	20:00
博多区	60,517	65,405	125,922	20:00
中央区	45,838	58,036	103,874	20:00
南区	82,200	92,987	175,187	20:00
城南区	42,298	44,455	86,753	20:00
早良区	66,414	73,632	140,046	20:00
西区	51,402	57,804	109,206	20:00
*福岡市 計	438,413	484,518	922,931	20:00
甘木市	14,929	17,484	32,413	19:30
筑紫野市	26,052	29,155	55,207	19:30
春日市	32,711	33,933	66,644	19:30
大野城市	26,982	29,043	56,025	19:30
宗像市	24,453	27,813	52,266	19:30
太宰府市	21,544	23,786	45,330	19:30
前原市	18,241	20,597	38,838	19:30
那珂川市	13,135	14,050	27,185	19:30
*筑紫郡 計	13,135	14,050	27,185	19:30
宇美町	11,756	12,607	24,363	19:30
篠栗町	8,308	9,308	17,616	19:15
志免町	12,137	13,536	25,673	19:00
須恵町	8,090	8,754	16,844	19:00
新宮町	6,121	6,525	12,646	19:30
古賀町	16,171	17,713	33,884	19:30
久山町	2,658	3,032	5,690	19:00
粕屋町	10,734	11,302	22,036	19:00
*粕屋郡 計	75,975	82,777	158,752	19:00
福岡町	12,996	15,131	28,127	19:30
津屋崎町	4,755	5,550	10,305	19:30
玄海町	3,348	3,823	7,171	19:30
大島村	403	432	835	19:00
*宗像郡 計	21,502	24,936	46,438	19:00
杷木町	3,292	3,917	7,209	19:30
朝倉町	3,925	4,573	8,498	19:30
三輪町	3,709	4,339	8,048	19:00
夜須町	4,992	5,672	10,664	19:00
小石原村	476	554	1,030	19:30
宝珠山村	699	842	1,541	19:30
*朝倉郡 計	17,093	19,897	36,990	19:00
二丈町	4,356	5,036	9,392	19:30
志摩町	5,673	6,448	12,121	19:30
*糸島郡 計	10,029	11,484	21,513	19:30
1 区 市 部 計	603,325	666,329	1,269,654	19:30
1 区 郡 部 計	137,734	153,144	290,878	19:00
1 区 計	741,059	819,473	1,560,532	19:00
県 計	1,701,953	1,933,742	3,635,695	19:00

開票終了時刻	開票所要時間
22:55	2時間55分
22:40	2 40
22:00	2 00
23:00	3 00
22:20	2 20
22:30	2 30
22:00	2 00
23:00	3 00
22:30	3 00
23:46	4 16
22:25	2 55
22:45	3 15
23:00	3 30
22:27	2 57
23:30	4 00
22:50	3 20
22:50	3 20
22:50	3 20
22:22	3 07
22:08	3 08
22:30	3 30
22:45	3 15
23:30	4 00
20:51	1 51
22:00	3 00
23:30	4 30
22:30	3 00
22:24	2 54
22:39	3 09
20:00	1 00
22:39	3 39
21:46	2 16
22:50	3 20
22:00	3 00
21:56	2 56
20:15	0 45
20:57	1 27
22:50	3 50
21:51	2 21
22:54	3 24
22:54	3 24
23:46	4 16
23:30	4 30
23:46	4 46
23:55	4 55

第2区

市区町村名	当日有権者数			開票開始時刻
	男	女	計	
若松区	32,054	36,931	68,985	20:00
八幡東区	31,826	37,921	69,747	20:00
八幡西区	90,882	102,273	193,155	20:00
戸畑区	25,219	27,767	52,986	20:00
*2区北九州市 計	179,981	204,892	384,873	20:00
直方市	21,928	26,130	48,058	19:30
飯塚市	29,123	33,460	62,583	19:30
山田市	4,492	5,673	10,165	19:00
中間市	17,838	20,519	38,357	19:30
芦屋町	6,106	6,562	12,668	19:30
水巻町	10,751	12,271	23,022	19:30
岡垣町	10,251	11,801	22,052	19:30
遠賀町	6,336	7,313	13,649	19:30
*遠賀郡 計	33,444	37,947	71,391	19:30
小竹町	3,818	4,518	8,336	19:30
鞍手町	7,072	8,232	15,304	19:30
宮田町	7,917	9,424	17,341	19:30
若宮町	3,762	4,354	8,116	19:30
*鞍手郡 計	22,569	26,528	49,097	19:30
桂川町	5,045	5,964	11,009	19:30
稲築町	7,142	8,870	16,012	19:30
碓井町	2,391	2,860	5,251	19:30
嘉穂町	3,873	4,693	8,566	19:30
筑穂町	4,065	4,748	8,813	19:30
穂波町	9,249	11,163	20,412	19:30
庄内町	3,773	4,243	8,016	19:30
穎田町	2,648	3,145	5,793	19:30
*嘉穂郡 計	38,186	45,686	83,872	19:30
2区市部 計	253,362	290,674	544,036	19:00
2区郡部 計	94,199	110,161	204,360	19:30
2区 計	347,561	400,835	748,396	19:00
県 計	1,701,953	1,933,742	3,635,695	19:00

開票終了時刻	開票所要時間
22:00	2時間00分
22:20	2 20
22:50	2 50
22:25	2 25
22:50	2 50
22:18	2 48
23:00	3 30
21:17	2 17
21:43	2 13
21:22	1 52
22:23	2 53
22:00	2 30
22:24	2 54
22:24	2 54
21:52	2 22
21:55	2 25
22:55	3 25
22:36	3 06
22:55	3 25
22:30	3 00
23:00	3 30
21:58	2 28
22:15	2 45
21:52	2 22
22:47	3 17
22:08	2 38
21:55	2 25
23:00	3 30
23:00	4 00
23:00	3 30
23:00	4 00
23:55	4 55

第3区

市区町村名	当日有権者数			開票開始時刻
	男	女	計	
大牟田市	51,436	63,930	115,366	19:30
久留米市	78,697	91,383	170,080	20:00
柳川市	15,304	17,926	33,230	19:30
八女市	13,512	15,803	29,315	19:30
筑後市	15,295	17,660	32,955	19:30
大川市	16,141	18,171	34,312	19:30
小郡市	16,968	19,183	36,151	19:30
吉井町	6,013	7,257	13,270	19:00
田主丸町	7,577	8,920	16,497	19:30
浮羽町	6,278	7,246	13,524	19:30
*浮羽郡 計	19,868	23,423	43,291	19:00
北野町	5,606	6,490	12,096	19:30
大刀洗町	4,983	5,688	10,671	19:30
*三井郡 計	10,589	12,178	22,767	19:30
城島町	5,058	5,567	10,625	19:00
大木町	4,672	5,481	10,153	19:30
三潞町	5,262	5,941	11,203	19:30
*三潞郡 計	14,992	16,989	31,981	19:00
黒木町	5,841	6,794	12,635	19:30
上陽町	1,816	2,018	3,834	19:30
立花町	5,009	5,735	10,744	19:30
広川町	6,523	7,330	13,853	19:30
矢部村	825	953	1,778	19:30
星野村	1,530	1,835	3,365	19:30
*八女郡 計	21,544	24,665	46,209	19:30
瀬高町	9,165	10,706	19,871	19:30
大和町	6,640	7,511	14,151	19:30
三橋町	6,352	7,338	13,690	19:30
山川町	2,251	2,591	4,842	19:30
*山門郡 計	24,408	28,146	52,554	19:30
高田町	5,925	6,875	12,800	19:30
*三池郡 計	5,925	6,875	12,800	19:30
3区市部計	207,353	244,056	451,409	19:30
3区郡部計	97,326	112,276	209,602	19:00
3区計	304,679	356,332	661,011	19:00
県 計	1,701,953	1,933,742	3,635,695	19:00

開票終了時刻	開票所要時間
23:30	4時間00分
22:47	2 47
22:56	3 26
21:48	2 18
22:52	3 22
22:27	2 57
22:49	3 19
22:30	3 30
22:30	3 00
22:44	3 14
22:44	3 44
23:55	4 25
23:09	3 39
23:55	4 25
22:30	3 30
22:11	2 41
22:53	3 23
22:53	3 53
22:30	3 00
22:24	2 54
22:28	2 58
23:00	3 30
21:47	2 17
22:30	3 00
23:00	3 30
22:22	2 52
22:29	2 59
22:00	2 30
21:30	2 00
22:29	2 59
22:30	3 00
22:30	3 00
23:30	4 00
23:55	4 55
23:55	4 55
23:55	4 55

第4区

市区町村名	当日有権者数			開票開始時刻
	男	女	計	
門司区	44,241	53,257	97,498	20:00
小倉北区	70,071	80,781	150,852	20:00
小倉南区	70,596	78,241	148,837	20:00
*4区北九州市 計	184,908	212,279	397,187	20:00
田川市	19,635	24,235	43,870	19:30
行橋市	23,310	26,963	50,273	19:30
豊前市	10,790	12,785	23,575	19:30
香春町	5,129	6,109	11,238	19:30
添田町	5,120	6,210	11,330	19:30
金田町	2,929	3,406	6,335	19:30
糸田町	3,929	4,709	8,638	19:30
川崎町	7,657	9,274	16,931	19:30
赤池町	3,452	4,151	7,603	19:30
方城町	2,769	3,263	6,032	19:30
大任町	2,328	2,714	5,042	19:30
赤村	1,396	1,650	3,046	19:30
*田川郡 計	34,709	41,486	76,195	19:30
苅田町	12,230	12,597	24,827	19:30
犀川町	3,170	3,702	6,872	19:30
勝山町	2,572	2,897	5,469	19:30
豊津町	3,204	3,678	6,882	19:30
*京都郡 計	21,176	22,874	44,050	19:30
椎田町	4,840	5,344	10,184	19:30
吉富町	2,522	3,048	5,570	19:30
築城町	3,677	4,409	8,086	19:30
新吉富村	1,444	1,700	3,144	19:30
大平村	1,643	1,979	3,622	19:30
*築上郡 計	14,126	16,480	30,606	19:30
4区市部 計	238,643	276,262	514,905	19:30
4区郡部 計	70,011	80,840	150,851	19:30
4区 計	308,654	357,102	665,756	19:30
県 計	1,701,953	1,933,742	3,635,695	19:00

開票終了時刻	開票所要時間
22:55	2時間55分
22:45	2 45
23:00	3 00
23:00	3 00
21:30	2 00
21:50	2 20
21:52	2 22
21:46	2 16
21:30	2 00
22:15	2 45
22:30	3 00
22:57	3 27
22:51	3 21
22:55	3 25
22:19	2 49
21:52	2 22
22:57	3 27
23:30	4 00
21:30	2 00
21:16	1 46
21:11	1 41
23:30	4 00
21:45	2 15
22:26	2 56
22:20	2 50
21:00	1 30
22:00	2 30
22:26	2 56
23:00	3 30
23:30	4 00
23:30	4 00
23:55	4 55

## 1 1 党派別選挙区別得票数に関する調

党派別 選挙区	自由民主党	日本社会党	新生党	公明党	日本新党	日本共産党
1 区	山崎 (拓) 160,585.146  太田 132,130	松本 120,668		かんざき 141,751	やまさき(広) 231,720.821	本庄 62,428
	(30.28) 292,715.146	(12.48) 120,668		(14.66) 141,751	(23.97) 231,720.821	( 6.46) 62,428
2 区	あそう 101,080	いわた 78,731		ひがし 82,821		小沢 64,652
	(19.27) 101,080	(15.01) 78,731		(15.79) 82,821		(12.32) 64,652
3 区	古賀 (誠) 90,980.302  こが (一) 59,263.538	ほそや 64,972	古賀 (ま) 94,366.104	ごんどう 68,502		笠原 16,355
	(32.11) 150,243.840	(13.88) 64,972	(20.17) 94,366.104	(14.64) 68,502		( 3.50) 16,355
4 区	じみ 85,652  たけだ 14,172	中西 69,399	山本 98,362	ひろ友 70,998	植田 44,776	三浦 53,435
	(22.85) 99,824	(15.89) 69,399	(22.52) 98,362	(16.25) 70,998	(10.25) 44,776	(12.23) 53,435

民 社 党	新党さきがけ	社会民主連合	無 所 属	合 計
		なら崎 107,302	山口 10,044	
		(11.10) 107,302	( 1.04) 10,044	(100.00) 966,628.967
きたはし 97,123	三原 100,201			
(18.51) 97,123	(19.10) 100,201			(100.00) 524,608
しまづ 53,228			中村 20,263	
(11.38) 53,228			( 4.33) 20,263	(100.00) 467,929.944
				(100.00) 436,794

## 1 2 政党別得票数の過去の総選挙との比較

第1区

区分	当日有権者数	投票者数	自 民 党					社 会 党		日本新党 山崎(広)		
			藤野	山崎(拓)	太田	吉村	辻	河野	松本			
福 岡 市	58年	774,378	498,387		81,951	65,131		67,990	43.49 215,072	74,458	15.06 74,458	
	61年	806,611	549,601	30,367	105,544	64,667	52,186		46.70 252,764	52,591	9.72 52,591	
	2年	863,804	598,116		88,788	73,018	72,126		39.36 233,932	94,435	15.89 94,435	
	5年	922,931	548,284		85,113	62,115			27.11 147227.796	61,985	11.41 61,985	25.98 141097.197
東 区	58年	141,366	94,095		14,106	10,218		11,436	38.31 35,760	16,230	17.39 16,230	
	61年	149,049	103,624	4,171	19,192	10,773	7,112		40.52 41,248	12,098	11.89 12,098	
	2年	166,977	118,302		16,910	12,962	11,048		34.85 40,920	21,449	18.27 21,449	
	5年	181,943	109,910		15785.299	11,182			24.78 26967.299	14,796	13.59 14,796	23.73 25832.700
博 多 区	58年	116,496	72,963		10,341	10,775		10,056	43.12 31,172	10,413	14.40 10,413	
	61年	117,494	77,703	3,651	13,257	12,164	5,182		44.79 34,254	7,536	9.85 7,536	
	2年	120,957	79,531		11,085	12,373	6,589		38.06 30,047	12,528	15.87 12,528	
	5年	125,922	70,123		9894.770	9,758			28.33 19652.770	8,317	11.99 8,317	21.08 14627.229
中 央 区	58年	98,697	60,952		11,735	8,655		9,882	50.01 30,272	7,006	11.57 7,006	
	61年	100,935	65,238	4,651	14,535	7,729	6,853		52.51 33,768	4,417	6.87 4,417	
	2年	102,646	67,699		11,039	8,311	9,450		42.76 28,800	8,346	12.39 8,346	
	5年	103,874	58,375		9954.916	7,005			29.34 16959.916	5,107	8.83 5,107	29.14 16846.083
南 区	58年	144,470	92,556		16,942	11,460		13,282	45.42 41,684	13,073	14.24 13,073	
	61年	152,308	103,031	9,299	21,817	10,521	7,667		48.55 49,304	8,543	8.41 8,543	
	2年	164,659	113,402		20,373	13,192	11,707		40.17 45,272	16,790	14.90 16,790	
	5年	175,187	104,794		17419.692	9,474			25.90 26893.692	9,816	9.45 9,816	31.03 32223.307
城 南 区	58年	77,925	48,597		8,253	6,850		6,275	44.25 21,378	7,121	14.74 7,121	
	61年	80,742	53,324	2,802	10,666	6,717	5,458		48.70 25,643	4,555	8.65 4,555	
	2年	84,426	57,545		8,419	7,644	7,471		41.11 23,534	8,475	14.80 8,475	
	5年	86,753	51,568		8218.601	6,126			28.04 14344.601	5,219	10.20 5,219	27.42 14029.398
早 良 区	58年	114,760	74,896		11,181	10,731		9,087	41.69 30,999	11,710	15.75 11,710	
	61年	120,773	84,808	3,487	13,063	9,657	13,727		47.71 39,934	8,547	10.21 8,547	
	2年	129,243	92,685		10,330	10,381	17,205		41.14 37,916	14,905	16.17 14,905	
	5年	140,046	86,081		12471.309	10,702			27.17 23173.309	10,209	11.97 10,209	25.75 21968.690
西 区	58年	80,664	54,328		9,393	6,442		7,972	44.20 23,807	8,905	16.53 8,905	
	61年	85,310	61,873	2,306	13,014	7,106	6,187		47.06 28,613	6,895	11.34 6,895	
	2年	94,896	68,952		10,632	8,155	8,656		40.05 27,443	11,942	17.43 11,942	
	5年	109,206	67,433		11368.209	7,868			28.81 19236.209	8,521	12.76 8,521	23.32 15569.790
甘 木 市	58年	31,242	23,831		3,280	9,834		2,201	65.05 15,315	3,833	16.28 3,833	
	61年	31,621	24,940	817	4,837	9,708	636		66.09 15,998	3,178	13.13 3,178	
	2年	31,896	25,126		3,121	9,653	1,843		58.83 14,617	4,303	17.32 4,303	
	5年	32,413	22,248		3376.835	7,845			51.24 11221.835	3,116	14.23 3,116	13.61 2980.164
筑 紫 野 市	58年	41,936	29,462		5,353	4,813		3,817	47.85 13,983	6,148	21.04 6,148	
	61年	43,671	32,541	1,516	7,499	5,296	1,903		50.83 16,214	5,019	15.74 5,019	
	2年	47,287	35,884		7,184	4,975	3,092		42.83 15,251	7,254	20.37 7,254	
	5年	55,207	36,958		6986.345	4,210			30.63 11196.345	5,565	15.22 5,565	25.17 9203.654

(上段の数字は、各政党等の得票率である。)

公明 神崎	共 本庄	産 津野	計	社民連 檜崎	そ の 他				計 (有効投票)	無 効 票	投票 総数
					篠田	前田	山口	計			
18.92			7.67	14.86							
93,565		37,932	37,932	73,457					494,484	3,869	498,353
15.91			6.75	20.93							
86,099		36,523	36,523	113,292					541,269	8,312	549,581
15.58			5.30	18.35				5.53			
92,587	31,477		31,477	109,090	12,265	20,588		32,853	594,374	3,722	598,096
16.00			7.03	11.43				1.03			
86,907	38,172		38,172	62,094			5,615	5,615	543,098	5,169	548,267
17.00			11.09	16.21							
15,869	10,351		10,351	15,126					93,336	757	94,093
14.41			9.57	23.61							
14,668	9,746		9,746	24,027					101,787	1,834	103,621
14.43			7.27	20.43				4.76			
16,949	8,533		8,533	23,990	1,505	4,082		5,587	117,428	871	118,299
14.84			9.25	12.79				1.02			
16,153	10,064		10,064	13,918			1,114	1,114	108,845	1,063	109,908
22.52			7.17	12.79							
16,277	5,187		5,187	9,245					72,294	645	72,939
19.90			6.39	19.06							
15,221	4,885		4,885	14,578					76,474	1,223	77,697
18.95			5.72	17.19				4.22			
14,959	4,518		4,518	13,574	1,050	2,279		3,329	78,955	574	79,529
19.94			7.33	10.33				1.00			
13,832	5,085		5,085	7,167			696	696	69,377	746	70,123
17.15			6.86	14.41							
10,381	4,154		4,154	8,720					60,533	418	60,951
14.82			5.70	20.11							
9,528	3,664		3,664	12,929					64,306	932	65,238
13.34			4.35	17.21				9.96			
8,985	2,931		2,931	11,589	4,056	2,650		6,706	67,357	335	67,692
14.03			6.33	11.30				1.04			
8,109	3,657		3,657	6,531			601	601	57,811	563	58,374
18.93			6.93	14.48							
17,378	6,362		6,362	13,287					91,784	772	92,556
15.92			6.36	20.75							
16,167	6,463		6,463	21,072					101,549	1,482	103,031
15.85			4.89	18.24				5.96			
17,864	5,511		5,511	20,559	2,365	4,351		6,716	112,712	686	113,398
15.74			6.46	10.48				0.94			
16,346	6,707		6,707	10,880			975	975	103,841	944	104,785
17.61			6.90	16.51							
8,507	3,332		3,332	7,978					48,316	276	48,592
14.54			5.99	22.12							
7,654	3,154		3,154	11,647					52,653	669	53,322
14.55			4.59	19.34				5.61			
8,330	2,630		2,630	11,070	1,028	2,183		3,211	57,250	295	57,545
15.12			6.94	11.83				1.04			
7,737	3,243		3,243	6,054			534	534	51,161	406	51,567
19.86			6.63	16.07							
14,769	4,932		4,932	11,951					74,361	534	74,895
15.57			5.92	20.59							
13,033	4,953		4,953	17,233					83,700	1,103	84,803
15.57			4.45	17.73				4.94			
14,345	4,098		4,098	16,341	1,338	3,214		4,552	92,157	525	92,682
16.14			6.32	11.52				1.13			
13,769	5,395		5,395	9,824			964	964	85,303	776	86,079
19.28			6.71	13.28							
10,384	3,614		3,614	7,150					53,860	467	54,327
16.16			6.02	19.42							
9,828	3,658		3,658	11,806					60,800	1,069	61,869
16.28			4.75	17.47				4.02			
11,155	3,256		3,256	11,967	923	1,829		2,752	68,515	436	68,951
16.42			6.02	11.56				1.09			
10,961	4,021		4,021	7,720			731	731	66,760	671	67,431
9.54			3.16	5.97							
2,247	744		744	1,406					23,545	285	23,830
8.78			2.93	9.07							
2,124	710		710	2,195					24,205	735	24,940
8.91			2.64	9.62				2.68			
2,213	657		657	2,391	356	311		667	24,848	264	25,112
9.63			4.19	6.39				0.71			
2,108	918		918	1,400			156	156	21,900	348	22,248
14.34			5.22	11.56							
4,190	1,525		1,525	3,377					29,223	239	29,462
11.82			4.93	16.68							
3,770	1,573		1,573	5,320					31,896	644	32,540
11.64			3.97	15.87				5.32			
4,146	1,413		1,413	5,652	749	1,145		1,894	35,610	273	35,883
11.71			5.64	10.41				1.22			
4,281	2,061		2,061	3,807			445	445	36,559	398	36,957

区分	当日有権者数	投票者数	自 民 党					計	社 会 党		日本新党 山崎(広)
			藤 野	山崎(拓)	太 田	吉 村	辻		河 野	松 本	
春日市	58年	48,474	32,861		7,128	4,643		3,874	48.03 15,645	4,687	14.39 4,687
	61年	51,801	37,029	1,689	9,186	4,620	2,730		49.96 18,225	3,664	10.04 3,664
	2年	59,089	43,197		9,050	5,374	4,004		42.91 18,428		15.15 6,507
	5年	66,644	43,103		8629.045	4,290			30.26 12919.045	4,234	9.92 4,234
											27.64 11800.954
大野城市	58年	44,772	29,717		5,230	4,301		4,373	47.17 13,904	4,212	14.29 4,212
	61年	46,945	32,759	1,381	6,721	4,587	2,873		48.34 15,562	3,293	10.23 3,293
	2年	50,637	36,191		5,918	5,002	3,767		40.85 14,687	5,887	16.38 5,887
	5年	56,025	35,806		5859.056	4,314			28.69 10173.056	3,925	11.07 3,925
											26.99 9570.943
奈良市	58年	40,608	28,688		4,369	4,088		3,305	41.39 11,762	6,283	22.11 6,283
	61年	42,215	31,449	1,550	5,724	4,862	2,077		46.31 14,213	4,523	14.74 4,523
	2年	46,577	35,777		4,812	5,075	3,759		38.39 13,646	7,444	20.94 7,444
	5年	52,266	35,756		5192.231	4,481			27.38 9873.231	5,331	15.09 5,331
											26.45 9342.768
大牟田市	58年	36,385	25,532		5,009	3,382		3,218	45.84 11,609	4,515	17.83 4,515
	61年	39,149	29,239	1,538	7,166	3,370	2,221		49.72 14,295	3,749	13.04 3,749
	2年	42,678	32,124		6,150	4,057	3,330		42.41 13,537	6,056	18.97 6,056
	5年	45,330	30,583		5906.367	3,194			30.08 9100.367	4,048	13.38 4,048
											26.38 7981.632
前原市	58年	30,756	22,779		3,676	6,443		2,426	55.53 12,545	4,000	17.71 4,000
	61年	32,575	25,011	660	4,684	6,521	1,910		56.10 13,775	3,474	14.15 3,474
	2年	34,615	27,142		4,142	6,811	2,809		51.05 13,762	5,122	19.00 5,122
	5年	38,838	26,156		5188.446	5,403			40.87 10591.446	4,100	15.82 4,100
											15.83 4103.553
那珂川町	58年	19,073	13,674		1,899	1,753		2,835	47.85 6,487	2,802	20.67 2,802
	61年	20,792	15,392	599	3,092	2,201	1,321		47.73 7,213	2,295	15.19 2,295
	2年	24,175	18,049		2,814	2,689	1,968		41.65 7,471	3,185	17.76 3,185
	5年	27,185	17,569		3002.771	2,625			32.31 5627.771	2,219	12.74 2,219
											21.36 3720.229
宇美町	58年	18,040	12,949		1,453	1,633		1,749	37.80 4,835	2,911	22.76 2,911
	61年	18,974	14,044	464	2,118	1,912	1,022		40.17 5,516	2,206	16.06 2,206
	2年	21,995	16,560		1,963	2,172	1,483		34.28 5,618	3,554	21.69 3,554
	5年	24,363	15,865		2204.880	1,945			26.49 4149.880	2,520	16.09 2,520
											19.22 3011.119
篠栗町	58年	14,811	11,349		1,522	1,354		1,031	34.78 3,907	3,995	35.57 3,995
	61年	15,362	12,075	352	2,071	1,498	534		37.54 4,455	3,591	30.26 3,591
	2年	16,236	12,611		1,823	1,978	963		38.21 4,764	2,605	20.90 2,605
	5年	17,616	11,799		1821.312	1,859			31.64 3680.312	1,589	13.66 1,589
											18.57 2159.687
志免町	58年	22,732	15,694		1,934	2,258		1,749	38.14 5,941	3,761	24.15 3,761
	61年	23,304	17,053	981	2,510	2,124	1,127		40.21 6,742	2,996	17.87 2,996
	2年	24,501	18,096		2,271	2,364	1,571		34.55 6,206	3,819	21.26 3,819
	5年	25,673	16,696		2462.011	1,996			26.99 4458.011	2,487	15.06 2,487
											19.86 3280.988
須恵町	58年	13,367	9,403		1,313	1,195		1,193	39.65 3,701	2,339	25.06 2,339
	61年	13,790	10,522	543	1,736	1,301	752		41.97 4,332	1,822	17.65 1,822
	2年	15,307	11,688		1,513	1,359	1,182		35.06 4,054	2,480	21.45 2,480
	5年	16,844	11,098		1686.150	1,330			27.52 3016.150	1,780	16.24 1,780
											17.75 1944.849

公明 神崎	共 本庄	産 津野	計	社民連 榑崎	そ の 他				計 (有効投票)	無 効 票	投票総数
					篠田	前田	山口	計			
18.94			5.71	12.93							
6,169		1,861	1,861	4,212					32,574	287	32,861
15.79			5.38	18.85							
5,762		1,954	1,954	6,877					36,482	543	37,025
14.88			4.15	17.76				5.14			
6,389	1,782		1,782	7,628	646	1,562		2,208	42,942	255	43,197
14.61			5.16	11.22				1.20			
6,238	2,203		2,203	4,790			511	511	42,696	407	43,103
18.96			5.94	13.64							
5,589		1,750	1,750	4,021					29,476	241	29,717
16.14			5.43	19.86							
5,197		1,749	1,749	6,392					32,193	564	32,757
15.16			3.98	18.36				5.28			
5,450	1,430		1,430	6,600	639	1,258		1,897	35,951	235	36,186
15.18			4.96	11.78				1.32			
5,383	1,760		1,760	4,177			467	467	35,456	348	35,804
11.23			8.15	17.13							
3,191		2,315	2,315	4,867					28,418	270	28,688
9.18			7.61	22.17							
2,816		2,337	2,337	6,803					30,692	757	31,449
8.82			5.37	21.45				5.02			
3,137	1,909		1,909	7,626	583	1,203		1,786	35,548	229	35,777
9.23			7.58	13.33				0.95			
3,259	2,677		2,677	4,708			335	335	35,326	427	35,753
15.21			6.67	14.44							
3,853		1,689	1,689	3,658					25,324	208	25,532
11.60			5.98	19.66							
3,335		1,718	1,718	5,652					28,749	490	29,239
11.31			4.61	17.75				4.95			
3,609	1,472		1,472	5,666	523	1,057		1,580	31,920	203	32,123
11.38			6.04	11.57				1.16			
3,443	1,827		1,827	3,501			350	350	30,251	327	30,578
11.66			4.92	10.19							
2,635		1,111	1,111	2,301					22,592	187	22,779
10.64			4.30	14.82							
2,613		1,055	1,055	3,638					24,555	456	25,011
10.88			2.76	13.60				2.71			
2,934	744		744	3,667	270	461		731	26,960	182	27,142
12.21			4.82	9.34				1.10			
3,165	1,248		1,248	2,421			286	286	25,915	241	26,156
14.60			6.65	10.24							
1,979		902	902	1,388					13,558	116	13,674
12.94			6.44	17.70							
1,955		973	973	2,675					15,111	280	15,391
13.88			4.54	18.15				4.01			
2,489	815		815	3,256	261	459		720	17,936	113	18,049
14.98			6.64	10.93				1.04			
2,609	1,157		1,157	1,903			181	181	17,417	152	17,569
19.26			9.14	11.04							
2,463		1,169	1,169	1,412					12,790	158	12,948
17.47			8.26	18.04							
2,399		1,134	1,134	2,477					13,732	312	14,044
17.24			5.86	17.24				3.70			
2,825	960		960	2,826	181	425		606	16,389	171	16,560
18.51			6.88	11.96				0.86			
2,899	1,078		1,078	1,873			135	135	15,666	199	15,865
13.49			6.79	9.37							
1,515		763	763	1,052					11,232	116	11,348
12.15			6.08	13.96							
1,442		722	722	1,657					11,867	207	12,074
14.60			5.40	17.52				3.38			
1,820	673		673	2,184	108	313		421	12,467	143	12,610
14.89			8.29	11.92				1.04			
1,732	964		964	1,387			121	121	11,633	165	11,798
18.93			7.09	11.69							
2,949		1,104	1,104	1,821					15,576	117	15,693
16.81			6.77	18.34							
2,818		1,135	1,135	3,074					16,765	288	17,053
16.73			5.75	17.64				4.07			
3,005	1,033		1,033	3,168	248	483		731	17,962	134	18,096
17.82			7.17	12.28				1.01			
2,911	1,184		1,184	2,029			167	167	16,517	178	16,695
17.70			7.75	9.86							
1,652		723	723	920					9,335	68	9,403
15.89			7.69	16.80							
1,640		794	794	1,734					10,322	200	10,522
15.96			7.00	16.84				3.69			
1,846	810		810	1,947	151	276		427	11,564	124	11,688
17.15			8.79	11.69				0.86			
1,879	963		963	1,281			94	94	10,958	139	11,097

区分	当日有権者数	投票者数	自 民 党					社 会 党			日本新党 山崎(広)		
			藤野	山崎(拓)	太田	吉村	辻	河野	松本	計			
新宮町	58年	10,224	7,836		1,670	1,070		822	45.92 3,562	1,750		22.56 1,750	
	61年	10,497	8,241	363	1,942	1,298	443		50.15 4,046	1,315		16.30 1,315	
	2年	10,845	8,572		1,680	1,390	634		43.47 3,704		1,908	22.39 1,908	
	5年	12,646	8,786		1807.967	1,345			36.26 3152.967		1,459	16.78 1,459	18.94 1647.032
古賀町	58年	26,127	18,203		2,636	2,318		2,548	41.59 7,502	3,890		21.57 3,890	
	61年	27,938	20,674	1,499	3,418	2,576	1,535		44.52 9,028	3,035		14.97 3,035	
	2年	30,784	23,047		2,987	2,958	2,242		35.74 8,187		4,601	20.09 4,601	
	5年	33,884	22,234		3081.819	2,984			27.58 6065.819		3,322	15.10 3,322	22.38 4922.180
久山町	58年	5,425	4,510		781	932		747	55.03 2,460	747		16.71 747	
	61年	5,463	4,582	181	1,132	1,056	144		56.02 2,513	469		10.45 469	
	2年	5,531	4,718		777	1,166	379		49.43 2,322		772	16.43 772	
	5年	5,690	4,477		845.780	997			41.63 1842.780		538	12.15 538	16.36 724.219
粕屋町	58年	19,197	12,979		1,610	2,244		1,246	39.71 5,100	3,055		23.79 3,055	
	61年	19,552	13,919	477	2,492	2,359	626		43.74 5,954	2,344		17.22 2,344	
	2年	20,569	15,039		2,200	2,426	1,078		38.26 5,704		3,143	21.08 3,143	
	5年	22,036	14,094		2360.386	2,031			31.50 4391.386		2,141	15.36 2,141	18.47 2575.613
福岡町	58年	22,579	16,431		2,594	1,922		2,302	41.89 6,818	3,616		22.22 3,616	
	61年	23,553	18,018	815	3,367	2,261	1,229		43.55 7,672	2,808		15.94 2,808	
	2年	25,313	19,571		2,791	2,473	1,925		37.03 7,189		4,229	21.78 4,229	
	5年	28,127	19,625		3131.922	2,339			28.22 5470.922		3,136	16.17 3,136	24.30 4711.077
津屋崎町	58年	9,352	7,287		1,415	1,444		1,230	56.45 4,089	1,136		15.68 1,136	
	61年	9,569	7,646	287	1,683	1,646	696		57.80 4,312	802		10.75 802	
	2年	9,903	7,962		1,437	1,711	881		50.98 4,029		1,265	16.01 1,265	
	5年	10,305	7,298		1441.682	1,551			41.55 2992.682		913	12.68 913	17.57 1265.317
玄海町	58年	6,862	4,738		888	722		1,029	56.32 2,639	843		17.99 843	
	61年	6,935	5,232	146	1,337	956	451		56.83 2,890	674		13.25 674	
	2年	6,919	5,201		1,024	1,035	483		49.37 2,542		970	18.84 970	
	5年	7,171	4,723		1140.682	975			45.42 2115.682		667	14.32 667	13.32 620.317
大島村	58年	906	706		141	102		316	79.52 559	27		3.84 27	
	61年	885	723	6	320	157	32		73.05 515	30		4.26 30	
	2年	858	676		190	189	40		62.44 419		52	7.75 52	
	5年	835	577		222.400	135			62.48 357.400		16	2.80 16	9.72 55.600
杷木町	58年	7,599	5,896		700	1,761		1,786	73.19 4,247	808		13.92 808	
	61年	7,467	6,035	90	1,448	1,997	784		73.80 4,319	654		11.18 654	
	2年	7,319	5,827		838	2,011	778		62.84 3,627		1,041	18.04 1,041	
	5年	7,209	5,107		1186.287	1,661			56.59 2847.287		738	14.67 738	12.08 607.712
朝倉町	58年	8,801	7,000		487	3,624		1,041	74.34 5,152	853		12.31 853	
	61年	8,714	7,377	110	882	3,945	461		75.76 5,398	733		10.29 733	
	2年	8,653	7,129		692	3,635	464		68.14 4,791		984	14.00 984	
	5年	8,498	6,467		827.615	3,197			63.80 4024.615		751	11.91 751	9.17 578.384

公明 神	共 本	産 庄	社 野	民 計	運 植	其 他	計 計	無 効 票	投票 総数			
崎	崎	野	野	野	崎	藤	山	(有 効 投 票)				
14.86			7.06	9.59								
1,153		548	548	744				7,757	79	7,836		
12.49			6.25	14.81								
1,008		504	504	1,195				8,068	171	8,239		
12.42			4.15	13.61								
1,058	354		354	1,160	102	235		3,953	51	8,572		
12.12			5.27	10.02								
1,054	458		458	871			53	0.61	53	8,695	90	8,785
16.73			7.94	12.17								
3,017		1,432	1,432	2,196				18,037	164	18,201		
15.14			7.23	18.14								
3,071		1,466	1,466	3,679				20,279	394	20,673		
14.38			4.53	16.76								
3,294	1,038		1,038	3,840	357	1,589		8.50	1,946	22,906	139	23,045
15.66			6.09	12.10								
3,444	1,340		1,340	2,661			239	1.09	239	21,994	240	22,234
13.00			7.23	8.03								
581		323	323	359				4,470	40	4,510		
11.75			6.60	15.18								
527		296	296	681				4,486	96	4,582		
11.26			5.04	15.03								
529	237		237	706	45	87		2.81	132	4,698	20	4,718
12.63			6.60	9.92								
559	292		292	439			32	0.72	32	4,427	49	4,476
16.70			8.39	11.41								
2,144		1,078	1,078	1,465				12,842	137	12,979		
15.15			7.76	16.12								
2,063		1,057	1,057	2,195				13,613	306	13,919		
15.07			6.50	15.61								
2,247	969		969	2,327	143	376		3.48	519	14,909	130	15,039
15.00			7.87	10.88								
2,091	1,097		1,097	1,517			130	0.93	130	13,943	151	14,094
12.39			8.64	14.86								
2,017		1,407	1,407	2,419				16,277	154	16,431		
11.11			7.28	22.14								
1,957		1,278	1,278	3,900				17,615	402	18,017		
10.57			5.41	19.77								
2,052	1,051		1,051	3,839	343	713		5.44	1,056	19,416	155	19,571
10.81			6.43	13.00								
2,096	1,246		1,246	2,521			207	1.07	207	19,388	237	19,625
11.65			5.05	11.16								
844		366	366	808				7,243	44	7,287		
10.55			4.16	16.74								
787		310	310	1,249				7,460	186	7,646		
10.35			3.00	15.78								
818	237		237	1,247	93	214		3.88	307	7,903	59	7,962
12.01			3.93	11.44								
865	283		283	824			59	0.82	59	7,202	96	7,298
13.10			3.95	8.64								
614		185	185	405				4,686	52	4,738		
11.41			3.44	15.06								
580		175	175	766				5,085	147	5,232		
10.80			2.45	13.96								
556	126		126	719	162	74		4.58	236	5,149	52	5,201
11.49			3.46	10.56								
535	161		161	492			67	1.44	67	4,658	65	4,723
11.66			1.71	3.27								
82		12	12	23				703	3	706		
11.63			2.41	8.65								
82		17	17	61				705	18	723		
16.10			2.24	8.20								
108	15		15	55	14	8		3.28	22	671	5	676
16.96			1.92	5.59								
97	11		11	32			3	0.52	3	572	5	577
6.89			2.21	3.79								
400		128	128	220				5,803	92	5,895		
6.25			2.07	6.70								
366		121	121	392				5,852	182	6,034		
7.52			1.26	8.28								
434	73		73	478	80	39		2.06	119	5,772	55	5,827
8.13			2.60	5.01								
409	131		131	252			46	0.91	46	5,031	73	5,104
7.85			1.79	3.71								
544		124	124	257				6,930	70	7,000		
7.07			1.52	5.36								
504		108	108	382				7,125	250	7,375		
7.52			1.22	7.30								
529	86		86	513	81	47		1.82	128	7,031	96	7,127
7.82			2.43	4.17								
493	153		153	263			45	0.71	45	6,308	159	6,467

区分	当 日 有 権 者 数	股 票 者 数	目					社		会		日 本 新 党 山 崎 ( 広)	
			鷹 野	山 崎 ( 拓)	太 田	吉 村	辻	計	河 野	松 本	計		
三 輪 町	58年	7,351	5,739		1,064	1,545		953		62.79 3,562	1,026	18.09 1,026	
	61年	7,441	6,013	156	1,604	1,758	203			63.53 3,721	863	14.73 863	
	2年	7,668	6,089		1,307	1,711	359			56.19 3,377		20.27 1,218	
	5年	8,048	5,814		1462.091	1,323				48.51 2785.091		16.98 975	12.30 705.908
夜 須 町	58年	9,040	7,193		1,042	2,442		969		62.38 4,453	1,174	16.44 1,174	
	61年	9,415	7,733	159	1,674	2,624	459			65.23 4,916	958	12.71 958	
	2年	9,823	8,120		1,267	2,600	667			56.44 4,534		18.72 1,504	
	5年	10,664	7,804		1541.945	2,341				50.68 3882.945	1,074	14.02 1,074	13.01 997.054
小 石 原 村	58年	1,048	909		221	354		164		81.66 739	79	8.73 79	
	61年	1,017	905	23	292	419	19			85.76 753	47	5.35 47	
	2年	1,033	901		218	427	47			77.67 692		10.33 92	
	5年	1,030	878		261.538	346				70.73 607.538		8.50 73	9.13 78.461
宝 珠 山 村	58年	1,720	1,407		446	407		176		73.76 1,029	214	15.34 214	
	61年	1,703	1,436	15	590	457	54			79.21 1,116	159	11.28 159	
	2年	1,610	1,394		475	421	92			71.49 988		16.14 223	
	5年	1,541	1,269		487.238	427				72.85 914.238	129	10.28 129	5.88 73.761
二 丈 町	58年	8,339	6,487		917	2,062		1,220		65.26 4,199	909	14.13 909	
	61年	8,550	6,828	295	1,132	2,251	516			63.28 4,194	872	13.16 872	
	2年	8,599	7,003		1,190	2,021	750			57.01 3,961		16.06 1,116	
	5年	9,392	6,824		1323.507	1,968				48.76 3291.507		13.60 918	13.15 887.492
志 摩 町	58年	10,334	8,512		1,690	2,755		1,729		73.26 6,174	940	11.15 940	
	61年	10,799	9,034	291	2,078	3,303	804			73.51 6,476	788	8.94 788	
	2年	11,309	9,306		1,766	3,333	991			66.06 6,090		12.76 1,176	
	5年	12,121	8,857		2034.042	2,903				56.40 4937.042		10.50 919	12.26 1072.957
合 計	58年	1,291,478	870,159		142,419	136,532		118,039		46.01 396,990	145,011	16.81 145,011	
	61年	1,346,308	956,051	47,370	188,279	141,730	79,748			48.67 457,127	108,952	11.60 108,952	
	2年	1,445,533	1,041,116		160,388	154,034	113,707			41.41 428,129		17.11 176,945	
	5年	1,560,532	976,755		160585.146	132,130				30.28 292715.146	120,668	12.48 120,668	23.97 231720.821

公明 神	共 本	産 庄	産 津	野 計	社 民 運 槽	神 藤	田 篠	田 前	山 田	口 山	計	計 (有効投票)	無 効 票	投票 総数
10.07				2.84	6.22									
571		161		161	353							5,673	66	5,739
9.85				2.42	9.66									
565		142		142	566							5,857	156	6,013
9.13				2.26	9.77						2.38			
549	136			136	587	65	78				143	6,010	79	6,089
10.70				3.78	6.57						1.17			
614	217			217	377				67		67	5,741	72	5,813
11.09				3.26	6.82									
792		233		233	487							7,139	54	7,193
9.55				3.00	9.50									
720		226		226	716							7,536	197	7,733
10.34				2.66	9.54						2.29			
831	214			214	766	77	107				184	8,033	86	8,119
10.61				3.98	6.64						1.04			
813	305			305	509				80		80	7,661	142	7,803
4.86				1.99	2.76									
44		18		18	25							905	4	909
2.62				3.30	2.96									
23		29		29	26							878	27	905
5.16				2.13	3.25						1.46			
46	19			19	29	6	7				13	891	10	901
4.66				4.07	2.10						0.81			
40	35			35	18				7		7	859	19	878
7.53				0.93	2.44									
105		13		13	34							1,395	12	1,407
4.83				0.64	4.05									
68		9		9	57							1,409	27	1,436
6.44				0.29	4.41						1.23			
89	4			4	61	11	6				17	1,382	12	1,394
6.93				1.20	2.31						0.56			
87	15			15	29				7		7	1,255	14	1,269
10.23				3.54	6.84									
658		228		228	440							6,434	52	6,486
9.17				3.68	10.71									
608		244		244	710							6,628	199	6,827
9.79				3.38	10.72						3.04			
680	235			235	745	139	72				211	6,948	55	7,003
11.96				3.07	8.71						0.76			
807	207			207	588				51		51	6,750	74	6,824
8.69				2.44	4.45									
732		206		206	375							8,427	85	8,512
7.23				2.32	8.00									
637		204		204	705							8,810	224	9,034
9.13				1.76	8.62						1.67			
842	162			162	795	60	94				154	9,219	87	9,306
10.66				3.03	6.15						1.01			
933	265			265	538					88	88	8,753	104	8,857
16.95				6.96	13.27									
146,295		60,050		60,050	114,502							862,848	7,269	870,117
14.43				6.24	19.06									
135,536		58,563		58,563	179,066							939,244	16,770	956,014
14.23				4.85	17.37						5.03			
147,112	50,131			50,131	179,568	18,758	33,287				52,045	1,033,930	7,139	1,041,069
14.66				6.46	11.10						1.04			
141,751	62,428			62,428	107,302				10,044	10,044		966,629	10,088	976,717

第2区

区分	当日有権者数	投票者数	自 民				社 会			公 明				
			三原(雄)	三原(朝)	麻 生	計	多賀谷	岩 田	計	大 橋	東	計		
若松区	58年	64,713	48,096	8,195		3,270	24.04 11,465	8,283		17.37 8,283	8,771		18.39 8,771	
	61年	66,218	50,976			7,727	7,072	14,799	6,467		12.96 6,467	7,555		15.14 7,555
	2年	66,490	50,174			8,406	5,682	14,088		8,651		7,262		14.62 7,262
	5年	68,985	46,278				5,633	12.29 5,633		5,121		7,239		15.79 7,239
八幡東区	58年	74,815	56,158	8,517		3,644	21.85 12,161	6,117		10.99 6,117	11,061		19.87 11,061	
	61年	72,755	56,205			7,376	7,375	14,751	4,719		8.57 4,719	9,262		16.82 9,262
	2年	71,107	53,348			7,555	5,096	12,651		7,503	7,503	8,647		16.37 8,647
	5年	69,747	47,528				5,288	11.26 5,288		4,034	4,034	8,187		17.43 8,187
八幡西区	58年	175,645	126,514	21,935		8,673	24.36 30,608	21,865		17.40 21,865	23,535		18.73 23,535	
	61年	178,212	134,324			21,831	19,358	41,189	17,326		13.12 17,326	20,978		15.88 20,978
	2年	184,385	135,860			24,352	13,176	37,528		26,499	26,499	20,492		15.22 20,492
	5年	193,155	127,066				14,066	11.20 14,066		14,697	14,697	20,226		16.10 20,226
戸畑区	58年	56,404	41,344	5,596		4,157	23.81 9,753	5,559		13.57 5,559	8,220		20.07 8,220	
	61年	55,240	41,808			4,722	7,537	12,259	4,269		10.45 4,269	7,108		17.40 7,108
	2年	53,849	40,025			5,575	5,350	10,925		6,655	6,655	6,498		16.43 6,498
	5年	52,986	35,721				4,820	13.70 4,820		3,215	3,215	6,438		18.29 6,438
直方市	58年	46,802	36,119	5,926		6,066	33.45 11,992	9,644		26.90 9,644	5,316		14.83 5,316	
	61年	47,456	38,470			4,709	11,028	15,737	8,317		22.04 8,317	4,505		11.94 4,505
	2年	47,473	37,611			5,661	7,881	13,542		9,682	9,682	4,414		11.90 4,414
	5年	48,058	34,941				7,610	22.11 7,610		6,487	6,487	4,732		13.75 4,732
飯塚市	58年	59,849	47,241	3,115		16,722	42.43 19,837	12,886		27.56 12,886	7,674		16.41 7,674	
	61年	60,610	50,440			2,155	25,291	27,446	10,367		20.96 10,367	6,270		12.67 6,270
	2年	61,340	49,693			2,652	20,220	22,872		11,922	11,922	6,733		13.74 6,733
	5年	62,583	47,404				19,409	41.60 19,409		17.80 8,305	8,305	6,950		14.90 6,950
山田市	58年	11,062	9,057	650		2,436	34.57 3,086	2,917		32.68 2,917	2,093		23.45 2,093	
	61年	10,977	9,162			327	3,810	4,137	2,274		25.60 2,274	1,608		18.10 1,608
	2年	10,494	8,651			440	3,067	3,507		2,372	2,372	1,634		19.17 1,634
	5年	10,165	7,917				2,756	35.52 2,756		1,616	1,616	1,818		23.43 1,818
中間市	58年	36,646	28,483	4,716		2,889	27.01 7,605	6,697		23.78 6,697	5,720		20.31 5,720	
	61年	36,898	30,047			4,863	5,871	10,734	5,209		17.66 5,209	4,895		16.59 4,895
	2年	37,467	29,438			5,242	3,310	8,552		6,800	6,800	5,021		17.26 5,021
	5年	38,357	27,793				3,544	12.93 3,544		4,359	4,359	4,864		17.74 4,864
芦屋町	58年	12,721	10,595	4,111		1,016	48.93 5,127	1,677		16.00 1,677	1,663		15.87 1,663	
	61年	12,875	10,968			4,082	1,362	5,444	1,400		13.06 1,400	1,446		13.49 1,446
	2年	12,664	10,694			4,023	875	4,898		1,841	1,841	1,471		13.94 1,471
	5年	12,668	9,873				1,285	13.20 1,285		1,192	1,192	1,513		15.54 1,513

民社			共産	さきがけ	計	無効	投票総数
宮田	北橋	計	小沢	三原(朝)	(有効投票)	投票	
		21.76	18.44				
10,375		10,375	8,794		47,688	408	48,096
		23.99	18.26				
	11,971	11,971	9,111		49,903	1,065	50,968
		20.01	19.57				
	9,935	9,935	9,719		49,655	509	50,164
		24.15	17.26	19.35			
	11,074	11,074	7,914	8,870	45,851	425	46,276
		29.06	18.23				
16,172		16,172	10,146		55,657	501	56,158
		30.22	17.60				
	16,644	16,644	9,691		55,067	1,138	56,205
		25.80	19.66				
	13,625	13,625	10,384		52,810	538	53,348
		32.27	15.71	14.74			
	15,157	15,157	7,380	6,925	46,971	556	47,527
		22.51	16.99				
28,282		28,282	21,347		125,637	876	126,513
		24.37	15.44				
	32,185	32,185	20,385		132,063	2,260	134,323
		19.72	17.49				
	26,543	26,543	23,537		134,599	1,256	135,855
		26.52	13.46	21.02			
	33,311	33,311	16,911	26,412	125,623	1,443	127,066
		23.53	19.02				
9,637		9,637	7,788		40,957	387	41,344
		23.82	18.32				
	9,729	9,729	7,484		40,849	956	41,805
		19.83	19.27				
	7,842	7,842	7,618		39,538	487	40,025
		24.92	16.80	17.15			
	8,769	8,769	5,913	6,035	35,190	530	35,720
		11.10	13.71				
3,980		3,980	4,916		35,848	269	36,117
		11.13	13.19				
	4,202	4,202	4,976		37,737	729	38,466
		9.81	15.67				
	3,639	3,639	5,814		37,091	517	37,608
		13.53	12.50	19.26			
	4,656	4,656	4,301	6,627	34,413	504	34,917
		4.91	8.68				
2,297		2,297	4,057		46,751	488	47,239
		3.27	7.61				
	1,619	1,619	3,766		49,468	972	50,440
		5.00	10.29				
	2,450	2,450	5,042		49,019	671	49,690
		6.13	8.43	11.14			
	2,861	2,861	3,934	5,199	46,658	718	47,376
		2.55	6.75				
228		228	603		8,927	130	9,057
		2.65	7.09				
	235	235	630		8,884	277	9,161
		3.60	8.25				
	307	307	703		8,523	128	8,651
		4.19	7.20	8.84			
	325	325	559	686	7,760	157	7,917
		14.71	14.18				
4,143		4,143	3,994		28,159	323	28,482
		16.62	12.74				
	4,902	4,902	3,759		29,499	547	30,046
		14.97	15.00				
	4,354	4,354	4,364		29,091	347	29,438
		21.09	11.17	21.18			
	5,782	5,782	3,062	5,808	27,419	367	27,786
		10.34	8.86				
1,084		1,084	928		10,479	116	10,595
		13.85	8.81				
	1,485	1,485	944		10,719	249	10,968
		12.43	9.75				
	1,311	1,311	1,029		10,550	144	10,694
		15.71	7.50	35.80			
	1,529	1,529	730	3,485	9,734	139	9,873

区 分	当日有権者数	投票者数	自 民				社 会			公 明		
			三原(雄)	三原(朝)	麻 生	計	多賀谷	岩 田	計	大 橋	東	計
水 巻 町	58年	21,021	16,094	3,481		839	27.22 4,320	3,683	23.21 3,683	3,155		19.88 3,155
	61年	21,402	16,810		3,629	1,764	32.89 5,393	2,995	18.26 2,995	2,930		17.87 2,930
	2年	21,646	16,877		3,856	1,066	29.64 4,922		21.68 3,601		2,978	17.93 2,978
	5年	23,022	16,538			1,433	8.81 1,433		13.95 2,270		3,142	19.31 3,142
岡 垣 町	58年	19,705	15,974	5,296		1,002	39.79 6,298	3,322	20.99 3,322	2,144		13.55 2,144
	61年	20,161	17,005		5,801	1,799	45.42 7,600	2,736	16.35 2,736	1,963		11.73 1,963
	2年	20,896	17,172		5,658	1,234	40.64 6,892		21.23 3,601		2,041	12.03 2,041
	5年	22,052	16,592			1,692	10.37 1,692		14.94 2,439		2,127	13.03 2,127
遠 賀 町	58年	11,016	9,278	4,599		288	53.00 4,887	1,198	12.99 1,198	972		10.54 972
	61年	11,273	9,802		5,121	508	58.27 5,629	946	9.79 946	856		8.86 856
	2年	12,235	10,304		4,974	341	52.19 5,315		14.70 1,497		941	9.24 941
	5年	13,649	10,733			649	6.12 649		9.91 1,051		1,069	10.08 1,069
小 竹 町	58年	8,593	7,123	1,541		1,118	37.77 2,659	1,781	25.30 1,781	1,193		16.95 1,193
	61年	8,531	7,421		1,310	2,125	47.11 3,435	1,464	20.08 1,464	1,011		13.86 1,011
	2年	8,380	7,112		1,450	1,560	42.90 3,010		21.72 1,524		928	13.23 928
	5年	8,336	6,723			1,805	27.27 1,805		14.95 990		984	14.86 984
鞆 手 町	58年	14,882	12,110	3,343		1,054	36.66 4,397	2,984	24.88 2,984	1,740		14.51 1,740
	61年	15,010	12,527		2,926	2,298	42.62 5,224	2,367	19.31 2,367	1,588		12.95 1,588
	2年	15,041	12,172		2,897	1,694	38.08 4,591		21.94 2,645		1,551	12.86 1,551
	5年	15,304	11,618			1,993	17.47 1,993		13.72 1,566		1,636	14.34 1,636
宮 田 町	58年	17,943	14,204	2,881		2,308	37.01 5,189	4,451	31.74 4,451	2,238		15.96 2,238
	61年	17,611	14,555		2,149	4,744	48.66 6,893	3,531	24.93 3,531	1,898		13.40 1,898
	2年	17,295	13,972		2,634	3,527	44.96 6,161		25.53 3,498		1,920	14.01 1,920
	5年	17,341	13,047			3,704	29.19 3,704		16.50 2,093		2,073	16.34 2,073
若 宮 町	58年	8,112	6,811	2,132		1,565	54.87 3,697	1,822	27.04 1,822	629		9.34 629
	61年	7,997	6,989		1,424	2,747	60.69 4,171	1,666	24.24 1,666	540		7.86 540
	2年	8,053	6,774		1,785	1,985	56.43 3,770		25.95 1,734		584	8.74 584
	5年	8,116	6,403			2,042	32.43 2,042		19.34 1,218		681	10.81 681
桂 川 町	58年	10,088	8,233	435		2,069	30.74 2,504	3,679	45.16 3,679	1,167		14.32 1,167
	61年	10,456	8,976		233	3,508	42.58 3,741	3,258	37.09 3,258	1,044		11.88 1,044
	2年	10,615	8,817		338	2,903	37.18 3,241		39.02 3,402		1,078	12.37 1,078
	5年	11,009	8,718			2,933	34.24 2,933		32.50 2,784		1,144	13.36 1,144
稲 築 町	58年	16,266	13,335	903		3,335	32.20 4,238	4,778	36.30 4,778	2,407		18.29 2,407
	61年	16,159	13,897		529	5,358	43.70 5,887	4,135	30.69 4,135	1,903		14.13 1,903
	2年	15,978	13,240		563	4,300	37.53 4,863		33.15 4,296		2,009	15.50 2,009
	5年	16,012	12,315			4,178	34.76 4,178		25.40 3,053		2,089	17.38 2,089

民 社			共 産		さきかけ	計	無 効	投票総数
宮 田	北 橋	計	小 沢	三原(朝)	(有効投票)	投 票		
1,740		10.96 1,740	18.73 2,973			15,871	223	16,094
	2,247	13.70 2,247	17.28 2,834			16,399	411	16,810
	1,809	10.89 1,809	19.85 3,297			16,607	270	16,877
	2,699	16.59 2,699	16.34 2,658	25.00 4,067		16,269	269	16,538
1,980		12.51 1,980	13.16 2,083			15,827	147	15,974
	2,417	14.45 2,417	12.04 2,015			16,731	266	16,997
	2,057	12.13 2,057	13.97 2,369			16,960	209	17,169
	2,656	16.27 2,656	10.87 1,774	34.52 5,635		16,323	267	16,590
1,063		11.53 1,063	11.94 1,101			9,221	57	9,278
	1,206	12.48 1,206	10.60 1,024			9,661	141	9,802
	1,195	11.74 1,195	12.13 1,235			10,183	121	10,304
	1,503	14.17 1,503	8.77 930	50.96 5,406		10,608	124	10,732
444		6.31 444	13.68 963			7,040	80	7,120
	360	4.94 360	14.02 1,022			7,292	128	7,420
	355	5.06 355	17.09 1,199			7,016	95	7,111
	447	6.75 447	15.59 1,032	20.57 1,362		6,620	103	6,723
1,359		11.33 1,359	12.63 1,515			11,995	113	12,108
	1,549	12.64 1,549	12.48 1,530			12,258	267	12,525
	1,552	12.87 1,552	14.25 1,718			12,057	115	12,172
	1,834	16.07 1,834	12.14 1,385	26.26 2,997		11,411	207	11,618
737		5.26 737	10.03 1,407			14,022	182	14,204
	671	4.74 671	8.28 1,173			14,166	389	14,555
	701	5.12 701	10.38 1,423			13,703	268	13,971
	883	6.96 883	8.46 1,073	22.56 2,862		12,688	357	13,045
272		4.04 272	4.72 318			6,738	73	6,811
	186	2.71 186	4.51 310			6,873	116	6,989
	184	2.75 184	6.12 409			6,681	93	6,774
	231	3.67 231	5.22 329	28.52 1,796		6,297	106	6,403
222		2.72 222	7.06 575			8,147	85	8,232
	183	2.08 183	6.36 559			8,785	186	8,971
	283	3.25 283	8.19 714			8,718	98	8,816
	384	4.48 384	7.68 658	7.74 663		8,566	152	8,718
801		6.09 801	7.13 939			13,163	171	13,334
	715	5.31 715	6.18 832			13,472	425	13,897
	727	5.61 727	8.20 1,063			12,958	280	13,238
	771	6.42 771	7.46 896	8.58 1,031		12,018	294	12,312

区 分	当日有権者数	投票者数	自 民			社 会			公 明		
			三原(雄)	三原(朝)	麻 生 計	多賀谷	岩 田 計	大 橋	東 計		
碓井町	58年	5,366	4,428	240	946	27.11 1,186	2,259	51.65 2,259	514	11.75 514	
	61年	5,316	4,611		128	1,413	34.04 1,541	2,109	46.59 2,109	10.40 471	
	2年	5,260	4,315		114	1,213	31.29 1,327		46.29 1,963	12.19 517	
	5年	5,251	4,052			1,166	29.45 1,166		40.97 1,622	13.13 520	
嘉穂町	58年	9,088	7,509	1,137	2,893	54.17 4,030	2,118	28.47 2,118	795	10.69 795	
	61年	9,017	7,822		640	4,261	63.93 4,901	1,814	23.66 1,814	7.53 577	
	2年	8,811	7,473		675	3,574	57.93 4,249		26.31 1,930	8.03 589	
	5年	8,566	7,006			3,262	47.27 3,262		22.24 1,535	10.55 728	
筑穂町	58年	8,500	6,872	601	2,290	42.57 2,891	2,551	37.56 2,551	757	11.15 757	
	61年	8,431	7,297		357	3,579	54.93 3,936	2,191	30.57 2,191	8.16 585	
	2年	8,544	7,199		445	2,811	45.87 3,256		34.96 2,482	9.41 668	
	5年	8,813	7,045			3,011	43.42 3,011		24.31 1,686	10.86 753	
穂波町	58年	20,020	15,979	942	3,779	29.72 4,721	5,923	37.29 5,923	2,681	16.88 2,681	
	61年	19,966	16,851		532	6,275	41.02 6,807	5,248	31.62 5,248	13.44 2,231	
	2年	19,969	16,422		545	5,082	34.67 5,627		35.49 5,761	13.40 2,175	
	5年	20,412	15,896			4,940	31.56 4,940		29.16 4,564	15.54 2,432	
庄内町	58年	7,405	6,250	489	2,024	40.71 2,513	2,085	33.78 2,085	785	12.72 785	
	61年	7,485	6,558		306	3,069	52.45 3,375	1,769	27.49 1,769	9.73 626	
	2年	7,840	6,589		353	2,549	44.52 2,902		32.32 2,107	10.52 686	
	5年	8,016	6,291			2,379	38.45 2,379		27.90 1,726	12.24 757	
顯田町	58年	5,813	4,945	548	1,029	32.52 1,577	1,620	33.41 1,620	929	19.16 929	
	61年	5,784	5,180		327	2,027	46.64 2,354	1,388	27.50 1,388	14.09 711	
	2年	5,748	4,914		450	1,380	37.90 1,830		31.11 1,502	15.35 741	
	5年	5,793	4,638			1,482	32.55 1,482		24.34 1,108	15.79 719	
合 計	58年	722,475	552,752	91,329	75,412	166,741	119,899	21.89 119,899	96,159	17.56 96,159	
	61年	725,840	578,701		83,204	134,179	217,383	38.32 97,965	82,561	14.55 82,561	
	2年	731,580	568,846		90,643	99,876	190,519	33.90 123,468	81,578	14.52 81,578	
	5年	748,396	532,136			101,080	101,080	19.27 78,731	82,821	15.79 82,821	

民 社		共 産	さきがけ	計	無 効	投票総数
宮 田	北 橋	小 沢	三原(朝)	(有効投票)	投 票	
		2.67	6.81			
117		117	298		4,374	53
		2.54	6.43			
	115	115	291		4,527	79
		3.65	6.58			
	155	155	279		4,241	73
		4.45	5.71	6.29		
	176	176	226	249	3,959	93
		3.06	3.62			
228		228	269		7,440	69
		1.75	3.13			
	134	134	240		7,666	155
		2.89	4.84			
	212	212	355		7,335	136
		3.65	3.94	12.35		
	252	252	272	852	6,901	105
		4.03	4.68			
274		274	318		6,791	81
		2.05	4.28			
	147	147	307		7,166	131
		3.49	6.27			
	248	248	445		7,099	100
		4.43	6.00	10.99		
	307	307	416	762	6,935	109
		5.48	10.63			
870		870	1,689		15,884	95
		4.60	9.32			
	763	763	1,547		16,596	254
		5.80	10.64			
	941	941	1,727		16,231	191
		6.48	9.07	8.20		
	1,015	1,015	1,420	1,283	15,654	235
		2.87	9.93			
177		177	613		6,173	77
		1.94	8.39			
	125	125	540		6,435	123
		3.30	9.34			
	215	215	609		6,519	70
		4.22	7.69	9.50		
	261	261	476	588	6,187	104
		5.51	9.40			
267		267	456		4,849	96
		3.78	7.98			
	191	191	403		5,047	133
		4.58	11.06			
	221	221	534		4,828	85
		5.27	8.85	13.20		
	240	240	403	601	4,553	84
		15.84	14.26			
86,749		86,749	78,090		547,638	5,100
		16.57	13.29			
	93,981	93,981	75,373		567,263	11,397
		14.39	15.23			
	80,861	80,861	85,586		562,012	6,801
		18.51	12.32	19.10		
	97,123	97,123	64,652	100,201	524,608	7,448
						532,056

第3区

区分	当有権投票者数	自 民						社 会		新 生	公 明	
		山 崎	古 賀(ま)	橋 本	古 賀(誠)	古 賀(一)	計	細谷(嘉)	細谷(通)			
大牟田市	58年	119,923	86,226	2,680	3857,914	1,812	18852,085		31.86	22,652	26.53	20.26
	61年	119,242	89,063	3,612	4883,864		22347,135		27201,999	22,416	22,652	17,296
	2年	115,867	89,671		2196,537		17772,171	6515,290	29,84		25,78	18,39
	5年	115,366	79,982				14486,746	5448,208	26483,998	25,008	22,416	15,987
									28,84		28,18	16,47
久留米市	58年	153,396	108,659	5,277	18909,742	25,894	5456,257		51.73	16,444	15.32	21.49
	61年	155,517	113,418	5,474	38589,254		8242,745		55536,999	15,956	16,444	23,074
	2年	161,956	118,355		32258,036		8250,283	14414,680	47,15		14,38	20,12
	5年	170,080	112,599				10743,547	12716,601	46,79	22,245	18,95	18,06
									54922,999		22,245	22,320
柳川市	58年	32,947	23,661	6,885	1275,229	637	4898,770		21.09		12.85	19.55
	61年	32,849	24,103	7,890	2119,427		5372,572		23460,148	14,074	14,074	21,750
	2年	32,977	27,373		642,778		3089,550	11046,689	58,49		12,50	14,26
	5年	33,230	25,211				4092,233	11487,409	65,58	2,927	2,927	3,339
									15381,999	2,826	12,05	13,17
八女市	58年	28,609	21,626	1,320	2087,152	1,582	2473,847		54,61		10,20	8,75
	61年	28,652	22,176	1,684	4097,360		4788,639		62,44		8,27	11,36
	2年	29,057	23,343		2505,252		5458,803	2052,943	14778,997	2,761	2,761	2,369
	5年	29,315	22,113				4336,801	2462,837	62,44	2,064	2,064	1830,355
									15579,642		2,064	2,835
筑後市	58年	30,172	23,184	2,259	2164,389	1,535	3934,611		34,87		15,74	16,44
	61年	30,900	24,204	2,362	3535,530		4725,469		7462,999	3,369	3,369	3,519
	2年	31,839	25,480		2156,518		4740,925	2391,555	48,93		16,63	15,47
	5年	32,955	24,202				4608,690	2418,942	10569,999	3,593	3,593	3,342
									43,30		16,42	13,26
大川市	58年	34,548	26,698	15,049	863,875	455	1173,125		31,14		13,20	13,93
	61年	34,508	28,190	17,248	1562,647		1414,352		6799,638	2,883	2,883	3,041
	2年	34,737	29,397		808,426		1697,192	4337,381	43,20		18,97	17,60
	5年	34,312	25,422				3244,075	4300,332	45,09	4,345	4,345	4,031
									10622,999	4,513	4,513	4,089
小郡市	58年	29,991	22,794	1,828	4447,756	4,011	2979,243		36,88		16,92	13,83
	61年	31,066	23,507	2,083	6873,631		4389,368		29,41		13,20	13,93
	2年	33,537	26,214		5557,093		4821,492	2947,414	34,87		18,97	17,36
	5年	36,151	25,926				5306,819	2674,468	10622,999	4,513	4,513	4,089
									36,88	4,261	4,261	3,484
吉井町	58年	12,942	10,927	312	1427,764	723	619,235		29,41		14,11	14,49
	61年	12,934	10,874	540	4066,500		1355,500		7027,632	3,372	3,372	3,462
	2年	12,984	10,813		2669,806		1645,894	896,299	66,71		9,93	9,88
	5年	13,270	10,123				1805,021	1069,944	73,66	2,264	2,264	3,306
									23,53	2,360	2,360	2,707
田主丸町	58年	16,376	13,534	974	3231,311	852	1230,688		30,15		6,53	8,520
	61年	16,465	13,877	1,043	5900,333		2224,666		75,44,407	1,634	1,634	2131,591
	2年	16,472	13,628		4965,889		2514,539	857,571	59,29		16,65	12,57
	5年	16,497	12,449				2516,377	863,445	58,18		15,98	11,59
									13345,999	3,665	3,665	2,658
浮羽町	58年	13,541	11,505	1,666	1525,838	754	851,161		51,56		22,82	10,09
	61年	13,555	11,445	2,297	3111,074		1257,925		31,20		14,67	28,880
	2年	13,678	11,391		3002,351		1658,480	815,168	7981,287	3,754	3,754	7388,710
	5年	13,524	10,446				1992,908	637,050	31,20		14,74	31,100
									28,91	1,466	1,466	3093,032
								28,55		14,61	11,72	
								3081,999	1,577	1,577	1,265	
								56,61		16,76	12,30	
								5962,000	1,765	1,765	1,295	
								48,97		19,24	11,46	
								5211,999	2,048	2,048	1,220	
								28,91		14,74	12,46	
								2874,965	1,466	1,466	1,239	
								47,10		10,76	9,77	
								6287,999	1,436	1,436	1,304	
								68,56		10,54	9,38	
								9167,999	1,409	1,409	1,254	
								62,20		14,21	10,16	
								8337,999	1,905	1,905	1,362	
								27,64		10,29	40,010	
								3379,822	1,258	1,258	4892,176	
								42,26		13,48	12,13	
								4796,999	1,530	1,530	1,377	
								60,14		14,33	12,59	
								6665,999	1,588	1,588	1,396	
								48,81		19,65	11,94	
								5475,999	2,205	2,205	1,340	
								25,75		14,54	13,06	
								2629,958	1,485	1,485	33,560	
											3427,039	
											1,334	

民	社	共	産	労働	その他	計	無効	投票
稲	富	久	原	上	川	計	(有効投票)	投票
11,213	9,073	5,907	5,907	333	280	1,116	85,386	839
	13.13		6.92					
	11,213		5,907					
	10.44		8.33		0.38			
	9,073	7,241	7,241		333			
	9.74		9.03		0.70			
	8,641	8,641	8,017	622	622			
	14.31		8.33					
	11,300		6,580					
	7.30		2.46					
	7,832	2,640	2,640					
	4.65		3.06		0.21			
	5,160	3,389	3,389	229	229			
	7.31		3.08		0.30			
	8,579		3,620	352	352			
	9.44		3.17					
	10,499		3,529					
	11.72		1.98					
	2,744	464	464					
	5.22		2.48		0.15			
	1,224	581	581	36	36			
	3.14		1.78		0.20			
	849		483	53	53			
	4.93		1.95					
	1,231	487	487					
	22.23		1.73					
	4,758	371	371					
	12.98		2.46		0.22			
	2,805	532	532	47	47			
	18.84		2.12		0.31			
	4,359		490	72	72			
	24.75		2.18					
	5,405	477	477					
	11.57		1.95					
	2,650	446	446					
	12.77		2.45		0.25			
	3,009	577	577	60	60			
	18.40		2.27		0.31			
	4,635	572	572	77	77			
	21.31		2.69					
	5,093	643	643					
	6.17		1.28					
	1,621	337	337					
	2.62		2.41		0.14			
	719	661	661	39	39			
	2.52		2.44		0.12			
	733	709	709	36	36			
	4.30		2.83					
	1,076	708	708					
	7.58		2.59					
	1,697	580	580					
	4.36		2.89		0.32			
	999	663	663	73	73			
	6.29		2.73		0.37			
	1,627	706	706	95	95			
	9.15		2.90					
	2,342	742	742					
	42.58		1.63					
	4,597	176	176					
	9.22		2.35		0.17			
	971	248	248	18	18			
	14.19		2.53		0.81			
	1,510	269	269	86	86			
	9.63		2.39					
	958	238	238					
	30.96		0.83					
	4,133	111	111					
	7.52		1.14		0.11			
	1,006	152	152	15	15			
	9.29		1.17		0.40			
	1,245	157	157	53	53			
	8.31		1.40					
	1,016	171	171					
	29.38		1.81					
	3,335	206	206					
	8.71		2.17		0.13			
	965	241	241	14	14			
	13.66		1.76		0.36			
	1,533	197	197	40	40			
	10.09		2.15					
	1,030	220	220					

区 分	当 日 有 権 投 票 者 数	自 民 党						社 会 党		新 生 公 明 党			
		山 崎 古 賀 (ま)	檜 橋 古 賀 (誠)	古 賀 (一)	計	細 谷 (嘉)	細 谷 (通)	計	古 賀 (ま)				
北 野 町	58年	10,201	7,864	646	1711.615	1,357	793.384		58.50 4507.999	1,195		15.51 1,195	13.41 1,033
	61年	10,510	8,362	761	2776.395		1139.603		58.07 4676.998	1,236		15.35 1,236	12.90 1,039
	2年	11,159	8,880		2341.625		1476.700	809.673	53.20 4627.998		1,697	19.51 1,697	12.16 1,058
	5年	12,096	8,853				1937.263	858.364	32.15 2795.627		1,143	13.14 1,143	31.190 2712.370
大 刀 洗 町	58年	9,527	7,100	949	1127.239	1,394	885.760		63.12 4355.999	911		13.20 911	8.62 595
	61年	9,739	7,506	822	2311.487		1403.512		63.04 4536.999	949		13.19 949	8.57 617
	2年	10,282	7,736		2160.409		1563.426	650.162	58.13 4373.997		1,464	19.46 1,464	8.69 654
	5年	10,671	7,436				1851.701	514.976	32.50 2366.677		930	12.77 930	34.030 2478.322
城 島 町	58年	10,291	7,943	2,616	790.596	357	929.403		60.17 4692.999	1,114		14.28 1,114	15.60 1,217
	61年	10,400	8,319	2,990	1077.708		1159.291		64.55 5226.999	1,153		14.24 1,153	13.15 1,065
	2年	10,462	8,643		751.100		1080.020	671.879	29.40 2502.999		1,253	14.72 1,253	11.48 977
	5年	10,625	7,865				1654.283	812.102	31.79 2466.385		937	12.08 937	17.990 1395.613
大 木 町	58年	9,487	7,382	2,792	567.331	510	892.668		65.42 4761.999	896		12.31 896	11.94 869
	61年	9,663	7,540	3,132	879.456		1027.543		67.95 5038.999	909		12.26 909	10.38 770
	2年	9,921	8,121		536.294		1111.829	793.876	30.38 2441.999		1,067	13.27 1,067	8.93 718
	5年	10,153	7,495				1617.555	1061.646	36.28 2679.201		798	10.81 798	18.920 1396.797
三 瀬 町	58年	10,207	8,140	2,156	931.681	543	766.318		54.80 4396.999	1,321		16.47 1,321	15.68 1,258
	61年	10,353	8,500	2,313	1417.694		1021.305		57.42 4751.999	1,301		15.72 1,301	15.33 1,285
	2年	10,662	8,743		1235.505		1101.909	804.585	36.49 3141.999		1,568	18.21 1,568	13.10 1,128
	5年	11,203	8,668				1458.979	922.890	27.83 2381.869		1,200	14.02 1,200	24.410 2089.129
黒 木 町	58年	13,123	10,777	1,570	512.887	431	1070.112		33.56 3583.999	946		8.86 946	7.91 845
	61年	13,052	10,821	1,607	2596.943		1771.056		56.99 5974.999	970		9.25 970	8.16 856
	2年	12,853	11,017		1727.312		2550.892	935.794	47.65 5213.998		914	8.35 914	6.54 716
	5年	12,635	10,167				2665.372	948.334	35.82 3613.706		714	7.08 714	17.740 1789.292
上 郷 町	58年	4,080	3,412	443	654.570	206	595.429		56.96 1898.999	209		6.27 209	7.62 254
	61年	4,054	3,331	461	813.557		787.442		64.18 2061.999	225		7.00 225	7.22 232
	2年	3,980	3,367		561.300		1162.622	144.077	56.69 1867.999		235	7.13 235	6.10 201
	5年	3,834	3,031				902.431	489.862	46.80 1392.293		148	4.97 148	15.080 448.706
立 花 町	58年	10,977	8,820	524	1890.609	321	2044.390		54.92 4779.999	908		10.43 908	8.36 728
	61年	10,898	8,902	599	2561.065		2538.934		65.79 5698.999	1,023		11.81 1,023	9.03 782
	2年	10,891	8,917		1790.689		2337.734	450.574	51.97 4578.987		1,119	12.70 1,119	7.81 688
	5年	10,744	8,040				2056.835	1031.424	38.85 3088.259		810	10.19 810	20.010 1590.739
広 川 町	58年	12,437	9,792	1,007	1265.885	956	1156.114		45.28 4384.999	1,299		13.41 1,299	12.87 1,246
	61年	12,649	10,069	906	2535.921		1931.078		54.77 5372.999	1,463		14.91 1,463	12.68 1,244
	2年	13,182	10,651		1949.023		2661.688	1028.288	53.61 5638.999		1,680	15.97 1,680	11.26 1,184
	5年	13,853	10,594				2633.101	1043.009	35.22 3676.110		1,163	11.14 1,163	24.570 2563.888
矢 部 村	58年	2,100	1,665	374	232.151	52	372.848		63.17 1030.999	117		7.17 117	10.66 174
	61年	2,018	1,673	369	493.777		395.222		77.61 1257.999	100		6.17 100	8.45 137
	2年	1,898	1,611		437.430		424.417	155.152	63.88 1016.999		135	8.48 135	8.54 136
	5年	1,778	1,489				522.850	175.629	47.71 698.479		107	7.31 107	25.920 379.520

稲	民	社	共		計	労働			その他				計	無効	投票	投票総数		
			計	後		上	村	大	倉	計	川	口					橋	津
			9.63		2.12											0.84		
742			742	163	163											65		
			3.56		2.63											7.35		
	287		287	212	212			11			144	448				592		
			7.25		2.90											4.71		
	631		631		252		23								270	140		
			7.41		2.75											1.20		
	644		644		239										104			
			11.95		2.23											0.87		
825			825	154	154											60		
			3.71		2.33											8.98		
	267		267	168	168			13			141	505				646		
			7.11		2.38											3.80		
	535		535		179		33								211	75		
			6.91		2.44											1.76		
	503		503		178										128			
			7.76		1.19											1.00		
605			605	93	93											78		
			3.31		2.05											2.51		
	268		268	166	166			16			29	174				203		
			4.90		2.22											37.00		
	417		417		189		25								2,689	461		
			6.55		2.56											14.02		
	508		508	199	199										1,088			
			7.29		1.85											1.18		
531			531	135	135											86		
			3.80		2.62											2.78		
	282		282	194	194			16			37	169				206		
			4.44		2.54											40.20		
	357		357	204	204		19								2,248	983		
			5.76		2.42											15.28		
	425		425	179	179										1,128			
			9.29		1.88											1.88		
745			745	151	151											151		
			5.45		2.32											3.29		
	451		451	192	192			23			57	215				272		
			7.23		2.35											22.38		
	623		623	202	202		21								1,531	396		
			7.97		2.15											8.32		
	682		682	184	184										712			
			24.32		0.84											24.51		
2,597			2,597	90	90										2,617			
			22.69		1.14											1.68		
	2,379		2,379	119	119			9			47	129				176		
			32.52		0.72											4.06		
	3,559		3,559	79	79		17								187	257		
			30.61		0.90											52		
	3,088		3,088	91	91										52			
			16.95		0.39											11.82		
565			565	13	13											394		
			16.28		0.96											4.20		
	523		523	31	31			5			21	114				135		
			22.40		0.70											6.89		
	738		738	23	23		3								76	151		
			23.03		0.97											227		
	685		685	29	29										46			
			19.21		1.30											5.77		
1,672			1,672	113	113											502		
			9.86		1.93											1.41		
	854		854	167	167			15			20	102				122		
			21.19		1.67											4.48		
	1,867		1,867	147	147		15								164	231		
			18.48		1.92											0.84		
	1,469		1,469	153	153											67		
			21.09		1.31											6.04		
2,043			2,043	127	127											585		
			11.41		1.92											4.18		
	1,119		1,119	188	188			14			116	294				410		
			11.90		1.74											5.31		
	1,252		1,252	183	183		22								342	217		
			14.02		2.39											1.63		
	1,463		1,463	249	249											170		
			9.25		0.12											9.62		
151			151	2	2											157		
			6.23		0.31											1.17		
	101		101	5	5			1			4	15				19		
			9.67		0.25											9.17		
	154		154	4	4											146		
			8.33		0.61											0.68		
	122		122	9	9											10		

区分	当日有権投票者数		自 民 社 会 計					計	細谷(嘉)細谷(通)		新生	公明
	者数		山崎	古賀(ま)	橋	古賀(誠)	古賀(一)		細谷(嘉)	細谷(通)		
星野村	58年	3,688	3,049	574	351,412	105	643,587	55.61 1673,999	356	11.83 356		9.87 297
	61年	3,633	3,027	581	538,880		786,119	65.27 1905,999	391	13.39 391		10.38 303
	2年	3,512	2,905		506,353		986,586	60.05 1720,999		15.77 452		9.70 278
	5年	3,365	2,656				945,559	49.38 1290,221	321	12.28 321	14,110 368,778	11.33 296
瀬高町	58年	19,877	16,197	1,181	679,901	328	8694,098	67.98 10882,999	2,165	13.52 2,165		9.69 1,552
	61年	19,997	16,692	1,035	767,116		9855,883	71.51 11657,999	2,263	13.88 2,263		9.07 1,478
	2年	19,967	16,852		436,037		8713,740	60.43 10082,998		14.10 2,353		7.28 1,214
	5年	19,871	15,139				7952,022	61.27 9149,488	1,901	12.73 1,901	8,120 1212,510	8.54 1,276
大和町	58年	13,869	10,619	2,806	657,283	363	2950,716	64.63 6776,999	1,128	10.76 1,128		15.54 1,630
	61年	14,048	11,262	2,819	744,249		3809,750	67.18 7372,999	1,147	10.45 1,147		13.52 1,484
	2年	14,192	11,799		221,438		3024,986	38.93 4547,999		10.29 1,202		9.97 1,165
	5年	14,151	10,696				3431,572	55.81 5889,997	961	9.11 961	8,590 907,001	11.66 1,231
三橋町	58年	12,463	9,665	1,992	661,840	245	3066,159	62.36 5964,999	1,408	14.72 1,408		12.75 1,220
	61年	12,808	10,056	2,173	805,891		3313,108	63.83 6291,999	1,584	16.07 1,584		12.20 1,203
	2年	13,348	11,390		127,444		1627,677	22.91 2579,998		10.56 1,189		7.43 837
	5年	13,690	10,124				3196,848	52.58 5260,076	1,249	12.49 1,249	9,930 992,922	11.28 1,128
山川町	58年	4,729	3,733	383	321,741	81	1673,258	66.55 2458,999	476	12.88 476		8.66 320
	61年	4,721	4,009	286	490,002		2200,997	75.54 2976,999	546	13.85 546		6.27 247
	2年	4,784	4,079		327,255		1780,834	57.97 2344,998		13.00 526		6.33 256
	5年	4,842	3,747				1634,561	55.93 2064,550	403	10.92 403	14,340 529,449	8.45 312
高田町	58年	13,157	10,546	2,030	887,133	277	3087,866	60.33 6281,999	1,702	16.35 1,702		11.13 1,159
	61年	13,091	10,959	2,020	1400,944		3548,055	65.55 6968,999	1,810	17.03 1,810		8.92 948
	2年	13,001	10,835		757,156		3346,956	45.18 4838,998		19.79 2,120		9.17 982
	5年	12,800	9,801				3386,153	43.66 4218,449	1,534	15.88 1,534	16,500 1594,548	9.64 931
合計	58年	632,658	475,518	60,293	53034,844	45,781	72091,132	49.24 231199,976	76,766	16.35 76,766		16.26 76,328
	61年	637,322	491,885	67,107	96950,705		92807,269	53.59 256864,974	77,065	16.08 77,065		15.11 72,426
	2年	647,198	511,211		72629,056		86601,345	42.77 216208,959		18.09 91,463		13.09 66,163
	5年	661,011	474,274				90980,302	32.11 150243,840		13.88 64,972	20,170 64,972	14.64 68,502

民	社	共	産	勞	働	そ	の	他	計	無	効	投票																
稲	富	島	津	計	久	後	登	原	計	上	村	大	倉	計	川	口	橋	橋	島	津	中	村	高	石	計	(有効投票)	投票	総数
589		19,57			0.60														76						2.52	3,010	39	3,049
		589	18		18																				76			
	244	8,36			0.65					2	0.07				20	35									1.88	2,920	107	3,027
		244	19		19																				55			
	259	9,04			0.59						0.10														4.75	2,866	39	2,905
		259		17	17				3																136			
	282	10,79			1.11																				1.00	2,613	43	2,656
		282		29	29																				26			
1,095		6,84			1.42																				0.54	16,009	187	16,196
		1,095	227		227																				87			
	426	2,61			1.80						0.15				19	140									0.98	16,302	388	16,690
		426	293		293					25															159			
	744	4,46			1.85						0.16														11.72	16,686	165	16,851
		744		309	309				27																1,956			
	883	5,91			1.98																				1.45	14,934	205	15,139
		883		296	296																				216			
601		5,73			1.50																				1.84	10,486	132	10,618
		601	157		157																				193			
	637	5,80			1.68						0.19				17	112									1.18	10,975	286	11,261
		637	184		184				21																129			
	396	3,39			1.42						0.16														35.83	11,682	115	11,797
		396		166	166				19																4,186			
	602	5,70			1.74																				7.37	10,553	142	10,695
		602		184	184																				778			
778		8,13			1.16																				0.88	9,566	97	9,663
		778	111		111																				84			
	490	4,97			1.58						0.24				21	87									1.10	9,857	197	10,054
		490	156		156				24																108			
	370	3,29			1.14						0.16														54.52	11,263	125	11,388
		370		128	128				18																6,141			
	754	7,54			1.92																				4.28	10,004	119	10,123
		754		192	192																				428			
385		10,42			0.87																				0.62	3,695	38	3,733
		385	32		32																				23			
	98	2,49			1.09						0.08				2	25									0.69	3,941	68	4,009
		98	43		43				3																27			
	214	5,29			1.71						0.32														15.38	4,045	34	4,079
		214		69	69				13																622			
	241	6,53			2.25																				1.57	3,691	55	3,746
		241		83	83																				58			
1,014		9,74			1.72																				0.73	10,412	133	10,545
		1,014	179		179																				76			
	565	5,31			2.07						0.14														0.98	10,631	328	10,959
		565	220		220				15						22	82									104			
	826	7,71			2.50						0.37														15.27	10,711	124	10,835
		826		268	268				40																1,636			
	927	9,60			2.75																				1.97	9,661	140	9,801
		927		266	266																				190			
59,518		12,68			2.77																				2.71	469,543	5,956	475,499
		59,518	13,003		13,003																				12,728			
	34,922	7,29			3.47						0.22														4.24	479,324	12,522	491,846
		34,922	16,642		16,642				1,077		1,077				3,983	16,344									20,327			
	46,653	9,23			3.49						0.35														12.98	505,500	5,627	511,127
		46,653		17,639	17,639				1,784		1,784														30,371			
	53,228	11,38			3.50																				4.33	467,930	6,307	474,237
		53,228		16,355	16,355																				20,263			

第4区

区 分	当日有権者数	投票者数	自 民						計	社 会 中 西	新 生 山 本
			田 中	自 見	尾 形	山 本	武 田				
門 司 区	58年	100,699	69,283	13,046	12,786				37.68	17.68	
	61年	99,286	73,166		15,122	10,280			25,832	12,122	
	2年	97,567	71,725		11,477	3,297	9,881		35.55	15.78	
	5年	97,498	64,344		10,943			1,567	25,402	11,275	
小 倉 北 区	58年	154,619	93,668	15,025	22,812				34.68	20.94	
	61年	153,348	101,116		23,736	14,548			24,655	14,890	
	2年	151,121	101,044		17,704	4,366	14,156		19.66	14.04	17.71
	5年	150,852	87,927		15,585			2,999	12,510	8,938	11,268
小 倉 南 区	58年	125,869	80,284	14,274	17,167				40.81	16.88	
	61年	130,120	90,405		16,997	17,549			37,837	15,647	
	2年	137,414	97,877		14,489	6,139	13,392		38.77	14.14	
	5年	148,837	93,098		15,325			3,429	36,226	20,557	
田 川 市	58年	44,948	33,405	10,953	2,611				21.35	12.51	19.65
	61年	44,307	35,118		5,263	5,855			18,584	10,888	17,107
	2年	43,968	34,850		5,223	2,087	5,630		39.53	18.46	
	5年	43,870	31,717		5,811			736	31,441	14,684	
行 橋 市	58年	45,081	30,820	7,103	6,969				39.02	14.77	
	61年	46,310	35,373		6,903	9,345			34,546	13,081	
	2年	47,685	36,780		4,631	3,508	9,861		35.03	20.80	
	5年	50,273	35,705		5,442			1,010	34,020	20,205	
豊 前 市	58年	23,618	17,811	5,568	4,840				20.34	13.49	20.77
	61年	23,775	19,127		6,047	4,534			18,754	12,435	19,149
	2年	23,742	19,214		5,103	1,823	3,338		41.01	25.93	
	5年	23,575	17,908		5,361			582	13,564	8,576	
香 春 町	58年	11,374	8,818	2,340	649				32.44	26.51	
	61年	11,434	9,341		1,804	1,095			11,118	9,086	
	2年	11,227	9,234		1,688	483	1,077		37.55	27.79	
	5年	11,238	8,355		1,733			240	12,940	9,575	
添 田 町	58年	12,280	9,535	3,952	1,143				20.95	24.31	20.40
	61年	12,003	9,761		2,643	1,360			6,547	7,597	6,375
	2年	11,658	9,630		2,134	484	2,175		46.01	23.20	
	5年	11,330	8,702		2,697			186	14,072	7,095	
金 田 町	58年	6,242	4,412	1,404	484				47.08	18.21	
	61年	6,206	4,842		1,041	500			16,248	6,285	
	2年	6,309	4,926		951	218	839		49.36	19.12	
	5年	6,335	4,305		1,056			97	18.22	14.68	40.06

公明			日本新党			民社			共産	その他	計	無効	投票
銀	友	計	植	村	田	計	三	西	本	(有効投票)	票	票	
治	友	計	田	田	中	計	浦	本				総	
		21.66					23.08						
14,779		14,779					15,823			68,556	722	69,278	
		23.66				3.64	21.37						
16,903		16,903		2,602		2,602	15,271			71,453	1,708	73,161	
		19.17				4.27	20.55	0.40					
13,626		13,626			3,035	3,035	14,609	281		71,096	623	71,719	
		19.33	13.57				15.70						
	12,303	12,303	8,634				9,990			63,643	700	64,343	
		21.16					21.16						
19,621		19,621					19,616			92,721	941	93,662	
		23.61				5.46	18.03						
23,312		23,312		5,389		5,389	17,807			98,753	2,360	101,113	
		18.31				6.18	18.33	0.48					
18,348		18,348			6,193	6,193	18,363	481		100,198	840	101,038	
		18.63	13.71				14.14						
	16,219	16,219	11,938				12,313			87,049	872	87,921	
		20.24					21.76						
16,095		16,095					17,308			79,528	753	80,281	
		21.67				6.37	18.16						
19,184		19,184		5,642		5,642	16,082			88,535	1,867	90,402	
		17.03				7.78	18.81	0.55					
16,537		16,537			7,558	7,558	18,271	536		97,127	746	97,873	
		18.50	13.00				13.89						
	17,056	17,056	11,988				12,808			92,190	907	93,097	
		13.78					19.28						
4,558		4,558					6,378			33,076	327	33,403	
		16.71				6.52	17.83						
5,728		5,728		2,234		2,234	6,110			34,276	839	35,115	
		13.85				2.62	16.87	1.33					
4,773		4,773			904	904	5,812	457		34,461	389	34,850	
		14.25	6.05				14.03						
	4,453	4,453	1,890				4,383			31,245	467	31,712	
		16.28					14.52						
4,979		4,979					4,441			30,587	233	30,820	
		12.53				10.62	11.57						
4,324		4,324		3,665		3,665	3,993			34,515	856	35,371	
		10.65				8.61	11.91	0.34					
3,884		3,884			3,141	3,141	4,344	125		36,467	313	36,780	
		10.88	7.80				8.34						
	3,853	3,853	2,763				2,954			35,402	300	35,702	
		11.33					8.92						
1,998		1,998					1,574			17,639	172	17,811	
		11.54				5.35	7.77						
2,141		2,141		993		993	1,441			18,557	570	19,127	
		10.31				6.84	8.74	0.58					
1,961		1,961			1,302	1,302	1,662	111		19,024	190	19,214	
		10.50	6.44				6.36						
	1,861	1,861	1,142				1,128			17,722	186	17,908	
		14.21					11.45						
1,240		1,240					999			8,725	93	8,818	
		15.65				4.62	9.24						
1,430		1,430		422		422	844			9,139	199	9,338	
		13.53				2.99	10.55	1.85					
1,237		1,237			273	273	964	169		9,140	94	9,234	
		13.73	4.87				8.91						
	1,130	1,130	401				733			8,231	123	8,354	
		12.56					12.31						
1,185		1,185					1,161			9,434	101	9,535	
		15.08				5.70	12.72						
1,396		1,396		528		528	1,177			9,256	505	9,761	
		11.96				2.46	11.69	0.39					
1,137		1,137			234	234	1,111	37		9,506	124	9,630	
		12.34	4.17				10.29						
	1,056	1,056	357				881			8,560	141	8,701	
		12.77					8.39						
557		557					366			4,363	47	4,410	
		15.85				10.93	6.67						
737		737		508		508	310			4,649	193	4,842	
		12.13				1.49	8.14	0.97					
586		586			72	72	393	47		4,830	95	4,925	
		14.35	3.63				7.21						
	601	601	152				302			4,187	118	4,305	

区 分		当日有権投票者数		自 民						社 会		新 生	
		者数		田 中	自 見	尾 形	山 本	武 田	計	中 西	山 本		
糸田町	58年	8,501	6,298	2,158	519				43.11 2,677	29.08 1,806			
	61年	8,646	6,903		1,148	795			29.19 1,943	28.78 1,916			
	2年	8,654	6,856		1,117	359	926		35.45 2,402	32.13 2,177			
	5年	8,638	6,192		1,323			114	23.62 1,437	26.06 1,586	20.07 1,221		
川崎町	58年	17,570	12,451	3,797	1,048				39.44 4,845	22.11 2,716			
	61年	17,357	13,494		2,433	1,924			33.74 4,357	22.47 2,902			
	2年	17,196	13,390		2,200	1,017	1,760		37.70 4,977	25.66 3,388			
	5年	16,931	12,206		2,138			240	19.88 2,378	21.55 2,578	23.14 2,768		
赤池町	58年	7,172	5,906	2,946	170				53.46 3,116	26.33 1,535			
	61年	7,362	6,058		809	1,052			32.19 1,861	34.95 2,021			
	2年	7,393	5,948		1,216	395	455		35.22 2,066	34.93 2,049			
	5年	7,603	5,747		1,056			449	26.76 1,505	26.47 1,489	17.94 1,009		
方城町	58年	6,019	4,784	2,014	311				49.35 2,325	27.13 1,278			
	61年	6,056	5,081		964	1,039			40.77 2,003	28.03 1,377			
	2年	6,020	5,026		929	802	431		43.85 2,162	29.53 1,456			
	5年	6,032	4,572		1,131			88	27.30 1,219	27.88 1,245	16.95 757		
大任町	58年	5,186	3,663	1,396	259				45.92 1,655	25.33 913			
	61年	5,133	4,067		808	440			31.78 1,248	18.69 734			
	2年	5,074	4,030		733	356	663		44.11 1,752	27.09 1,076			
	5年	5,042	3,592		951			66	28.97 1,017	22.67 796	23.21 815		
赤村	58年	2,993	2,353	975	163				48.84 1,138	31.20 727			
	61年	3,010	2,578		1,047	253			52.38 1,300	27.20 675			
	2年	3,047	2,511		866	205	216		51.98 1,287	28.55 707			
	5年	3,046	2,907		1,069			55	40.52 1,124	24.84 689	15.43 428		
蒔田町	58年	21,961	15,646	3,691	2,795				41.85 6,486	17.65 2,735			
	61年	22,566	18,630		2,025	7,445			51.64 9,470	10.57 1,939			
	2年	23,227	18,373		2,026	4,270	2,210		46.62 8,506	15.35 2,801			
	5年	24,827	17,181		2,338			568	17.18 2,906	12.93 2,187	33.36 5,642		
犀川町	58年	7,170	5,453	1,794	1,428				59.72 3,222	16.20 874			
	61年	7,106	5,738		1,488	1,861			59.88 3,349	13.95 780			
	2年	6,964	5,637		1,529	919	690		56.28 3,138	16.14 900			
	5年	6,872	5,285		1,596			290	36.28 1,886	13.70 712	26.05 1,354		
勝山町	58年	5,013	3,875	1,053	905				51.03 1,958	21.48 824			
	61年	5,200	4,189		815	1,285			51.47 2,100	17.28 705			
	2年	5,451	4,447		901	738	676		52.69 2,315	19.37 851			
	5年	5,469	4,008		853			133	24.99 986	17.46 689	31.58 1,246		

公 明			日本新党				民 社		共 産	その他	計	無 効	投票総数
鍛 冶	弘 友	計	植 田	村 田	田 中	計	三 浦	西 本	(有効投票)	投 票	票		
		14.64 909					13.17 818			6,210	88	6,298	
909		18.90 1,258		754		11.33 754	11.81 786			6,657	243	6,900	
1,258		15.22 1,031			142	2.10 142	11.62 787	3.48 236		6,775	81	6,856	
1,031	1,009	16.58 1,009	4.22 257				9.45 575			6,085	107	6,192	
2,452		19.96 2,452					18.49 2,271			12,284	166	12,450	
2,868		22.21 2,868		651		5.04 651	16.54 2,136			12,914	578	13,492	
2,571		19.48 2,571			211	1.60 211	14.51 1,916	1.05 138		13,201	188	13,389	
	2,469	20.64 2,469	3.25 389				11.55 1,382			11,964	240	12,204	
630		10.81 630					9.40 548			5,829	77	5,906	
985		17.04 985		355		6.14 355	9.69 560			5,782	276	6,058	
942		16.06 942			141	2.40 141	10.65 625	0.73 43		5,866	82	5,948	
	859	15.27 859	5.16 290				8.41 473			5,625	121	5,746	
583		12.38 583					11.14 525			4,711	73	4,784	
793		16.14 793		247		5.03 247	10.03 493			4,913	168	5,081	
670		13.59 670			73	1.48 73	10.32 509	1.24 61		4,931	95	5,026	
	671	15.03 671	3.90 174				8.94 399			4,465	104	4,569	
641		17.79 641					10.96 395			3,604	59	3,663	
667		16.98 667		949		24.17 949	8.38 329			3,927	140	4,067	
585		14.73 585			83	2.09 83	9.16 364	2.82 112		3,972	58	4,030	
	508	14.47 508	3.67 129				7.01 246			3,511	80	3,591	
279		11.97 279					7.98 186			2,330	22	2,352	
265		10.68 265		92		3.71 92	6.04 150			2,482	95	2,577	
229		9.25 229			54	2.18 54	6.42 159	1.62 40		2,476	35	2,511	
	317	11.43 317	2.67 74				5.12 142			2,774	133	2,907	
3,590		23.16 3,590					17.35 2,689			15,500	146	15,646	
2,575		14.04 2,575		2,095		11.42 2,095	12.32 2,260			18,339	291	18,630	
2,264		12.41 2,264			1,999	10.96 1,999	14.36 2,619	0.30 55		18,244	127	18,371	
	2,510	14.84 2,510	10.80 1,826				10.89 1,842			16,913	266	17,179	
650		12.05 650					12.03 649			5,395	58	5,453	
593		10.60 593		319		5.70 319	9.87 552			5,593	145	5,738	
550		9.86 550			387	6.94 387	10.11 564	0.66 37		5,576	61	5,637	
	550	10.58 550	5.69 296				7.70 400			5,198	87	5,285	
558		14.54 558					12.95 497			3,837	38	3,875	
468		11.47 468		424		10.39 424	9.39 383			4,080	109	4,189	
492		11.20 492			332	7.56 332	8.76 385	0.43 19		4,394	53	4,447	
	465	11.78 465	6.64 262				7.55 298			3,946	62	4,008	

区 分	当日有権投票者数	投票者数	自 民							社 会 中 西	新 生 山 本
			田 中	自 見	尾 形	山 本	武 田	計			
豊 津 町	58年	6,529	4,994	1,422	1,261				54.26 2,683	19.68 973	
	61年	6,568	5,358		1,326	1,548			54.89 2,874	16.14 845	
	2年	6,751	5,307		1,203	671	718		49.20 2,592	20.33 1,071	
	5年	6,882	5,093		1,343			416	34.93 1,759	16.28 820	22.76 1,146
椎 田 町	58年	10,242	7,816	2,316	2,355				60.43 4,671	18.06 1,396	
	61年	10,289	8,334		2,253	2,547			59.00 4,800	15.91 1,294	
	2年	10,224	8,377		2,160	1,164	1,431		57.33 4,755	15.57 1,291	
	5年	10,184	7,527		2,447			379	38.09 2,826	13.09 971	23.20 1,721
吉 富 町	58年	5,433	4,094	1,359	845				54.31 2,204	17.84 724	
	61年	5,441	4,370		1,420	591			47.35 2,011	15.30 650	
	2年	5,527	4,536		1,226	297	697		49.43 2,220	15.72 706	
	5年	5,570	4,306		1,324			126	33.97 1,450	11.57 494	21.37 912
築 城 町	58年	8,267	6,208	1,629	2,153				61.59 3,782	18.14 1,114	
	61年	8,267	6,613		2,388	1,353			58.18 3,741	18.40 1,183	
	2年	8,127	6,333		1,917	551	845		53.10 3,313	19.96 1,245	
	5年	8,086	6,027		2,077			243	39.16 2,320	16.14 956	22.21 1,316
新 吉 富 村	58年	2,975	2,351	691	608				55.92 1,299	24.41 567	
	61年	3,003	2,519		904	419			53.61 1,323	21.56 532	
	2年	3,110	2,624		778	218	361		52.13 1,357	21.05 548	
	5年	3,144	2,539		937			75	40.56 1,012	17.03 425	19.92 497
大 平 村	58年	3,736	3,032	977	961				64.75 1,938	20.45 612	
	61年	3,699	3,130		1,207	708			62.97 1,915	16.11 490	
	2年	3,624	3,050		982	305	570		61.65 1,857	15.60 470	
	5年	3,622	2,971		1,116			84	40.80 1,200	13.12 386	26.01 765
合 計	58年	643,497	436,960	101,883	85,242				43.26 187,125	20.26 87,619	
	61年	646,492	475,311		100,591	88,326			40.77 188,917	17.78 82,381	
	2年	651,080	481,725		83,183	34,672	72,998		40.00 190,853	21.76 103,857	
	5年	665,756	442,214		85,652			14,172	22.85 99,824	15.89 69,399	22.52 98,362

公 鍛	明 冶	計	日本新党			計	共 産	その 他	計 (有効投票)	無 効 票	投票 総数
			植 田	村 田	田 中						
677		13.69 677				12.38 612		4,945	49	4,994	
626		11.96 626		363		6.93 363	10.08 528	5,236	122	5,358	
565		10.73 565			441	8.37 441	10.88 573	0.49 26	5,268	39	5,307
	556	11.04 556	6.16 310				8.84 445		5,036	57	5,093
792		10.25 792					11.27 871		7,730	84	7,814
855		10.51 855		364		4.47 364	10.10 822		8,135	199	8,334
675		8.14 675			642	7.74 642	10.47 868	0.76 63	8,294	83	8,377
	680	9.17 680	8.24 611				8.22 610		7,419	107	7,526
692		17.05 692					10.79 438		4,058	36	4,094
839		19.76 839		272		6.40 272	11.18 475		4,247	123	4,370
727		16.19 727			289	6.44 289	11.91 535	0.31 14	4,491	45	4,536
	782	18.32 782	5.37 229				9.40 401		4,268	38	4,306
598		9.74 598					10.54 647		6,141	67	6,208
664		10.33 664		261		4.06 261	9.04 581		6,430	183	6,613
577		9.25 577			368	5.90 368	10.47 653	1.33 83	6,239	94	6,333
	572	9.65 572	5.52 327				7.32 434		5,925	101	6,026
288		12.40 288					7.28 169		2,323	28	2,351
254		10.29 254		197		7.98 197	6.56 162		2,468	51	2,519
248		9.53 248			187	7.18 187	9.53 248	0.58 15	2,603	21	2,624
	235	9.42 235	7.29 182				5.77 144		2,495	44	2,539
270		9.02 270					5.78 173		2,993	39	3,032
306		10.06 306		170		5.59 170	5.26 160		3,041	89	3,130
278		9.23 278			125	4.15 125	8.93 269	0.43 13	3,012	38	3,050
	283	9.62 283	5.27 155				5.17 152		2,941	30	2,971
78,621		18.18 78,621					18.30 79,154		432,519	4,419	436,938
89,171		19.24 89,171		29,496		6.37 29,496	15.84 73,412		463,377	11,909	475,286
74,493		15.61 74,493			28,186	5.91 28,186	16.05 76,603	0.67 3,199	477,191	4,514	481,705
	70,998	16.25 70,998	10.25 44,776				12.23 53,435		436,794	5,391	442,185

### 1 3 年 齢 別 投 票 者 調

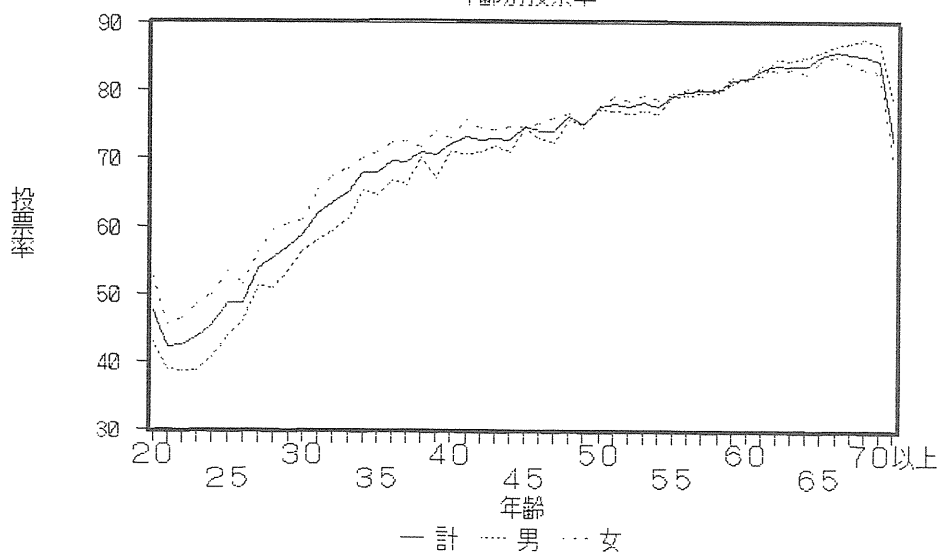
年 齢	有 権 者 数			投 票 者 数			投 票 率		
	男	女	計	男	女	計	男	女	計
2 0	2,825	2,611	5,436	1,210	1,366	2,576	42.83	52.32	47.39
2 1	2,918	2,816	5,734	1,136	1,284	2,420	38.93	45.60	42.20
2 2	2,799	2,645	5,444	1,084	1,225	2,309	38.73	46.31	42.41
2 3	2,551	2,533	5,084	985	1,223	2,208	38.61	48.28	43.43
2 4	2,422	2,468	4,890	985	1,234	2,219	40.67	50.00	45.38
2 5	2,269	2,460	4,729	992	1,308	2,300	43.72	53.17	48.64
2 6	2,133	2,197	4,330	978	1,129	2,107	45.85	51.39	48.66
2 7	1,777	1,917	3,694	905	1,078	1,983	50.93	56.23	53.68
2 8	2,066	2,193	4,259	1,048	1,305	2,353	50.73	59.51	55.25
2 9	1,889	2,091	3,980	1,012	1,260	2,272	53.57	60.26	57.09
3 0	1,961	2,166	4,127	1,103	1,319	2,422	56.25	60.90	58.69
3 1	1,952	2,154	4,106	1,129	1,409	2,538	57.84	65.41	61.81
3 2	2,068	2,273	4,341	1,227	1,530	2,757	59.33	67.31	63.51
3 3	2,188	2,316	4,504	1,336	1,588	2,924	61.06	68.57	64.92
3 4	2,308	2,478	4,786	1,506	1,739	3,245	65.25	70.18	67.80
3 5	2,223	2,362	4,585	1,435	1,678	3,113	64.55	71.04	67.90
3 6	2,286	2,428	4,714	1,527	1,756	3,283	66.80	72.32	69.64
3 7	2,546	2,619	5,165	1,684	1,897	3,581	66.14	72.43	69.33
3 8	2,717	2,692	5,409	1,902	1,931	3,833	70.00	71.73	70.86
3 9	2,739	2,762	5,501	1,837	2,044	3,881	67.07	74.00	70.55
4 0	2,938	3,011	5,949	2,087	2,197	4,284	71.03	72.97	72.01
4 1	3,027	3,101	6,128	2,144	2,345	4,489	70.83	75.62	73.25
4 2	3,431	3,389	6,820	2,432	2,524	4,956	70.88	74.48	72.67
4 3	3,394	3,483	6,877	2,436	2,586	5,022	71.77	74.25	73.03
4 4	3,898	3,760	7,658	2,766	2,811	5,577	70.96	74.76	72.83
4 5	3,614	3,603	7,217	2,692	2,696	5,388	74.49	74.83	74.66
4 6	3,310	3,245	6,555	2,415	2,440	4,855	72.96	75.19	74.07
4 7	1,982	1,944	3,926	1,432	1,478	2,910	72.25	76.03	74.12
4 8	2,251	2,380	4,631	1,701	1,828	3,529	75.57	76.81	76.20
4 9	2,511	2,761	5,272	1,887	2,059	3,946	75.15	74.57	74.85
5 0	2,386	2,578	4,964	1,840	2,009	3,849	77.12	77.93	77.54
5 1	2,629	2,889	5,518	2,023	2,287	4,310	76.95	79.16	78.11
5 2	2,520	2,797	5,317	1,935	2,195	4,130	76.79	78.48	77.68
5 3	2,490	2,550	5,040	1,918	2,022	3,940	77.03	79.29	78.17
5 4	2,124	2,260	4,384	1,630	1,777	3,407	76.74	78.63	77.71
5 5	2,370	2,498	4,868	1,877	1,986	3,863	79.20	79.50	79.35
5 6	2,261	2,720	4,981	1,795	2,184	3,979	79.39	80.29	79.88
5 7	2,265	2,567	4,832	1,805	2,062	3,867	79.69	80.33	80.03
5 8	2,282	2,620	4,902	1,821	2,103	3,924	79.80	80.27	80.05
5 9	2,140	2,517	4,657	1,737	2,062	3,799	81.17	81.92	81.58
6 0	2,194	2,594	4,788	1,798	2,116	3,914	81.95	81.57	81.75
6 1	2,302	2,606	4,908	1,892	2,185	4,077	82.19	83.84	83.07
6 2	2,137	2,490	4,627	1,809	2,066	3,875	84.65	82.97	83.75
6 3	2,056	2,286	4,342	1,735	1,899	3,634	84.39	83.07	83.69
6 4	2,083	2,497	4,580	1,767	2,062	3,829	84.83	82.58	83.60
6 5	1,988	2,241	4,229	1,705	1,894	3,599	85.76	84.52	85.10
6 6	1,863	2,192	4,055	1,613	1,866	3,479	86.58	85.13	85.80
6 7	1,869	2,251	4,120	1,629	1,891	3,520	87.16	84.01	85.44
6 8	1,710	2,123	3,833	1,496	1,764	3,260	87.49	83.09	85.05
6 9	1,566	2,018	3,584	1,361	1,668	3,029	86.91	82.66	84.51
7 0 以上	13,629	23,737	37,366	10,698	16,470	27,168	78.49	69.39	72.71
計	133,857	151,889	285,746	92,897	108,835	201,732	69.40	71.65	70.60

(これは、県内1,183投票所のうち各市町村から平均的な投票所を選んでその総計を表にしたものである。)

衆議院議員総選挙年齢階層別投票者調

年齢	有権者数			投票者数			投票率		
	男	女	計	男	女	計	男	女	計
20-24	13,515	13,073	26,588	5,400	6,332	11,732	39.96	48.44	44.13
25-29	10,134	10,858	20,992	4,935	6,080	11,015	48.70	56.00	52.47
30-34	10,477	11,387	21,864	6,301	7,585	13,886	60.14	66.61	63.51
35-39	12,511	12,863	25,374	8,385	9,306	17,691	67.02	72.35	69.72
40-44	16,688	16,744	33,432	11,865	12,463	24,328	71.10	74.43	72.77
45-49	13,668	13,933	27,601	10,127	10,501	20,628	74.09	75.37	74.74
50-54	12,149	13,074	25,223	9,346	10,290	19,636	76.93	78.71	77.85
55-59	11,318	12,922	24,240	9,035	10,397	19,432	79.83	80.46	80.17
60-64	10,772	12,473	23,245	9,001	10,328	19,329	83.56	82.80	83.15
65-69	8,996	10,825	19,821	7,804	9,083	16,887	86.75	83.91	85.20
70-	13,629	23,737	37,366	10,698	16,470	27,168	78.49	69.39	72.71
計	133,857	151,889	285,746	92,897	108,835	201,732	69.40	71.65	70.60

第40回衆議院議員総選挙  
年齢別投票率





## 14. 衆議院議員総選挙及び最高裁判所裁判官 国民審査投・開票状況速報実施に関する調

### 1 目 的

公職選挙法第6条第2項の規定により、各市区町村選挙管理委員会（以下「市区町村選管」という。）及び報道機関の協力のもとに、選挙人に対し投票及び開票の結果を速報し、選挙に対する関心の高揚をはかるとともに、選挙速報の円滑化に寄与することを目的とする。

### 2 総選挙・国民審査投・開票速報本部の設置

(1) 衆議院議員総選挙（以下「総選挙」という。）及び最高裁判所裁判官国民審査（以下「国民審査」という。）の投票及び開票の速報を実施するため、福岡県庁3階講堂に「総選挙・国民審査投・開票速報本部」（以下「本部」という。）を設置する。

(2) 本部に本部長及び本部員若干名をおく。本部長は福岡県選挙管理委員会（以下「県選管」という。）の委員長を、本部員は県選管の書記をもってこれに充てる。

(3) 本部は、投票及び開票の速報に当たっては常に県選管と連携を密にして速報の万全を期する。

### 3 本部の投・開票速報事務

本部の投・開票速報事務は、市区町村選管から投票結果及び開票結果の報告をOCR入力帳票で受信し、電算により集計し（自治省に報告した後）、各報道機関に対して発表するものとする。

#### (1) 投票速報

##### ① 速報の系統、速報現在時刻及び発表時刻

投票速報は、別紙(1)の総選挙・国民審査投・開票速報系統により行う。

各市区町村選管からの速報現在時刻及び発表時刻は、次のとおりとする。

中間速報及び結了速報は、各市区町村選管からの速報の集計が完了しだい（自治省に報告した後）、直ちに発表する。

回数	投票速報現在時刻	発表時刻
1	9時00分	10時00分
2	10時00分	11時00分
3	11時00分	12時00分
4	14時00分	15時00分
5	16時00分	17時00分
6	17時30分	18時30分
7	結了	結了報告後直ちに

なお、投票の中間速報は、総選挙のみについて行い、国民審査については、中間速報は行わない。

投票の結了報告は、総選挙及び国民審査について行うものとする。

## ② 発表方法

各市区町村選管からの報告は、衆議院選挙区別・市区町村別（国民審査は市区町村別）に、それぞれ電算により集計し（自治省に報告後）、報道機関に対してのみ発表する。

## (2) 開票速報

### ① 速報の系統

開票速報は別紙(1)の系統により行うものとする。

なお、各市区町村選管が本部に対して行う報告の要領は、別に定める「衆議院議員総選挙・最高裁判所裁判官国民審査投・開票速報実施要領」（以下「速報実施要領」という。）による。

## ② 発表時刻

### ア 総選挙

別紙(2)の開票速報現在時刻及び発表時刻により、全市区町村とも即日開票とし、21時00分から発表を開始し、22時00分に第2回、以後は終了するまで30分ごとに発表する。

### イ 国民審査

全市区町村が開票終了しだい自治省に報告の後、報道機関に対してのみ発表する。

## ③ 発表方法

衆議院選挙区別・市区町村別（国民審査は市区町村別）に電算により集計し、発表する。

## 4 市区町村選管の投・開票速報事務

### (1) 投票速報

市区町村選管は、速報要領に従い、**中間速報**にあつては総選挙のみについて、本部から前記投票速報現在時刻に市区町村選管へ電話で報告を求めらるので、直ちに報告できるよう投票結果の集計を完了して待機しておくこと。

**結了報告**にあつては市区町村選管から投票終了後、直ちに投票の結果を総選挙・国民審査の順に本部へ電話（政令市各区はFax）で報告するものとする。

## (2) 開票速報

開票は、全市区町村とも即日開票とする。

市区町村選管は、速報要領に従い、**中間速報** には総選挙のみについて、別紙(2)の開票速報現在時刻に、本部から電話で報告を求めらるので、直ちに報告できるよう開票結果の集計を完了して待機しておくこと。

開票が終了した場合は、終了後、直ちに本部へ開票の結果を報告すること。

なお、国民審査の開票終了報告についても、開票終了後、直ちに市区町村選管から本部に報告すること。

## 5 速報の統一

速報の発表は、本部において統一して行う。したがって、市区町村選管は、本部に対してのみ報告を行うものとする。ただし、次の要領により公表することは差し支えない。

### (1) 投票速報

#### ① 総選挙

##### ア 中間速報

市区町村選管は、本部に対し総選挙についてのみ中間報告を行うこととし、本部へ報告した後は、市区町村選管においても公表することができる。

##### イ 終了報告

市区町村選管は、投票終了しだい本部に対し終了報告を行うこととし、本部へ報告した後は、市区町村選管においても公表することができる。

#### ② 国民審査

##### ア 中間速報

投票中間速報は行わない。

#### イ 結了報告

市区町村選管は、投票結了しだい本部に対し結了報告を行うこととし  
本部へ報告した後は、市区町村選管においても公表することができる。

### (2) 開票速報

#### ① 総選挙

市区町村選管は、開票速報現在時刻に本部へ報告した後は、参観人に対して当該開票所内において掲示することは差し支えない。

#### ② 国民審査

市区町村選管は、国民審査の開票については、結了後本部に対してのみ報告を行うほかは開票所内の掲示等を行う必要はない。

## 6 本部の速報事務処理体制

- (1) 本部の総務班・受信班及びOCR班は3階講堂に別紙(3)のとおり配置し、電算班は6階電算システム課(機械室及びディバック室)に、開票結果の審査班は吉塚合同庁舎601号会議室において、速報実施要領に定める投・開票速報の事務処理に当たるものとする。

事務従事者には、県選管の職員及び臨時職員をもって充てる。

### (2) 各班の事務

#### ア 総務班

総務班に総務係、法令係及び送付係をおく。

#### (ア) 総務係

速報本部の連絡・調整、発表資料の確認、自治省に対する報告、報道機関に対する発表、庁内掲示(推定投票率の決定)及びエラー以外のト

ラブルに対する対応等の指示を行う。

(イ) 法令係

市区町村選管からの質疑に対する応答。

(ウ) 送付係

受信班の受信したOCR入力帳票を回収し、OCR班庶務係へ送付する。

イ 受信班

受信班に受信係及び結了受信係をおく。

(ア) 受信係

投票及び開票速報現在時刻に市区町村選管へ電話をし、投・開票速報を受信し電卓で検算を行う。

(イ) 結了受信係

市区町村選管が投票結了及び開票結了報告を、電話及びFaxにより本部へ報告をするので、これを受信し電卓で検算を行う。

ウ OCR班

OCR班に庶務係、入力係及びエラー対応係をおく。

(ア) 庶務係

OCR入力帳票を受信チェック表によりチェックし、入力するカードと保留するカードとを区別した後入力係へ渡す。その後、入力済OCR入力帳票をエラー対応のため建制順に並べ替える。

(イ) 入力係

OCR入力帳票の入力作業を行う。

(ウ) エラー対応係

エラーが発生した場合、市区町村選管へエラーの原因を照会し、エラー修正等を行い、入力係へ渡す。

#### エ 電算班

電算班に庶務係及び電算係をおく。

##### (ア) 庶務係

チェックリストにエラーがあればチェックリストをOCR班エラー対応係へ送付し、出力された発表資料の整理を行い、発表資料を本部長（8階）と総務班総務係（3階）へ送付する。

##### (イ) 電算係

伝送されたOCRデータがコンソールに表示されるのでオペレータ、電算システム課職員とともにデータを確認し、エラーの有無をOCR班エラー対応係へ電話報告する。もし、エラーがある場合は、エラーリストを電算班庶務係に渡し、OCR班エラー対応係に送付してもらう。

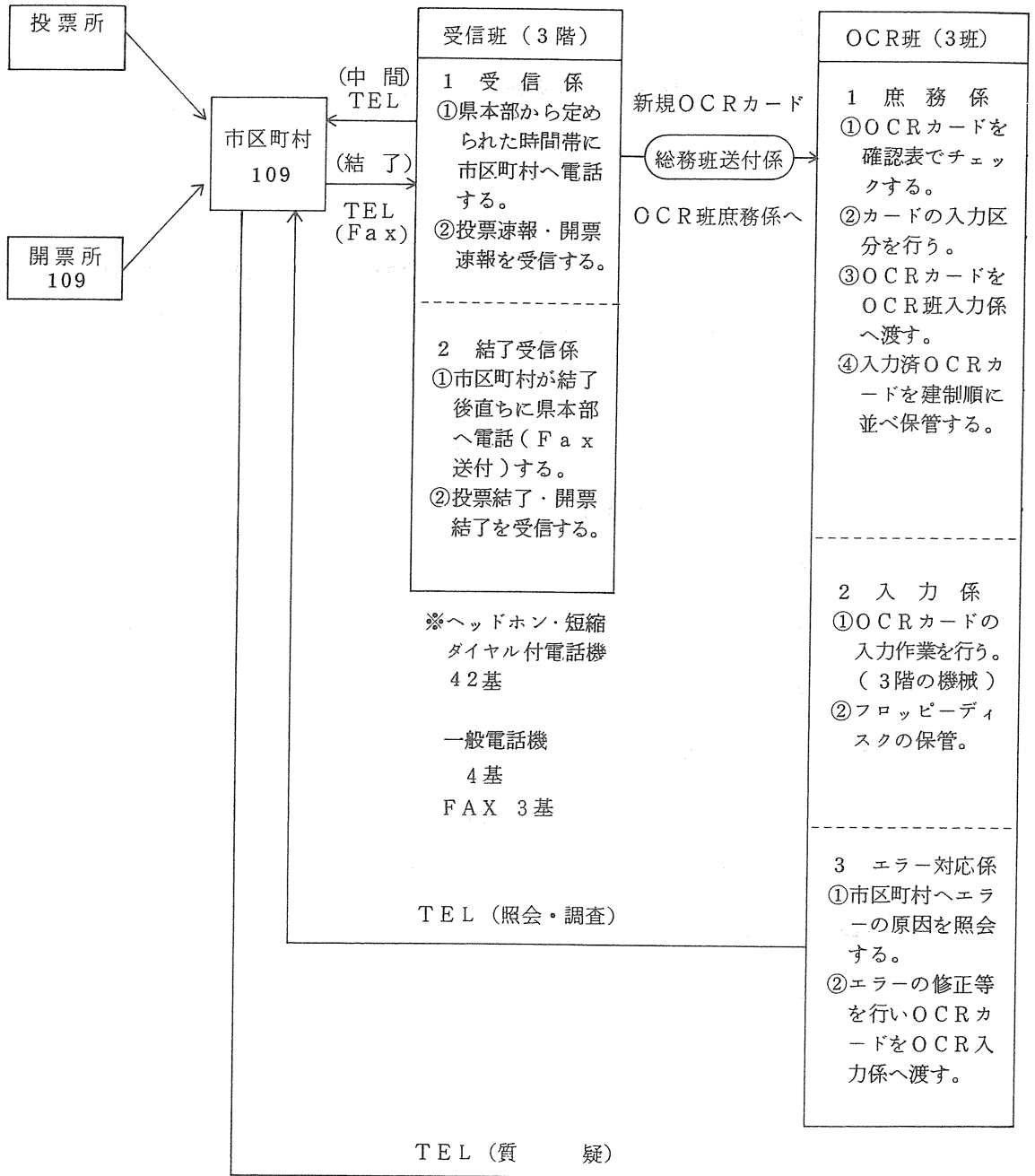
#### 7 臨時電話（FAX）の架設

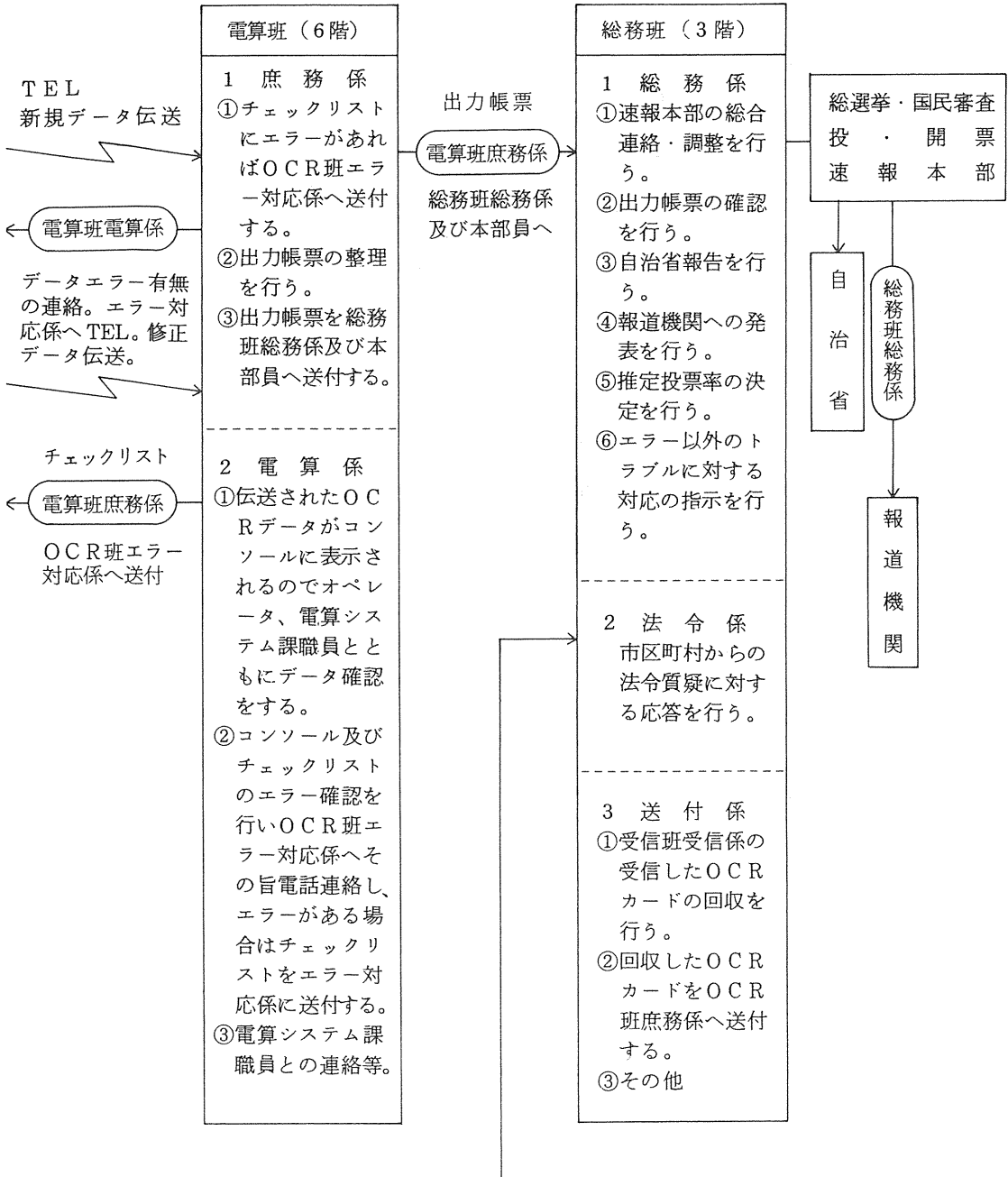
投・開票速報を実施するため、本部に7月15日から7月19日までの5日間臨時電話46基、FAX3基を架設し、別紙(3)の通り配置する。

#### 8 速報本部会場の規制

本部会場には、関係者以外の立入を制限する。

別紙(1) 総選挙・国民審査投・開票速報系統図





## 開票速報現在時刻・発表時刻

7月18日(即日開票)

総 選 挙		
回数	開票速報現在時刻	開票速報発表時刻
1	20:00	21:00
2	21:00	22:00
3	21:30	22:30
4	22:00	23:00
5	22:30	23:30
6	23:00	00:00
7	23:30	00:30
8	00:00	01:00
9	00:30	01:30
10	01:00	02:00
11	01:30	02:30
12	02:00	03:00
13	02:30	03:30
14	03:00	04:00
15	03:30	04:30
16	04:00	05:00
17	04:30	05:30
18	05:00	06:00



衆議院議員総選挙 投・開票速報実施要領  
最高裁判所裁判官国民審査

平成5年7月18日執行の衆議院議員総選挙（以下「総選挙」という。）及び最高裁判所裁判官国民審査（以下「国民審査」という。）における投・開票速報は、次の要領により実施する。

1 選挙当日有権者見込数の速報（本部から市区町村へ電話し報告を求める。）

(1) 選挙当日有権者数の範囲

選挙当日有権者は、市区町村の選挙人名簿に登録されている者で、選挙の当日選挙権を有する者をいい、次の者は含まれない。

- ① 抹消されている者
- ② 失権の表示がなされている者

なお、転出の表示がなされている者は、選挙当日有権者に含まれるが転出先において選挙人名簿に登録された者は、選挙当日有権者に含まれないので注意すること。

(2) 速報の系統及び事務分担

速報は、別紙(1)の選挙当日有権者見込数速報系統及び事務分担表により、7月17日10時に、本部から直接、各市区町村選管に電話で報告を求めるので、市区町村選管は直ちに報告できるよう準備を完了して待機しておくこと。

報告は、別紙第1号様式の投票者調の事項中、(a)欄から(e)欄までを報告すること。

本部は、別紙OCR入力帳票AHK40様式（当日有権者見込数入力帳票）により受信し、電卓で検算した後、電算処理を行い、発表する。

## 2 投票速報

### (1) 速報の系統及び事務分担

速報の系統及び事務分担は別紙(2)の投票速報系統及び事務分担表のとおりとする。

### (2) 速報の回数及び速報現在時刻等

速報の回数及び速報現在時刻は、次表のとおりとする。

ただし、中間速報は総選挙の投票結果についてのみ報告し、結了報告については、総選挙及び国民審査それぞれ投票結果を報告すること。

速報の 区 分	回数	投票速報 現在時刻	投票速報受信時刻		発表時刻	備 考
			開始時刻	終了時刻		
中 間 速 報	1	9:00	9:00	9:15	10:00	
	2	10:00	10:00	10:15	11:00	
	3	11:00	11:00	11:15	12:00	
	4	14:00	14:00	14:15	15:00	
	5	16:00	16:00	16:15	17:00	
	6	17:30	17:30	17:45	18:30	
結 了 報 告	結了報告後直ちに投票結果 を本部に報告すること。				投票結果判 明後直ちに	

### (3) 速報の要領

#### ① 中間速報（本部から市区町村選管へ電話し報告を求める。）

速報受信開始時刻になれば、別紙(2)の投票速報系統及び事務分担表により上表の投票速報受信開始時刻から終了時刻までの間に、本部から各市区

町村選管に電話で報告を求めるので、各市区町村選管は、投票者数の集計を終え、いつでも速報に応じられるよう速報用電話の使用を一時中止して待機しておくこと。

② **結了報告**（市区町村選管から本部へ電話 (Fax) 報告をする。）

市区町村選管は、投票結果の集計が完了した場合は、直ちに別紙(3)の投票結了報告・開票結果報告及び事務分担表により指定している電話 (Fax) へ報告すること。

ただし、指定された本部の電話が通話中の場合は、別紙(3)の投票結了報告・開票結果報告系統及び事務分担表の予備電話に結了報告をすることは差し支えない。

なお、Faxによる結了報告が可能な市町村は全ての予備電話が通話中のときに限り、予備Faxに結了報告をすることができる。Faxによる結了報告を行う市区町村は別紙第1号様式及び別紙第13号様式により行うこととする。

③ 速報用紙及び速報事項

ア 総選挙

(ア) 中間報告

市区町村選管は、各投票所から報告された別紙第1号様式（黒刷）の投票者欄の事項中、(ア)欄（第1回報告は(e)欄も、また、第6回報告は17時30分現在不在者投票見込数(i)欄も）を別紙第2号様式（黒刷）の投票結果速報集計用紙（総選挙）により集計のうえ報告すること。中間速報における投票率の算出は、 $(ア/e \times 100)$ とし小数点以下第2位まで（小数点以下第3位を四捨五入する。）算出すること。

なお、投票率については報告する必要がない。

本部は、別紙OCR入力帳票AHK41様式（投票速報入力帳票）に受信し、電卓で検算した後、電算処理を行い、発表する。

#### (イ) 結了報告

市区町村選管は、各投票所から報告された別紙第1号様式の事項中(e)欄、(b)欄、(e)欄、(f)欄<(ア)+(イ)>及び(g)欄について、別紙第2号様式により集計のうえ報告すること。

この場合、必ず別紙第1号様式の2についても報告を求め、同様式の(f)欄が第2号様式の(f)欄の計と突合することを確認すること。

結了報告における投票率の算出は、 $(f / e' \times 100)$ とし小数点以下第2位まで（小数点以下第3位を四捨五入する。）算出すること。

なお、投票率については報告する必要がない。

本部は、別紙OCR入力帳票AHK41様式の総選挙用により受信し、電卓で検算した後、電算処理を行い、発表する。

なお、政令市各区及びFaxによる結了報告を行った市町村に対しては、本部から結了確認の電話を行う。

#### イ 国民審査

市区町村選管は、中間速報を行わず、結了報告についてのみ報告する。

各投票所から報告された別紙第13号様式（赤刷）の投票者調を別紙第2号様式の2（赤刷）の投票結果速報集計用紙により集計のうえ報告すること。

なお、報告の要領は、前記総選挙の結了報告と同様の要領により報告し、原則として総選挙と同時刻に報告すること。

本部は、別紙OCR入力帳票A HK 4 1 様式の国民審査用により受信し、電卓で検算した後、電算処理を行い、発表する。

④ 投票速報報告事項

選挙の種類	回数	報告事項
総 選 挙	1	選挙当日の有権者見込数・当日投票者数
	2	当日投票者数
	3	当日投票者数
	4	当日投票者数
	5	当日投票者数
	6	当日投票者数・不在者投票見込数
	結了	全項目（当日投票者数、不在者投票者数） 不在者投票者見込数を除く 別紙第2号様式の太枠内の欄
国民審査	結了	全項目（当日投票者数、不在者投票者数） を除く 別紙第2号様式の2の太枠内の欄

3 開票速報

全市区町村即日開票とする。

(1) 速報の系統及び事務分担

① 総選挙

ア 中間速報（本部から市区町村選管に電話し報告を求める。）

別紙(4)の開票中間速報系統及び事務分担表（総選挙）により、それぞれ本部から直接各市区町村選管に電話をかけて報告を求める。

イ 結了報告（市区町村選管から本部に電話（Fax）報告する。）

開票が結了した場合は、直ちに別紙(3)の投票結了報告・開票結果報告系統及び事務分担表により、指定している電話（政令市各区はFax）に

結了報告をすること。

ただし、本部の電話が通話中の場合は、別紙(3)の投票結了報告・開票結果報告系統及び事務分担表の予備電話に結了報告をすることは差し支えない。

なお、Faxによる結了報告が可能な市町村は全ての予備電話が通話中のときに限り、予備Faxに結了報告をすることができる。

## ② 国民審査

開票が結了した場合は、直ちに別紙(3)の投票結了報告・開票結果報告系統及び事務分担表により、指定している電話に（政令市各区はFax）結了報告をすること。

ただし、指定された本部の電話が通話中の場合は、別紙(3)の投票結了報告・開票結果報告系統及び事務分担表の予備電話に結了報告をすることは差し支えない。

なお、Faxによる結了報告が可能な市町村は全ての予備電話が通話中のときに限り、予備Faxに結了報告をすることができる。

## (2) 速報の要領

### ① 総選挙

ア 中間速報（本部から市区町村選管に電話し報告を求める。）

市区町村にあつては、別紙(4)の開票中間速報系統及び事務分担表（総選挙）並びに別紙(5)の開票速報時刻（総選挙）により、本部から電話により報告を求めるので、各市区町村選管はあらかじめ総選挙の開票結果の集計を終えて、速報用電話の使用を中止して直ちに速報に応じられる体制を整えておくこと。

市区町村選管の報告は、総選挙にあつては、別紙第3号様式関係（1区は第3号様式、2区は第3号様式の2、3区は第3号様式の3、4区は第3号様式の4）の開票結果速報（候補者得票調）により行うこととする。

報告すべき事項は、各候補者の得票数及びその合計のみであること。また、開票速報受信時刻において、候補者の得票数に変化がない場合は前回速報時の得票数を報告すること。

本部は、別紙OCR入力帳票AHK42様式（開票速報入力帳票）により受信し、電卓で検算した後、電算処理を行い、発表する。

イ 結了報告（市区町村選管から本部に電話報告をすること。）

市区町村の開票が結了したときは、市区町村選管は、直ちに、本部に別紙第3号様式関係のすべての事項について電話（政令市各区はFax）で報告すること。

この場合、投票者総数と投票総数とが一致しない場合は、「持ち帰り・不受理・その他」の欄にその合計数を記入し、報告すること。

なお、その具体的事由を電話報告する必要はない。

本部は、別紙OCR入力帳票AHK42様式により受信し、電卓で検算した後、電算処理を行い、発表する。

なお、政令市各区及びFaxによる結了報告を行った市町村に対しては本部から結了確認の電話を行う。

## ② 国民審査

市区町村の開票が結了したときは、別紙(3)により、直ちに市区町村選管から指定している本部電話（政令市各区はFax）へ報告すること。

報告は、別紙第14号様式の裁判官得票調により、全ての項目（点字投票数を除く。）について行うものとし、投票者総数と投票総数が異なるときは、①と同じ取扱いとすること。

本部は、別紙OCR入力帳票AHK44様式（国民審査入力帳票）により受信し、電卓で検算した後、電算処理を行い、発表する。

なお、政令市各区及びFaxによる結了報告を行った市町村に対しては本部から結了確認の電話を行う。

### (3) 受信・発信の要領

#### ① 候補者氏名（裁判官氏名）及び得票数の読み方

ア 市区町村選管から本部へ報告する場合は、候補者（裁判官）の立候補届出番号（審査番号）の順序により、候補者届出番号（審査番号）、氏名及び得票数を読み上げて報告すること。

得票数の読み上げかたについては、例えば「<sup>フタジユウ</sup>2<sup>ロクマン</sup>6<sup>ナナセン</sup>7<sup>コヒヤク</sup>5

<sup>フタジユウ</sup>2<sup>ヨン</sup>4<sup>ビヨウ</sup>票<sup>キュウ</sup>9<sup>サン</sup>3<sup>イチ</sup>1」というように読み上げ、本部が復唱すると

きは、候補者の氏名についてはその姓、得票数については「<sup>ニ</sup>2<sup>ロク</sup>6

<sup>ナナ</sup>7<sup>テン</sup>、<sup>ゴ</sup>5<sup>ニ</sup>2<sup>ヨン</sup>4<sup>ビヨウ</sup>票<sup>キュウ</sup>9<sup>サン</sup>3<sup>イチ</sup>1」と読みかえすものとする。

あん分による小数点以下の得票数がある場合は、切り捨てられた票数についても併せて報告すること。

イ 候補者（裁判官）の得票数が全くない場合は「<sup>ゼロ</sup>零」と、また候補者が死亡者である場合、立候補の辞退とみなされた場合においては必ず「欠

番」と報告すること。

ウ 開票の終了後の措置

開票の終了報告が終わった後（政令市各区及びFaxによる終了報告を行った市町村は本部からの終了確認の電話があった後）においても、当該報告に関して照会することがあるので、速報責任者は市（区）役所、町村役場又は開票速報場所に1時間程度は待機しておくこと。

エ 質疑応答用電話の指定

開票速報の訂正、質疑等の連絡には必ず指定された質疑応答用電話を使用すること。

4 開票結果の報告

別紙(6)開票結果報告審査事務分担表により、次の要領で審査検収を行う。

(1) 報告書類審査の日程

① 政令市、大牟田市、久留米市

日時 7月20日 10時30分

場所 福岡県選挙管理委員会室

② その他の市町村

日時 7月19日 9時～17時

場所 吉塚合同庁舎601号会議室

(2) その他

① 開票結果の報告に当たっては、質疑に対して十分回答できる職員を派遣すること。

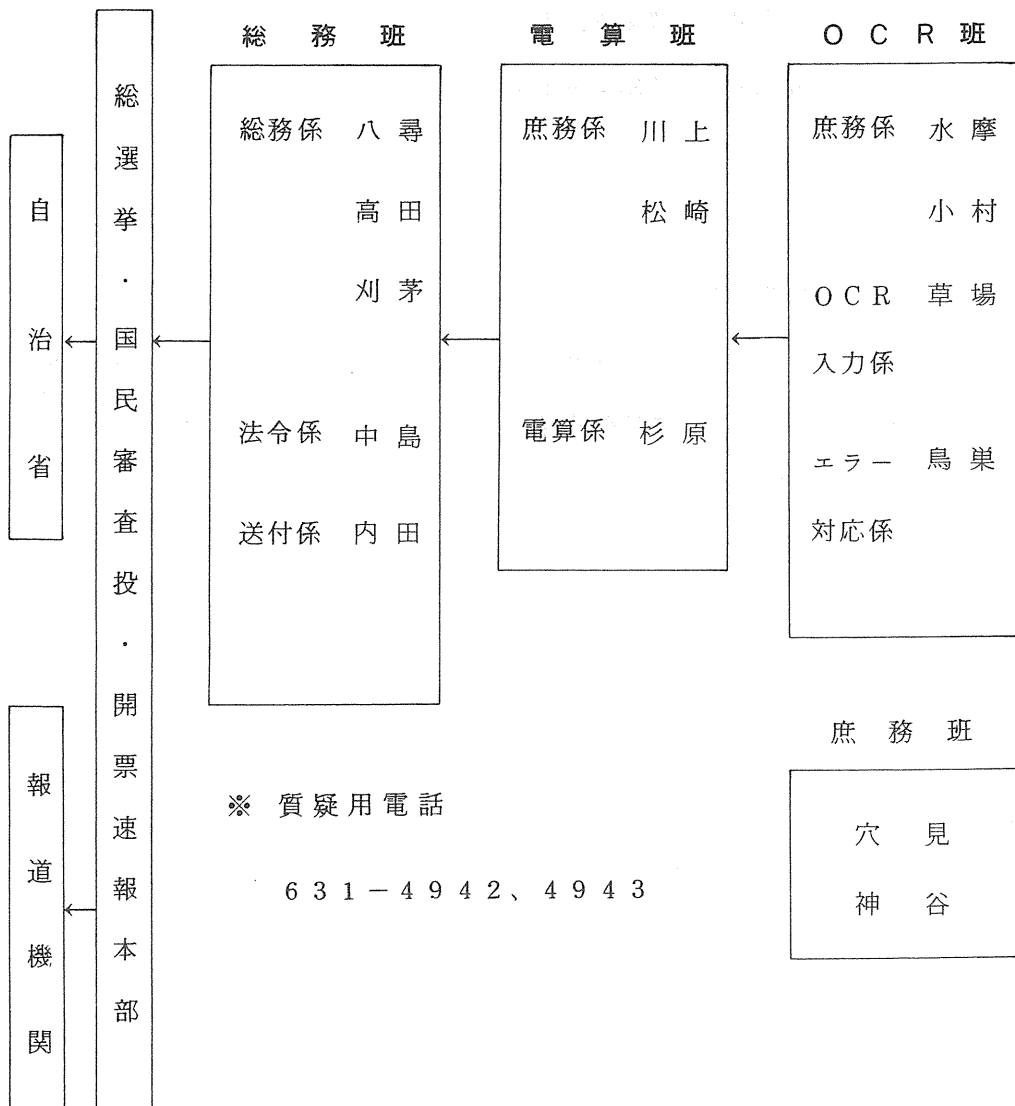
② 開票結果報告の際、提出すべき書類は次の通りである。

ア 総選挙

送 付 書	1 通
開 票 録 の 写	1 通
候補者得票調（開票結果速報）	1 通
投 票 者 調（投票結果速報）	1 通
イ 国民審査	
送 付 書	1 通
開 票 録 の 写	1 通
裁判官得票調（兼速報用）	1 通
投 票 者 調（投票結果速報）	1 通
投票集計表の写	1 通

別紙 (1) 選挙当日有権者見込数速報系統及び事務分担表

( 7 月 17 日 10 時 )

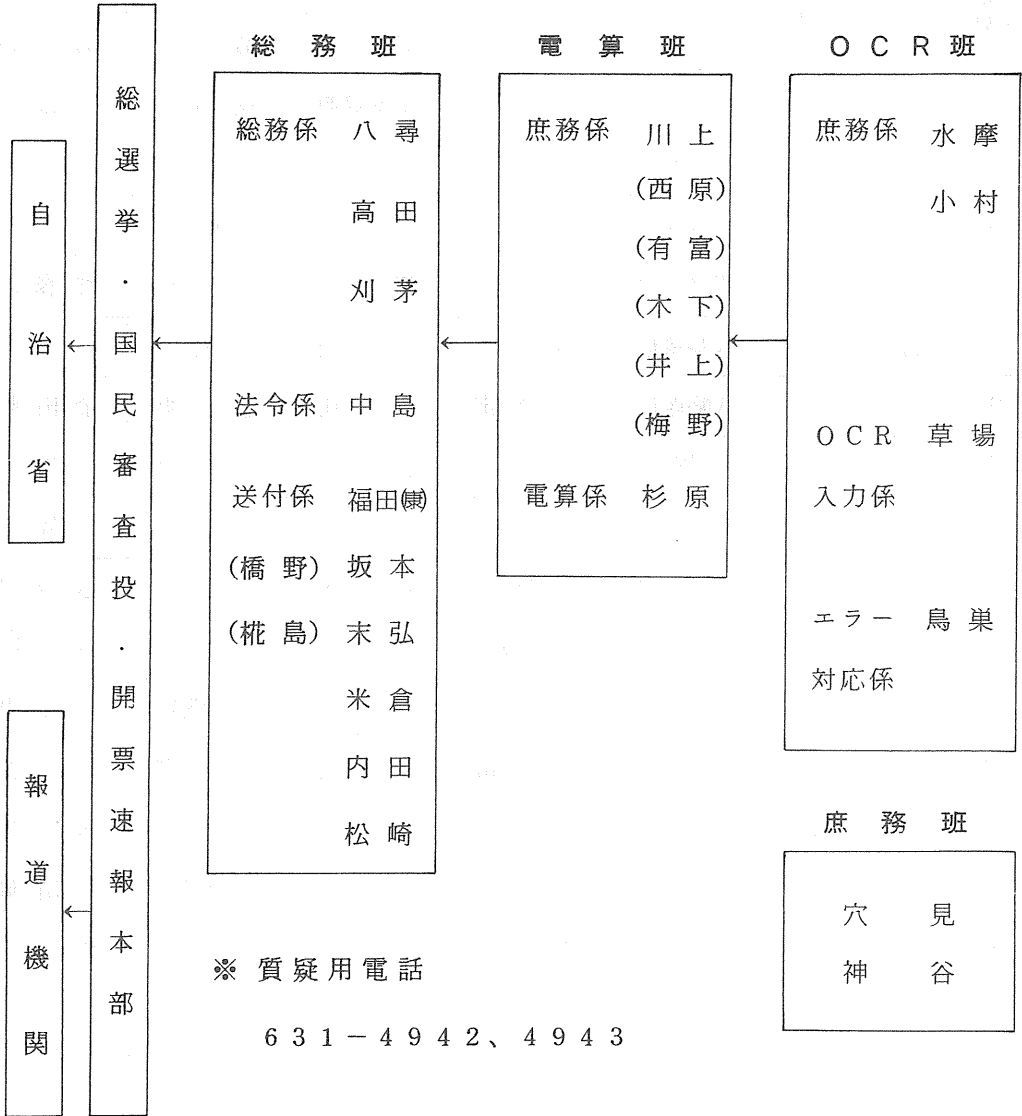


受信班受信係

受信番号	担当者	市 区 町 村 名				
		第 1 班	第 2 班	第 3 班	第 4 班	第 5 班
1	井 上	門 司 区	八 女 市	津屋崎町	夜 須 町	三 橋 町
2	藤 野	小倉北区	筑 後 市	玄 海 町	小石原村	山 川 町
3	嶋 中	小倉南区	大 川 市	大 島 村	宝珠山村	高 田 町
4	徳 永(秀)	若 松 区	行 橋 市	芦 屋 町	前 原 市	香 春 町
5	山 口	八幡東区	豊 前 市	水 卷 町	二 丈 町	添 田 町
6	深 江	八幡西区	中 間 市	岡 垣 町	志 摩 町	金 田 町
7	川 口	戸 畑 区	小 郡 市	遠 賀 町	吉 井 町	糸 田 町
8	鮎 川	東 区	筑紫野市	小 竹 町	田主丸町	川 崎 町
9	中 野	博 多 区	春 日 市	鞍 手 町	浮 羽 町	赤 池 町
10	平 野	中 央 区	大野城市	宮 田 町	北 野 町	方 城 町
11	力 丸	南 区	宗 像 市	若 宮 町	大 刀 洗 町	大 任 町
12	山 崎	城 南 区	太宰府市	桂 川 町	城 島 町	赤 村
13	田 辺	早 良 区	那珂川町	稲 築 町	大 木 町	苅 田 町
14	三 角	西 区	宇 美 町	碓 井 町	三 瀨 町	犀 川 町
15	柴 田	大牟田市	篠 栗 町	嘉 穂 町	黒 木 町	勝 山 町
16	落 石	久留米市	志 免 町	筑 穂 町	上 陽 町	豊 津 町
17	村 里	直 方 市	須 恵 町	穂 波 町	立 花 町	椎 田 町
18	後 藤	飯 塚 市	新 宮 町	庄 内 町	広 川 町	吉 富 町
19	福 田(正)	田 川 市	古 賀 町	穎 田 町	矢 部 村	築 城 町
20	徳 永(忠)	柳 川 市	久 山 町	杷 木 町	星 野 村	新吉富村
21	兵 頭	山 田 市	粕 屋 町	朝 倉 町	瀬 高 町	大 平 村
22	山 本	甘 木 市	福 間 町	三 輪 町	大 和 町	

別紙 (2) 投票速報系統及び事務分担表

( 7 月 18 日 8 時 30 分 ~ 18 時 )



受信班受信係

受信番号	担当者	市 区 町 村 名				
		第 1 班	第 2 班	第 3 班	第 4 班	第 5 班
1	井 上	門 司 区	八 女 市	津屋崎町	夜 須 町	三 橋 町
2	藤 野	小倉北区	筑 後 市	玄 海 町	小石原村	山 川 町
3	嶋 中	小倉南区	大 川 市	大 島 村	宝珠山村	高 田 町
4	徳 永(秀)	若 松 区	行 橋 市	芦 屋 町	前 原 市	香 春 町
5	山 口	八幡東区	豊 前 市	水 巻 町	二 丈 町	添 田 町
6	深 江	八幡西区	中 間 市	岡 垣 町	志 摩 町	金 田 町
7	川 口	戸 畑 区	小 郡 市	遠 賀 町	吉 井 町	糸 田 町
8	鮎 川	東 区	筑紫野市	小 竹 町	田主丸町	川 崎 町
9	中 野	博 多 区	春 日 市	鞍 手 町	浮 羽 町	赤 池 町
10	平 野	中 央 区	大野城市	宮 田 町	北 野 町	方 城 町
11	力 丸	南 区	宗 像 市	若 宮 町	大 刀 洗 町	大 任 町
12	山 崎	城 南 区	太宰府市	桂 川 町	城 島 町	赤 村
13	田 辺	早 良 区	那珂川町	稲 築 町	大 木 町	苅 田 町
14	三 角	西 区	宇 美 町	碓 井 町	三 瀨 町	犀 川 町
15	柴 田	大牟田市	篠 栗 町	嘉 穂 町	黒 木 町	勝 山 町
16	落 石	久留米市	志 免 町	筑 穂 町	上 陽 町	豊 津 町
17	村 里	直 方 市	須 恵 町	穂 波 町	立 花 町	椎 田 町
18	後 藤	飯 塚 市	新 宮 町	庄 内 町	広 川 町	吉 富 町
19	福 田(正)	田 川 市	古 賀 町	穎 田 町	矢 部 村	築 城 町
20	徳 永(忠)	柳 川 市	久 山 町	杷 木 町	星 野 村	新吉富村
21	兵 頭	山 田 市	柏 屋 町	朝 倉 町	瀬 高 町	大 平 村
22	山 本	甘 木 市	福 間 町	三 輪 町	大 和 町	

別紙 (3) 投票終了報告・開票結果報告系統及び事務分担表

(7月18日 18時以降の投票・開票終了報告)



受信班結了係

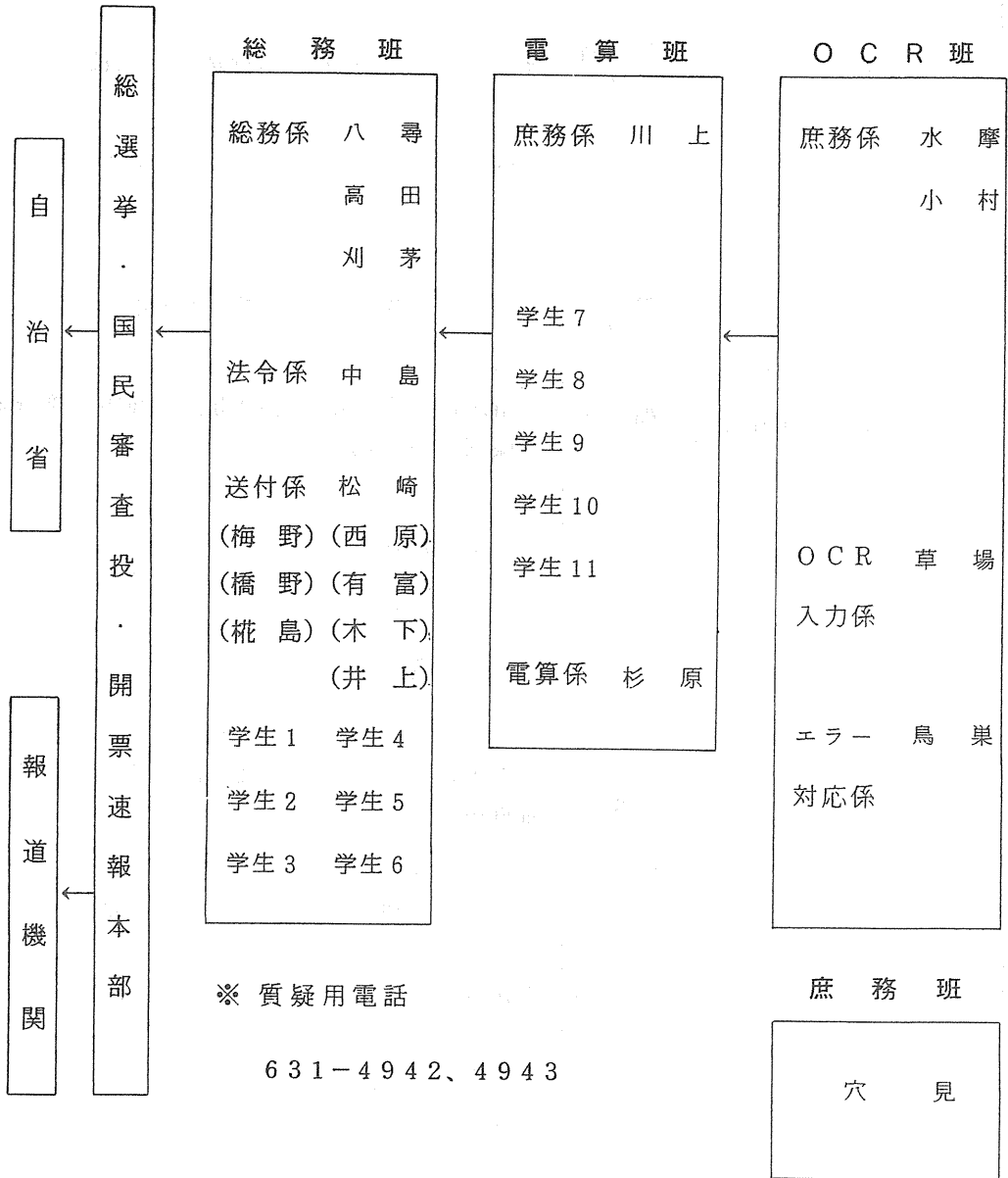
番号	本部電話番号	担当者	市 郡 名
1	6 3 1 - 4 9 2 8	神 谷 (12)	大牟田市、山田市、朝倉郡、山門郡
2	6 3 1 - 4 9 2 9	松 石 (12)	飯塚市、柳川市、大野城市、太宰府市、嘉穂郡
3	6 3 1 - 4 9 3 0	藤 山 (12)	大川市、行橋市、三池郡、田川郡
4	6 3 1 - 4 9 3 1	福 永 (12)	久留米市、直方市、中間市、宗像市、筑紫郡 宗像郡、三潯郡
5	6 3 1 - 4 9 3 2	白 藤 (12)	田川市、八女市、鞍手郡、八女郡
6	6 3 1 - 4 9 3 3	田 中 (12)	筑後市、豊前市、粕屋郡、三井郡
7	6 3 1 - 4 9 3 4	中 原 (12)	甘木市、小郡市、糸島郡、浮羽郡、京都郡 前原市
8	6 3 1 - 4 9 3 5	中村(仁) (11)	筑紫野市、春日市、遠賀郡、築上郡
9	6 3 2 - 4 2 6 5 F a x 6 3 2 - 4 2 6 6	小 山 倉 重 (14)	北九州市各区 福岡市各区

※ 予備電話番号（上記の本部電話が通話中の場合に使用すること。）

631-4936    4937    4938    4939    4940    予備Fax  
 桑原、坂木、福田(康)、末弘、米倉                      632-4267

別紙 (4) 開票中間速報系統及び事務分担表 (総選挙)

( 7 月 18 日 20 時以降 )



受信班受信係

受信番号	担当者	市区町村名			
		第 1 班	第 2 班	第 3 班	第 4 班
1	井 上	門 司 区	八 女 市	遠 賀 町	城 島 町
2	藤 野	小 倉 北 区	筑 後 市	鞍 手 町	三 潁 町
3	嶋 中	小 倉 南 区	大 川 市	宮 田 町	黒 木 町
4	徳 永 (秀)	若 松 区	行 橋 市	若 宮 町	立 花 町
5	山 口	八 幡 東 区	豊 前 市	桂 川 町	広 川 町
6	深 江	八 幡 西 区	小 郡 市	稲 築 町	瀬 高 町
7	川 口	戸 畑 区	筑 紫 野 市	碓 井 町	大 和 町
8	鮎 川	東 区	春 日 市	嘉 穂 町	三 橋 町
9	中 野	博 多 区	大 野 城 市	筑 穂 町	山 川 町
10	平 野	中 央 区	宗 像 市	穂 波 町	高 田 町
11	力 丸	南 区	太 宰 府 市	穎 田 町	添 田 町
12	山 崎	城 南 区	那 珂 川 町	杷 木 町	糸 田 町
13	田 辺	早 良 区	宇 美 町	朝 倉 町	川 崎 町
14	三 角	西 区	篠 栗 町	前 原 市	赤 池 町
15	柴 田	大 牟 田 市	志 免 町	志 摩 町	方 城 町
16	落 石	久 留 米 市	古 賀 町	吉 井 町	大 任 町
17	村 里	直 方 市	福 間 町	田 主 丸 町	苜 田 町
18	後 藤	飯 塚 市	津 屋 崎 町	浮 羽 町	犀 川 町
19	福 田 (正)	柳 川 市	水 巻 町	北 野 町	椎 田 町
20	徳 永 (忠)	甘 木 市	岡 垣 町	大 刀 洗 町	築 城 町
21	兵 頭	田 川 市	久 山 町	芦 屋 町	三 輪 町
22	山 本	中 間 市	須 恵 町	勝 山 町	二 丈 町
23	内 田	山 田 市	玄 海 町	大 木 町	吉 富 町
24	坂 本	新 宮 町	小 竹 町	星 野 村	金 田 町
25	米 倉	小 石 原 村	宝 珠 山 村	赤 村	新 吉 富 村
26	福 田 (康)	庄 内 町	香 春 町	豊 津 町	大 平 村
27	末 弘	粕 屋 町	夜 須 町	上 陽 町	矢 部 村
28	桑 原	大 島 村			

別紙 (5) 開票速報時刻 (総選挙)

7 月 18 日 (即日開票)

速報回数	速報時刻	第 1 班	第 2 班	第 3 班	第 4 班
1	20:00	速報時刻に本部は、 第 1 班から順次電話報告を求める。			
2	21:00				
3	21:30				
4	22:00				
5	22:30				
6	23:00				
7	23:30				
8	00:00				
9	00:30				
10	01:00				
11	01:30				
12	02:00				
13	02:30				
14	03:00				
15	03:30				

別紙 (6) 開票結果報告審査事務区分表

(7月19日～20日)

責任者 中島

担当者 水摩、鳥巢、杉原 ( )、( )、( )、( )

1 7月19日 9:00～17:00

吉塚合同庁舎 601号会議室

検 収 時 間	検 収 地 区
9:00～10:30	衆 議 院 第 1 区 (福岡市を除く)
10:30～12:00	衆 議 院 第 2 区 (北九州市を除く)
13:00～15:00	衆 議 院 第 3 区 (大牟田市、久留米市を除く)
15:00～17:00	衆 議 院 第 4 区 (北九州市を除く)

2 7月20日 10:30 県選挙管理委員会室

検収地区 北九州市、福岡市、大牟田市、久留米市

## 15. 福岡県の戦後における各種選挙に関する調

### 1 衆議院議員総選挙

回数	区分	選挙当日有権者数			投票者数		
		男	女	計	男	女	計
S21.	4.10 第22回	634,751	783,618	1,418,369	507,118	595,089	1,102,207
S22.	4.25 第23回	792,037	843,528	1,635,565	595,759	554,785	1,150,544
S24.	1.23 第24回	825,986	889,839	1,715,825	677,242	641,518	1,318,760
S27.	10. 1 第25回	948,875	1,024,263	1,973,138	762,029	766,982	1,529,011
S28.	4.19 第26回	963,163	1,039,977	2,003,140	747,221	740,285	1,487,506
S30.	2.27 第27回	998,186	1,089,055	2,087,241	770,708	763,976	1,534,684
S33.	5.22 第28回	1,039,184	1,144,442	2,183,626	828,908	873,769	1,702,677
S35.	11.20 第29回	1,088,904	1,204,944	2,293,848	795,327	842,856	1,638,183
S38.	11.21 第30回	1,123,354	1,271,932	2,395,286	787,494	877,951	1,665,445
S42.	1.29 第31回	1,170,855	1,339,841	2,510,696	887,387	1,002,228	1,889,615
S44.	12.27 第32回	1,312,817	1,488,273	2,801,090	893,907	1,044,778	1,938,685
S47.	12.10 第33回	1,326,241	1,511,058	2,837,299	973,301	1,145,751	2,119,052
S51.	12. 5 第34回	1,418,928	1,602,146	3,021,074	1,040,004	1,205,518	2,245,522
S54.	10. 7 第35回	1,469,481	1,652,870	3,122,351	1,055,975	1,227,697	2,283,672
S55.	6.22 第36回	1,486,608	1,669,478	3,156,086	1,102,593	1,279,565	2,382,158
S58.	12.18 第37回	1,548,795	1,741,313	3,290,108	1,084,185	1,251,204	2,335,389
S61.	7. 6 第38回	1,575,946	1,780,016	3,355,962	1,146,476	1,355,472	2,501,948
H 2.	2.18 第39回	1,626,611	1,848,780	3,475,391	1,190,045	1,412,853	2,602,898
H 5.	7.18 第40回	1,701,953	1,933,742	3,635,695	1,112,269	1,313,110	2,425,379

投票率 (%)				全国平均投票率 (%)			
男	女	計	差(男-女)	男	女	計	差(男-女)
79.89	75.94	77.71	3.95	78.52	66.97	72.08	11.55
75.22	65.77	70.35	9.45	74.87	61.60	67.95	13.27
81.99	72.09	76.86	9.90	80.74	67.95	74.04	12.79
80.31	74.88	77.49	5.43	80.46	72.76	76.43	7.70
77.58	71.18	74.26	6.40	78.35	70.44	74.22	7.91
77.21	70.15	73.53	7.06	79.95	72.06	75.84	7.89
79.77	76.35	77.97	3.42	79.79	74.42	76.99	5.37
73.04	69.95	71.42	3.09	76.00	71.23	73.51	4.77
70.10	69.02	69.53	1.08	72.36	70.02	71.14	2.34
75.79	74.80	75.26	0.99	74.75	73.28	73.99	1.47
68.09	70.20	69.21	-2.11	67.85	69.12	68.51	-1.27
73.39	75.82	74.69	-2.43	71.01	72.46	71.76	-1.45
73.30	75.24	74.33	-1.94	72.81	74.05	73.45	-1.24
71.86	74.28	73.14	-2.42	67.42	68.56	68.01	-1.14
74.17	76.64	75.48	-2.47	73.72	75.36	74.57	-1.64
70.00	71.85	70.98	-1.85	67.56	68.30	67.94	-0.74
72.75	76.15	74.55	-3.40	70.21	72.52	71.40	-2.31
73.16	76.42	74.90	-3.26	71.93	74.61	73.31	-2.68
65.35	67.91	66.71	-2.56	66.39	68.09	67.26	-1.70

2 参議院議員通常選挙

回数	区分	選挙当日有権者数				投票者数		
		男	女	計		男	女	計
S22.	4.20 第1回	792,615	843,919	1,636,534	地全	565,426	518,206	1,083,632
					地全	565,443	518,208	1,083,651
S25.	6.4 第2回	872,027	931,792	1,803,819	地全	660,712	606,880	1,267,592
					地全	660,708	606,853	1,267,561
S28.	4.24 第3回	962,219	1,038,948	2,001,167	地全	641,462	618,148	1,259,610
					地全	641,403	618,087	1,259,490
S31.	7.8 第4回	1,002,349	1,100,666	2,103,015	地全	643,174	615,079	1,258,253
					地全	643,108	615,006	1,258,114
S34.	6.2 第5回	1,091,996	1,201,946	2,293,942	地全	671,124	668,046	1,339,170
					地全	671,019	667,932	1,338,951
S37.	7.1 第6回	1,093,311	1,231,676	2,324,987	地全	741,947	796,821	1,538,768
					地全	741,815	796,627	1,538,442
S40.	7.4 第7回	1,129,252	1,291,119	2,420,371	地全	736,084	813,976	1,550,060
					地全	735,985	813,900	1,549,885
S43.	7.7 第8回	1,213,245	1,388,031	2,601,276	地全	836,670	965,601	1,802,271
					地全	836,537	965,479	1,802,016
S46.	6.27 第9回	1,296,276	1,475,409	2,771,685	地全	697,280	782,678	1,479,958
					地全	697,272	782,691	1,479,963
S49.	7.7 第10回	1,355,279	1,543,440	2,898,719	地全	998,388	1,162,998	2,161,386
					地全	998,215	1,162,838	2,161,053
S52.	7.10 第11回	1,430,068	1,611,671	3,041,739	地全	951,333	1,100,880	2,052,213
					地全	951,073	1,100,664	2,051,737
S55.	6.22 第12回	1,486,608	1,669,478	3,156,086	地全	1,102,454	1,279,193	2,381,647
					地全	1,102,236	1,278,858	2,381,094
S58.	6.26 第13回	1,540,629	1,730,156	3,270,785	選比	866,688	991,638	1,858,326
					選比	866,688	991,590	1,858,278
S61.	7.6 第14回	1,575,946	1,780,016	3,355,962	選比	1,146,142	1,354,879	2,501,021
					選比	1,145,648	1,354,209	2,499,857
H 1.	7.23 第15回	1,623,352	1,842,556	3,465,908	選比	1,045,048	1,219,221	2,264,269
					選比	1,044,899	1,219,013	2,263,912
H 4.	7.26 第16回	1,677,282	1,908,401	3,585,683	選比	845,535	984,200	1,829,735
					選比	845,353	983,985	1,829,338

投票率 (%)				全国平均投票率 (%)			
男	女	計	差(男-女)	男	女	計	差(男-女)
71.34	61.40	66.22	9.94	68.60	54.24	61.12	14.36
71.34	61.40	66.22	9.94	68.44	54.03	60.93	14.41
75.77	65.13	70.27	10.64	78.16	66.74	72.19	11.42
75.77	65.13	70.27	10.64	78.16	66.74	72.19	11.42
66.66	59.50	62.94	7.16	67.85	58.92	63.18	8.93
66.66	59.49	62.94	7.17	67.84	58.92	63.18	8.92
64.17	55.88	59.83	8.29	66.89	57.73	62.11	9.16
64.16	55.88	59.82	8.28	66.88	57.73	62.10	9.15
61.46	55.58	58.38	5.88	62.57	55.24	58.75	7.33
61.45	55.57	58.37	5.88	62.56	55.24	58.74	7.32
67.86	64.69	66.18	3.17	70.08	66.51	68.22	3.57
67.85	64.68	66.17	3.17	70.07	66.51	68.21	3.56
65.18	63.04	64.04	2.14	67.97	66.14	67.02	1.83
65.17	63.04	64.04	2.13	67.97	66.13	67.01	1.84
68.96	69.57	69.28	-0.61	68.90	68.98	68.94	-0.08
68.95	69.56	69.27	-0.61	68.89	68.97	68.93	-0.08
53.79	53.05	53.40	0.74	59.14	59.33	59.24	-0.19
53.79	53.05	53.40	0.74	59.13	59.33	59.23	-0.20
73.67	75.35	74.56	-1.68	72.74	73.64	73.20	-0.90
73.65	75.34	74.55	-1.69	72.73	73.63	73.20	-0.90
66.52	68.31	67.47	-1.79	67.66	69.27	68.49	-1.61
66.51	68.29	67.45	-1.78	67.65	69.26	68.48	-1.61
74.16	76.62	75.46	-2.46	73.69	75.33	74.54	-1.64
74.14	76.60	75.44	-2.46	73.67	75.30	74.51	-1.63
56.26	57.31	56.82	-1.05	56.89	57.11	57.00	-0.22
56.26	57.31	56.81	-1.05	56.88	57.10	57.00	-0.22
72.73	76.12	74.52	-3.39	70.17	72.47	71.36	-2.30
72.70	76.08	74.49	-3.38	70.14	72.44	71.32	-2.30
64.38	66.17	65.33	-1.79	64.36	65.63	65.02	-1.27
64.37	66.16	65.32	-1.79	64.35	65.62	65.01	-1.27
50.41	51.57	51.03	-1.16	50.57	50.86	50.72	-0.29
50.40	51.56	51.02	-1.16	50.56	50.84	50.70	-0.28

### 3 県知事選挙

回数	区分	選挙当日有権者数			投票者数		
		男	女	計	男	女	計
S22.	4. 5 第1回	764,175	808,668	1,572,843	594,387	579,188	1,173,575
S26.	4.30 第2回	893,192	964,218	1,857,410	729,905	747,761	1,477,666
S30.	4.23 第3回	989,184	1,082,441	2,071,625	750,515	785,930	1,536,445
S34.	4.23 第4回	1,060,536	1,170,973	2,231,509	862,258	936,196	1,798,454
S38.	4.17 第5回	1,093,265	1,241,888	2,335,153	819,566	934,561	1,754,127
S42.	4.15 第6回	1,155,425	1,324,175	2,479,600	852,980	989,947	1,842,927
S46.	4.11 第7回	1,264,137	1,445,290	2,709,427	954,440	1,124,091	2,078,531
S50.	4.13 第8回	1,346,500	1,534,567	2,881,067	971,263	1,133,745	2,105,008
S54.	4. 8 第9回	1,437,883	1,621,944	3,059,827	964,231	1,125,370	2,089,601
S58.	4.10 第10回	1,506,966	1,699,916	3,206,882	1,127,835	1,325,348	2,453,183
S62.	4.12 第11回	1,552,109	1,766,680	3,318,789	1,104,903	1,324,300	2,429,203
H 3.	4. 7 第12回	1,616,732	1,849,884	3,466,616	867,052	1,034,914	1,901,966

### 4 県議会議員選挙

回数	区分	選挙当日有権者数			投票者数		
		男	女	計	男	女	計
S22.	4.30 第1回	772,496	816,286	1,588,782	658,049	689,344	1,347,393
S26.	4.30 第2回	893,192	964,218	1,857,410	729,887	747,738	1,477,625
S30.	4.23 第3回	977,072	1,068,258	2,045,330	743,384	778,873	1,522,257
S34.	4.23 第4回	(18,969) 1,041,567	(20,553) 1,150,420	(39,522) 2,191,987	846,580	920,349	1,766,929
S38.	4.17 第5回	(63,376) 1,029,889	(71,954) 1,169,934	(135,330) 2,199,823	774,931	886,280	1,661,211
S42.	4.15 第6回	(134,491) 1,020,934	(159,417) 1,164,758	(293,908) 2,185,692	751,659	873,753	1,625,412
S46.	4.11 第7回	(103,457) 1,160,680	(121,728) 1,323,562	(225,185) 2,484,242	872,676	1,028,294	1,900,970
S50.	4.13 第8回	(130,877) 1,215,623	(150,821) 1,383,746	(281,698) 2,599,369	880,350	1,032,387	1,912,737
S54.	4. 8 第9回	(358,808) 1,079,075	(412,393) 1,209,551	(771,201) 2,288,626	738,578	866,017	1,604,595
S58.	4.10 第10回	(22,470) 1,484,496	(25,488) 1,674,428	(47,958) 3,158,924	1,110,419	1,305,579	2,415,998
S62.	4.12 第11回	(104,143) 1,447,966	(118,982) 1,647,698	(223,125) 3,095,664	1,026,803	1,233,816	2,260,619
H 3.	4. 7 第12回	(623,719) 993,013	(720,090) 1,129,794	(1,343,809) 2,122,807	554,497	667,690	1,222,187

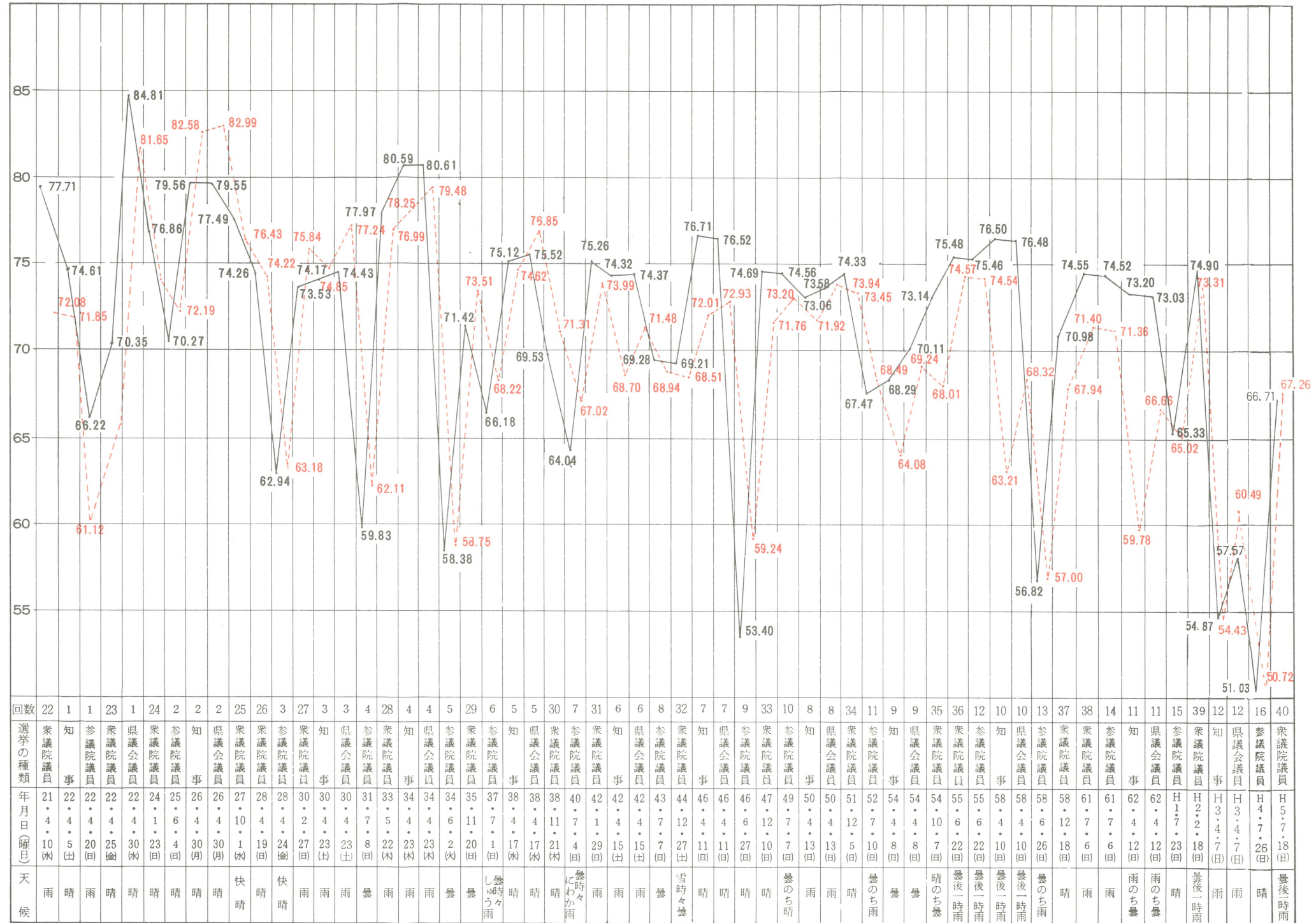
1 ( ) 書は無投票選挙区の外書であって、投票率から除外している。

2 補欠選挙にかかるものは除いた。

投票率 (%)				全国平均投票率 (%)			
男	女	計	差(男-女)	男	女	計	差(男-女)
77.78	71.62	74.61	6.16	77.69	66.50	71.85	11.19
81.72	77.55	79.56	4.17	84.49	80.85	82.58	3.64
75.87	72.61	74.17	3.26	76.93	72.91	74.85	4.02
81.30	79.95	80.59	1.35	79.40	77.17	78.25	2.23
74.96	75.25	75.12	-0.29	74.56	74.67	74.62	-0.11
73.82	74.76	74.32	-0.94	67.81	69.53	68.70	-1.72
75.50	77.78	76.71	-2.28	70.73	73.24	72.01	-2.51
72.13	73.88	73.06	-1.75	70.72	73.06	71.92	-2.34
67.06	69.38	68.29	-2.32	62.93	65.18	64.08	-2.25
74.84	77.97	76.50	-3.13	61.40	64.92	63.21	-3.52
71.19	74.96	73.20	-3.77	57.89	61.58	59.78	-3.69
53.63	55.94	54.87	-2.31	52.36	56.41	54.43	-4.05

投票率 (%)				全国平均投票率 (%)			
男	女	計	差(男-女)	男	女	計	差(男-女)
85.18	84.45	84.81	0.73	83.36	80.07	81.65	3.29
81.72	77.55	79.55	4.17	84.89	81.26	82.99	3.63
76.08	72.91	74.43	3.17	79.07	75.56	77.24	3.51
81.28	80.00	80.61	1.28	80.43	78.61	79.48	1.82
75.24	75.75	75.52	-0.51	76.70	76.99	76.85	-0.29
73.62	75.02	74.37	-1.40	70.51	72.05	71.31	-1.54
75.19	77.69	76.52	-2.50	71.78	73.99	72.93	-2.21
72.42	74.61	73.58	-2.19	72.81	75.00	73.94	-2.19
68.45	71.60	70.11	-3.15	67.90	70.50	69.24	-2.60
74.80	77.97	76.48	-3.17	66.75	69.79	68.32	-3.04
70.91	74.88	73.03	-3.97	64.85	68.35	66.66	-3.50
55.84	59.10	57.57	-3.26	58.45	62.40	60.49	-3.95

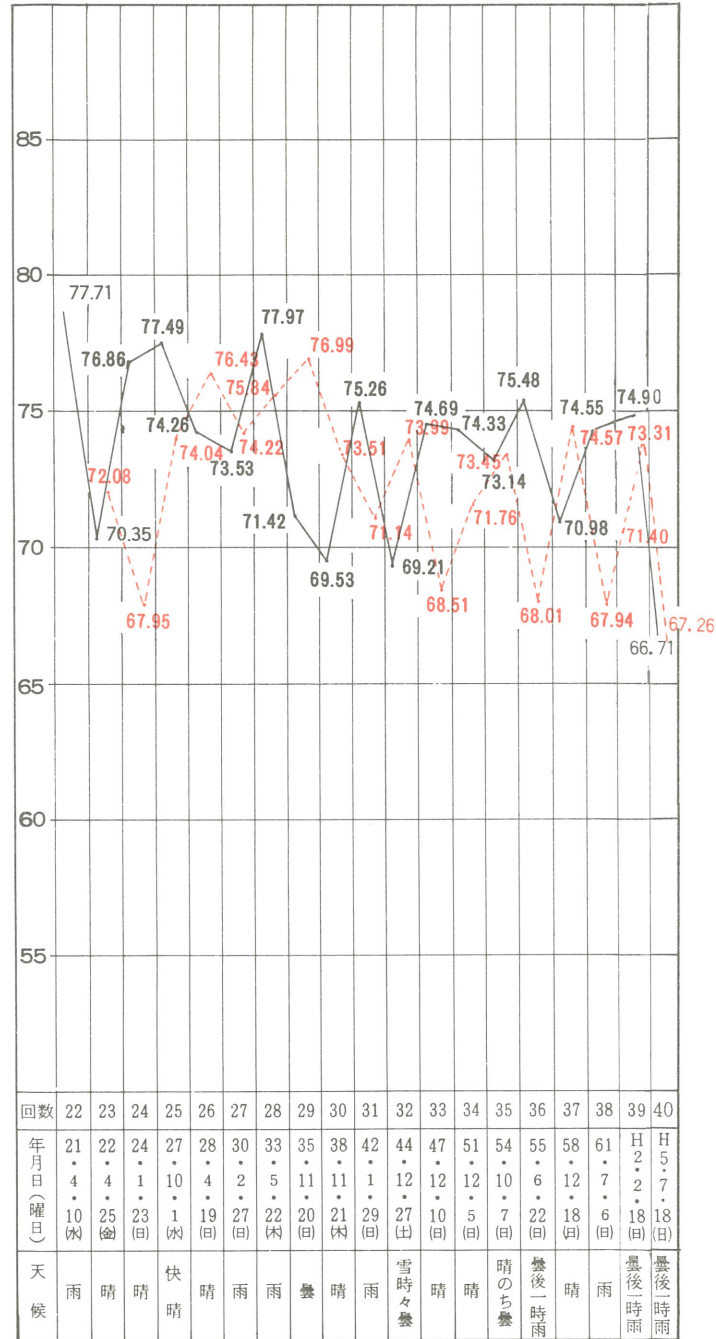
# 投票率の推移



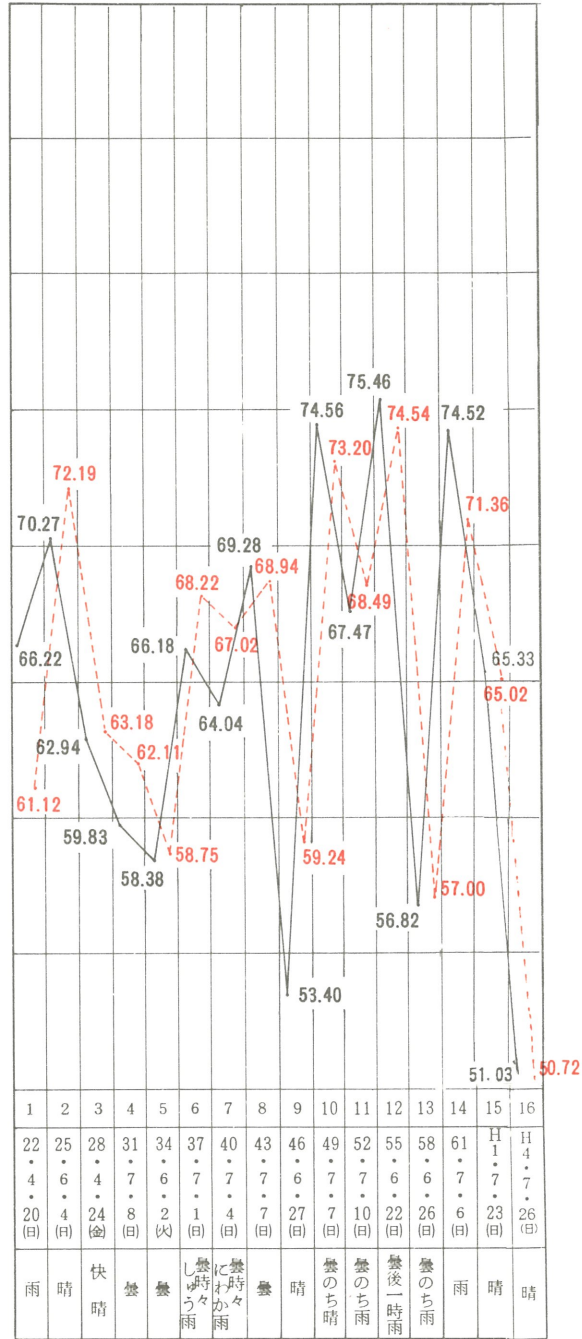
## 各グラフを見るとき注意

図中——は福岡県平均、-----は全国平均を示す。  
 図に表わした各種選挙には再選挙補欠選挙等は含んでいない。  
 参議院議員選挙の投票率は地方区選出議員選挙の投票率である（第13回以降は選挙区選出議員）。  
 県議会議員選挙で無投票当選となった選挙区は含んでいない。  
 知事、県議会議員選挙の全国率平均は、統一地方選挙の際におけるものである。  
 選挙当日の天候は福岡市における6：00から18：00までのものである。

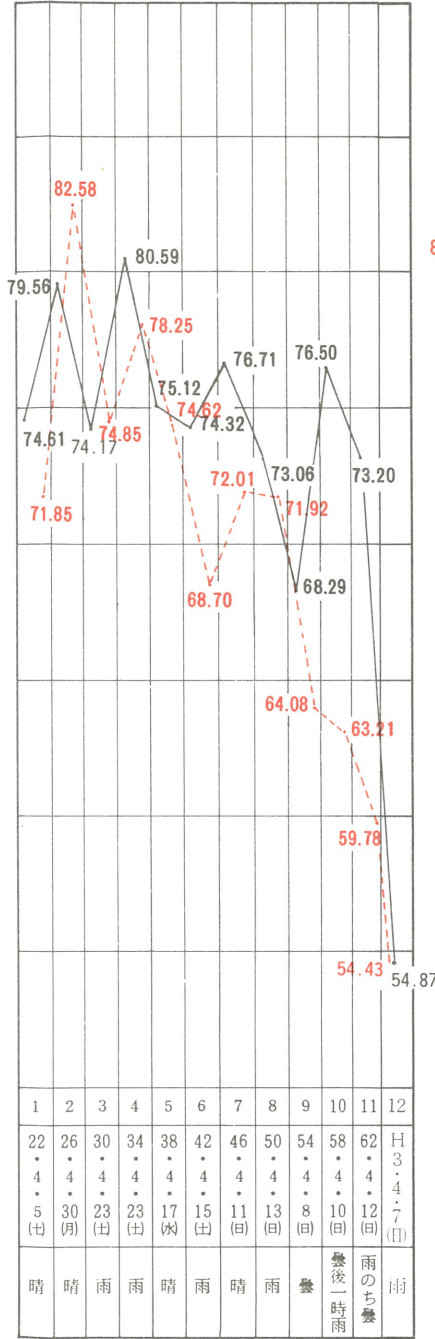
衆議院選挙



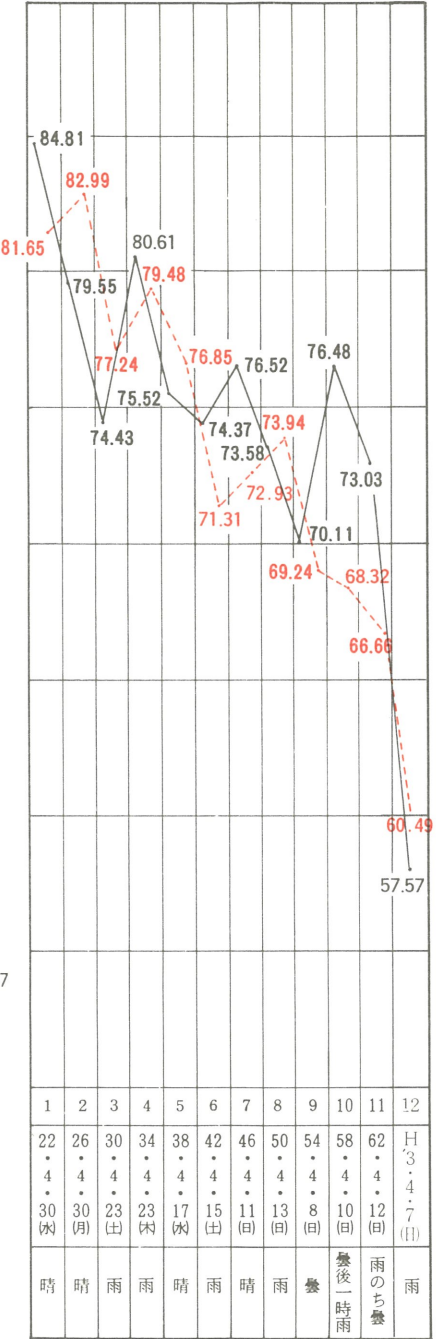
参議院選挙



知事選挙



県議会議員選挙



各グラフを見るときの注意

図中——は福岡県平均、-----は全国平均を示す。  
 図に表わした各種選挙には再選挙補欠選挙等は含んでいない。  
 参議院議員選挙の投票率は地方区選出議員選挙の投票率である(第13回以降は選挙区選出議員)。  
 県議会議員選挙で無投票当選となった選挙区は含んでいない。  
 知事、県議会議員選挙の全国率平均は、統一地方選挙の際におけるものである。  
 選挙当日の天候は福岡市における6:00から18:00までのものである。