







福岡県のすがた







全国から見た福岡県

区分	順位	福岡県	全国	単位	調査年月	資料出所	
(土地)	面積	29	4,987	377,973	km ²	R5.1 国土交通省国土地理院「全国都道府市区町村別面積調」	
(人口)	人口	9	5,135	126,146	千人	R2.10 総務省統計局「国勢調査」	
	人口増加率	7	0.7	-0.7	%		
	世帯数	9	2,318	55,704	千世帯		
	人口密度	7	1,030	338	人/km ²		
	平均寿命	男	27	81.38	81.49	R2 厚生労働省「都道府県別生命表」	
女	21	87.70	87.60				
(経済)	県内総生産(名目)	9	19,942	580,846	十億円	R1 内閣府経済社会総合研究所「県民経済計算」	
	一人当たり県民所得	32	2,838	3,345	千円		
	農業産出額	16	1,968	88,600	億円	R3 農林水産省「生産農業所得統計」	
	製造品出荷額等	10	89,519	3,020,033	億円	R3.6 総務省・経済産業省「経済センサス-活動調査」	
	海上貨物	輸出	4	21,831	265,303	千t	R3 国土交通省「港湾統計(年報)」
		輸入	11	34,128	877,751		
	卸売業年間販売額	4	164,203	4,016,335	億円	R3 総務省・経済産業省「経済センサス-活動調査」	
小売業年間販売額	8	56,780	1,381,804	億円			
(学校教育)	大学(国・公・私)数	5	35	807	校	R4 文部科学省「学校基本調査」	
	短期大学数	3	18	309			
(労働)	産業別就業割合	第1次産業	38	2.4	3.2	%	R2.10 総務省統計局「国勢調査」
		第2次産業	40	19.9	23.4		
		第3次産業	5	77.7	73.4		
(保健)	医療施設 (人口10万人当たり)	病院	15	8.9	6.5	施設	R3.10 厚生労働省「医療施設調査・病院報告」
		歯科診療所	3	59.9	54.1		
	医療関係従事者 (人口10万人当たり)(従業地による)	医師	8	326.8	262.9	人	R2.12 厚生労働省「医師・歯科医師・薬剤師調査」
		歯科医師	3	110.5	85.2		

福岡いろいろ全国ランキング

1位 いちごの販売単価 【福岡県】1,552円/kg 【全国】1,351円/kg <small>*全国単価は主産県10県の平均 2021年 福岡県徳島県農産調査</small> 	1位 たけのこの生産量 【福岡県】4,386トン 【全国】19,917トン 【全国シェア】22.0% <small>2021年 特用林産物産調査(林野庁)</small> 	3位 まだいの漁獲量 【福岡県】1,519トン 【全国】16,138トン 【全国シェア】9.4% <small>2021年 漁業・養殖業生産統計(農林水産省)</small> 	農林水産業
1位 一番茶価格(普通煎茶) 【福岡県】3,164円/kg 【全国】2,037円/kg <small>2021年 茶生産流通実態調査 (全国茶生産団体連合会)</small> 	2位 ガーベラ(切り花)の出荷量 【福岡県】1,650万本 【全国】12,260万本 【全国シェア】13.5% <small>2021年 花き生産出荷統計(農林水産省)*ガワへの付面積も11.3haで全国2位</small> 	3位 地鶏の出荷羽数 【福岡県】540千羽 【全国】4,527千羽 【全国シェア】11.9% <small>2021年 独立行政法人家畜改良センター兵庫牧場調べ</small> 	

※ 以下は、2021年 経済センサス-活動調査(総務省 経済産業省)(調査年は2020年)による (調査対象は従業者4人以上の事業所)

1位 木製棚、戸棚の出荷金額 【福岡県】160.3億円 【全国】106.13億円 【全国シェア】15.1% 	1位 ゴム底布靴の出荷金額 【福岡県】39.3億円 【全国】77.9億円 【全国シェア】50.5% 	1位 ロボット、同装置の部分品等の出荷金額 【福岡県】389.4億円 【全国】1326.2億円 【全国シェア】29.4% 	製造業
1位 花むしろ、ござの出荷金額 【福岡県】2.3億円 【全国】4.8億円 【全国シェア】48.0% 	2位 たんすの出荷金額 【福岡県】30.9億円 【全国】153.2億円 【全国シェア】20.2% 	2位 ちょうちんの出荷金額 【福岡県】18.2億円 【全国】53.6億円 【全国シェア】34.0% 	

1位 鉄道レールの輸出量(戸畑港) 【戸畑港】275,453トン 【全国】315,490トン 【全国シェア】87.3% <small>2021年 貿易統計(財務省)*鉄道レールの輸出金額も250.4億円、全国1位</small> 	1位 タイヤの輸出量(博多港) 【博多港】273,009トン 【全国】1,113,136トン 【全国シェア】24.5% <small>2021年 貿易統計(財務省)*タイヤの輸出金額も1234.6億円、全国1位</small> 	1位 ぶりの輸出量(博多港) 【博多港】6,095トン 【全国】9,890トン 【全国シェア】61.6% <small>2021年 貿易統計(財務省)*ぶりの輸出金額も100.4億円、全国1位</small> 	運輸・貿易
1位 きのこの輸出量(博多港) 【博多港】623トン 【全国】1,173トン 【全国シェア】53.1% <small>2021年 貿易統計(財務省) ※きのこの輸出金額も3.2億円、全国1位</small> 	2位 焼酎の輸出量(門司港) 【門司港】309,592リットル 【全国】2,783,530リットル 【全国シェア】11.1% <small>2021年 貿易統計(財務省)</small> 	3位 いちごの輸出量(福岡空港) 【福岡空港】304トン 【全国】1,776トン 【全国シェア】17.1% <small>2021年 貿易統計(財務省) ※いちごの輸出金額も8.0億円、全国3位</small> 	

1位 たらこへの支出金額(1世帯当たり)(福岡市) 【福岡市】5,470円 【全国】2,096円 <small>2019-2021年平均 家計調査(総務省)</small> 	1位 さしみ盛合わせへの支出金額(1世帯当たり)(北九州市) 【北九州市】6,717円 【全国】4,554円 <small>2019-2021年平均 家計調査(総務省)</small> 	1位 埋蔵文化財専門職員数(都道府県・市町村の合計) 【福岡県】293人 【全国】5,457人 【全国シェア】5.4% <small>2021年度 埋蔵文化財担当専門職員等の状況調査(文化庁)</small> 	その他
1位 市区町村の審議会等委員に占める女性の割合 【福岡県】34.2% 【全国】28.0% <small>内閣府調査 (2022年4月1日現在)</small> 	2位 出生率(人口千人あたり) 【福岡県】7.4 【全国】6.6 <small>2021年 人口動態調査(厚生労働省)</small> 	3位 外国人留学生数 【福岡県】16,537人 【全国】242,444人 【全国シェア】6.8% <small>2021年度 外国人留学生在在状況調査 (日本学生支援機構)</small> 	

