

福岡県SDGs推進ロゴマーク

使用ガイドライン



基本デザイン(カラー版)



シンボルマーク

福岡県 **SDGs**
FUKUOKA



福岡県 **SDGs**




FUKUOKA **SDGs**



ロゴタイプ(全3種)

基本デザイン(モノクロ版)



シンボルマーク

福岡県 **SDGs**
FUKUOKA



福岡県 **SDGs**



FUKUOKA **SDGs**



ロゴタイプ(全3種)

※モノクロ使用の場合、カラーデータの色を変更するのではなく、モノクロ用データから使用してください。

福岡県SDGs推進ロゴマーク (シンボルマークとロゴタイプの組み合わせ)

縦組み (カラー版)



縦組み (モノクロ版)



横組み (カラー版)



横組み (モノクロ版)



基本的にはAを使用するものとし、目的やサイズ感に応じてBCの使用も可能です。
 ※モノクロ使用の場合、カラーデータの色を変更するのではなく、モノクロ用データから使用してください。


ロゴマークの表示色

※異なる環境や用途で同じ色を表現する場合の設定値です。基本的には支給されたデータに手を加えず使用していただければ、問題ありません。

配色はSDGsのカラーに基づいています。
モノクロ使用の場合は 18 のみとなります。



福岡県 SDGs 18
FUKUOKA



01	PMS: 185 C C 1 M 100 Y 92 K 0 R 229 G 36 B 59 HEX: e5243b	07	PMS: 1235 C C 0 M 31 Y 100 K 0 R 252 G 195 B 11 HEX: fcc30b	13	PMS: 7742 C C 74 M 32 Y 95 K 19 R 63 G 126 B 68 HEX: 3f7e44
02	PMS: 7555 C C 18 M 37 Y 100 K 1 R 221 G 166 B 58 HEX: dda63a	08	PMS: 1955 C C 29 M 100 Y 70 K 27 R 162 G 25 B 66 HEX: a21942	14	PMS: 7461C C 96 M 41 Y 6 K 0 R 10 G 151 B 217 HEX: 0a97d9
03	PMS: 7739 C C 81 M 15 Y 100 K 2 R 76 G 159 B 56 HEX: 4c9f38	09	PMS: 1585 C C 0 M 71 Y 98 K 0 R 253 G 105 B 37 HEX: fd6925	15	PMS: 361 C C 75 M 4 Y 100 K 0 R 86 G 192 B 43 HEX: 56c02b
04	PMS: 200 C C 16 M 100 Y 86 K 7 R 197 G 25 B 45 HEX: c5192d	10	PMS: 219 C C 6 M 98 Y 9 K 0 R 221 G 19 B 103 HEX: dd1367	16	PMS: 7462 C C 100 M 71 Y 22 K 5 R 0 G 104 B 157 HEX: 00689d
05	PMS: BRIGHT RED C C 0 M 90 Y 94 K 0 R 255 G 58 B 33 HEX: ff3a21	11	PMS: 1375 C C 0 M 45 Y 96 K 0 R 253 G 157 B 36 HEX: fd9d24	17	PMS: 294 C C 100 M 86 Y 29 K 23 R 25 G 72 B 106 HEX: 19486a
06	PMS: 638 C C 82 M 7 Y 9 K 0 R 38 G 189 B 226 HEX: 26bde2	12	PMS: 131 C C 18 M 48 Y 100 K 2 R 191 G 139 B 46 HEX: bf8b2e	18	PMS: BLACK C 0 M 0 Y 0 K 100 R 0 G 0 B 0 HEX: 000000

PMS…パントンカラーマッチングシステム(Pantone color matching system)。色番号で色を指定することで、異なる環境であっても正確に同じ色に統一することが可能なカラーです。
CMYK…印刷の4原色と呼ばれる「Cyan(シアン)」「Magenta(マゼンタ)」「Yellow(イエロー)」「Key Plate(黒)」を掛け合わせて色を表現する一般的な印刷用のカラー設定です。
RGB…光の三原色と呼ばれる「Red(赤)」「Green(緑)」「Blue(青)」からなる、テレビやパソコン、スマホのディスプレイなどのデジタル画面表示に使用されるカラー設定です。
HEX…画面上で色を表示する際に16進数からなるコンピュータ言語で色を表すWebシステム開発等で使用されるカラーコードです。

アイソレーションエリア (不可侵略域) と最小使用サイズ

視認性を保つため、上下左右それぞれの最先端部から外側に a 幅の余白を設け、その範囲には他の要素(文字や画像など)を可能な限り配置しないようにしてください。

※ただし、□より内側はロゴマークのデザインを損なうことになるため、このエリア内への配置は必ず避けてください。



最小使用サイズ

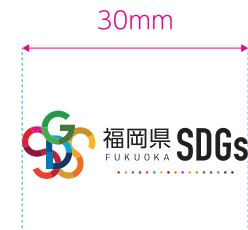
【縦組みの場合】

横幅を基準に
15mmを
下回らない事。



【横組みの場合】


横幅を基準に
30mmを
下回らない事。



使用禁止例 (縦組み・横組み共通)



シンボルとロゴタイプの組み
合わせを変えてはいけません



シンボルを単独で
表示してはいけません



斜体にするなど
変形してはいけません



平体や長体を
かけてはいけません



影をつけてはいけません



突き出しや斜角を
つけてはいけません



ロゴマークのバランスを
変えてはいけません



ロゴタイプの書体を
変えてはいけません



枠等で囲んではいけません



アイソレーションの
規定に反してはいけません



アウトラインで
使用してはいけません



規定色以外の色に変えては
いけません



シンボルをパターンなどで
表現してはいけません



グラデーションを
かけてはいけません



ふちどりを付けては
いけません



ロゴマークを分断するよう
な背景に表示してはいけません



複雑な背景や写真の上
に表示してはいけません




➡ 複雑な背景や写真の上に表示せざるを得ない時は、次の規定に沿った方法であれば表示可能です。(次項を参照してください。)

その他、この一覧にない処理であっても、手を加える事は原則禁止です。

複雑な背景や写真の上に表示する場合

色付きの背景・絵柄・画像等の上に配置する際は、視認性の悪化防止のため、縁をつけたり、色を変えるのではなく、白枠を付けてください。白枠=アイソレーションエリアとなります。(封筒や名刺での使用は一部例外とします。次頁参照。)

OK



NG



封筒や名刺での表示(前頁での禁止事項の一部例外)について

封筒や名刺で使用する際、元々色が付いた紙(カラー封筒・色上質紙など)に印刷する場合は、その紙色の濃度(ロゴマークの色味を損なわない程度)によっては、白枠を付けずに使用する事ができます。



▲一般的に使用されることの多いカラー封筒や色上質紙に近い濃度です。使用可能濃度はこれが上限と考えてください。



▲この辺りの濃度以上になると、ロゴマークの色や形の視認性を損なうこととなりますので、このまま使用することはできません。どうしても使用しなければならない場合は、前頁で指定の白枠付きを使用してください。

背景色の濃度による表示について(モノクロ使用のみ対象/縦組み・横組み共通)

本ロゴマークは、SDGsカラーを用いたカラー使用を前提としたロゴマークであることから、カラー表現ではネガ・ポジ表現はできません。モノクロ使用時の場合のみ適用の表現です。



背景アミ濃度:100%



背景アミ濃度:90%



背景アミ濃度:80%



背景アミ濃度:70%



背景アミ濃度:60%



背景アミ濃度:50%



背景アミ濃度:40%



背景アミ濃度:30%



背景アミ濃度:20%



背景アミ濃度:10%

背景アミ濃度が100%~50%までは白ヌキ、40%以下はスミとなります。

■福岡県SDGs推進ロゴマーク使用ガイドライン 別紙

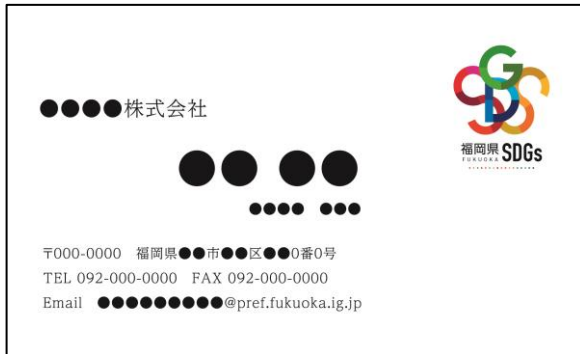
福岡県SDGs推進ロゴマークは、次のいずれかの目的のために使用することができるものであり、**営利目的では使用できません**のでご注意ください。

- (1) 福岡県又は登録事業者が行うSDGsに関する活動の広報
- (2) 「福岡県SDGs登録制度」の周知・普及


<ロゴマークの使用例>

※使用方法を例示するため、ロゴマークのサイズは縮小しています。実際に使用する場合は、必ずガイドラインの内容を遵守し使用ください。

◇自社・団体の職員の名刺への掲載



◇自社・団体の封筒への掲載



◇自社・団体のホームページ・紹介パンフレット等への掲載

◇「福岡県SDGs登録制度」や登録事業者を紹介する目的で作成する記事やホームページ等への掲載など

※福岡県以外が広報媒体や自社・団体の商品・サービスに福岡県SDGs推進ロゴマークを掲載する際は、「福岡県SDGs登録制度」（「福岡県SDGs登録制度」の周知・普及のために使用する場合）又は「登録事業者名」（登録事業者が行うSDGsに関する活動の広報のために使用する場合）を必ず併記した上で、使用してください。**福岡県SDGs推進ロゴマークのみを掲載した使用や配布は認められません。**

※福岡県SDGs推進ロゴマークを使用する際は、**自己の商品・サービスが「福岡県SDGs登録制度」に登録されているとの誤解を与えないようにしてください。**なお、自社・団体の商品・サービスに福岡県SDGs推進ロゴマークを掲載する場合は、以下の使用例のとおり、商品やサービスではなく、**事業者が登録されていることを必ず明示**してください。

【自社・団体の商品・サービスに福岡県SDGs推進ロゴマークを掲載する際の使用例】

ロゴマークの近くに登録事業者名を併記する。

線で区切るなど、登録事業者のロゴマークであると誤解を与えないよう留意する。

商品やサービスではなく、事業者が登録されていることを必ず明示する。

●●●●株式会社は、「福岡県SDGs登録制度」登録事業者です。