


◆化粧品製造販売業◆

～許可更新申請手続きについて～

【電子申請ソフトを利用した申請書の作成方法】



福岡県保健医療介護部薬務課

STEP 1. 許可更新申請に必要なデータの準備

STEP1-1 申請者データの準備

【申請者の情報（例）】

1. 提出者（本社）

- ①業者コード : 123456000 【半角】（9桁）
- ②郵便番号 : 100-8916 【半角】
- ③住所 : 東京都千代田区霞が関1-2-2 【全角】
- ④法人名 : 株式会社厚生労働省（こうせいろうどうしょう） 【全角】
- ⑤代表者氏名 : 代表取締役 厚生太郎（こうせいたろう） 【全角】

2. 担当者

- ⑥郵便番号 : 812-8577 【半角】
- ⑦住所 : 福岡県福岡市博多区東公園7-7 【全角】
- ⑧氏名 : 福岡太郎（ふくおかたろう） 【全角】
- ⑨所属 : 株式会社厚生労働省 福岡支店 【全角】
- ⑩電話番号 : 092-643-3286 【半角】
- ⑪FAX番号 : 092-643-3305 【半角】
- ⑫メールアドレス : yakumu@pref.fukuoka.lg.jp 【半角】

3. その他

- ⑬業務を行う役員 : 厚生太郎（こうせいたろう） 【全角】
- ⑭業務を行う役員 : 厚生花子（こうせいはなこ） 【全角】

STEP 1. 許可更新申請に必要なデータの準備

STEP1-2 事業所データの準備

【事業所の情報（例）】

1. 事業所（化粧品製造販売業）

- ①業者コード : 123456001 【半角】（9桁）
- ②許可番号 : 40C0X10999 【半角】
- ③許可年月日 : 令和2年04月01日（許可証の有効期間の始期年月日）
- ④事業所の所在地 : 福岡県福岡市博多区東公園7-7 【全角】
- ⑤事業所の名称 : 株式会社厚生労働省 福岡支店
(こうせいろうどうしょう ふくおかしてん) 【全角】

2. 許可の種類

- ⑥なし

3. 総括製造販売責任者 ※なお、総括製造販売責任者の住所も入力時に必要です。

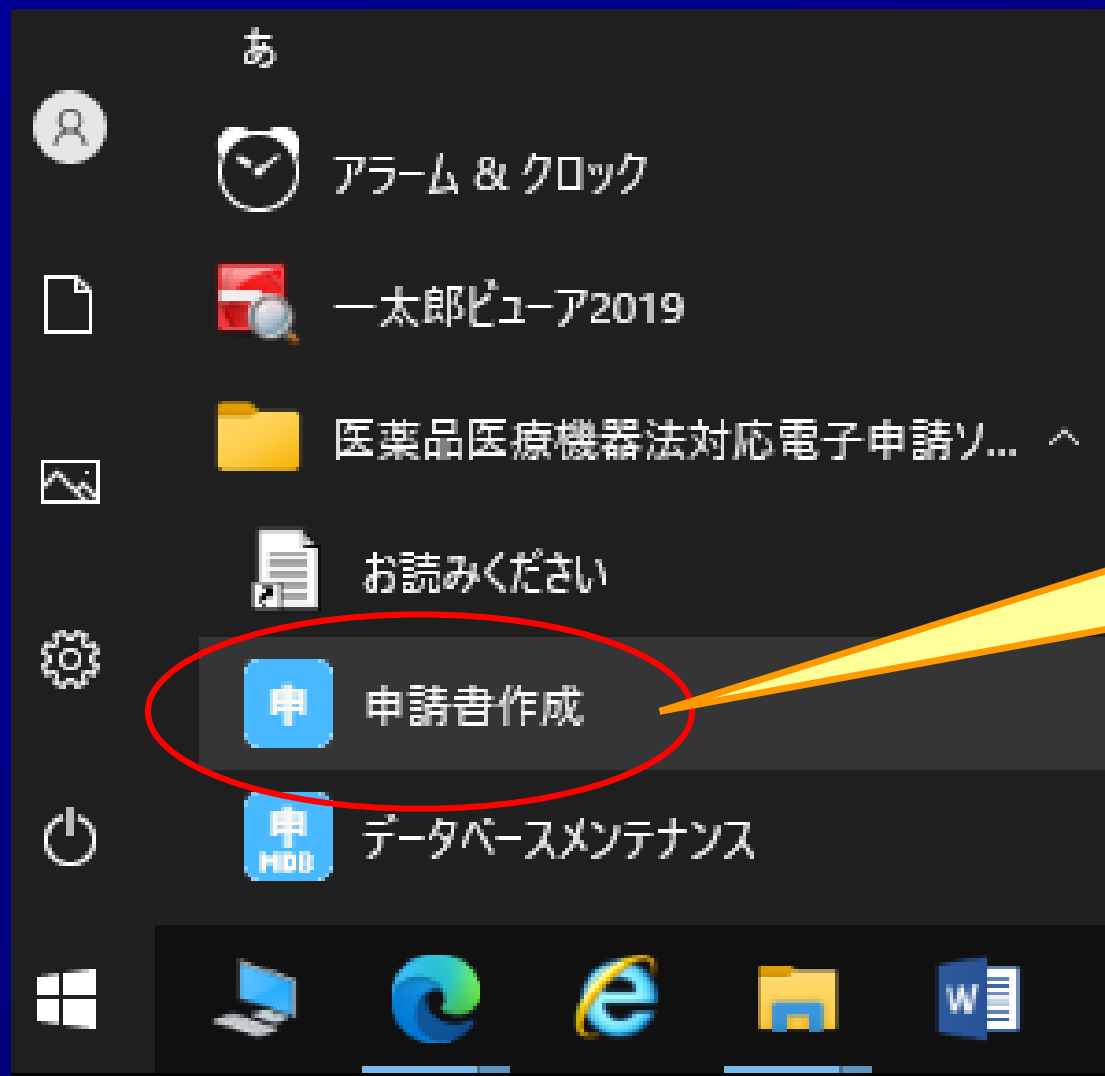
- ⑦福岡一郎（ふくおかいちろう）

医薬品医療機器等法施行規則第85条の2第2項第○号

※該当するものを選択してください。

STEP2. 許可更新申請書の作成(データ入力)

STEP2-1 電子申請書作成の起動

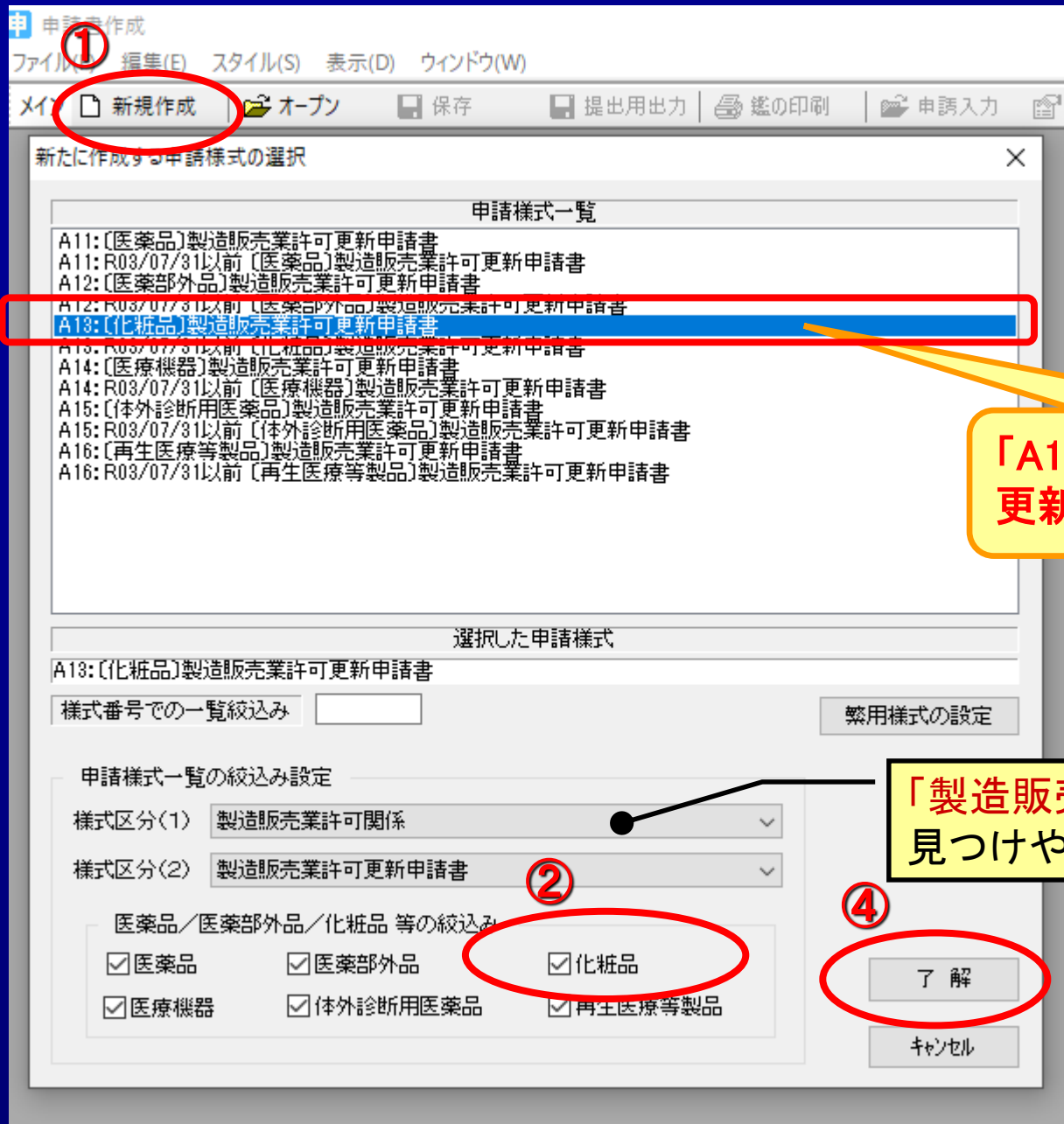


「スタート」
→ 「すべてのプログラム」
→ 「医薬品医療機器法対応
電子申請ソフト」
→ 「申請書作成」

STEP2. 許可更新申請書の作成(データ入力)

STEP2-2 申請書の選択

(例)化粧品製造販売業許可更新申請書



③

「A13:[化粧品]製造販売業許可更新申請書」を選択し、了解。

「製造販売業」を選択すると見つけやすいです。

②

④

STEP2. 許可更新申請書の作成(データ入力)

STEP2-3 申請書のデータ入力

申請書作成 - [化粧品製造販売業許可更新申請書(テスト)]

ファイル(F) 編集(E) スタイル(S) 表示(D) ウィンドウ(W)

メイン | 新規作成 | オープン | 保存 | 提出用出力 | 鑑の印刷 | **申請入力** | モード切替

化粧品製造販売業許可更新申請書

許可番号及び年月日			
主たる機能を有する事務所の名称			
主たる機能を有する事務所の所在地			
許可の種類			
(法人にあつては) 薬事に関する業務に 責任を有する役員の氏名			
総括製造販売責任者 (総括製造販売責任者補)	氏名	資格	

通常モード

STEP2. 許可更新申請書の作成(データ入力)

STEP2-4 申請書のデータ入力

申請データ作成 (A13: (化粧品)製造販売業許可更新申請書)

管理情報 共通ヘッダ 申請の別 許可番号及び年月日 主事務所の名称/所在地 許可の種類 総括製造販売責任者 既取得製造販売業許可 薬事に責任を有する役員 申請者

- × 共通ヘッダ
- 申請の別
- × 許可番号及び年月日
- × 主たる機能を有する事務所の名称/主たる機能を有する事務所の所在地
- × 許可の種類
- × 総括製造販売責任者/補佐薬剤師
- ◎ 現に取得している製造販売業許可
- 薬事に関する業務に責任を有する役員
- × 申請者の欠格条項
- ◎ 備考

管理項目

都道府県受付情報 受付年月日 元号 <input type="text"/> 年 <input type="text"/> 月 <input type="text"/> 日 都道府県受付番号 <input type="text"/>	管理項目 進達情報 進達年月日 元号 <input type="text"/> 年 <input type="text"/> 月 <input type="text"/> 日 進達番号 <input type="text"/> 進達都道府県 <input type="text"/>	承認・許可系関連情報 承認年月日 元号 <input type="text"/> 年 <input type="text"/> 月 <input type="text"/> 日 承認番号 <input type="text"/> 許可年月日 元号 <input type="text"/> 年 <input type="text"/> 月 <input type="text"/> 日 業許可年月日 元号 <input type="text"/> 年 <input type="text"/> 月 <input type="text"/> 日 業許可番号 <input type="text"/> 一変年月日 元号 <input type="text"/> 年 <input type="text"/> 月 <input type="text"/> 日
---	--	---

手数料情報

通常モード

上記タブをクリックし、必要事項を入力します。
なお、「管理情報」は入力する必要はありません。

STEP2. 許可更新申請書の作成(データ入力)

STEP2-5 申請書のデータ入力

業者コードは9桁
業者コード上6桁+「000」

申請者情報を登録している場合

管理番号は任意の数字(3桁)

住所は全角入力

選任製造販売業者は空欄

「新規提出」を選択

手数料が必要な申請は、ココから「手数料コード」を選択

「共通ヘッダ」(入力例)

管理情報 共通ヘッダ 申請の別 許可番号及び年月日 主事務所名称/所在地 許可の種類 総括製造販売責任者 既取得製造販売業許可 薬事に責任を有する役員 申請者

様式	様式の別を示す記号	A13	
提出先	提出先の別	福岡県	
提出年月日	元号	令和	04年04月01日
提出者	業者コード	123456000	管理番号 001
	郵便番号	100-8916	
	住所	東京都千代田区霞が関1-2-2	
	法人名ふりがな	こうせいろうどうしょう	
	法人名	株式会社厚生労働省	
代表者氏名ふりがな	こうせいたろう		
	代表者氏名	代表取締役 厚生太郎	
担当者	郵便番号	812-8577	
	住所	福岡県福岡市博多区東公園7-7	
	氏名1ふりがな	ふくおかたろう	
	氏名1	福岡太郎	
	氏名2ふりがな		
	氏名2		
	連絡先	所属部課名等	株式会社厚生労働省 福岡支店
	電話番号	092-643-3286	FAX番号 092-643-3305
	メールアドレス	yakumu@pref.fukuoka.lg.jp	
選任製造販売業者	住所		
	法人名ふりがな		代表者氏名ふりがな
	法人名		代表者氏名
再提出情報	再提出を示す記号	新規提出	
	再提出	差換え種別	
	システム受付番号		再提出年月日 元号 年 月 日
手数料	手数料コード	化粧品製造販売業許可更新 (実地調査あり) (都道府県知事)	
	手数料入力	手数料金額	
添付ファイル類情報	別紙ファイル名		添付資料ファイル名
			調査申請書ファイル名
			添付ファイル類選択

編集状況

完了が効で
シタックチェック
をして終了

チェック

編集前に戻す

管理情報 共通ヘッダ 申請の別 **許可番号及び年月日** 主事務所の

許可番号

40COX10999

許可年月日

元号 令和 02 年 04 月 01 日

許可番号は10桁
例) 40COX10999

許可年月日は現在の許可
有効期間の始期を入力

管理情報 共通ヘッダ 申請の別 **許可番号及び年月日** **主事務所の名称/所在地** 許可の種類 総括製造販売責任者 既取得製造販売業許可 薬事に責任を有

主たる機能を有する事務所の名称

業者コード

123456001

名 称

株式会社厚生労働省 福岡支店

ふりがな

こうせいろうどうしょう ふくおかしてん

業者コード9桁

業者コード上6桁+事業所毎のコード3桁

例) 123456001

主たる機能を有する事務所の所在地

所 在 地

福岡県福岡市博多区東公園7-7

所在地は全角入力

管理情報 共通ヘッダ 申請の別 許可番号及び年月日 主事務所の名称/所在地 **許可の種類** 総括製

許可の種類

種類なし

管理情報 共通ヘッダ 申請の別 許可番号及び年月日 主事務所の名称/所在地 許可の種類 **総括製造販売責任者** 既取得製造

氏名・ふりがな・住所

氏名	福岡一郎
ふりがな	ふくおかいちろう
住所	福岡県福岡市博多区●●1丁目1番1号

資格

001: (資格)

①

資格の別

資格の別入力

薬剤師

登録番号

登録年月日

資格の別

②

資格の別

薬剤師

登録番号

登録年月日

設定

閉じる

該当する資格を選択し、「設定」をクリック。

85条第2項の2第2号：専門の課程を修了した者

85条第2項の2第3号：専門の科目を終了+3年の従事経験

資格の別

資格の別

設定

閉じる

③

薬剤師

医薬品医療機器等法施行規則第85条の2第2項第2号

医薬品医療機器等法施行規則第85条の2第2項第3号

医薬品医療機器等法施行規則第85条の2第2項第4号

他に取得している製造販売業許可が複数ある場合は、「繰返し」ボタンから選択項目を増やす。

申請データ作成 (A13: (化粧品)製造販売業許可更新申請書)

管理情報 共通ヘッダ 申請の別 許可番号及び年月日 主事務所の名称/所在地 許可の種類 総括製造販売責任者 **既取得製造販売業許可** 業事に

現に取得している製造販売業許可

クリア

繰返し

001:【現に取得している製造販売業許可】

許可の種類

許可番号

許可年月日

元号

年

月

日

他に取得している製造販売業許可がある場合は、入力する。

薬事に関する業務に責任を有する役員

クリア

繰返し

001:厚生太郎
002:厚生花子

業務を行う役員が複数名の場合は、「繰返し」ボタンから選択項目を増やす。

氏 名 ・ ふりがな

氏 名 厚生太郎

ふりがな こうせい たろう

繰返し操作

繰返し状況一覧

繰返し項目数 2

001:[既] 厚生太郎
002:[既] 厚生花子

選択状況 1 番目を選択中

追加 削除

一括ソート操作

逆順ソート

大文字小文字の区別なし

ソートキー (なし)

選択のキーによるソート実行

設定

項目追加の指定

項目を追加する条件の指定

選択位置の後ろに 個の繰返しを追加する。

選択位置以下の内容及び構造を複製で追加

了解

中止

個数を入力

申請の別 許可番号及び年月日 主事務所の名称/所在地 許可の種類 総括製造販売責任者 既取得製造販売業許可 薬事に責任を有する役員 **申請者の欠格条項** 備考

(1) 法第75条第1項	全員なし
(2) 法第75条の2第1項	全員なし
(3) 禁錮以上の刑	全員なし
(4) 薬事に関する違反	全員なし
(5) 後見開始の審判	全員なし
(6) 認知、判断及び意思疎通ができない	全員なし
(7) 知識及び経験を有しない	全員なし

該当しない場合、個人又は役員が1名の場合は「なし」、役員が複数のときは「全員なし」と記載すること。

該当がある場合の各欄の記載方法は下記のとおり。

- (1) 欄、(2) 欄 その理由及び年月日
- (3) 欄 その罪、刑、刑の確定年月日及びその執行を終わり、又は執行を受けることがなくなった場合はその年月日
- (4) 欄 その違反の事実及び違反した年月日
- (5) 欄 「ある」
- (6) 欄 「ある」
- (7) 欄 「該当する」

繰り上げ許可希望年月日 元号 年 月 日

その他備考

10 20 30 40 50 60 70

※特段の記載事項があれば記入する。

編集状況

完了状態で
 シタックチェック
をして終了

チェック

編集前に戻す

上 1/4

下 1/4

下 線

詳細表示

記 号

ファイル入力

ファイル比較

0

1/1

0

通常モード

一括チェック

完了

キャンセル

繰り上げ許可希望年月日 元号 年 月 日

その他備考
10 20 30 40 50

①

データ検証結果

❓ 入力データの一部に誤りがあるか、中断箇所があります。検証結果の詳細一覧を表示しますか？

はい(Y) いいえ(N)

OR

②

データ検証結果

i データは正しく入力されています。

OK

「一括チェック」をクリックし、
①のように表示された場合はエラー有り
→「×」印の部分の入力項目を確認し、修正する。
②のように表示された場合はOK →「完了」を押す。

編集状況

完了前でのシタックチェックをして終了

チェック

編集前に戻る

通常モード

一括チェック

完了

キャンセル

化粧品製造販売業許可更新申請書

許可番号及び年月日	
主たる機能を有する事務所の名称	株式会社厚生労働省 福岡支店
主たる機能を有する事務所の所在地	福岡県福岡市博多区東公園7-7
許可の種類	種類なし
(法人にあつては)	
責任を有する役員の名	
総務製造販売責任者 (総務製造販売責任者補 佐業別師を置く場合にあ つては、その者を含む。)	氏名 資格 住所
役員を含む(法人にあつては、 の欠格事項、 業事に関する業務に責任を有する	(1)法第75条第1項の規定により許 可を取り消され、取消しの日か ら3年を経過していない者
	(2)法第75条の2第1項の規定によ り登録を取り消され、取消しの日 から3年を経過していない者
	(3)禁錮以上の刑に処せられ、その 執行を終わり、又は執行を受け ることがなくなつた後、3年を 経過していない者
	(4)法、麻薬及び向精神薬取締法、 毒物及び劇物取締法その他薬事 に関する法令で政令で定めるも の又はこれに基づく処分違反し、 その違反行為があつた日から 2年を経過していない者
	(5)麻薬、大麻、あへん又は覚醒剤 の中毒者
	(6)精神の機能の障害により製造販 売業者の業務を適正に行うに当 たつて必要な認知、判断及び意 思疎通を適切に行うことができ ない者
	(7)製造販売業者の業務を適切に行 うことができる知識及び経験を 有すると認められない者
備考	

上記より、化粧品の製造販売業の許可の更新を申請します。

令和4年4月1日

住所 東京都千代田区霞が関1-2-2

氏名 株式会社厚生労働省

代表取締役 厚生太郎

鑑が表示されます。



入力した内容がすべて反映されま
せんが、そのまま構いません!

申請書をパソコンに保存する場合、「保存」をクリックする。

申請データ保存

申請様式名
A13 化粧品製造販売業許可更新申請書

保存する申請データファイルの管理名を指定して下さい (販売名など)
C×更新申請|
ここに指定した管理名は、後の申請書オープン等で申請書の検索を行う時の検索項目として利用できます。

申請書のパスワード ●●●● 確認用 ●●●●
同一のパスワード (最大4桁) を両方に入力してください

パスワードは設定しなくても構いません。

承認番号 *****
承認年月日 *****
許可年月日 *****

了解 キャンセル

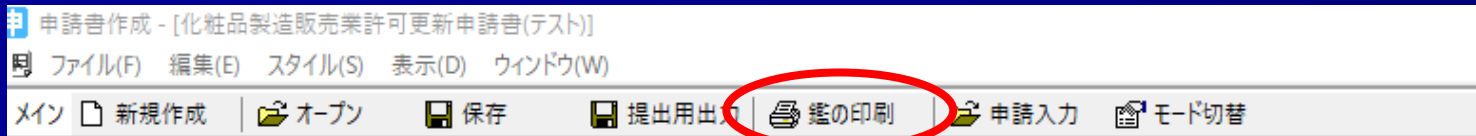
問い合わせ

設定されたパスワードは [1111] です。
このパスワードで申請書管理情報を登録してもよろしいですか?
※ ここで設定したパスワードは、次回この申請書ファイルを開く時に必要になりますので忘れないように注意して下さい。

はい(Y) いいえ(N)

STEP3. 許可更新申請書の印刷

STEP3-1 申請書書面の印刷



「鑑の印刷」ボタンから画面に表示されている鑑を印刷。

化粧品製造販売業許可更新申請書

許可番号及び年月日			
主たる機能を有する事務所の名称	株式会社厚生労働省 福岡支店		
主たる機能を有する事務所の所在地	福岡県福岡市博多区東公園7-7		
許可の種類	種類なし		
(法人にあつては) 薬事に関する業務に 責任を有する役員の氏名			
総括製造販売責任者 (総括製造販売責任者補 佐薬剤師を置く場合に あつては、その者を含む。)	氏名	資格	
	住所		
申請者(法人にあつては) 役員を含む。	(1)法第75条第1項の規定により許可を取り消され、取消の日から3年を経過していない者		
	(2)法第75条の2第1項の規定により登録を取り消され、取消の日から3年を経過していない者		
	(3)禁錮以上の刑に処せられ、その執行を終わり、又は執行を受け		

STEP3. 許可更新申請書の印刷

STEP3-2 申請書内容の印刷

申請書作成 - [化粧品製造販売業許可更新申請書(テスト)]

ファイル(F) 編集(E) スタイル(S) 表示(D) **ウインドウ(W)**

メイン | 新規作成 | オープン | 保存 | 申請書を閉じる(C) | モード切替

重ねて表示 (カスケード) (C)
上下に並べて表示(V)
左右に並べて表示(H)

提出用申請データ形式一覧表示(D)

ウインドウの選択(W)

1化粧品製造販売業許可更新申請書(テスト)

印刷 | 設定 | 再表示 | 終了

厚生労働省提出形式

化粧品製造販売業許可更新申請書

【様式】
【様式の別を示す記号】 : A19 (化粧品製造販売業許可更新申請書)

【提出先】
【提出先の別】 : 2 (都道府県)

【提出年月日】 : 3040401 (令和04年04月01日)

【提出者】
【業者コード】 : 123456000
【管理番号】 : 001
【郵便番号】 : 100-8916
【住所】 : 東京都千代田区霞が関 1-2-2
【法人名】 : 株式会社厚生労働省
【法人名ふりがな】 : こうせいろうどうしょう
【代表者氏名】 : 代表取締役 厚生太郎
【代表者氏名ふりがな】 : こうせい たらう

【担当者】
【郵便番号】 : 812-8577
【住所】 : 福岡県福岡市博多区東公園 7-7
【氏名1】 : 福岡太郎
【氏名1ふりがな】 : ふくおか たらう
【連絡先】
【所属部課名等】 : 株式会社厚生労働省 福岡支店

許可番号及び年月日

「ウインドウ」ボタンから
「提出用申請データ形式一覧表示」をクリック。
入力した内容が別紙で表示されるので、
「印刷」ボタンをクリックし、印刷する。

STEP4. 許可更新申請書FDの作成

CD提出の場合

STEP4-1 申請書FDの作成

申請書作成 - [化粧品製造販売業許可更新申請書(テスト)]

ファイル(F) 編集(E) スタイル(S) 表示(D) ウィンドウ(W)

メイン 新規作成 オープン 保存 提出用出力 差の印刷 申請入力 モード切替

「提出用出力」ボタンからFD又はCDにデータを保存。

化粧品製造販売業許可更新申請書

許可番号及び年月日	
主たる機能を有する事務所の名称	株式会社厚生労働
主たる機能を有する事務所の所在地	福岡県福岡市博多区
許可の種類	種類なし
(法人にあっては) 薬事に関する業務に責任を有する役員の氏名	
総括製造販売責任者 (総括製造販売責任者補佐薬剤師を置く場合にあつては、その者を含む。)	氏名
	住所
役員を申請者を含む。(法人にあっては、役員を申請者を含む。)	(1)法第75条第1項の規定により許可を取り消され、取消しの日から3年を経過していない者
	(2)法第75条の2第1項の規定により登録を取り消され、取消しの

提出用申請データ出力

入力したデータを申請用データに変換して出力します。
準備がよろしければ出力の形式を選択して次へ進んで下さい。

出力の形式

FD出力 OR CD-R焼込用ファイル出力

オンライン申請用出力

データのサイズ
1.41 KByte

キャンセル >次へ

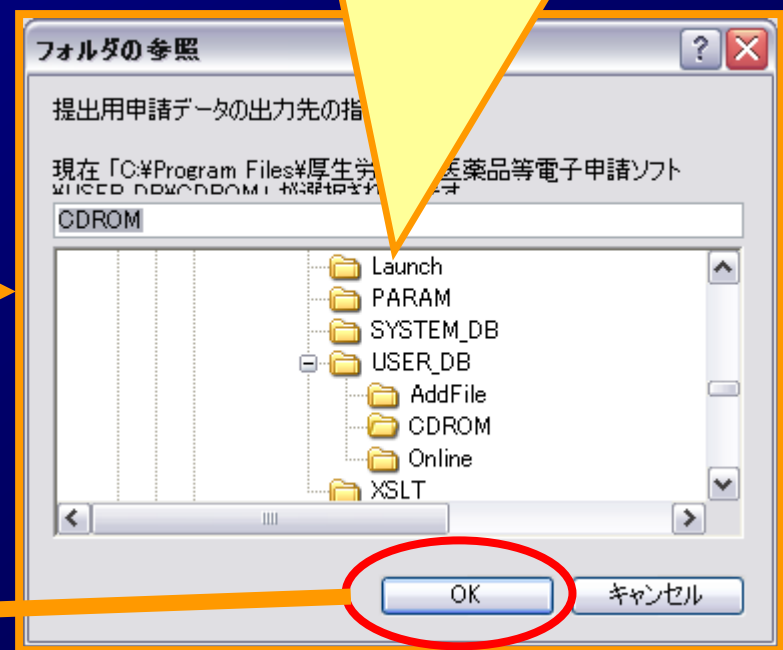
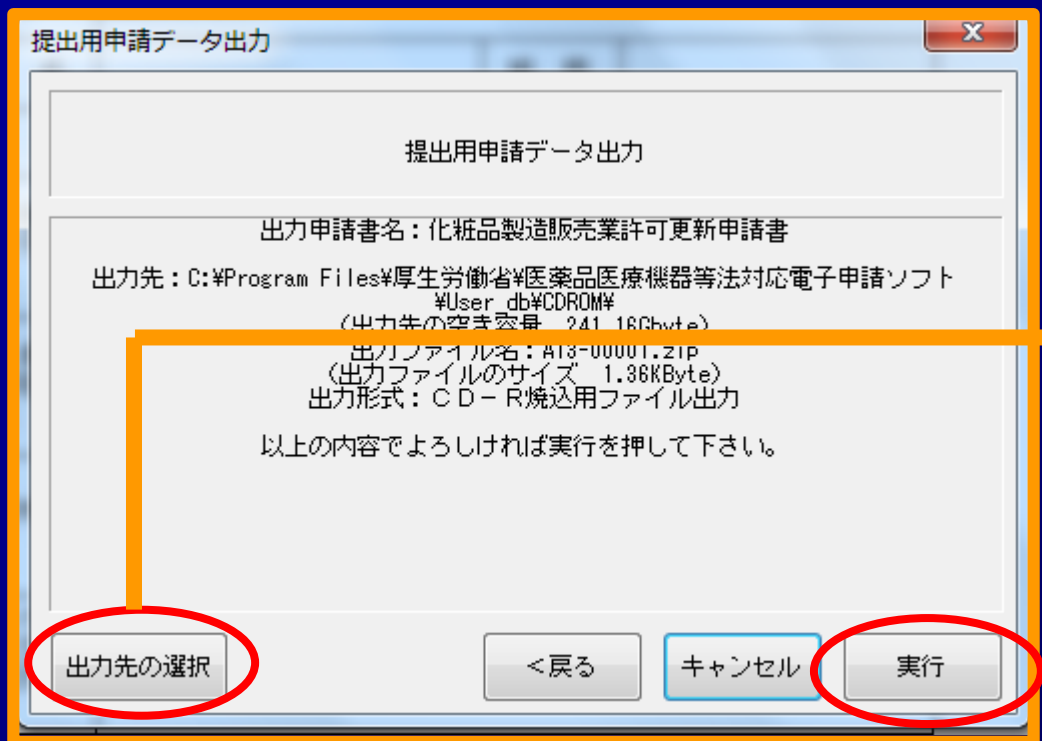
これを選択しても自動的にCD-Rに焼込みが行われるのでないことにご注意ください。別ソフトを使ってCD-Rに焼込む時の元となるファイルが、ハードディスク等に作成されるだけです。

STEP4. 許可更新申請書FDの作成

CD提出の場合

STEP4-1-2 申請書CDの作成

指定した出力先に、CD-R用申請書ファイルが作成されます。
このファイルをCD-Rに焼いて下さい。



STEP4. 許可更新申請書FDの作成

STEP4-2 電子申請の終了

The screenshot shows a software application window titled "申請書作成 - [化粧品製造販売業許可更新申請書(テスト)]". The "File (F)" menu is open, and the option "アプリケーションの終了(X)" is highlighted with a red circle. The menu items include: 申請書の新規作成(N), 申請書のオープン(O), 申請書の保存(S), 申請書の新規保存(A), 提出用申請データ出力(F), 提出済み申請データ取り込み(I), 申請データの移行(現在の申請書に既存の申請書ファイルからデータを取り込む)(R), 製販承認関係届「変更前」欄→「変更後」欄複製データ出力, 製販承認関係届「変更後」欄→「変更前」欄複製データ出力, 申請データポータブルファイル書き込み, 申請データポータブルファイル読み込み, 鑑の印刷(P), 鑑の印刷オプション(Q), アクセサリの実行(E), アプリケーションの実行(L), DTD構造を最新形式に移行(D), 鑑ファイルを最新形式に移行(G), 最近オープンした申請書ファイルの履歴(H), and アプリケーションの終了(X). The background shows a form titled "新申請書" with fields for "支店" and "園 7 - 7", and a table with a "資格" column.

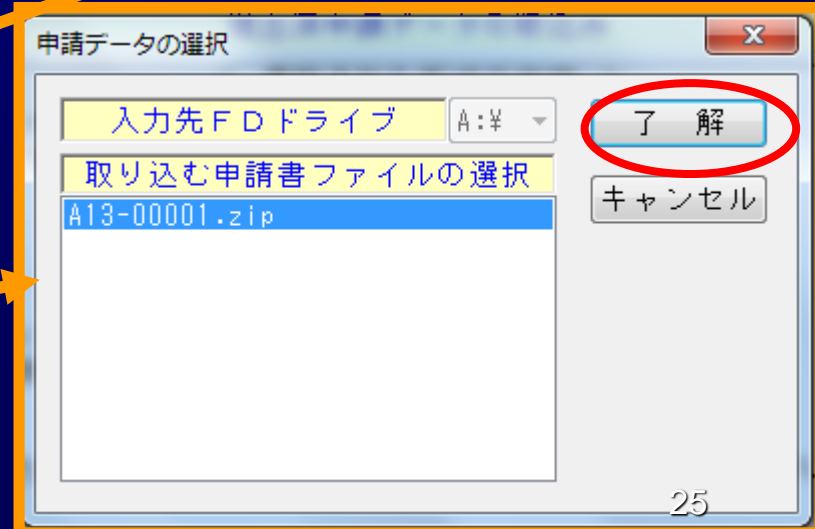
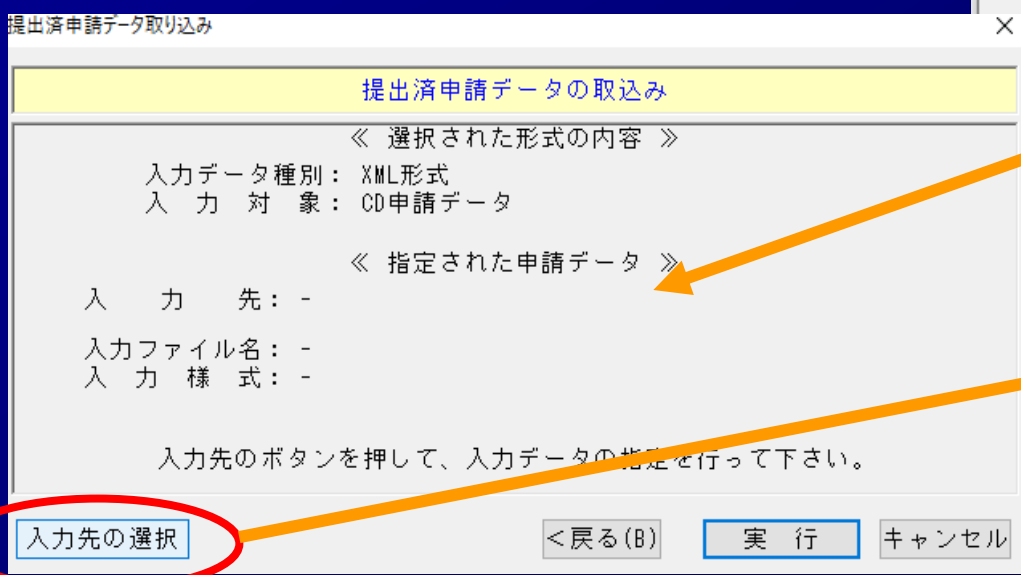
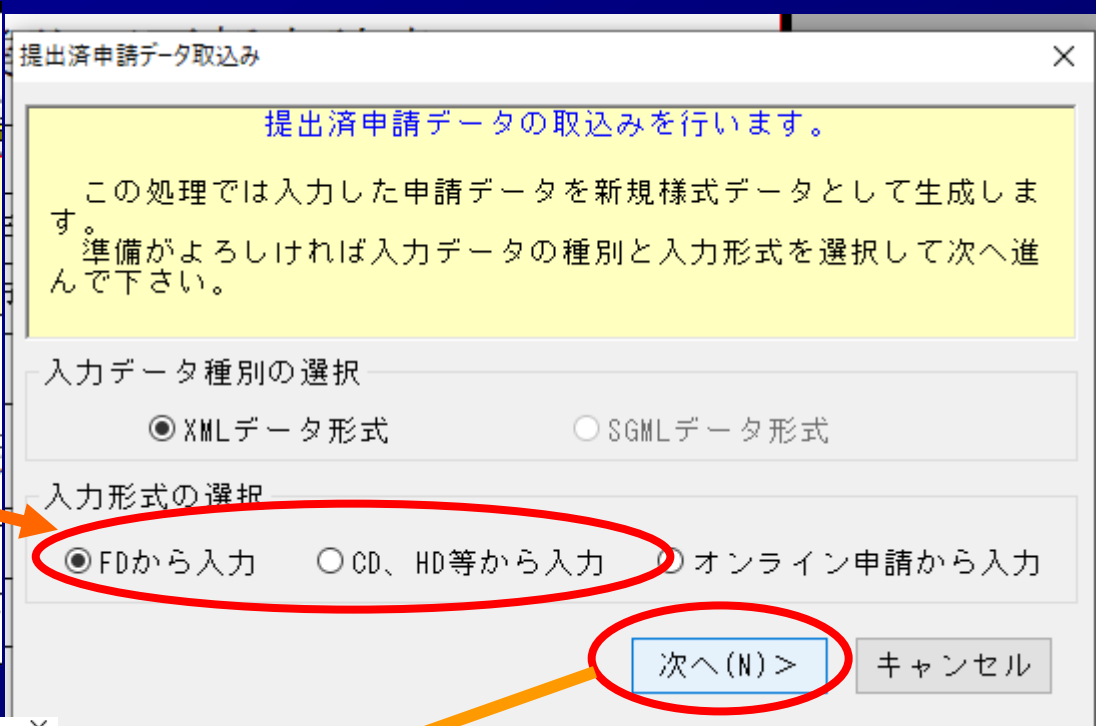
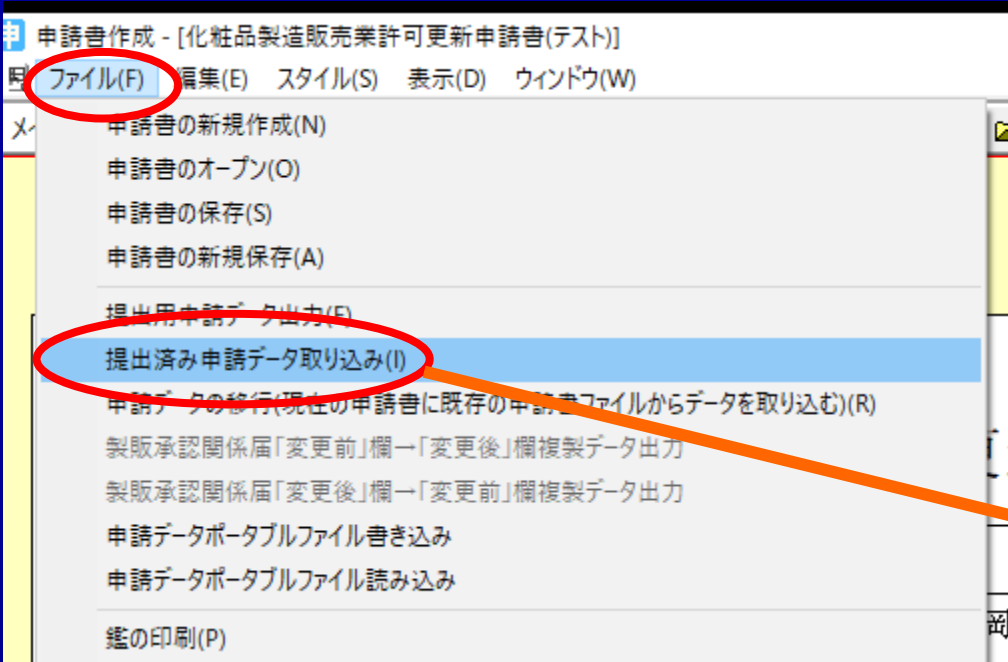
資格	

役員を含む	申請者	法
	(1)法第75条第1項の規定により許可を取り消され、取消しの日から3年を経過していない者	
	(2)法第75条の2第1項の規定によ	

STEP4. 許可更新申請書FDの作成

入力内容を修正する場合

STEP4-3-1 作成した申請書FDの読み込み



STEP4. 許可更新申請書FDの作成

入力内容を修正する場合

STEP4-3-2 作成した申請書FDの読み込み

提出済申請データ取り込み

提出済申請データの取込み

〈 選択された形式の内容 〉

入力データ種別： XML形式
入力対象： FD申請データ

〈 指定された申請データ 〉

入力先： A:¥

入力ファイル名： A13-00001.zip
入力様式： 化粧品製造販売業許可更新申請書

以上の内容でよろしければ、実行ボタンを押して下さい。

入力先の選択 <戻る(B) **実行** キャンセル

提出済申請データ取込み

取り込み処理が完了しました。

OK

提出先の確認

提出先が都道府県知事宛ての情報は正しい宛先を生成できませんので、再度、設定し直して下さい。

OK

都道府県知事宛ての申請書は「共通ヘッダ」の提出先欄及び手数料欄が空欄になりますので、再度設定し直してください。

STEP2-3 申請書のデータ入力
の画面に戻ります！

電子申請ソフトの操作マニュアル

 基本操作マニュアルのダウンロード [約8.81MB][2018.06.01 UPDATE]

 申請品目一括登録入力ツールのダウンロード [約0.1MB][2009.07.31 UPDATE]

 申請品目一括登録機能マニュアルのダウンロード [約1.0MB] [2009.07.31 UPDATE]

 外字登録手順について [約0.2MB][2012.07.02 UPDATE]



メールサービス配信申し込み

※申請ソフトのバージョンアップ情報などをお届けいたします。

メールサービス配信申し込みはコチラ

電子申請ソフトの操作方法に関するお問合せ



お問合せについて

【申請ソフト】、【QMS適合性調査手数料計算ツール】、【一括届出・一括廃止添付資料】のサポートは、申請ソフトヘルプデスクで行っております。質問等は、原則E-Mailにて受付けております。

申請書等の記載内容・提出方法等の内容面・運用面の事項に関しては、直接提出先の行政機関の窓口にお問い合わせ下さい。なお、ヘルプデスクの対応時間は下記の通りとなっておりますので、あらかじめご了承ください。

申請ソフトのバージョンアップは、随時行われます。
定期的に訪問していただけるようお願いいたします。

- 受付時間 9:30 ~ 17:00 (土、日祝祭日を除く)
- 医薬品等FD申請ソフト等に関するお問合せ E-Mail: fd_jyaku@pmda.go.jp
E-Mail環境をお持ちでない方は、FAX: 03-3507-0114
- 医療機器FD申請ソフト等に関するお問合せ E-Mail: fd_yougu@pmda.go.jp
E-Mail環境をお持ちでない方は、FAX: 03-3507-0114

<ヘルプデスク>

- 受付時間 9:30 ~ 17:00 (土、日祝祭日を除く)
- 医薬品等FD申請ソフト等に関するお問合せ E-Mail: fd_jyaku@pmda.go.jp
E-Mail環境をお持ちでない方は、FAX: 03-3507-0114
- 医療機器FD申請ソフト等に関するお問合せ E-Mail: fd_yougu@pmda.go.jp
E-Mail環境をお持ちでない方は、FAX: 03-3507-0114