

## 令和 2 年度 福岡県合同輸血療法委員会世話人会名簿

(敬称略)

医療機関又は団体名	所 属	氏 名	備 考
福岡大学病院	輸血部	熊川 みどり	代表世話人
九州大学病院	遺伝子・細胞療法部	國崎 祐哉	世話人
九州大学病院	遺伝子・細胞療法部	平安山 知子	世話人
久留米大学病院	血液・腫瘍内科	長藤 宏司	世話人
久留米大学病院	臨床検査部/血液・腫瘍内科	大崎 浩一	世話人 (タスクフォース委員長)
雪の聖母会 聖マリア病院	中央臨床検査センター・輸血科	鷹野 壽代	世話人
産業医科大学病院	臨床検査・輸血部	竹内 正明	世話人
国立病院機構 九州医療センター	臨床研究センター	岩崎 浩己	世話人
公益社団法人 福岡県医師会	常任理事 (寺沢病院)	寺澤 正壽	世話人
一般社団法人 福岡県歯科医師会	副会長 (神田歯科医院)	神田 晋爾	世話人
公益社団法人 福岡県病院協会	理事 (済生会福岡総合病院)	松浦 弘	世話人
一般社団法人 福岡県私設病院協会	理事 (木村病院)	木村 寛	世話人
公益社団法人 福岡県看護協会	専務理事	石橋 薫	世話人
一般社団法人 福岡県臨床衛生検査技師会	輸血細胞治療部門長 (久留米大学病院)	天本 貴広	世話人
一般社団法人 福岡県病院薬剤師会	理事 (済生会福岡総合病院)	槇林 智子	世話人
福岡県保健医療介護部薬務課	薬務課長	上田 修	世話人
福岡県赤十字血液センター	所長	松崎 浩史	世話人

## 令和 2 年度 福岡県合同輸血療法委員会事務局名簿

(敬称略)

医療機関又は団体名	所 属	氏 名	備 考
福岡県保健医療介護部	医監	白石 博昭	
福岡県医療介護部薬務課	薬務課長	上田 修	世話人
福岡県医療介護部薬務課	薬務課長補佐兼薬事係長	大山 博史	
福岡県医療介護部薬務課	薬務課薬事係主事	前田 涼子	
福岡県赤十字血液センター	所長	松崎 浩史	世話人
福岡県赤十字血液センター	事務部長	柴田 浩孝	
福岡県赤十字血液センター	事業推進部長	古賀 宗幸	
福岡県赤十字血液センター	事業推進部 医務課長	岩崎 潤子	
福岡県赤十字血液センター	事業推進部 学術情報・供給課 課長	松田 孝	事務局
福岡県赤十字血液センター	事業推進部 学術情報・供給課 学術一係長	小田 秀隆	事務局
福岡県赤十字血液センター	事業推進部 学術情報・供給課 学術二係長	井上 浩二	事務局
福岡県赤十字血液センター	事業推進部 学術情報・供給課 主事	古川 尚実	事務局

《 福岡県合同輸血療法委員会事務局 》

〒818-8588

福岡県筑紫野市上古賀 1 丁目 2 番 1 号

福岡県赤十字血液センター 学術情報・供給課内

TEL : 092-921-1498 (学術係直通)

FAX : 092-920-1136 (学術係直通)

資料 2

報告：「血液製剤の使用適正化に関するアンケート」

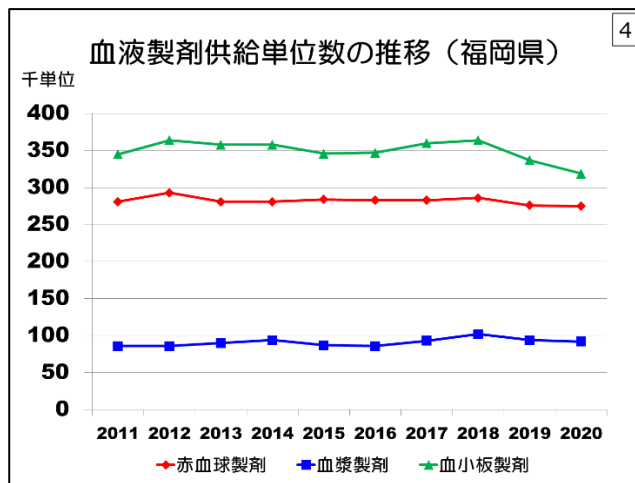
九州大学病院 遺伝子・細胞療法部

平安山 知子

2020年度  
第24回福岡県合同輸血療法委員会

**血液製剤の使用適正化に関するアンケート集計結果報告**

九州大学病院 遺伝子・細胞療法部  
平安山 知子



**使用適正化**に関するアンケート

調査項目

- 参加病院の概要について  
輸血実施件数, 手術件数 など
- 輸血管理体制について  
輸血管理料, 学会認定看護師など
- 血液製剤の使用適正化について  
赤血球, 新鮮凍結血漿, 血小板, 廃棄など
- アルブミン製剤, 輸血確認事項について

アンケート実施病院への供給状況

供給医療機関総数 **504**      アンケート実施医療機関：**126**  
アンケート回答医療機関：**123**

供給単位数 (%)

2019年度供給 (単位)	アンケート実施	アンケート回答
総供給数	<b>660,680</b> (96.2)	<b>659,274</b> (96.0)
赤血球製剤	<b>254,824</b> (92.5)	<b>253,654</b> (92.1)
血漿製剤	<b>91,171</b> (99.1)	<b>90,955</b> (98.9)
血小板製剤	<b>314,685</b> (98.6)	<b>314,665</b> (98.6)

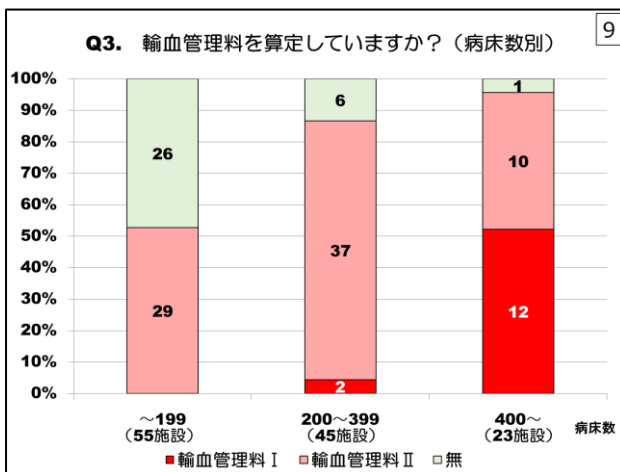
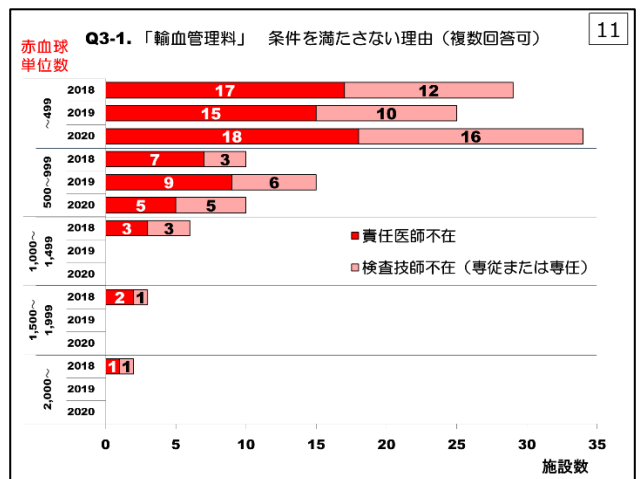
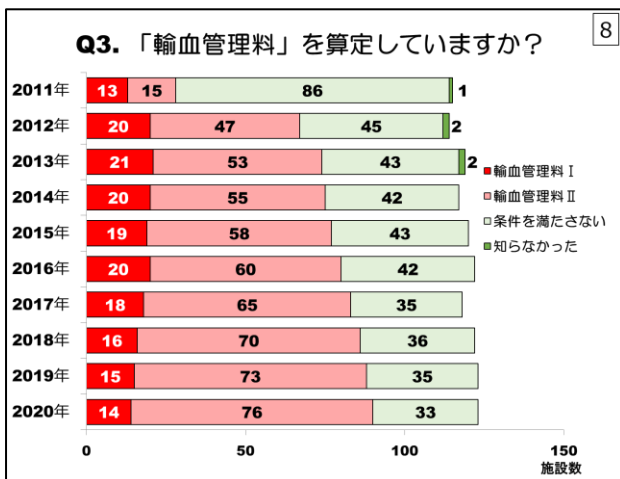
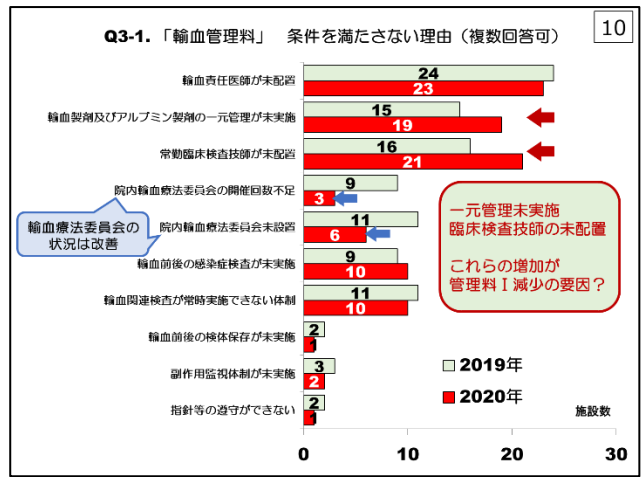
輸血業務に関するアンケート集計結果

	2012年	2013年	2014年	2015年	2016年	2017年	2018年	2019年	2020年
対象医療機関	127	127	127	126	126	126	125	126	126
回答数	114	119	117	120	122	118	122	123	123
回答率	90%	94%	92%	95%	97%	94%	98%	98%	98%
回答者 医師	8	9	6	4	5	4	6	3	3
検査技師	95	98	102	108	110	110	103	112	113
薬剤師	8	8	4	4	4	4	4	4	3
看護師	2	2	2	2	2		1	1	1
事務	1	2	3	1	1		8	3	3

福岡県における診療状況

	2011年 (10年前)	2018年	2019年
救命救急センター	19施設	17施設	18施設
大血管手術	25施設	24施設	25施設
肝移植	2施設	1施設	1施設
腎移植	4施設	5施設	5施設
心臓手術	19施設 (2031件)	23施設 (5232件)	22施設 (5927件) 不明含む
造血幹細胞移植	14施設 (414件)	15施設 (415件)	16施設 (393件)
血漿交換	24施設 (712件)	30施設 (808件)	26施設 (851件) 不明含む
救急医療の指定	1次	2施設	4施設
	2次	97施設	95施設
	3次	11施設	10施設
災害拠点病院の指定	有	34施設	34施設

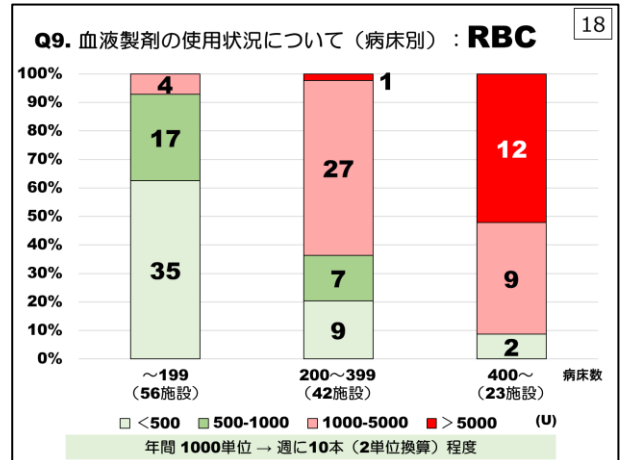
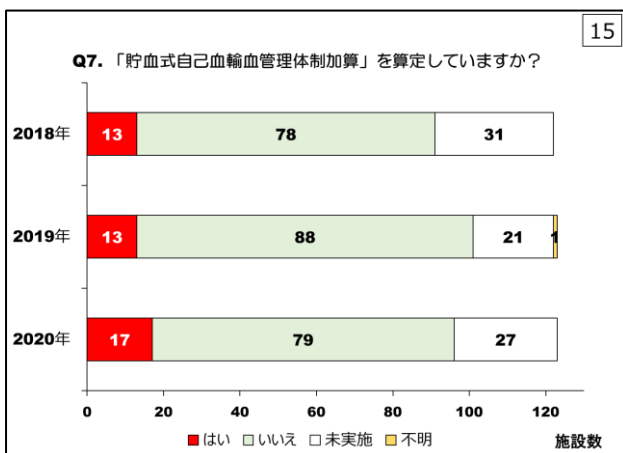
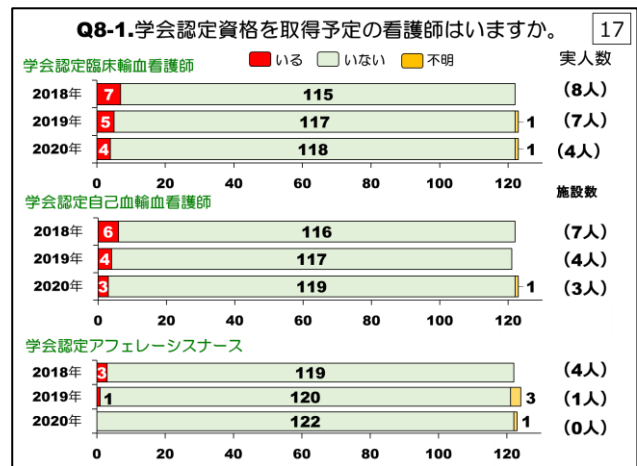
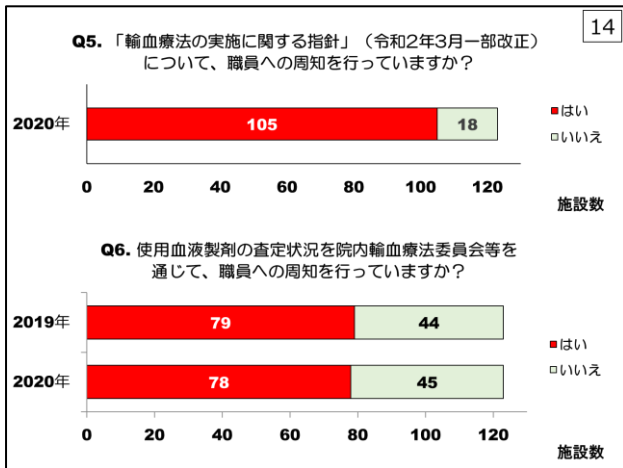

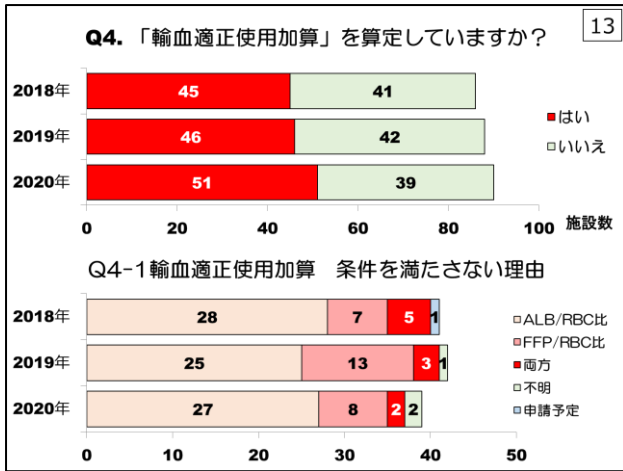
輸血管理料に関する施設基準		
	輸血管理料 I	輸血管理料 II
点数	220点	110点
輸血責任医師	責任者として専任の常勤医師	責任を有する常勤医師
臨床検査技師	専従の常勤臨床検査技師が1名以上	専任の常勤臨床検査技師が1名以上
一元管理	輸血用血液製剤及びアルブミン製剤(加熱人血漿たん白を含む)	輸血用血液製剤
輸血関連検査	ABO血液型, RhD血液型, 交差適合試験, 間接Cooms検査, 不規則抗体検査	
輸血療法委員会	年6回以上開催(血液製剤の使用実態の報告等)	
感染症・副作用	輸血前後の感染症検査の実施, 輸血前の検体の保存, 副作用監視体制	
血液製剤の使用	「輸血療法の実施に関する指針」及び「血液製剤の使用指針」の一部改正についてを遵守し適正に実施されていること	

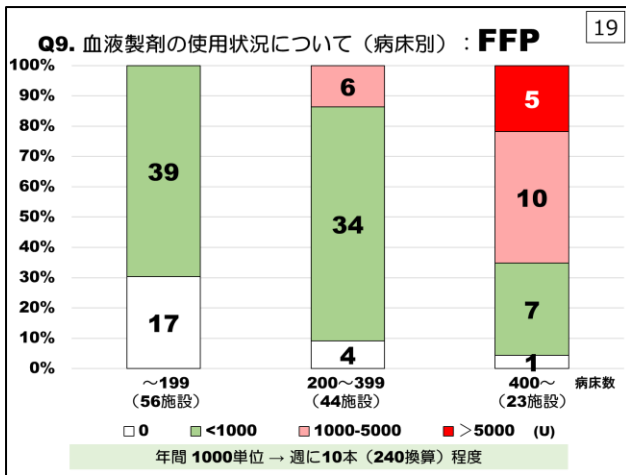


輸血適正使用加算の施設基準

	I	II
点数	120点	60点
FFP-血漿交換療法FFP/2 RBC	<0.54	<0.27
アルブミン/3-血漿交換療法アルブミン/3 RBC	<2	<2

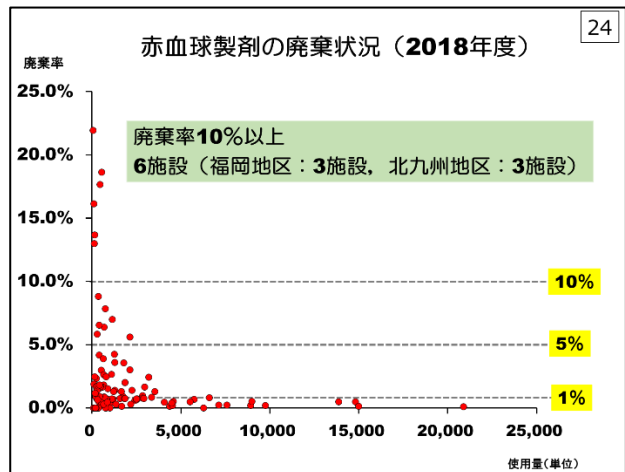
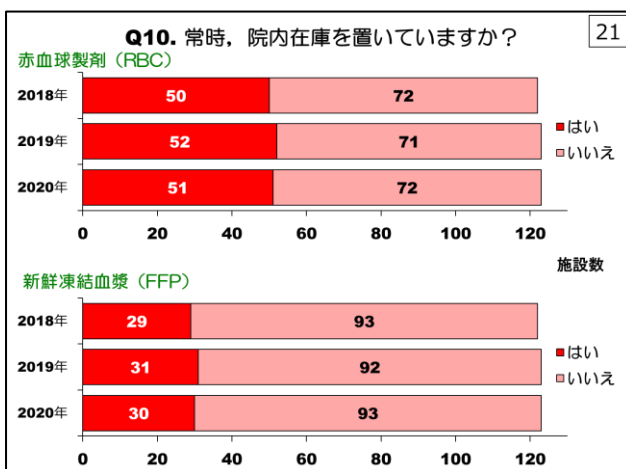
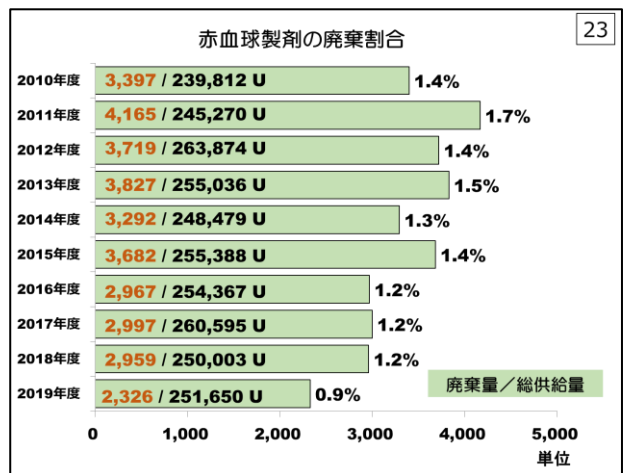
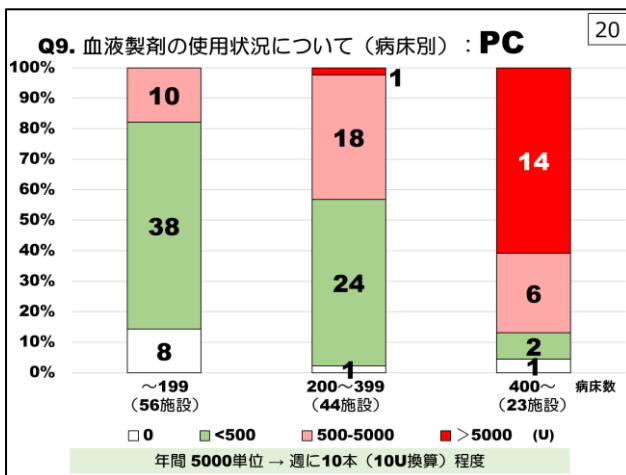
> アルブミン…使用重量 (g) を3で除して得た値を単位数とする。  
 > 自己血輸血…輸血量200mLをRBC1単位相当とみなし, 赤血球濃厚液の使用量として計上する。  
 > 新鮮凍結血漿…輸血量120mLを1単位相当とみなす。

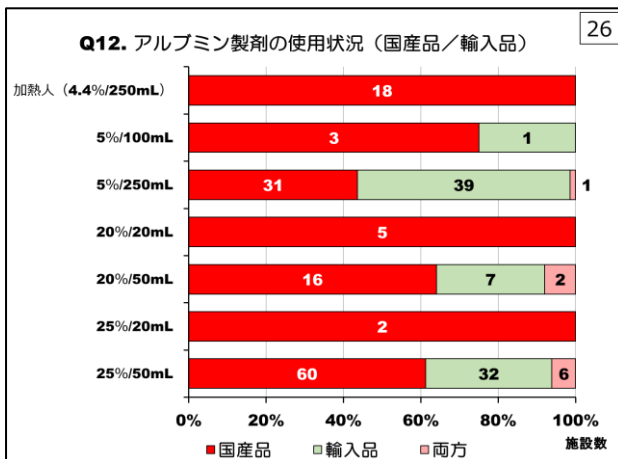
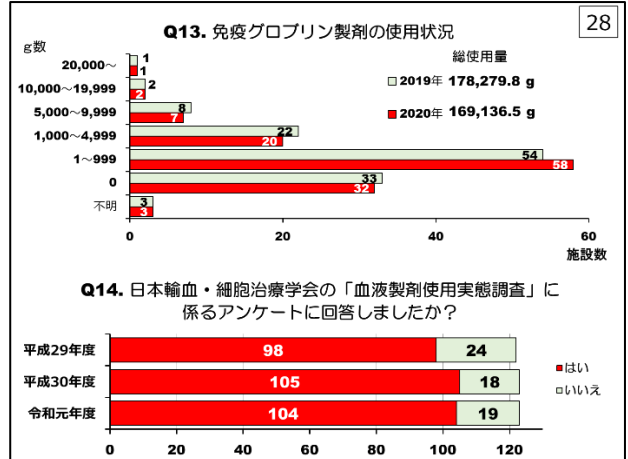
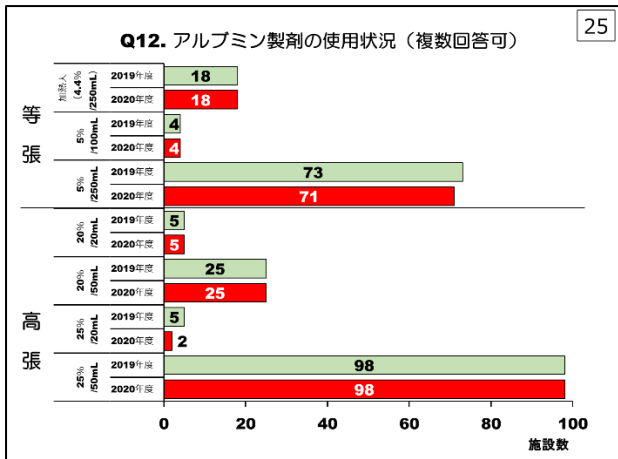




**Q11. 赤血球・新鮮凍結血漿・血小板製剤（日赤血）及び自己血を有効期限切れ等の理由で廃棄処分しましたか？** 22

	年度	廃棄合計 (単位)	供給単位に占める廃棄の割合 (%)
赤血球製剤	2018	2,997	1.1
	2019	2,959	1.2
	2020	2,326	0.9
新鮮凍結血漿	2018	861	0.9
	2019	1,031	1.1
	2020	1,098	1.2
血小板製剤	2018	1,125	0.3
	2019	975	0.3
	2020	1,010	0.3





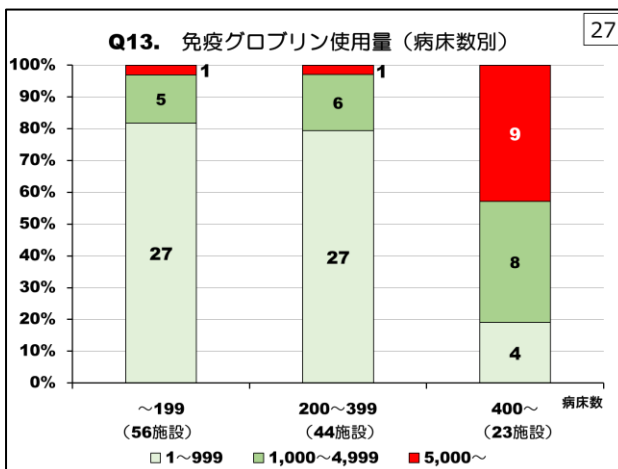
**いただいたご意見・ご要望** 29

輸血後感染症対策、ABO型、不規則抗体検査に関する研修会の開催をお願いしたいです。

学会認定臨床輸血看護師や自己血輸血看護師の院内での活躍等、詳しく知りたいと思っています。

適正使用に向けての取り組み、周知徹底法について取り上げていただきたいです。

→ 今後合同輸血療法委員会の活動として検討したいと思います。  
ありがとうございました。



**今年度** 30

アンケートにご回答いただいた施設数 **123** 施設

病院名公表の承諾をいただいた施設数 **120** 施設

アンケートにご協力いただきまして、ありがとうございました。

公印省略

2薬 第 1896 号  
令和 2年 12月 1日

病院長 様

福岡県合同輸血療法委員会

代表世話人 熊川 みどり

福岡県保健医療介護部薬務課長  
(薬 事 係)

アンケート調査への御協力をお願い

本県の血液事業の推進につきましては、日頃から格別の御協力をいただき、厚くお礼申し上げます。

さて、福岡県内の血液製剤の使用適正化の推進を目的として、福岡県医師会にもご協力いただき、毎年、福岡県合同輸血療法委員会を開催しているところです。

今年度の福岡県合同輸血療法委員会（例年1月開催：福岡県庁行政棟3階）の開催は、新型コロナ感染拡大の契機となる事が危惧されるため、開催を中止することとなりました。例年実施いたしております「血液製剤の使用適正化に関するアンケート調査」は、経年変化の把握を目的とし実施いたします。医療機関の皆様方におかれましては、調査の趣旨を御理解頂き、アンケートに御協力くださいますようお願いいたします。

なお、調査への回答につきましては、2021年1月15日（金）までに、福岡県赤十字血液センター学術情報・供給課（ファクシミリ：092-920-1136）までファクシミリでお送りいただくか、同センターの血液配送担当者へお渡しいただきますよう併せてお願いいたします。

《お問い合わせ先》

福岡県合同輸血療法委員会事務局

福岡県赤十字血液センター学術情報・供給課 学術係内

〒818-8588 福岡県筑紫野市上古賀1丁目2番1号

担当：小田 秀隆、井上 浩二、古川 尚実

TEL：092-921-1498（学術係直通）

FAX：092-920-1136（学術係直通）

E-Mail：[fc-gakujuryutu@qc.bbc.jrc.or.jp](mailto:fc-gakujuryutu@qc.bbc.jrc.or.jp)（学術係）



施設長 様

### 医療機関名公表のお願い

福岡県では 1997 年より「福岡県輸血療法委員会合同会議」を毎年開催し、県内の血液製剤の適正使用の推進に努めてまいりました。その結果、院内輸血療法委員会の活性化や輸血用血液の院内廃棄率等において、福岡県は全国的に高い評価を受けております。

2010 年の会議では新たな試みとしてアンケート調査結果を病院の規模や特色ごとに解析し報告いたしました。さらに自らの医療機関の状況を相対的に比較していただくため、承諾をいただいた施設（2019 年度は 123 施設中 119 施設）については医療機関名とともに輸血実績等を公表いたしました。この試みは 厚生労働省の「平成 29 年度血液製剤使用適正化方策調査研究事業」においても高く評価され、さらなる適正使用の推進が期待されています。

つきましては、第 24 回福岡県合同輸血療法委員会の血液製剤の使用適正化に関するアンケート調査結果報告書への医療機関名の記載に対しご理解ご協力を賜り、別紙にて承諾の可否について 2021 年 1 月 15 日（金）までに事務局（福岡県赤十字血液センター学術情報・供給課 学術係）あてに原本の返信をお願い申し上げます。

今までのアンケート結果は厚生労働省の血液製剤使用適正化方策調査研究事業報告書に収載され、厚生労働省のホームページから閲覧可能でしたが、2018 年からは福岡県合同輸血療法委員会活動報告を福岡県薬務課のホームページに掲載しています。従いまして今回のアンケート調査結果も福岡県ホームページに掲載予定です。

医療機関名の記載に承諾していただけない場合には記号表記し、貴院の状況を相対的に比較いただけるように個別に配慮いたします。

2020 年 12 月 1 日

福岡県合同輸血療法委員会

代表世話人 熊川 みどり

血液製剤の使用適正化に関するアンケート調査結果への  
医療機関名の公表に関する承諾書

福岡県合同輸血療法委員会

代表世話人 熊川 みどり 宛

第 2 4 回福岡県合同輸血療法委員会および同報告書における「血液製剤の使用適正化に関するアンケート調査」集計結果への医療機関名の公表について

(□にチェックをご記入ください。)

承諾します。

承諾しません。

承諾日：令和 2 年 月 日

医療機関名：\_\_\_\_\_

所在地：(〒 \_\_\_\_\_ ) \_\_\_\_\_

施設長のご署名：\_\_\_\_\_ 印

※ 恐れ入りますが写しを保管いただき、原本をお送りください。

# 2020 年度 福岡県合同輸血療法委員会

## 血液製剤の使用適正化に関する アンケート調査

(2020 年 12 月)

### 記入方法等について (お願い)

- ・ 設問について、該当する項目に □および捕捉記載をお願いします。
- ・ このアンケート調査における「血液製剤」とは、輸血用血液製剤および血漿分画製剤を指します。
- ・ 数値等をご記入いただく際に「0」の場合は、解答欄に「0」をご記入ください。
- ・ 不明の場合は、「不明」あるいは斜線「/」をご記入ください。
- ・ アンケート回答後、原本を送っていただき、必ず貴院にてコピーの保存をお願いします。なお、「医療機関名の公表に係る承諾書」は原本の送付をお願いします。
- ・ アンケート調査結果報告書への医療機関名の公表に対し、ご理解ご協力を賜りますようお願い申し上げます。

- ・ 回答は、令和3年1月15日(金)までに、ファクシミリにて事務局（福岡県赤十字血液センター 学術情報・供給課 学術係）までご返送をお願いします（Fax：092-920-1136）。
- ・ または血液配送担当者へ渡していただいても結構です。

### 《お問い合わせ先》

福岡県合同輸血療法委員会事務局

福岡県赤十字血液センター学術情報・供給課 学術係内

〒818-8588 福岡県筑紫野市上古賀1丁目2番1号

担当：小田 秀隆、井上 浩二、古川 尚実

TEL：092-921-1498（学術係直通）

FAX：092-920-1136（学術係直通）

E-Mail：[fc-gakujiyutu@qc.bbc.jrc.or.jp](mailto:fc-gakujiyutu@qc.bbc.jrc.or.jp)（学術係）

(お願い) アンケート集計の段階でご回答いただいた内容について確認や質問をさせていただく場合がありますので、必ず回答者のご所属、ご氏名及び連絡先をご記入ください。

医療機関名： \_\_\_\_\_  
職 種： 医師・臨床検査技師・薬剤師・看護師・その他 ( \_\_\_\_\_ )  
所 属： \_\_\_\_\_  
氏 名： \_\_\_\_\_  
連 絡 先： TEL \_\_\_\_\_ - \_\_\_\_\_ - \_\_\_\_\_ FAX \_\_\_\_\_ - \_\_\_\_\_ - \_\_\_\_\_  
メールアドレス \_\_\_\_\_ @ \_\_\_\_\_

### **貴施設の概要について**

日本輸血・細胞治療学会の「令和元年度血液製剤使用実態調査」に準じて、2019年4月～2020年3月の状況件数をご記入ください。

Q1. 貴施設の病床数をご記入ください。

- ・一般病床数 \_\_\_\_\_ 床
- ・療養病床(医療型、介護型)・精神・感染症・結核病床数 \_\_\_\_\_ 床

Q1-1. 救急医療の指定について

- 指定あり                      [  一次               二次               三次 ]  
 指定なし

Q1-2. 貴院は、災害拠点病院に指定されていますか。

- はい                               いいえ

Q2. 貴施設の状況をお答えください。

- |          |   |                            |
|----------|---|----------------------------|
| 救命救急センター | <input type="checkbox"/> 有              | <input type="checkbox"/> 無 |
| 大血管手術    | <input type="checkbox"/> 有              | <input type="checkbox"/> 無 |
| 肝移植      | <input type="checkbox"/> 有              | <input type="checkbox"/> 無 |
| 腎移植      | <input type="checkbox"/> 有              | <input type="checkbox"/> 無 |
| 心臓手術     | <input type="checkbox"/> 有 ( _____ 件/年) | <input type="checkbox"/> 無 |
| 造血幹細胞移植  | <input type="checkbox"/> 有 ( _____ 件/年) | <input type="checkbox"/> 無 |
| 血漿交換療法   | <input type="checkbox"/> 有 ( _____ 件/年) | <input type="checkbox"/> 無 |



Q6. 使用血液製剤の査定状況を、院内輸血療法委員会等を通じて職員への周知を行っていますか.

はい  いいえ

Q7. 「貯血式自己血輸血管理体制加算」を算定していますか.

はい  いいえ  自己血未実施

Q8. 現時点で、貴院に下記の学会\*認定資格を持つ看護師についてお尋ねします.

\* 学会とは、日本輸血・細胞治療学会及び日本自己血輸血学会を示します.

- ・学会認定臨床輸血看護師  いる( 名)  いない
- ・学会認定自己血輸血看護師  いる( 名)  いない
- ・学会認定アフエレーシスナース  いる( 名)  いない

Q8-1. 今後、学会認定資格を取得予定(取得希望を含む)の看護師がいますか.

- ・学会認定臨床輸血看護師  いる( 名)  いない
- ・学会認定自己血輸血看護師  いる( 名)  いない
- ・学会認定アフエレーシスナース  いる( 名)  いない

### 血液製剤の使用状況について

2019年度(2019年4月~2020年3月)についてお答えください.

Q9. 貴施設全体での赤血球・新鮮凍結血漿・血小板製剤(日赤血)及び自己血の使用状況についてお答えください. ※ 使用本数が0本の場合は、「0:ゼロ」とご記入ください.

① 赤血球製剤(RBC) ※ 洗浄赤血球等含む

(Ir)RBC-LR-1 \_\_\_\_\_本 (Ir)RBC-LR-2 \_\_\_\_\_本

② 新鮮凍結血漿(FFP)

FFP-LR-120 \_\_\_\_\_本 (うち、血漿交換療法における使用量 \_\_\_\_\_本)

FFP-LR-240 \_\_\_\_\_本 (うち、血漿交換療法における使用量 \_\_\_\_\_本)

FFP-LR-480 \_\_\_\_\_本 (うち、血漿交換療法における使用量 \_\_\_\_\_本)

③ 血小板製剤 (HLA 適合血小板等を含む)

(Ir)PC-LR-5 \_\_\_\_\_本 (Ir)PC-LR-10 \_\_\_\_\_本

(Ir)PC-LR-15 \_\_\_\_\_本 (Ir)PC-LR-20 \_\_\_\_\_本

(Ir)WPC-LR-10 \_\_\_\_\_本

④ 自己血 \_\_\_\_\_単位

※ 自己血輸血は輸血量 200mL を1単位として計算してください.

Q10. 常時、院内在庫を置いていますか。製剤別・型別の本数をお答えください。

※ 本数が0本の場合は、「0：㊦」と記入願います。

はい

製剤／型別	A型	O型	B型	AB型	備考
(Ir)RBC-LR-1					
(Ir)RBC-LR-2					
FFP-LR120					
FFP-LR240					
FFP-LR480					

いいえ

Q11. 赤血球・新鮮凍結血漿・血小板製剤（日赤血）及び自己血を有効期限切れ等の理由で廃棄処分しましたか。

※ 廃棄なしの場合は、「0：㊦」と記入願います。なおRBC-LRには洗浄赤血球等も含まれます。

はい

製剤	本数	製剤	本数	製剤	本数
(Ir)RBC-LR-1	本	FFP-LR-480	本	(Ir)PC-LR-20	本
(Ir)RBC-LR-2	本	(Ir)PC-LR-5	本	(Ir)WPC-LR	本
FFP-LR-120	本	(Ir)PC-LR-10	本	※ 自己血	単位
FFP-LR-240	本	(Ir)PC-LR-15	本		

※ 自己血は輸血量 200mL を1単位として計算してください。

いいえ

### アルブミン製剤，免疫グロブリン製剤について

2019年度（2019年4月～2020年3月）についてお答えください。

Q12. アルブミン製剤の使用状況についてお答えください。

※ 使用本数なしの場合は、「0：㊦」と記入願います。

- ・加熱人血漿たん白 4.4% 11g/250mL \_\_\_\_\_本（うち国産品 \_\_\_\_\_本）  
[うち、血漿交換療法における使用量 \_\_\_\_\_本]
- ・アルブミン(等張) 5% 5g/100mL \_\_\_\_\_本（うち国産品 \_\_\_\_\_本）  
[うち、血漿交換療法における使用量 \_\_\_\_\_本]
- ・アルブミン(等張) 5% 12.5g/250mL \_\_\_\_\_本（うち国産品 \_\_\_\_\_本）  
[うち、血漿交換療法における使用量 \_\_\_\_\_本]
- ・アルブミン(高張) 20% 4g/20mL \_\_\_\_\_本（うち国産品 \_\_\_\_\_本）
- ・アルブミン(高張) 20% 10g/50mL \_\_\_\_\_本（うち国産品 \_\_\_\_\_本）  
[うち、血漿交換療法における使用量 \_\_\_\_\_本]

- ・アルブミン(高張) 25% 5g/20mL \_\_\_\_\_本 (うち国産品 \_\_\_\_\_本)
  - ・アルブミン(高張) 25% 12.5g/50mL \_\_\_\_\_本 (うち国産品 \_\_\_\_\_本)
- [うち、血漿交換療法における使用量 \_\_\_\_\_本]

Q13. 免疫グロブリン製剤の使用状況についてお答えください。

※ 使用なしの場合は、「0:ゼロ」と記入願います。

・総使用量 \_\_\_\_\_ g

**その他**

Q14. 日本輸血・細胞治療学会の「令和元年度血液製剤使用実態調査」に係るアンケートに回答しましたか。

- はい     いいえ

今後、議題として取り上げてほしい内容など、ご意見・ご要望がございましたら記入をお願いします。

.....

.....

.....

.....

.....

ご協力ありがとうございました。



## 第24回 福岡県合同輸血療法委員会 アンケート回答一覧表 (2020年度)

医療機関番号	医療機関名称	承諾	Q1: 病床数		Q1-1:		Q2: 施設概要										
			一般	療養	救急医療	災害拠点	救急救命センター	大血管手術	肝移植	腎移植	心臓手術	(件/年)	幹細胞移植	(件/年)	血漿交換	(件/年)	
1	原三信病院	◎	359	0	二次	×	無	無	無	無	無	無	—	有	14	有	2
2	久留米中央病院	◎	61	0	無	×	無	無	無	無	無	無	—	無	—	無	—
3	糸島医師会病院	◎	150	0	二次	×	無	無	無	無	無	無	—	無	—	無	—
4	福岡輝栄会病院	◎	215	45	二次	×	無	無	無	無	無	無	—	無	—	無	—
5	国立病院機構 福岡病院	◎	360	0	二次	×	無	無	無	無	無	無	—	無	—	無	—
6	古賀病院21	◎	217	0	二次	×	無	無	無	無	無	無	—	無	—	無	—
7	門司メディカルセンター	◎	235	0	二次	×	無	無	無	無	無	無	—	無	—	無	—
8	昭和病院	◎	103	0	二次	×	無	無	無	無	無	無	—	無	—	無	—
9	国立病院機構 九州がんセンター	◎	411	0	無	×	無	無	無	無	無	無	—	有	2	無	—
10	朝倉健生病院	◎	80	70	二次	×	無	無	無	無	無	無	—	無	—	無	—
11	福岡整形外科病院	◎	175	0	無	×	無	無	無	無	無	無	—	無	—	無	—
12	北九州総合病院	◎	360	0	三次	○	有	無	無	無	無	無	—	無	—	有	1
13	木村病院	◎	121	0	二次	×	無	無	無	無	無	無	—	無	—	無	—
14	北九州市立医療センター	◎	620	16	二次	○	無	有	無	無	有	36	有	48	有	16	
15	雪の聖母会 聖マリア病院	◎	931	166	三次	○	有	有	無	有	有	183	有	13	有	34	
16	宮田病院	◎	85	133	二次	×	無	無	無	無	無	無	—	無	—	無	—
17	新中間病院	◎	103	42	一次	×	無	無	無	無	無	無	—	無	—	無	—
18	原土井病院	◎	216	340	無	×	無	無	無	無	無	無	—	無	—	無	—
19	産業医科大学若松病院	◎	150	0	二次	×	無	無	無	無	無	無	—	無	—	無	—
20	嶋田病院	◎	150	0	二次	×	無	無	無	無	無	無	—	無	—	無	—
21	福岡県済生会福岡総合病院	◎	380	0	三次	○	有	有	無	無	有	134	無	—	有	5	
22	千早病院	◎	124	51	二次	×	無	無	無	無	無	無	—	無	—	無	—
23	新古賀病院	◎	242	0	二次	×	有	有	無	無	有	163	無	—	有	2	
24	貝塚病院	◎	199	0	二次	×	無	無	無	無	無	無	—	無	—	無	—
25	福岡和白病院	◎	369	0	二次	○	有	有	無	無	有	142	無	—	無	—	
26	福岡徳洲会病院	◎	599	3	二次	○	無	有	無	無	有	244	無	—	無	—	
27	新小倉病院	◎	259	41	二次	×	無	無	無	無	無	無	—	無	—	無	—
28	福岡県済生会大牟田病院	◎	196	0	二次	×	無	無	無	無	無	無	—	無	—	無	—
29	蜂須賀病院	◎	96	0	二次	×	無	無	無	無	無	無	—	無	—	無	—
30	福田病院	◎	53	60	二次	×	無	無	無	無	無	無	—	無	—	無	—
31	国立病院機構 九州医療センター	◎	650	52	三次	○	有	有	無	無	有	不明	有	48	有	11	
32	福岡青洲会病院	◎	213	46	二次	○	無	無	無	無	無	無	—	無	—	無	—
33	西福岡病院	◎	145	103	二次	×	無	無	無	無	無	無	—	無	—	無	—
34	栄光会栄光病院	◎	144	34	二次	×	無	無	無	無	無	無	—	無	—	無	—
35	北九州市立八幡病院	◎	350	0	三次	○	有	無	無	無	無	無	—	有	1	有	2
36	門司掖済会病院	◎	199	0	二次	×	無	無	無	無	無	無	—	無	—	無	—
37	大牟田市立病院	◎	350	0	二次	○	無	無	無	無	無	無	—	無	—	無	—
38	九州中央病院	◎	330	0	二次	×	無	無	無	無	無	無	—	無	—	有	不明
39	社会保険 直方病院	◎	156	0	二次	×	無	無	無	無	無	無	—	無	—	無	—
40	長田病院	◎	96	86	二次	×	無	無	無	無	無	無	—	無	—	無	—
41	小倉記念病院	◎	656	0	二次	×	無	有	無	無	有	1,148	有	26	有	17	
42	福岡大学病院	◎	855	60	三次	○	有	有	無	有	有	1,227	有	4	有	96	
43	福岡歯科大学医科歯科総合病院	◎	50	0	無	×	無	無	無	無	無	無	—	無	—	無	—
44	福岡山王病院	◎	199	0	二次	×	無	無	無	無	無	無	—	無	—	無	—
45	国立病院機構 大牟田病院	◎	380	22	無	×	無	無	無	無	無	無	—	無	—	無	—
46	東和病院	◎	94	105	二次	×	無	無	無	無	無	無	—	無	—	無	—
47	岡部病院	◎	0	141	二次	×	無	無	無	無	無	無	—	無	—	無	—
48	那珂川病院	◎	116	46	二次	×	無	無	無	無	無	無	—	無	—	無	—
49	久留米大学病院	◎	965	53	三次	○	有	有	無	無	有	315	有	29	有	6	
50	田川市立病院	◎	334	8	二次	○	無	無	無	無	無	無	—	無	—	無	—
51	戸畑共立病院	◎	237	0	二次	○	無	無	無	無	無	無	—	無	—	無	—
52	永田整形外科病院	◎	124	0	二次	×	無	無	無	無	無	無	—	無	—	無	—
53	杉循環器科内科病院	◎	81	0	二次	×	無	無	無	無	無	無	—	無	—	無	—
54	芦屋中央病院	◎	105	32	二次	×	無	無	無	無	無	無	—	無	—	無	—
55	福岡市立こども病院	◎	239	0	二次	×	無	有	無	無	有	488	無	—	有	4	
56	戸畑総合病院	◎	193	0	二次	×	無	無	無	無	無	無	—	無	—	無	—
57	千鳥橋病院	◎	350	0	二次	×	無	無	無	無	無	無	—	無	—	無	—
58	くらて病院	◎	222	0	二次	×	無	無	無	無	無	無	—	無	—	無	—
59	福西会病院	◎	190	0	二次	×	無	無	無	無	無	無	—	無	—	無	—
60	福岡赤十字病院	◎	509	2	二次	○	有	有	無	有	有	122	有	2	有	33	
61	九州大学病院	◎	1,182	93	三次	○	有	有	有	有	有	679	有	108	有	385	
62	南大牟田病院	◎	70	80	二次	×	無	無	無	無	無	無	—	無	—	無	—
63	高木病院	◎	426	80	二次	×	無	有	無	無	有	36	無	—	有	14	

## 第24回 福岡県合同輸血療法委員会 アンケート回答一覧表(2020年度)

医療機関番号	医療機関名称	承諾	Q1: 病床数		Q1-1:	Q1-2:	Q2: 施設概要									
			一般	療養	救急医療	災害拠点	救急救命センター	大血管手術	肝移植	腎移植	心臓手術	(件/年)	幹細胞移植	(件/年)	血漿交換	(件/年)
64	社会保険 田川病院	◎	250	35	二次	×	無	無	無	無	無	—	無	—	無	—
65	福岡県済生会飯塚嘉穂病院	◎	197	0	二次	×	無	無	無	無	無	—	無	—	無	—
66	国立病院機構 福岡東医療センター	◎	379	170	三次	○	有	有	無	無	有	277	無	—	無	4
67	小波瀬病院	◎	166	100	二次	○	無	無	無	無	無	—	無	—	無	—
68	村上華林堂病院	◎	160	0	二次	×	無	無	無	無	無	—	無	—	有	1
69	浜の町病院	◎	468	0	二次	×	有	無	無	無	無	—	有	40	有	28
70	東筑病院	◎	121	78	無	×	無	無	無	無	無	—	無	—	無	—
71	宗像医師会病院	◎	164	0	二次	×	無	無	無	無	無	—	無	—	無	—
72	甘木中央病院	◎	96	92	二次	×	無	無	無	無	無	—	無	—	無	—
73	白浜病院	◎	40	40	二次	×	無	無	無	無	無	—	無	—	無	—
74	九州歯科大学附属病院	◎	60	0	無	×	無	無	無	無	無	—	無	—	無	—
75	さくら病院	◎	152	0	二次	×	無	無	無	無	無	—	無	—	無	—
76	久留米総合病院	◎	175	0	二次	×	無	無	無	無	無	—	無	—	無	—
77		×	28	92	無	×	無	無	無	無	無	—	無	—	無	—
78	遠賀中間医師会おんが病院	◎	100	0	一次	○	無	無	無	無	無	—	無	—	無	—
79	早良病院	◎	150	0	無	×	無	無	無	無	無	—	無	—	無	—
80	中間市立病院	◎	122	0	二次	×	無	無	無	無	無	—	無	—	無	—
81	飯塚市立病院	◎	250	0	二次	×	無	無	無	無	無	—	無	—	無	—
82	福岡県済生会八幡総合病院	◎	338	0	二次	×	無	有	無	有	無	—	無	—	無	—
83	新小文字病院	◎	214	0	二次	○	無	無	無	無	無	—	無	—	無	—
84	JCHO 九州病院	◎	575	0	二次	○	無	有	無	無	有	205	有	24	有	10
85	内藤病院	◎	90	0	二次	×	無	無	無	無	無	—	無	—	無	—
86	産業医科大学病院	◎	638	40	二次	○	無	有	無	無	有	69	有	27	有	163
87	三萩野病院	◎	181	0	二次	×	無	無	無	無	無	—	無	—	無	—
88	姫野病院	◎	140	0	無	×	無	無	無	無	無	—	無	—	無	—
89	筑後市立病院	◎	231	2	二次	○	無	有	無	無	無	—	無	—	無	—
90	国立病院機構 小倉医療センター	◎	350	50	二次	×	無	無	無	無	無	—	有	2	無	—
91	福岡中央病院	◎	147	45	無	×	無	無	無	無	無	—	無	—	無	—
92	久留米大学医療センター	◎	250	0	二次	×	無	無	無	無	無	—	無	—	無	—
93	宗像水光会総合病院	◎	300	0	二次	○	無	有	無	無	有	72	無	—	無	—
94	九州労災病院	◎	450	0	二次	○	無	無	無	無	無	—	無	—	無	—
95	JCHO 福岡ゆたか中央病院	◎	100	30	二次	×	無	無	無	無	無	—	無	—	無	—
96	柳川病院	◎	150	0	二次	×	無	有	無	無	有	17	無	—	無	—
97	田主丸中央病院	◎	178	118	二次	○	有	無	無	無	無	—	無	—	無	—
98	朝倉医師会病院	◎	240	60	二次	○	無	無	無	無	無	—	無	—	無	—
99	福岡新水巻病院	◎	227	0	二次	×	無	無	無	無	無	—	無	—	無	—
100	米の山病院	◎	171	48	二次	×	無	無	無	無	無	—	無	—	無	—
101	福岡記念病院	◎	239	0	二次	○	有	有	無	無	有	20	無	—	有	10
102	福岡市民病院	◎	200	4	二次	×	有	無	無	無	無	—	無	—	有	1
103	白十字病院	◎	411	55	二次	○	無	有	無	無	無	45	無	—	無	—
104	佐田病院	◎	180	0	二次	×	無	無	無	無	無	—	無	—	無	—
105	福岡大学西新病院	◎	117	0	二次	×	無	無	無	無	無	—	無	—	無	—
106	福岡県済生会二日市病院	◎	260	0	二次	○	無	無	無	無	無	—	無	—	無	—
107	飯塚病院	◎	978	70	三次	○	有	有	無	無	有	305	有	5	有	不明
108	公立八女総合病院	◎	300	0	二次	×	無	無	無	無	無	—	無	—	無	—
109	社会保険 仲原病院	◎	125	0	無	×	無	無	無	無	無	—	無	—	無	—
110	社会保険 大牟田天領病院	◎	339	0	二次	×	無	無	無	無	無	—	無	—	無	—
111		×	0	250	無	×	無	無	無	無	無	—	無	—	無	—
112	西野病院	◎	50	60	二次	×	無	無	無	無	無	—	無	—	無	—
113	恵光会原病院	◎	49	171	一次	×	無	無	無	無	無	—	無	—	無	—
114	三野原病院	◎	97	53	二次	×	無	無	無	無	無	—	無	—	無	—
115	篠栗病院	◎	135	185	二次	×	無	無	無	無	無	—	無	—	無	—
116	川崎病院	◎	95	120	二次	×	無	無	無	無	無	—	無	—	無	—
117	ヨコクラ病院	◎	129	70	二次	○	無	有	無	無	無	—	無	—	無	—
118	新行橋病院	◎	201	45	二次	○	無	無	無	無	無	—	無	—	無	—
119	八木病院	◎	60	67	二次	×	無	無	無	無	無	—	無	—	無	—
120		×	308	2	二次	×	有	無	無	無	無	—	無	—	有	1
121	製鉄記念八幡病院	◎	437	16	二次	×	無	無	無	無	無	—	無	—	有	5
122	健和会大手町病院	◎	499	0	一次	○	無	無	無	無	無	—	無	—	無	—
123	聖峰会 マリン病院	◎	85	0	二次	×	無	無	無	無	無	—	無	—	無	—

## 第24回 福岡県合同輸血療法委員会 アンケート回答一覧表(2020年度)

医療機関番号	Q3: 輸血管理料													Q4: 適正使用加算			
	輸血管理料	算定していない理由												適正使用加算	算定していない理由		
		理由	療法委員会	回数不足	責任医師	検査常勤臨床技師	一元管理	輸血検査体制	感染症検査	検体保管	副作用監視体制	指針等不遵守	その他		理由	輸血管理料	条件
1	II	-	-	-	-	-	-	-	-	-	-	-	-	有	-	-	-
2	無	満たさない	-	-	○	○	-	○	○	-	-	-	-	無	満たさない	○	-
3	無	満たさない	-	-	○	○	-	-	-	-	-	-	-	無	満たさない	○	-
4	II	-	-	-	-	-	-	-	-	-	-	-	-	有	-	-	-
5	II	-	-	-	-	-	-	-	-	-	-	-	-	無	満たさない	-	ALB比
6	無	満たさない	-	-	○	○	○	○	-	-	-	-	-	無	満たさない	○	-
7	II	-	-	-	-	-	-	-	-	-	-	-	-	有	-	-	-
8	無	満たさない	-	-	○	○	-	-	-	-	-	-	-	無	満たさない	○	-
9	I	-	-	-	-	-	-	-	-	-	-	-	-	有	-	-	-
10	無	満たさない	○	-	○	○	-	○	-	-	-	-	-	無	満たさない	○	-
11	II	-	-	-	-	-	-	-	-	-	-	-	-	有	-	-	-
12	II	-	-	-	-	-	-	-	-	-	-	-	-	有	-	-	-
13	II	-	-	-	-	-	-	-	-	-	-	-	-	有	-	-	-
14	I	-	-	-	-	-	-	-	-	-	-	-	-	有	-	-	-
15	II	-	-	-	-	-	-	-	-	-	-	-	-	無	満たさない	-	FFP比
16	II	-	-	-	-	-	-	-	-	-	-	-	-	有	-	-	-
17	無	満たさない	○	○	○	○	○	○	-	-	-	-	-	無	満たさない	○	-
18	無	満たさない	-	-	○	○	-	-	-	-	-	-	-	無	満たさない	○	-
19	無	満たさない	-	-	○	○	○	-	-	-	-	-	-	無	満たさない	○	-
20	II	-	-	-	-	-	-	-	-	-	-	-	-	有	-	-	-
21	II	-	-	-	-	-	-	-	-	-	-	-	-	無	満たさない	-	両方
22	II	-	-	-	-	-	-	-	-	-	-	-	-	有	-	-	-
23	II	-	-	-	-	-	-	-	-	-	-	-	-	無	満たさない	-	FFP比
24	II	-	-	-	-	-	-	-	-	-	-	-	-	無	満たさない	-	ALB比
25	II	-	-	-	-	-	-	-	-	-	-	-	-	無	満たさない	-	ALB比
26	II	-	-	-	-	-	-	-	-	-	-	-	-	無	満たさない	-	ALB比
27	II	-	-	-	-	-	-	-	-	-	-	-	-	無	満たさない	-	ALB比
28	II	-	-	-	-	-	-	-	-	-	-	-	-	無	満たさない	-	ALB比
29	無	満たさない	○	-	○	○	○	○	○	-	-	-	-	無	満たさない	○	-
30	無	満たさない	-	-	-	-	○	-	-	-	-	-	-	無	満たさない	○	-
31	I	-	-	-	-	-	-	-	-	-	-	-	-	有	-	-	-
32	II	-	-	-	-	-	-	-	-	-	-	-	-	有	-	-	-
33	II	-	-	-	-	-	-	-	-	-	-	-	-	有	-	-	-
34	無	満たさない	-	○	-	-	○	-	-	-	-	-	-	無	満たさない	○	-
35	II	-	-	-	-	-	-	-	-	-	-	-	-	有	-	-	-
36	無	満たさない	-	-	○	○	-	-	-	-	-	-	-	無	満たさない	○	-
37	II	-	-	-	-	-	-	-	-	-	-	-	-	無	満たさない	-	ALB比
38	II	-	-	-	-	-	-	-	-	-	-	-	-	有	-	-	-
39	II	-	-	-	-	-	-	-	-	-	-	-	-	無	満たさない	-	-
40	II	-	-	-	-	-	-	-	-	-	-	-	-	無	知らなかった	-	-
41	I	-	-	-	-	-	-	-	-	-	-	-	-	有	-	-	-
42	II	-	-	-	-	-	-	-	-	-	-	-	-	無	満たさない	-	FFP比
43	無	満たさない	-	-	○	○	○	-	-	-	-	-	-	無	満たさない	○	-
44	II	-	-	-	-	-	-	-	-	-	-	-	-	有	-	-	-
45	II	-	-	-	-	-	-	-	-	-	-	-	-	無	満たさない	-	ALB比
46	II	-	-	-	-	-	-	-	-	-	-	-	-	無	満たさない	-	ALB比
47	II	-	-	-	-	-	-	-	-	-	-	-	-	有	-	-	-
48	II	-	-	-	-	-	-	-	-	-	-	-	-	有	-	-	-
49	I	-	-	-	-	-	-	-	-	-	-	-	-	有	-	-	-
50	II	-	-	-	-	-	-	-	-	-	-	-	-	有	-	-	-
51	I	-	-	-	-	-	-	-	-	-	-	-	-	有	-	-	-
52	無	満たさない	-	-	-	-	○	-	○	-	-	-	-	無	満たさない	○	-
53	無	満たさない	-	-	○	○	-	-	-	-	-	-	-	無	満たさない	○	-
54	II	-	-	-	-	-	-	-	-	-	-	-	-	無	満たさない	-	ALB比
55	II	-	-	-	-	-	-	-	-	-	-	-	-	無	満たさない	-	両方
56	無	満たさない	○	-	○	○	○	○	-	-	-	-	-	無	満たさない	○	-
57	II	-	-	-	-	-	-	-	-	-	-	-	-	有	-	-	-
58	無	満たさない	-	-	-	-	○	-	○	-	-	○	-	無	満たさない	-	ALB比
59	II	-	-	-	-	-	-	-	-	-	-	-	-	無	満たさない	-	ALB比
60	I	-	-	-	-	-	-	-	-	-	-	-	-	有	-	-	-
61	I	-	-	-	-	-	-	-	-	-	-	-	-	無	満たさない	-	FFP比
62	II	-	-	-	-	-	-	-	-	-	-	-	-	無	満たさない	-	ALB比
63	II	-	-	-	-	-	-	-	-	-	-	-	-	有	-	-	-

## 第24回 福岡県合同輸血療法委員会 アンケート回答一覧表(2020年度)

医療機関番号	Q3: 輸血管理料													Q4: 適正使用加算			
	輸血管理料	算定していない理由											適正使用加算	算定していない理由			
		理由	療法委員会	回数不足	責任医師	検査常勤臨床 検査技師	一元管理	輸血検査体制	感染症検査	検体保管	副作用監視 体制	指針等不遵守		その他	理由	輸血管理料	条件
64	II	-	-	-	-	-	-	-	-	-	-	-	-	無	満たさない	-	ALB比
65	II	-	-	-	-	-	-	-	-	-	-	-	-	有	-	-	-
66	II	-	-	-	-	-	-	-	-	-	-	-	-	有	-	-	-
67	無	満たさない	-	-	-	-	○	-	-	-	-	-	-	無	満たさない	○	-
68	II	-	-	-	-	-	-	-	-	-	-	-	-	有	-	-	-
69	II	-	-	-	-	-	-	-	-	-	-	-	-	有	-	-	-
70	無	満たさない	-	-	-	○	-	○	-	-	-	-	-	無	満たさない	○	-
71	II	-	-	-	-	-	-	-	-	-	-	-	-	有	-	-	-
72	無	満たさない	-	-	○	-	-	-	○	-	○	-	-	無	満たさない	○	-
73	無	満たさない	-	-	○	○	-	○	○	-	-	-	-	無	満たさない	○	-
74	無	満たさない	○	-	○	○	-	-	○	○	-	-	-	無	満たさない	○	-
75	無	満たさない	-	-	○	○	-	-	-	-	-	-	-	無	満たさない	○	-
76	II	-	-	-	-	-	-	-	-	-	-	-	-	無	満たさない	-	ALB比
77	II	-	-	-	-	-	-	-	-	-	-	-	-	有	-	-	-
78	II	-	-	-	-	-	-	-	-	-	-	-	-	無	満たさない	-	ALB比
79	II	-	-	-	-	-	-	-	-	-	-	-	-	無	満たさない	-	ALB比
80	II	-	-	-	-	-	-	-	-	-	-	-	-	有	-	-	-
81	II	-	-	-	-	-	-	-	-	-	-	-	-	無	満たさない	-	ALB比
82	I	-	-	-	-	-	-	-	-	-	-	-	-	有	-	-	-
83	II	-	-	-	-	-	-	-	-	-	-	-	-	無	満たさない	-	ALB比
84	I	-	-	-	-	-	-	-	-	-	-	-	-	有	-	-	-
85	無	満たさない	-	-	-	-	○	-	○	-	-	-	-	無	満たさない	○	-
86	II	-	-	-	-	-	-	-	-	-	-	-	-	有	-	-	-
87	II	-	-	-	-	-	-	-	-	-	-	-	-	有	-	-	-
88	II	-	-	-	-	-	-	-	-	-	-	-	-	無	満たさない	-	ALB比
89	II	-	-	-	-	-	-	-	-	-	-	-	-	無	満たさない	-	ALB比
90	II	-	-	-	-	-	-	-	-	-	-	-	-	無	満たさない	-	ALB比
91	II	-	-	-	-	-	-	-	-	-	-	-	-	有	-	-	-
92	II	-	-	-	-	-	-	-	-	-	-	-	-	有	-	-	-
93	II	-	-	-	-	-	-	-	-	-	-	-	-	無	満たさない	-	FFP比
94	I	-	-	-	-	-	-	-	-	-	-	-	-	有	-	-	-
95	II	-	-	-	-	-	-	-	-	-	-	-	-	有	-	-	-
96	無	満たさない	-	-	-	-	-	-	-	-	-	-	-	無	満たさない	○	-
97	II	-	-	-	-	-	-	-	-	-	-	-	-	有	-	-	-
98	II	-	-	-	-	-	-	-	-	-	-	-	-	無	満たさない	-	ALB比
99	II	-	-	-	-	-	-	-	-	-	-	-	-	有	-	-	-
100	II	-	-	-	-	-	-	-	-	-	-	-	-	有	-	-	-
101	II	-	-	-	-	-	-	-	-	-	-	-	-	無	満たさない	-	FFP比
102	II	-	-	-	-	-	-	-	-	-	-	-	-	無	満たさない	-	ALB比
103	II	-	-	-	-	-	-	-	-	-	-	-	-	無	満たさない	-	ALB比
104	無	満たさない	-	-	○	-	○	-	-	-	-	-	-	無	満たさない	○	-
105	無	満たさない	-	-	-	-	○	-	-	-	-	-	-	無	満たさない	○	-
106	II	-	-	-	-	-	-	-	-	-	-	-	-	有	-	-	-
107	I	-	-	-	-	-	-	-	-	-	-	-	-	有	-	-	-
108	II	-	-	-	-	-	-	-	-	-	-	-	-	有	-	-	-
109	II	-	-	-	-	-	-	-	-	-	-	-	-	有	-	-	-
110	II	-	-	-	-	-	-	-	-	-	-	-	-	無	満たさない	-	ALB比
111	無	満たさない	-	○	○	○	-	○	-	-	-	-	-	無	満たさない	○	-
112	無	満たさない	○	-	○	-	○	-	-	-	○	-	-	無	満たさない	○	-
113	II	-	-	-	-	-	-	-	-	-	-	-	-	有	-	-	-
114	無	満たさない	-	-	○	○	○	○	-	-	-	-	-	無	満たさない	○	-
115	無	満たさない	-	-	-	-	○	-	-	-	-	-	-	無	満たさない	○	-
116	無	満たさない	-	-	○	○	○	○	-	-	-	-	-	無	満たさない	○	-
117	II	-	-	-	-	-	-	-	-	-	-	-	-	無	満たさない	-	ALB比
118	II	-	-	-	-	-	-	-	-	-	-	-	-	無	満たさない	-	FFP比
119	II	-	-	-	-	-	-	-	-	-	-	-	-	有	-	-	-
120	II	-	-	-	-	-	-	-	-	-	-	-	-	無	満たさない	-	ALB比
121	I	-	-	-	-	-	-	-	-	-	-	-	-	有	-	-	-
122	I	-	-	-	-	-	-	-	-	-	-	-	-	無	満たさない	-	FFP比
123	無	満たさない	-	-	○	○	○	-	○	-	-	-	-	無	満たさない	○	-

## 第24回 福岡県合同輸血療法委員会 アンケート回答一覧表 (2020年度)

医療機関番号	Q5:	Q6:	Q7:	Q8:看護師(現時点)						Q8:看護師(取得予定)						
	一部改正) の周知	輸血療法の 実施指針 (令和2年3月 の周知	査定状況の周知	自己血輸血 管理 体制	臨床輸血 看護師	(人)	自己血輸血 看護師	(人)	アフ ナレス シス	(人)	臨床輸血 看護師	(人)	自己血輸血 看護師	(人)	アフ ナレス シス	(人)
1	○	×	×	×	×	—	×	—	×	—	×	—	×	—	×	—
2	×	×	未実施	×	×	—	×	—	×	—	×	—	×	—	×	—
3	○	○	×	×	×	—	×	—	×	—	×	—	×	—	×	—
4	○	○	未実施	×	×	—	×	—	×	—	×	—	×	—	×	—
5	○	○	×	×	×	—	×	—	×	—	×	—	×	—	×	—
6	○	○	×	×	×	—	×	—	×	—	×	—	×	—	×	—
7	○	○	×	×	×	—	×	—	×	—	×	—	×	—	×	—
8	○	○	×	×	×	—	×	—	×	—	×	—	×	—	×	—
9	○	○	○	×	×	—	○	2	×	—	×	—	×	—	×	—
10	○	×	×	×	×	—	×	—	×	—	×	—	×	—	×	—
11	○	○	×	×	×	—	×	—	×	—	×	—	×	—	×	—
12	○	○	×	○	3	×	—	×	—	○	不明	×	—	×	—	—
13	○	○	×	×	×	—	×	—	×	—	×	—	×	—	×	—
14	○	×	×	○	4	×	—	×	—	×	—	×	—	×	—	—
15	○	×	×	○	9	×	—	×	—	○	1~2名	×	—	×	—	—
16	○	○	×	×	×	—	×	—	×	—	×	—	×	—	×	—
17	○	×	未実施	×	×	—	×	—	×	—	×	—	×	—	×	—
18	×	×	×	×	×	—	×	—	×	—	×	—	×	—	×	—
19	○	○	×	×	×	—	×	—	×	—	×	—	×	—	×	—
20	×	○	×	×	×	—	×	—	×	—	×	—	×	—	×	—
21	○	×	×	×	×	—	×	—	×	—	×	—	×	—	×	—
22	○	○	×	○	2	○	1	×	—	×	—	×	—	×	—	—
23	○	×	×	×	×	—	×	—	×	—	×	—	×	—	×	—
24	○	○	×	×	×	—	×	—	×	—	×	—	×	—	×	—
25	○	○	×	×	×	—	×	—	×	—	×	—	×	—	×	—
26	○	×	×	×	×	—	×	—	×	—	×	—	×	—	×	—
27	○	×	×	×	×	—	×	—	×	—	×	—	×	—	×	—
28	○	○	×	×	×	—	×	—	×	—	×	—	×	—	×	—
29	○	×	未実施	×	×	—	×	—	×	—	×	—	×	—	×	—
30	○	○	未実施	×	×	—	×	—	×	—	×	—	×	—	×	—
31	○	○	○	○	5	○	5	×	—	○	2	×	—	×	—	—
32	○	○	×	○	2	○	1	×	—	×	—	×	—	×	—	—
33	○	×	未実施	×	×	—	×	—	×	—	×	—	×	—	×	—
34	○	×	未実施	×	×	—	×	—	×	—	×	—	×	—	×	—
35	○	○	○	○	1	×	—	×	—	×	—	×	—	×	—	—
36	×	×	×	×	×	—	×	—	×	—	×	—	×	—	×	—
37	○	○	×	○	1	×	—	×	—	×	—	×	—	×	—	—
38	○	×	×	○	2	×	—	×	—	×	—	×	—	×	—	—
39	○	○	×	×	×	—	×	—	×	—	×	—	×	—	×	—
40	×	○	未実施	×	×	—	×	—	×	—	×	—	×	—	×	—
41	○	○	×	○	2	×	—	×	—	×	—	×	—	×	—	—
42	○	○	○	○	5	○	1	×	—	×	—	○	1	×	—	—
43	○	○	×	×	×	—	×	—	×	—	×	—	×	—	×	—
44	○	○	×	×	×	—	×	—	×	—	×	—	×	—	×	—
45	○	×	未実施	不明	不明	不明	不明	不明	不明	不明	不明	不明	不明	不明	不明	不明
46	○	○	未実施	×	×	—	×	—	×	—	×	—	×	—	×	—
47	○	○	×	×	×	—	×	—	×	—	×	—	×	—	×	—
48	○	○	未実施	×	×	—	×	—	×	—	×	—	×	—	×	—
49	○	○	×	○	1	○	1	×	—	×	—	×	—	×	—	—
50	○	×	×	×	×	—	×	—	×	—	×	—	×	—	×	—
51	○	×	○	○	1	○	1	×	—	×	—	×	—	×	—	—
52	○	○	未実施	×	×	—	×	—	×	—	×	—	×	—	×	—
53	○	○	未実施	×	×	—	×	—	×	—	×	—	×	—	×	—
54	○	×	×	×	×	—	×	—	×	—	×	—	×	—	×	—
55	○	○	○	×	×	—	○	6	×	—	×	—	×	—	×	—
56	○	×	×	×	×	—	×	—	×	—	×	—	×	—	×	—
57	○	○	×	×	×	—	×	—	×	—	×	—	×	—	×	—
58	×	×	×	×	×	—	×	—	×	—	×	—	×	—	×	—
59	○	○	○	×	×	—	×	—	×	—	×	—	×	—	×	—
60	○	×	×	○	2	×	—	×	—	○	不明	×	—	×	—	—
61	○	×	○	○	2	×	—	×	—	×	—	×	—	×	—	—
62	○	○	未実施	×	×	—	×	—	×	—	×	—	×	—	×	—
63	×	×	×	×	×	—	×	—	×	—	×	—	×	—	×	—

## 第24回 福岡県合同輸血療法委員会 アンケート回答一覧表 (2020年度)

医療機関番号	Q5 :	Q6 :	Q7 :	Q8 : 看護師 (現時点)						Q8 : 看護師 (取得予定)					
	一部改正) (令和2年3月 輸血療法の 実施指針 の周知	査定状況の周知	自己血輸血管理 体制	臨床輸血看護師 (人)	自己血輸血 看護師 (人)	アフェレシス (人)	アフェレシス (人)	臨床輸血看護師 (人)	自己血輸血 看護師 (人)	アフェレシス (人)	アフェレシス (人)	臨床輸血看護師 (人)	自己血輸血 看護師 (人)	アフェレシス (人)	アフェレシス (人)
64	○	○	×	×	-	×	-	×	-	×	-	○	1	×	-
65	×	×	未実施	×	-	×	-	×	-	×	-	×	-	×	-
66	○	○	×	×	-	×	-	×	-	×	-	×	-	×	-
67	○	○	×	×	-	×	-	×	-	×	-	×	-	×	-
68	○	×	×	×	-	×	-	×	-	×	-	×	-	×	-
69	○	×	○	×	-	○	2	×	-	×	-	×	-	×	-
70	○	○	未実施	×	-	×	-	×	-	×	-	×	-	×	-
71	×	○	未実施	×	-	×	-	×	-	×	-	×	-	×	-
72	○	×	×	×	-	×	-	×	-	×	-	×	-	×	-
73	×	×	未実施	×	-	×	-	×	-	×	-	×	-	×	-
74	×	×	×	×	-	×	-	×	-	×	-	×	-	×	-
75	×	×	未実施	×	-	×	-	×	-	×	-	×	-	×	-
76	○	○	○	×	-	×	-	×	-	×	-	×	-	×	-
77	×	○	未実施	×	-	×	-	×	-	×	-	×	-	×	-
78	○	○	○	×	-	×	-	×	-	×	-	×	-	×	-
79	○	○	未実施	×	-	×	-	×	-	×	-	×	-	×	-
80	○	○	×	×	-	×	-	×	-	×	-	×	-	×	-
81	○	○	×	×	-	×	-	×	-	×	-	×	-	×	-
82	×	○	×	○	3	不明	不明	不明	不明	×	-	×	-	×	-
83	○	×	×	×	-	×	-	×	-	×	-	×	-	×	-
84	○	○	○	×	-	○	1	○	1	×	-	○	1	×	-
85	○	×	未実施	×	-	×	-	×	-	×	-	×	-	×	-
86	○	○	×	×	-	×	-	×	-	×	-	×	-	×	-
87	○	○	×	×	-	×	-	×	-	×	-	×	-	×	-
88	○	○	×	×	-	×	-	×	-	×	-	×	-	×	-
89	○	○	×	×	-	×	-	×	-	×	-	×	-	×	-
90	○	○	×	×	-	×	-	×	-	×	-	×	-	×	-
91	○	○	×	×	-	×	-	×	-	×	-	×	-	×	-
92	○	○	×	×	-	○	1	×	-	×	-	×	-	×	-
93	○	○	○	×	-	○	1	×	-	×	-	×	-	×	-
94	○	×	×	○	2	×	-	×	-	×	-	×	-	×	-
95	×	×	×	×	-	×	-	×	-	×	-	×	-	×	-
96	○	○	×	×	-	×	-	×	-	×	-	×	-	×	-
97	○	○	未実施	×	-	×	-	×	-	×	-	×	-	×	-
98	○	×	×	×	-	×	-	×	-	×	-	×	-	×	-
99	○	○	×	×	-	×	-	×	-	×	-	×	-	×	-
100	○	○	未実施	×	-	×	-	×	-	×	-	×	-	×	-
101	○	○	○	×	-	×	-	×	-	×	-	×	-	×	-
102	○	×	×	×	-	×	-	×	-	×	-	×	-	×	-
103	○	×	×	×	-	×	-	×	-	×	-	×	-	×	-
104	○	○	×	×	-	×	-	×	-	×	-	×	-	×	-
105	○	○	未実施	×	-	×	-	×	-	×	-	×	-	×	-
106	○	○	○	×	-	×	-	×	-	×	-	×	-	×	-
107	○	○	×	×	-	×	-	×	-	×	-	×	-	×	-
108	○	○	○	×	-	×	-	×	-	×	-	×	-	×	-
109	○	×	×	×	-	×	-	×	-	×	-	×	-	×	-
110	○	×	×	×	-	×	-	×	-	×	-	×	-	×	-
111	○	○	×	×	-	×	-	×	-	×	-	×	-	×	-
112	×	×	×	×	-	×	-	×	-	×	-	×	-	×	-
113	○	○	未実施	×	-	×	-	×	-	×	-	×	-	×	-
114	○	○	未実施	×	-	×	-	×	-	×	-	×	-	×	-
115	○	○	×	×	-	×	-	×	-	×	-	×	-	×	-
116	○	○	×	○	2	○	2	×	-	×	-	×	-	×	-
117	○	×	×	×	-	×	-	×	-	×	-	×	-	×	-
118	○	○	×	×	-	×	-	×	-	×	-	×	-	×	-
119	○	○	×	×	-	×	-	×	-	×	-	×	-	×	-
120	○	○	○	×	-	×	-	×	-	×	-	×	-	×	-
121	○	×	×	×	-	×	-	×	-	×	-	×	-	×	-
122	×	○	×	×	-	×	-	×	-	×	-	×	-	×	-
123	×	×	×	×	-	×	-	×	-	×	-	×	-	×	-

## 第24回 福岡県合同輸血療法委員会 アンケート回答一覧表 (2020年度)

医療機関番号	Q9：使用状況（本数）												
	赤血球		新鮮凍結血漿						血小板（HLA含む）				
	RBC-LR-1	RBC-LR-2	FFP-LR-120	内血漿交換	FFP-LR-240	内血漿交換	FFP-LR-480	内血漿交換	PC-LR-5	PC-LR-10	PC-LR-15	PC-LR-20	WPC-LR-10
1	-	1,425	-	-	123	-	3	-	43	888	1	2	38
2	-	64	-	-	9	-	-	-	-	9	-	-	-
3	-	207	-	-	18	-	-	-	-	10	-	-	-
4	-	328	-	-	5	-	7	-	-	6	-	-	-
5	-	52	-	-	-	-	-	-	-	3	-	-	-
6	-	394	8	-	36	-	-	-	-	14	-	-	-
7	-	377	-	-	7	-	-	-	-	123	-	-	-
8	-	126	-	-	-	-	-	-	-	-	-	-	-
9	93	2,140	2	-	150	-	18	-	49	986	-	-	-
10	-	287	-	-	1	-	3	-	-	1	-	-	-
11	-	67	-	-	-	-	-	-	-	1	-	-	-
12	-	1,201	-	-	-	-	232	162	-	93	-	-	-
13	-	175	-	-	2	-	-	-	-	7	-	-	-
14	8	2,287	5	-	4	-	310	-	5	1,149	-	-	-
15	-	4,461	-	-	1,771	-	177	103	-	1,266	-	2	2
16	-	326	-	-	2	-	-	-	-	-	-	-	12
17	-	135	-	-	-	-	-	-	-	5	-	-	-
18	-	186	-	-	-	-	-	-	-	-	-	-	-
19	-	487	-	-	26	-	-	-	-	48	-	-	-
20	-	509	-	-	42	-	-	-	-	29	-	-	-
21	-	3,294	-	-	794	-	293	50	12	357	-	-	-
22	-	504	-	-	2	-	11	-	-	51	-	-	-
23	-	2,258	-	-	371	-	492	30	-	296	-	-	-
24	-	258	-	-	-	-	2	-	-	22	-	-	-
25	-	2,245	-	-	999	-	-	-	-	272	-	-	-
26	3	2,867	3	-	1,058	-	8	-	3	234	-	-	-
27	-	337	-	-	27	-	-	-	-	20	-	-	-
28	-	228	-	-	33	-	-	-	-	49	-	-	-
29	-	224	-	-	-	-	-	-	-	-	-	-	-
30	-	636	-	-	41	-	-	-	2	80	-	-	-
31	11	4,874	3	-	15	-	1,026	4	47	1,711	1	5	2
32	2	865	-	-	11	-	40	-	-	45	-	-	-
33	-	65	-	-	-	-	-	-	-	1	-	-	-
34	-	106	-	-	-	-	-	-	-	3	-	-	-
35	52	617	2	不明	31	不明	72	不明	14	367	-	-	-
36	-	275	-	-	25	-	9	-	-	1	-	-	-
37	1	1,248	-	-	248	-	-	-	4	78	-	-	-
38	-	1,419	-	-	37	-	313	190	2	146	-	1	-
39	-	262	-	-	9	-	5	-	-	21	-	-	-
40	-	202	-	-	-	-	-	-	-	12	-	-	-
41	7	7,399	-	-	3,736	10	77	61	24	2,218	-	-	-
42	38	4,479	-	-	8	-	1,572	152	41	1,075	-	-	1
43	-	82	-	-	11	-	-	-	-	-	-	-	-
44	1	450	-	-	15	-	31	-	-	59	-	-	-
45	-	53	-	-	5	-	-	-	-	47	-	-	-
46	-	52	-	-	-	-	-	-	-	6	-	-	-
47	-	134	-	-	-	-	-	-	-	-	-	-	-
48	-	321	-	-	27	-	-	-	-	15	-	-	-
49	47	7,476	11	-	2,913	32	-	-	17	1,756	-	-	2
50	-	791	-	-	72	-	14	-	-	65	-	-	-
51	-	919	-	-	56	-	-	-	-	23	-	-	-
52	-	186	-	-	51	-	-	-	-	1	-	-	-
53	-	136	-	-	-	-	-	-	-	1	-	-	-
54	1	332	-	-	1	-	-	-	-	8	-	-	-
55	1	1,767	1,226	-	568	-	-	-	47	407	-	-	-
56	3	198	-	-	1	-	-	-	-	2	-	-	-
57	2	549	-	-	3	-	50	-	-	20	-	-	-
58	4	128	-	-	1	-	-	-	-	3	-	-	-
59	-	594	-	-	7	-	2	-	-	10	-	-	-
60	-	3,139	-	-	7	-	379	81	38	910	-	-	-
61	224	10,333	292	-	1,047	-	3,972	454	194	6,695	4	18	1
62	-	145	-	-	-	-	-	-	-	2	-	-	-
63	-	1,456	-	-	349	-	-	-	-	188	-	-	-

## 第24回 福岡県合同輸血療法委員会 アンケート回答一覧表 (2020年度)

医療機関番号	Q9: 使用状況 (本数)												
	赤血球		新鮮凍結血漿						血小板 (HLA含む)				
	RBC-LR-1	RBC-LR-2	FFP-LR-120	内血漿交換	FFP-LR-240	内血漿交換	FFP-LR-480	内血漿交換	PC-LR-5	PC-LR-10	PC-LR-15	PC-LR-20	WPC-LR-10
64	-	571	-	-	62	-	-	-	-	44	-	-	-
65	-	79	1	-	-	-	-	-	-	31	-	-	-
66	-	2,032	-	-	528	-	60	54	18	518	-	4	-
67	-	1,069	-	-	176	-	-	-	-	70	-	-	-
68	-	382	-	-	2	-	-	-	14	185	-	-	-
69	-	2,759	-	-	-	-	247	100	-	1,597	1	7	30
70	-	118	-	-	-	-	-	-	-	11	-	-	-
71	-	346	-	-	4	-	8	-	2	22	-	-	-
72	-	115	-	-	3	-	-	-	-	-	-	-	-
73	-	175	-	-	-	-	-	-	-	23	-	-	-
74	-	32	-	-	-	-	-	-	-	-	-	-	-
75	-	194	-	-	-	-	-	-	-	52	-	-	-
76	-	194	-	-	14	-	-	-	-	3	-	-	-
77	-	158	-	-	-	-	-	-	-	1	-	-	-
78	-	426	-	-	3	-	26	-	-	28	-	-	-
79	-	45	-	-	-	-	-	-	-	9	-	-	-
80	-	143	-	-	-	-	-	-	-	16	-	-	-
81	-	396	-	-	34	-	-	-	-	1	-	-	-
82	-	931	-	-	96	-	-	-	-	68	-	1	-
83	-	923	-	-	277	-	-	-	-	69	-	-	-
84	-	3,796	1	-	775	14	112	105	2	1,191	-	-	-
85	-	139	-	-	22	-	-	-	-	5	-	-	-
86	33	3,544	16	-	859	34	238	231	11	1,385	-	1	8
87	-	183	-	-	4	-	-	-	-	69	-	-	-
88	-	278	-	-	2	-	-	-	-	68	-	-	-
89	-	556	-	-	50	-	8	-	-	29	-	-	-
90	17	595	13	-	1	-	90	-	2	261	-	-	-
91	-	298	3	-	-	-	-	-	-	1	-	-	-
92	-	184	-	-	2	-	-	-	-	10	-	-	-
93	-	1,486	-	-	1,486	-	-	-	-	-	155	-	-
94	-	1,676	-	-	159	-	-	-	-	429	-	-	32
95	1	278	-	-	11	-	-	-	-	19	-	-	-
96	-	416	-	-	3	-	60	-	-	67	-	-	-
97	-	353	-	-	4	-	5	-	-	14	-	-	-
98	-	674	-	-	43	-	-	-	-	39	-	-	-
99	-	1,270	-	-	244	-	-	-	-	40	-	-	-
100	-	233	-	-	13	-	-	-	-	12	-	-	-
101	-	933	-	-	45	-	172	20	3	128	-	-	-
102	-	830	-	-	1	-	105	14	-	37	-	-	-
103	-	893	-	-	148	-	53	-	-	65	-	-	-
104	-	216	-	-	4	-	-	-	-	2	-	-	-
105	-	112	-	-	-	-	7	-	-	1	-	-	-
106	-	1,090	-	-	79	-	-	-	-	177	-	-	-
107	-	6,940	-	-	388	不明	1,559	不明	14	1,283	-	1	-
108	-	841	-	-	-	-	42	-	10	95	-	-	-
109	-	331	-	-	2	-	-	-	-	127	-	-	-
110	1	634	-	-	61	-	3	-	-	13	-	-	-
111	1	114	-	-	-	-	-	-	-	43	-	-	-
112	-	157	-	-	-	-	-	-	-	-	-	-	-
113	-	142	-	-	-	-	-	-	-	-	-	-	-
114	-	81	-	-	-	-	-	-	-	5	-	-	-
115	-	169	-	-	-	-	1	-	-	4	-	-	-
116	-	218	-	-	12	-	-	-	-	2	-	-	-
117	-	430	-	-	6	-	-	-	-	1	-	-	-
118	-	1,125	-	-	130	-	-	-	-	31	-	-	-
119	-	86	-	-	-	-	6	-	-	8	-	-	-
120	3	1,062	-	-	210	-	-	-	2	54	-	-	-
121	-	1,256	-	-	2	-	120	29	-	48	-	-	-
122	-	1,599	-	-	899	-	-	-	2	267	-	-	-
123	-	105	-	-	2	-	-	-	-	10	-	-	-



## 第24回 福岡県合同輸血療法委員会 アンケート回答一覧表 (2020年度)

医療機関番号	Q9: 使用状況 (単位換算)						Q10: 在庫								
	自己血 (単位)	赤血球	新鮮凍結血漿	内血漿交換	(H L A 含む)血小板	FFP/RBC	有無	赤血球 (本数)							
								RBC-LR1 (A)	RBC-LR1 (O)	RBC-LR1 (B)	RBC-LR1 (AB)	RBC-LR2 (A)	RBC-LR2 (O)	RBC-LR2 (B)	RBC-LR2 (AB)
1	285	2,850	258	-	9,530	0.08	有	0	0	0	0	4	4	0	0
2	-	128	18	-	90	0.14	無	-	-	-	-	-	-	-	-
3	-	414	36	-	100	0.09	無	-	-	-	-	-	-	-	-
4	-	656	38	-	60	0.06	無	-	-	-	-	-	-	-	-
5	-	104	-	-	30	0.00	無	-	-	-	-	-	-	-	-
6	172	788	80	-	140	0.08	無	-	-	-	-	-	-	-	-
7	90	754	14	-	1,230	0.02	有	0	0	0	0	0	2	0	0
8	-	252	-	-	-	0.00	無	-	-	-	-	-	-	-	-
9	312	4,373	374	-	10,105	0.08	有	0	0	0	0	4	4	1	0
10	28	574	14	-	10	0.02	無	-	-	-	-	-	-	-	-
11	983	134	-	-	10	0.00	無	-	-	-	-	-	-	-	-
12	42	2,402	928	648	930	0.25	有	0	0	0	0	2	2	1	0
13	-	350	4	-	70	0.01	無	-	-	-	-	-	-	-	-
14	148	4,582	1,253	-	11,515	0.26	有	0	0	0	0	4	7	2	2
15	190	8,922	4,250	412	12,720	0.44	有	0	0	0	0	10	8	5	2
16	8	652	4	-	120	0.01	無	-	-	-	-	-	-	-	-
17	-	270	-	-	50	0.00	無	-	-	-	-	-	-	-	-
18	-	372	-	-	-	0.00	無	-	-	-	-	-	-	-	-
19	118	974	52	-	480	0.05	無	-	-	-	-	-	-	-	-
20	-	1,018	84	-	290	0.08	無	-	-	-	-	-	-	-	-
21	134	6,588	2,760	200	3,630	0.40	有	0	0	0	0	6	6	3	1
22	100	1,008	48	-	510	0.04	無	-	-	-	-	-	-	-	-
23	23	4,516	2,710	120	2,960	0.58	有	0	0	0	0	3	2	1	0
24	-	516	8	-	220	0.02	無	-	-	-	-	-	-	-	-
25	不明	4,490	1,998	-	2,720	不明	有	0	0	0	0	2	2	1	0
26	169	5,737	2,151	-	2,355	0.36	有	0	0	0	0	5	6	2	1
27	30	674	54	-	200	0.08	無	-	-	-	-	-	-	-	-
28	-	456	66	-	490	0.14	無	-	-	-	-	-	-	-	-
29	-	448	-	-	-	0.00	無	-	-	-	-	-	-	-	-
30	-	1,272	82	-	810	0.06	無	-	-	-	-	-	-	-	-
31	271	9,759	4,137	16	17,480	0.41	有	0	0	0	0	5	5	2	1
32	-	1,732	182	-	450	0.11	無	-	-	-	-	-	-	-	-
33	-	130	-	-	10	0.00	無	-	-	-	-	-	-	-	-
34	-	212	-	-	30	0.00	無	-	-	-	-	-	-	-	-
35	4	1,286	352	不明	3,740	不明	有	0	0	0	0	1	2	1	0
36	4	550	86	-	10	0.16	有	0	0	0	0	1	1	1	0
37	28	2,497	496	-	800	0.20	有	0	0	0	0	4	3	2	1
38	175	2,838	1,326	760	1,490	0.31	有	0	0	0	0	2	3	0	0
39	72	524	38	-	210	0.06	無	-	-	-	-	-	-	-	-
40	-	404	-	-	120	0.00	無	-	-	-	-	-	-	-	-
41	38	14,805	7,780	264	22,300	0.52	有	0	0	0	0	10	10	7	3
42	419	8,996	6,304	608	10,965	0.64	有	0	0	0	0	10	10	5	2
43	49	164	22	-	-	0.10	無	-	-	-	-	-	-	-	-
44	228	901	154	-	590	0.14	有	0	0	0	0	0	0	0	0
45	-	106	10	-	470	0.09	無	-	-	-	-	-	-	-	-
46	-	104	-	-	60	0.00	無	-	-	-	-	-	-	-	-
47	-	268	-	-	-	0.00	無	-	-	-	-	-	-	-	-
48	-	642	54	-	150	0.08	無	-	-	-	-	-	-	-	-
49	416	14,999	5,837	64	17,665	0.38	有	0	0	0	0	25	20	10	5
50	18	1,582	200	-	650	0.13	有	0	0	0	0	1	1	1	0
51	14	1,838	112	-	230	0.06	有	0	0	0	0	2	2	0	0
52	-	372	102	-	10	0.27	無	-	-	-	-	-	-	-	-
53	-	272	-	-	10	0.00	無	-	-	-	-	-	-	-	-
54	34	665	2	-	80	0.00	有	0	0	0	0	0	1	0	0
55	965	3,535	2,362	-	4,305	0.52	有	0	0	0	0	5	5	1	1
56	18	399	2	-	20	0.00	無	-	-	-	-	-	-	-	-
57	-	1,100	206	-	200	0.19	有	0	0	0	0	0	1	0	0
58	4	260	2	-	30	0.01	無	-	-	-	-	-	-	-	-
59	3	1,188	22	-	100	0.02	無	-	-	-	-	-	-	-	-
60	105	6,278	1,530	324	9,290	0.21	有	0	0	0	0	5	6	1	0
61	1,299	20,890	18,274	1,816	68,350	0.78	有	0	0	0	0	20	20	8	5
62	-	290	-	-	20	0.00	無	-	-	-	-	-	-	-	-
63	2	2,912	698	-	1,880	0.24	有	0	0	0	0	2	2	1	0

## 第24回 福岡県合同輸血療法委員会 アンケート回答一覧表 (2020年度)

医療機関番号	Q9: 使用状況 (単位換算)						Q10: 在庫								
	自己血 (単位)	赤血球	新鮮凍結血漿	内血漿交換	(H L A 含む)血小板	FFP/RBC	有無	赤血球 (本数)							
								RBC-LR1 (A)	RBC-LR1 (O)	RBC-LR1 (B)	RBC-LR1 (AB)	RBC-LR2 (A)	RBC-LR2 (O)	RBC-LR2 (B)	RBC-LR2 (AB)
64	72	1,142	124	-	440	0.10	有	0	0	0	0	1	1	1	0
65	-	158	1	-	310	0.01	無	-	-	-	-	-	-	-	-
66	104	4,064	1,296	216	5,350	0.29	有	0	0	0	0	2	4	0	0
67	40	2,138	352	-	700	0.16	有	0	0	0	0	3	3	2	0
68	-	764	4	-	1,920	0.01	無	-	-	-	-	-	-	-	-
69	199	5,518	988	400	16,425	0.14	有	0	0	0	0	5	5	2	1
70	-	236	-	-	110	0.00	無	-	-	-	-	-	-	-	-
71	-	692	40	-	230	0.06	無	-	-	-	-	-	-	-	-
72	-	230	6	-	-	0.03	無	-	-	-	-	-	-	-	-
73	-	350	-	-	230	0.00	無	-	-	-	-	-	-	-	-
74	42	64	-	-	-	0.00	無	-	-	-	-	-	-	-	-
75	-	388	-	-	520	0.00	無	-	-	-	-	-	-	-	-
76	2	388	28	-	30	0.07	無	-	-	-	-	-	-	-	-
77	-	316	-	-	10	0.00	無	-	-	-	-	-	-	-	-
78	12	852	110	-	280	0.13	無	-	-	-	-	-	-	-	-
79	-	90	-	-	90	0.00	無	-	-	-	-	-	-	-	-
80	-	286	-	-	160	0.00	無	-	-	-	-	-	-	-	-
81	371	792	68	-	10	0.06	有	0	0	0	0	1	1	0	0
82	16	1,862	192	-	700	0.10	有	0	0	0	0	2	2	1	0
83	-	1,846	554	-	690	0.30	有	0	0	0	0	1	1	1	0
84	95	7,592	1,999	448	11,920	0.23	有	0	0	0	0	5	5	1	1
85	-	278	44	-	50	0.16	無	-	-	-	-	-	-	-	-
86	295	7,121	2,686	992	14,005	0.30	有	0	0	0	0	7	7	3	2
87	-	366	8	-	690	0.02	無	-	-	-	-	-	-	-	-
88	-	556	4	-	680	0.01	無	-	-	-	-	-	-	-	-
89	52	1,112	132	-	290	0.11	有	0	0	0	0	1	0	0	0
90	50	1,207	375	-	2,620	0.30	有	0	0	0	0	0	2	0	0
91	-	596	3	-	10	0.01	無	-	-	-	-	-	-	-	-
92	1,004	368	4	-	100	0.00	有	0	0	0	0	4	3	2	0
93	84	2,972	2,972	-	2,325	0.97	有	0	0	0	0	1	1	0	0
94	806	3,352	318	-	4,610	0.08	有	0	0	0	0	3	3	0	0
95	20	557	22	-	190	0.04	無	-	-	-	-	-	-	-	-
96	-	832	246	-	670	0.30	無	-	-	-	-	-	-	-	-
97	-	706	28	-	140	0.04	無	-	-	-	-	-	-	-	-
98	2	1,348	86	-	390	0.06	無	-	-	-	-	-	-	-	-
99	3	2,540	488	-	400	0.19	有	0	0	0	0	2	3	1	0
100	-	466	26	-	120	0.06	無	-	-	-	-	-	-	-	-
101	42	1,866	778	80	1,295	0.39	無	-	-	-	-	-	-	-	-
102	89	1,660	422	56	370	0.23	有	0	0	0	0	2	1	1	0
103	50	1,786	508	-	650	0.28	有	0	0	0	0	1	2	1	0
104	106	432	8	-	20	0.01	無	-	-	-	-	-	-	-	-
105	-	224	28	-	10	0.13	無	-	-	-	-	-	-	-	-
106	4	2,180	158	-	1,770	0.07	有	0	0	0	0	2	1	0	0
107	607	13,880	7,012	不明	12,920	不明	有	0	0	0	0	12	12	6	3
108	12	1,682	168	-	1,000	0.10	有	0	0	0	0	1	1	0	0
109	-	662	4	-	1,270	0.01	無	-	-	-	-	-	-	-	-
110	524	1,269	134	-	130	0.07	有	0	0	0	0	2	2	1	0
111	-	229	-	-	430	0.00	無	-	-	-	-	-	-	-	-
112	-	314	-	-	-	0.00	無	-	-	-	-	-	-	-	-
113	-	284	-	-	-	0.00	無	-	-	-	-	-	-	-	-
114	-	162	-	-	50	0.00	無	-	-	-	-	-	-	-	-
115	6	338	4	-	40	0.01	無	-	-	-	-	-	-	-	-
116	197	436	24	-	20	0.04	無	-	-	-	-	-	-	-	-
117	2	860	12	-	10	0.01	無	-	-	-	-	-	-	-	-
118	-	2,250	260	-	310	0.12	有	0	0	0	0	2	2	1	1
119	18	172	24	-	80	0.13	無	-	-	-	-	-	-	-	-
120	48	2,127	420	-	550	0.19	無	-	-	-	-	-	-	-	-
121	334	2,512	484	116	480	0.15	有	0	0	0	0	3	2	1	0
122	5	3,198	1,798	-	2,680	0.56	有	0	0	0	0	3	5	1	1
123	6	210	4	-	100	0.02	無	-	-	-	-	-	-	-	-

## 第24回 福岡県合同輸血療法委員会 アンケート回答一覧表 (2020年度)

医療機関番号	Q10: 在庫													RBC 単位 換算	FFP 単位 換算
	新鮮凍結血漿 (本数)														
	FFP- LR120 (A)	FFP- LR120 (O)	FFP- LR120 (B)	FFP- LR120 (AB)	FFP- LR240 (A)	FFP- LR240 (O)	FFP- LR240 (B)	FFP- LR240 (AB)	FFP- LR480 (A)	FFP- LR480 (O)	FFP- LR480 (B)	FFP- LR480 (AB)			
1	0	0	0	0	0	0	0	0	0	0	0	0	16	-	
2	-	-	-	-	-	-	-	-	-	-	-	-	-	-	
3	-	-	-	-	-	-	-	-	-	-	-	-	-	-	
4	-	-	-	-	-	-	-	-	-	-	-	-	-	-	
5	-	-	-	-	-	-	-	-	-	-	-	-	-	-	
6	-	-	-	-	-	-	-	-	-	-	-	-	-	-	
7	0	0	0	0	0	0	0	0	0	0	0	0	4	-	
8	-	-	-	-	-	-	-	-	-	-	-	-	-	-	
9	0	0	0	0	0	0	0	0	0	0	0	0	18	-	
10	-	-	-	-	-	-	-	-	-	-	-	-	-	-	
11	-	-	-	-	-	-	-	-	-	-	-	-	-	-	
12	0	0	0	0	0	0	0	0	0	0	0	1	10	4	
13	-	-	-	-	-	-	-	-	-	-	-	-	-	-	
14	0	0	0	0	0	0	0	0	1	1	1	2	30	20	
15	0	0	0	0	10	8	5	2	0	0	0	0	50	50	
16	-	-	-	-	-	-	-	-	-	-	-	-	-	-	
17	-	-	-	-	-	-	-	-	-	-	-	-	-	-	
18	-	-	-	-	-	-	-	-	-	-	-	-	-	-	
19	-	-	-	-	-	-	-	-	-	-	-	-	-	-	
20	-	-	-	-	-	-	-	-	-	-	-	-	-	-	
21	0	0	0	0	2	2	0	3	0	0	0	0	32	14	
22	-	-	-	-	-	-	-	-	-	-	-	-	-	-	
23	0	0	0	0	0	0	0	0	0	0	0	0	12	-	
24	-	-	-	-	-	-	-	-	-	-	-	-	-	-	
25	0	0	0	0	2	2	2	2	0	0	0	0	10	16	
26	0	0	0	0	2	2	0	3	0	0	0	0	28	14	
27	-	-	-	-	-	-	-	-	-	-	-	-	-	-	
28	-	-	-	-	-	-	-	-	-	-	-	-	-	-	
29	-	-	-	-	-	-	-	-	-	-	-	-	-	-	
30	-	-	-	-	-	-	-	-	-	-	-	-	-	-	
31	0	0	0	0	0	0	0	0	2	2	2	2	26	32	
32	-	-	-	-	-	-	-	-	-	-	-	-	-	-	
33	-	-	-	-	-	-	-	-	-	-	-	-	-	-	
34	-	-	-	-	-	-	-	-	-	-	-	-	-	-	
35	0	0	0	0	0	0	0	0	0	0	0	0	8	-	
36	0	0	0	0	0	0	0	0	0	0	0	0	6	-	
37	0	0	0	0	2	1	1	2	0	0	0	0	20	12	
38	0	0	0	0	0	0	0	0	0	0	0	0	10	-	
39	-	-	-	-	-	-	-	-	-	-	-	-	-	-	
40	-	-	-	-	-	-	-	-	-	-	-	-	-	-	
41	0	0	0	0	10	10	10	10	0	0	0	0	60	80	
42	0	0	0	0	0	0	0	0	6	4	4	6	54	80	
43	-	-	-	-	-	-	-	-	-	-	-	-	-	-	
44	0	0	0	0	0	0	0	0	0	0	0	1	-	4	
45	-	-	-	-	-	-	-	-	-	-	-	-	-	-	
46	-	-	-	-	-	-	-	-	-	-	-	-	-	-	
47	-	-	-	-	-	-	-	-	-	-	-	-	-	-	
48	-	-	-	-	-	-	-	-	-	-	-	-	-	-	
49	0	0	0	0	40	30	20	20	0	0	0	0	120	220	
50	0	0	0	0	1	1	1	1	0	0	0	0	6	8	
51	0	0	0	0	0	0	0	0	0	0	0	0	8	-	
52	-	-	-	-	-	-	-	-	-	-	-	-	-	-	
53	-	-	-	-	-	-	-	-	-	-	-	-	-	-	
54	0	0	0	0	0	0	0	0	0	0	0	0	2	-	
55	0	0	0	0	5	5	4	4	0	0	0	0	24	36	
56	-	-	-	-	-	-	-	-	-	-	-	-	-	-	
57	0	0	0	0	0	0	0	0	0	0	0	0	2	-	
58	-	-	-	-	-	-	-	-	-	-	-	-	-	-	
59	-	-	-	-	-	-	-	-	-	-	-	-	-	-	
60	0	0	0	0	0	0	0	0	1	1	1	1	24	16	
61	0	0	0	0	2	2	2	2	20	20	20	20	106	336	
62	-	-	-	-	-	-	-	-	-	-	-	-	-	-	
63	0	0	0	0	0	0	0	0	0	0	0	0	10	-	

## 第24回 福岡県合同輸血療法委員会 アンケート回答一覧表 (2020年度)

医療機関番号	Q10: 在庫													RBC 単位 換算	FFP 単位 換算
	新鮮凍結血漿 (本数)														
	FFP- LR120 (A)	FFP- LR120 (O)	FFP- LR120 (B)	FFP- LR120 (AB)	FFP- LR240 (A)	FFP- LR240 (O)	FFP- LR240 (B)	FFP- LR240 (AB)	FFP- LR480 (A)	FFP- LR480 (O)	FFP- LR480 (B)	FFP- LR480 (AB)			
64	0	0	0	0	0	0	0	0	0	0	0	0	6	—	
65	—	—	—	—	—	—	—	—	—	—	—	—	—	—	
66	0	0	0	0	1	1	1	2	0	0	0	0	12	10	
67	0	0	0	0	3	3	3	3	0	0	0	0	16	24	
68	—	—	—	—	—	—	—	—	—	—	—	—	—	—	
69	0	0	0	0	0	0	0	0	1	1	1	1	26	16	
70	—	—	—	—	—	—	—	—	—	—	—	—	—	—	
71	—	—	—	—	—	—	—	—	—	—	—	—	—	—	
72	—	—	—	—	—	—	—	—	—	—	—	—	—	—	
73	—	—	—	—	—	—	—	—	—	—	—	—	—	—	
74	—	—	—	—	—	—	—	—	—	—	—	—	—	—	
75	—	—	—	—	—	—	—	—	—	—	—	—	—	—	
76	—	—	—	—	—	—	—	—	—	—	—	—	—	—	
77	—	—	—	—	—	—	—	—	—	—	—	—	—	—	
78	—	—	—	—	—	—	—	—	—	—	—	—	—	—	
79	—	—	—	—	—	—	—	—	—	—	—	—	—	—	
80	—	—	—	—	—	—	—	—	—	—	—	—	—	—	
81	0	0	0	0	0	0	0	0	0	0	0	0	4	—	
82	0	0	0	0	1	1	1	1	0	0	0	0	10	8	
83	0	0	0	0	1	1	1	1	0	0	0	0	6	8	
84	0	0	0	0	2	2	1	1	0	0	0	0	24	12	
85	—	—	—	—	—	—	—	—	—	—	—	—	—	—	
86	0	0	0	0	7	7	4	4	0	0	0	0	38	44	
87	—	—	—	—	—	—	—	—	—	—	—	—	—	—	
88	—	—	—	—	—	—	—	—	—	—	—	—	—	—	
89	0	0	0	0	0	0	0	0	0	0	0	0	2	—	
90	0	0	0	0	0	0	0	0	0	0	0	1	4	4	
91	—	—	—	—	—	—	—	—	—	—	—	—	—	—	
92	0	0	0	0	0	0	0	0	0	0	0	0	18	—	
93	0	0	0	0	0	0	0	0	0	0	0	0	4	—	
94	0	0	0	0	1	1	1	1	0	0	0	0	12	8	
95	—	—	—	—	—	—	—	—	—	—	—	—	—	—	
96	—	—	—	—	—	—	—	—	—	—	—	—	—	—	
97	—	—	—	—	—	—	—	—	—	—	—	—	—	—	
98	—	—	—	—	—	—	—	—	—	—	—	—	—	—	
99	0	0	0	0	1	1	1	2	0	0	0	0	12	10	
100	—	—	—	—	—	—	—	—	—	—	—	—	—	—	
101	—	—	—	—	—	—	—	—	—	—	—	—	—	—	
102	0	0	0	0	0	0	0	0	0	0	0	0	8	—	
103	0	0	0	0	0	0	0	0	0	0	0	0	8	—	
104	—	—	—	—	—	—	—	—	—	—	—	—	—	—	
105	—	—	—	—	—	—	—	—	—	—	—	—	—	—	
106	0	0	0	0	0	0	0	0	0	0	0	0	6	—	
107	0	0	0	0	0	0	0	0	10	10	10	10	66	160	
108	0	0	0	0	0	0	0	0	0	0	0	0	4	—	
109	—	—	—	—	—	—	—	—	—	—	—	—	—	—	
110	0	0	0	0	0	0	0	0	0	0	0	0	10	—	
111	—	—	—	—	—	—	—	—	—	—	—	—	—	—	
112	—	—	—	—	—	—	—	—	—	—	—	—	—	—	
113	—	—	—	—	—	—	—	—	—	—	—	—	—	—	
114	—	—	—	—	—	—	—	—	—	—	—	—	—	—	
115	—	—	—	—	—	—	—	—	—	—	—	—	—	—	
116	—	—	—	—	—	—	—	—	—	—	—	—	—	—	
117	—	—	—	—	—	—	—	—	—	—	—	—	—	—	
118	0	0	0	0	2	1	1	2	0	0	0	0	12	12	
119	—	—	—	—	—	—	—	—	—	—	—	—	—	—	
120	—	—	—	—	—	—	—	—	—	—	—	—	—	—	
121	0	0	0	0	0	0	0	0	1	1	0	0	12	8	
122	0	0	0	0	3	3	3	5	0	0	0	0	20	28	
123	—	—	—	—	—	—	—	—	—	—	—	—	—	—	

## 第24回 福岡県合同輸血療法委員会 アンケート回答一覧表 (2020年度)

医療機関番号	Q11: 廃棄																	
	有無	廃棄本数										廃棄単位				廃棄率		
		RBC1	RBC2	FFP-120	FFP-240	FF-P480	PC5	PC10	PC15	PC20	WPC10	自己血	RBC	FFP	PC	RBC	FFP	PC
1	有	-	14	-	5	-	-	5	-	-	-	18	28	10	50	1.0%	3.7%	0.5%
2	有	-	-	-	1	-	-	-	-	-	-	-	-	2	-	0.0%	10.0%	0.0%
3	有	-	9	-	2	-	-	-	-	-	-	-	18	4	-	4.2%	10.0%	0.0%
4	有	-	2	-	-	-	-	-	-	-	-	-	4	-	-	0.6%	0.0%	0.0%
5	有	-	10	-	-	-	-	-	-	-	-	-	20	-	-	16.1%	-	0.0%
6	有	-	-	-	-	-	-	-	-	-	-	2	-	-	-	0.0%	0.0%	0.0%
7	有	-	32	-	1	-	-	2	-	-	-	2	64	2	20	7.8%	12.5%	1.6%
8	有	-	3	-	-	-	-	-	-	-	-	-	6	-	-	2.3%	-	-
9	有	-	3	-	6	-	-	-	-	-	-	16	6	12	-	0.1%	3.1%	0.0%
10	有	-	1	-	1	-	-	-	-	-	-	-	2	2	-	0.3%	12.5%	0.0%
11	有	-	10	-	-	-	-	-	-	-	-	28	20	-	-	13.0%	-	0.0%
12	有	-	7	-	-	8	-	1	-	-	-	16	14	32	10	0.6%	3.3%	1.1%
13	無	-	-	-	-	-	-	-	-	-	-	-	0	0	0	0.0%	0.0%	0.0%
14	有	-	12	-	-	12	-	5	-	-	-	77	24	48	50	0.5%	3.7%	0.4%
15	有	-	9	-	17	-	-	4	-	-	-	42	18	34	40	0.2%	0.8%	0.3%
16	有	-	6	-	-	-	-	-	-	-	-	-	12	-	-	1.8%	0.0%	0.0%
17	無	-	-	-	-	-	-	-	-	-	-	-	0	0	0	0.0%	-	0.0%
18	有	-	1	-	-	-	-	-	-	-	-	-	2	-	-	0.5%	-	-
19	有	-	2	-	1	-	-	-	-	-	-	2	4	2	-	0.4%	3.7%	0.0%
20	有	-	2	-	-	-	-	-	-	-	-	-	4	-	-	0.4%	0.0%	0.0%
21	有	-	27	-	6	1	-	2	-	-	-	65	54	16	20	0.8%	0.6%	0.5%
22	無	-	-	-	-	-	-	-	-	-	-	-	0	0	0	0.0%	0.0%	0.0%
23	有	-	4	-	6	4	-	-	-	-	-	2	8	28	-	0.2%	1.0%	0.0%
24	有	-	2	-	-	-	-	-	-	-	-	-	4	-	-	0.8%	0.0%	0.0%
25	有	-	9	-	16	-	-	8	-	-	-	9	18	32	80	0.4%	1.6%	2.9%
26	有	-	20	-	5	-	2	5	-	-	-	16	40	10	60	0.7%	0.5%	2.5%
27	有	-	23	-	1	-	-	-	-	-	-	-	46	2	-	6.4%	3.6%	0.0%
28	有	-	1	-	-	-	-	-	-	-	-	-	2	-	-	0.4%	0.0%	0.0%
29	有	-	48	-	-	-	-	-	-	-	-	-	96	-	-	17.6%	-	-
30	有	-	9	-	-	-	-	-	-	-	-	-	18	-	-	1.4%	0.0%	0.0%
31	有	-	9	-	-	8	-	1	-	-	-	30	18	32	10	0.2%	0.8%	0.1%
32	有	-	8	1	-	3	-	-	-	-	-	-	16	13	-	0.9%	6.7%	0.0%
33	無	-	-	-	-	-	-	-	-	-	-	-	0	0	0	0.0%	-	0.0%
34	有	-	1	-	-	-	-	-	-	-	-	-	2	-	-	0.9%	-	0.0%
35	有	-	24	-	-	1	-	-	-	-	-	-	48	4	-	3.6%	1.1%	0.0%
36	有	-	63	-	3	2	-	-	-	-	-	-	126	14	-	18.6%	14.0%	0.0%
37	有	-	8	-	1	-	-	-	-	-	-	32	16	2	-	0.6%	0.4%	0.0%
38	有	-	11	-	2	3	-	4	-	-	-	4	22	16	40	0.8%	1.2%	2.6%
39	有	-	8	-	2	2	-	-	-	-	-	10	16	12	-	3.0%	24.0%	0.0%
40	有	-	1	-	-	-	-	-	-	-	-	-	2	-	-	0.5%	-	0.0%
41	有	-	37	-	17	-	-	3	-	-	-	1	74	34	30	0.5%	0.4%	0.1%
42	有	-	24	-	-	19	1	4	-	-	-	34	48	76	45	0.5%	1.2%	0.4%
43	有	-	13	-	-	-	-	-	-	-	-	-	26	-	-	13.7%	0.0%	-
44	有	-	7	-	1	5	-	2	-	-	-	116	14	22	20	1.5%	12.5%	3.3%
45	無	-	-	-	-	-	-	-	-	-	-	-	0	0	0	0.0%	0.0%	0.0%
46	有	-	1	-	-	-	-	-	-	-	-	-	2	-	-	1.9%	-	0.0%
47	有	-	1	-	-	-	-	-	-	-	-	-	2	-	-	0.7%	-	-
48	有	-	13	-	-	-	-	-	-	-	-	-	26	-	-	3.9%	0.0%	0.0%
49	有	-	9	-	7	-	-	-	-	-	-	106	18	14	-	0.1%	0.2%	0.0%
50	有	-	6	-	10	-	-	-	-	-	-	-	12	20	-	0.8%	9.1%	0.0%
51	有	-	7	-	2	-	-	-	-	-	-	-	14	4	-	0.8%	3.4%	0.0%
52	有	-	18	-	-	-	-	-	-	-	-	-	36	-	-	8.8%	0.0%	0.0%
53	有	-	1	-	-	-	-	-	-	-	-	-	2	-	-	0.7%	-	0.0%
54	有	-	9	-	-	-	-	-	-	-	-	4	18	-	-	2.6%	0.0%	0.0%
55	有	-	23	22	13	-	4	11	-	-	-	50	46	48	130	1.3%	2.0%	2.9%
56	有	-	14	-	-	-	-	-	-	-	-	-	28	-	-	6.6%	0.0%	0.0%
57	有	-	15	-	-	2	-	-	-	-	-	-	30	8	-	2.7%	3.7%	0.0%
58	有	-	2	-	-	-	-	-	-	-	-	4	4	-	-	1.5%	0.0%	0.0%
59	有	-	4	-	1	-	-	-	-	-	-	-	8	2	-	0.7%	8.3%	0.0%
60	有	-	-	-	-	-	-	-	-	-	-	4	-	-	-	0.0%	0.0%	0.0%
61	有	-	11	1	3	16	1	3	-	-	-	221	22	71	35	0.1%	0.4%	0.1%
62	有	-	9	-	-	-	-	-	-	-	-	-	18	-	-	5.8%	-	0.0%
63	有	-	11	-	24	-	-	1	-	-	-	108	22	48	10	0.7%	6.4%	0.5%

## 第24回 福岡県合同輸血療法委員会 アンケート回答一覧表 (2020年度)

医療機関 番号	Q11: 廃棄																	
	有 無	廃棄本数										廃棄単位			廃棄率			
		RBC1	RBC2	FFP- 120	FFP- 240	FF- P480	PC 5	PC 10	PC 15	PC 20	WPC 10	自己 血	RBC	FFP	PC	RBC	FFP	PC
64	有	-	43	-	5	-	-	-	-	-	-	12	86	10	-	7.0%	7.5%	0.0%
65	有	-	2	-	-	-	-	-	-	-	-	-	4	-	-	2.5%	0.0%	0.0%
66	有	-	9	-	3	-	-	11	-	1	-	2	18	6	130	0.4%	0.5%	2.4%
67	有	-	33	-	15	-	-	3	-	-	-	-	66	30	30	3.0%	7.9%	4.1%
68	無	-	-	-	-	-	-	-	-	-	-	-	0	0	0	0.0%	0.0%	0.0%
69	有	-	13	-	-	4	-	-	-	-	-	165	26	16	-	0.5%	1.6%	0.0%
70	有	-	2	-	-	-	-	-	-	-	-	-	4	-	-	1.7%	-	0.0%
71	有	-	3	-	3	-	-	-	-	-	-	-	6	6	-	0.9%	13.0%	0.0%
72	有	-	1	-	-	-	-	-	-	-	-	-	2	-	-	0.9%	0.0%	-
73	無	-	-	-	-	-	-	-	-	-	-	-	0	0	0	0.0%	-	0.0%
74	有	-	9	-	2	-	-	-	-	-	-	8	18	4	-	22.0%	100.0%	-
75	有	-	1	-	-	-	-	-	-	-	-	-	2	-	-	0.5%	-	0.0%
76	有	-	3	-	2	-	-	-	-	-	-	4	6	4	-	1.5%	12.5%	0.0%
77	無	-	-	-	-	-	-	-	-	-	-	-	0	0	0	0.0%	-	0.0%
78	有	-	3	-	-	1	-	-	-	-	-	不明	6	4	-	0.7%	3.5%	0.0%
79	無	-	-	-	-	-	-	-	-	-	-	-	0	0	0	0.0%	-	0.0%
80	有	-	1	-	-	-	-	-	-	-	-	-	2	-	-	0.7%	-	0.0%
81	有	-	10	-	-	-	-	-	-	-	-	2	20	-	-	2.5%	0.0%	0.0%
82	有	-	19	-	17	-	-	-	-	-	-	2	38	34	-	2.0%	15.0%	0.0%
83	有	-	19	-	13	-	-	3	-	-	-	-	38	26	30	2.0%	4.5%	4.2%
84	有	-	8	-	2	-	-	1	-	-	-	37	16	4	10	0.2%	0.2%	0.1%
85	無	-	-	-	-	-	-	-	-	-	-	-	0	0	0	0.0%	0.0%	0.0%
86	有	-	8	-	3	-	-	-	-	-	-	2	16	6	-	0.2%	0.2%	0.0%
87	無	-	-	-	-	-	-	-	-	-	-	-	0	0	0	0.0%	0.0%	0.0%
88	有	-	1	-	-	-	-	-	-	-	-	-	2	-	-	0.4%	0.0%	0.0%
89	有	-	4	-	-	-	-	-	-	-	-	-	8	-	-	0.7%	0.0%	0.0%
90	有	-	8	-	-	1	-	1	-	-	-	36	16	4	10	1.3%	1.1%	0.4%
91	有	-	5	-	-	-	-	-	-	-	-	-	10	-	-	1.7%	0.0%	0.0%
92	有	-	-	-	-	-	-	-	-	-	-	22	-	-	-	0.0%	0.0%	0.0%
93	有	-	25	-	12	-	-	3	-	-	-	-	50	24	30	1.7%	0.8%	1.3%
94	有	-	14	-	20	-	-	1	-	-	-	16	28	40	10	0.8%	11.2%	0.2%
95	有	-	2	-	2	-	-	-	-	-	-	-	4	4	-	0.7%	15.4%	0.0%
96	有	-	3	-	-	2	-	-	-	-	-	-	6	8	-	0.7%	3.1%	0.0%
97	有	-	3	-	-	-	-	-	-	-	-	-	6	-	-	0.8%	0.0%	0.0%
98	有	-	2	-	-	-	-	-	-	-	-	-	4	-	-	0.3%	0.0%	0.0%
99	有	-	9	-	1	-	-	-	-	-	-	1	18	2	-	0.7%	0.4%	0.0%
100	有	-	4	-	-	-	-	-	-	-	-	-	8	-	-	1.7%	0.0%	0.0%
101	有	-	7	-	1	-	-	2	-	-	-	-	14	2	20	0.7%	0.3%	1.5%
102	有	-	11	-	-	4	-	-	-	-	-	-	22	16	-	1.3%	3.7%	0.0%
103	有	-	33	-	3	-	-	-	-	-	-	2	66	6	-	3.6%	1.2%	0.0%
104	有	-	2	-	-	-	-	-	-	-	-	6	4	-	-	0.9%	0.0%	0.0%
105	有	-	1	-	-	-	-	-	-	-	-	-	2	-	-	0.9%	0.0%	0.0%
106	有	-	3	-	4	-	-	-	-	-	-	-	6	8	-	0.3%	4.8%	0.0%
107	有	-	34	-	-	10	-	1	-	-	-	229	68	40	10	0.5%	0.6%	0.1%
108	有	-	1	-	-	3	-	1	-	-	-	4	2	12	10	0.1%	6.7%	1.0%
109	有	-	1	-	-	1	-	-	-	-	-	-	2	4	-	0.3%	50.0%	0.0%
110	有	-	28	-	2	-	-	1	-	-	-	40	56	4	10	4.2%	2.9%	7.1%
111	無	-	-	-	-	-	-	-	-	-	-	-	0	0	0	0.0%	-	0.0%
112	有	-	1	-	-	-	-	-	-	-	-	-	2	-	-	0.6%	-	-
113	有	-	2	-	-	-	-	-	-	-	-	-	4	-	-	1.4%	-	-
114	無	-	-	-	-	-	-	-	-	-	-	-	0	0	0	0.0%	-	0.0%
115	有	-	3	-	-	-	-	-	-	-	-	-	6	-	-	1.7%	0.0%	0.0%
116	有	-	4	-	2	-	-	-	-	-	-	3	8	4	-	1.8%	14.3%	0.0%
117	有	-	2	-	-	-	-	-	-	-	-	-	4	-	-	0.5%	0.0%	0.0%
118	有	-	16	-	15	-	-	1	-	-	-	-	32	30	10	1.4%	10.3%	3.1%
119	有	-	1	-	-	-	-	-	-	-	-	-	2	-	-	1.1%	0.0%	0.0%
120	有	-	63	-	14	-	-	1	-	-	-	-	126	28	10	5.6%	6.3%	1.8%
121	有	-	9	-	-	3	-	1	-	-	-	6	18	12	10	0.7%	2.4%	2.0%
122	有	-	40	-	12	-	-	3	-	-	-	-	80	24	30	2.4%	1.3%	1.1%
123	無	-	-	-	-	-	-	-	-	-	-	-	0	0	0	0.0%	0.0%	0.0%

## 第24回 福岡県合同輸血療法委員会 アンケート回答一覧表 (2020年度)

医療機関番号	Q12: アルブミン使用状況 (本数)																		
	PPF 4.4% 11g	内 国 産 品	内 血 漿 交 換	国 産 品 (%)	ALB 5% 5g	内 国 産 品	内 血 漿 交 換	国 産 品 (%)	ALB 5% 12.5g	内 国 産 品	内 血 漿 交 換	国 産 品 (%)	ALB 20% 4g	内 国 産 品	国 産 品 (%)	ALB 20% 10g	内 国 産 品	内 血 漿 交 換	国 産 品 (%)
1	-	-	-	-	-	-	-	69	-	32	0%	-	-	-	-	-	-	-	
2	-	-	-	-	-	-	-	-	-	-	-	-	-	-	-	-	-	-	
3	-	-	-	-	-	-	-	37	-	-	0%	-	-	-	-	-	-	-	
4	20	20	-	100%	-	-	-	-	-	-	-	-	-	-	185	-	-	0%	
5	-	-	-	-	-	-	-	6	-	-	0%	-	-	-	-	-	-	-	
6	-	-	-	-	-	-	-	117	-	-	0%	-	-	-	-	-	-	-	
7	-	-	-	-	-	-	-	8	8	-	100%	-	-	-	81	81	-	100%	
8	-	-	-	-	-	-	-	-	-	-	-	-	-	-	-	-	-	-	
9	-	-	-	-	-	-	-	318	-	-	0%	-	-	-	585	585	-	100%	
10	-	-	-	-	-	-	-	-	-	-	-	-	-	-	-	-	-	-	
11	-	-	-	-	-	-	-	-	-	-	-	-	-	-	-	-	-	-	
12	-	-	-	-	-	-	-	97	97	-	100%	-	-	-	553	-	-	0%	
13	-	-	-	-	-	-	-	-	-	-	-	-	-	-	-	-	-	-	
14	-	-	-	-	-	-	-	333	-	-	0%	73	73	100%	930	930	-	100%	
15	-	-	-	-	-	-	-	904	-	10	0%	-	-	-	-	-	-	-	
16	23	23	-	100%	-	-	-	-	-	-	-	-	-	-	-	-	-	-	
17	-	-	-	-	-	-	-	3	-	-	0%	-	-	-	-	-	-	-	
18	7	7	-	100%	-	-	-	-	-	-	-	-	-	-	-	-	-	-	
19	-	-	-	-	-	-	-	89	-	-	0%	-	-	-	-	-	-	-	
20	-	-	-	-	-	-	-	75	-	-	0%	-	-	-	-	-	-	-	
21	-	-	-	-	-	-	-	2,832	-	40	0%	-	-	-	-	-	-	-	
22	-	-	-	-	-	-	-	66	66	-	100%	-	-	-	190	190	-	100%	
23	-	-	-	-	-	-	-	522	-	不明	0%	-	-	-	-	-	-	-	
24	-	-	-	-	-	-	-	49	49	-	100%	-	-	-	-	-	-	-	
25	-	-	-	-	-	-	-	654	-	-	0%	-	-	-	-	-	-	-	
26	-	-	-	-	-	-	-	2,351	-	-	0%	-	-	-	-	-	-	-	
27	-	-	-	-	-	-	-	1	1	-	100%	-	-	-	-	-	-	-	
28	91	91	-	100%	-	-	-	-	-	-	-	-	-	-	-	-	-	-	
29	2	2	-	100%	-	-	-	-	-	-	-	-	-	-	-	-	-	-	
30	-	-	-	-	-	-	-	-	-	-	-	-	-	-	-	-	-	-	
31	-	-	-	-	-	-	-	666	318	114	48%	-	-	-	2,022	2,022	-	100%	
32	-	-	-	-	-	-	-	48	48	-	100%	-	-	-	-	-	-	-	
33	-	-	-	-	-	-	-	-	-	-	-	-	-	-	-	-	-	-	
34	-	-	-	-	-	-	-	-	-	-	-	-	-	-	84	65	-	77%	
35	-	-	-	-	-	-	-	38	-	-	0%	27	27	100%	168	168	-	100%	
36	-	-	-	-	-	-	-	57	-	-	0%	-	-	-	-	-	-	-	
37	-	-	-	-	-	-	-	555	-	-	0%	-	-	-	-	-	-	-	
38	-	-	-	-	-	-	-	516	-	-	0%	-	-	-	694	-	-	0%	
39	-	-	-	-	-	-	-	33	-	-	0%	-	-	-	-	-	-	-	
40	-	-	-	-	-	-	-	-	-	-	-	-	-	-	-	-	-	-	
41	-	-	-	-	-	-	-	1,485	-	93	0%	-	-	-	-	-	-	-	
42	-	-	-	-	-	-	-	1,244	1,244	97	100%	56	56	100%	1,057	822	20	78%	
43	33	33	-	100%	-	-	-	-	-	-	-	-	-	-	-	-	-	-	
44	-	-	-	-	-	-	-	86	-	-	0%	-	-	-	-	-	-	-	
45	-	-	-	-	-	-	-	-	-	-	-	-	-	-	-	-	-	-	
46	-	-	-	-	-	-	-	-	-	-	-	-	-	-	-	-	-	-	
47	-	-	-	-	-	-	-	-	-	-	-	-	-	-	-	-	-	-	
48	-	-	-	-	-	-	-	-	-	-	-	-	-	-	-	-	-	-	
49	-	-	-	-	23	23	-	100%	2,183	2,183	105	100%	20	20	100%	2,557	2,557	-	100%
50	108	108	-	100%	-	-	-	-	-	-	-	-	-	-	-	-	-	-	
51	94	94	-	100%	-	-	-	-	-	-	-	-	-	-	-	-	-	-	
52	-	-	-	-	-	-	-	20	-	-	0%	-	-	-	-	-	-	-	
53	-	-	-	-	-	-	-	-	-	-	-	-	-	-	-	-	-	-	
54	-	-	-	-	-	-	-	114	114	-	100%	-	-	-	298	298	-	100%	
55	-	-	-	-	367	367	10	100%	105	105	-	100%	-	-	-	-	-	-	
56	-	-	-	-	-	-	-	-	-	-	-	-	-	-	-	-	-	-	
57	-	-	-	-	-	-	-	29	-	-	0%	-	-	-	-	-	-	-	
58	-	-	-	-	-	-	-	9	-	-	0%	-	-	-	-	-	-	-	
59	-	-	-	-	-	-	-	48	-	-	0%	-	-	-	381	-	-	0%	
60	-	-	-	-	-	-	-	375	375	80	100%	-	-	-	284	284	86	100%	
61	-	-	-	-	-	-	-	7,406	7,406	1,731	100%	-	-	-	349	349	-	100%	
62	-	-	-	-	-	-	-	-	-	-	-	-	-	-	-	-	-	-	
63	-	-	-	-	-	-	-	630	-	205	0%	-	-	-	574	574	-	100%	

## 第24回 福岡県合同輸血療法委員会 アンケート回答一覧表 (2020年度)

医療機関番号	Q12: アルブミン使用状況 (本数)																		
	PPF 4.4% 11g	内 国 産 品	内 血 漿 交 換	国 産 品 (%)	ALB 5% 5g	内 国 産 品	内 血 漿 交 換	国 産 品 (%)	ALB 5% 12.5g	内 国 産 品	内 血 漿 交 換	国 産 品 (%)	ALB 20% 4g	内 国 産 品	国 産 品 (%)	ALB 20% 10g	内 国 産 品	内 血 漿 交 換	国 産 品 (%)
64	535	535	-	100%	-	-	-	-	-	-	-	-	-	-	-	-	-	-	-
65	-	-	-	-	-	-	-	5	5	-	100%	-	-	-	-	-	-	-	-
66	-	-	-	-	-	-	不明	853	853	不明	100%	-	-	-	1,303	-	不明	0%	-
67	-	-	-	-	-	-	-	-	-	-	-	-	-	-	-	-	-	-	-
68	-	-	-	-	-	-	-	-	-	-	-	-	-	-	-	-	-	-	-
69	-	-	-	-	-	-	-	123	-	-	0%	-	-	-	-	-	-	-	-
70	-	-	-	-	-	-	-	-	-	-	-	-	-	-	-	-	-	-	-
71	23	23	-	100%	-	-	-	-	-	-	-	-	-	-	124	124	-	100%	-
72	-	-	-	-	-	-	-	-	-	-	-	-	-	-	-	-	-	-	-
73	-	-	-	-	-	-	-	-	-	-	-	-	-	-	-	-	-	-	-
74	7	7	-	100%	-	-	-	-	-	-	-	-	-	-	-	-	-	-	-
75	-	-	-	-	-	-	-	-	-	-	-	-	-	-	-	-	-	-	-
76	70	70	-	100%	-	-	-	-	-	-	-	-	-	-	-	-	-	-	-
77	-	-	-	-	-	-	-	-	-	-	-	-	-	-	-	-	-	-	-
78	-	-	-	-	-	-	-	101	-	-	0%	-	-	-	-	-	-	-	-
79	-	-	-	-	-	-	-	-	-	-	-	-	-	-	92	92	-	100%	-
80	-	-	-	-	-	-	-	-	-	-	-	-	-	-	-	-	-	-	-
81	-	-	-	-	-	-	-	46	46	-	100%	-	-	-	-	-	-	-	-
82	-	-	-	-	-	-	-	165	165	-	100%	-	-	-	-	-	-	-	-
83	-	-	-	-	-	-	-	88	-	-	0%	-	-	-	-	-	-	-	-
84	-	-	-	-	192	192	-	100%	747	747	181	100%	23	23	100%	-	-	-	-
85	-	-	-	-	-	-	-	2	-	-	0%	-	-	-	-	-	-	-	-
86	-	-	-	-	-	-	-	1,172	1,172	262	100%	-	-	-	-	-	-	-	-
87	-	-	-	-	-	-	-	7	7	-	100%	-	-	-	-	-	-	-	-
88	-	-	-	-	-	-	-	4	-	-	0%	-	-	-	-	-	-	-	-
89	209	209	-	100%	-	-	-	-	-	-	-	-	-	-	-	-	-	-	-
90	34	34	-	100%	-	-	-	-	-	-	-	-	-	-	-	-	-	-	-
91	-	-	-	-	-	-	-	3	3	-	100%	-	-	-	-	-	-	-	-
92	-	-	-	-	-	-	-	-	-	-	-	-	-	-	-	-	-	-	-
93	-	-	-	-	-	-	-	449	449	-	100%	-	-	-	-	-	-	-	-
94	-	-	-	-	-	-	-	225	225	-	100%	-	-	-	-	-	-	-	-
95	-	-	-	-	-	-	-	16	16	-	100%	-	-	-	134	134	-	100%	-
96	-	-	-	-	-	-	-	96	-	-	0%	-	-	-	-	-	-	-	-
97	-	-	-	-	-	-	-	6	6	-	100%	-	-	-	-	-	-	-	-
98	-	-	-	-	-	-	-	95	95	-	100%	-	-	-	-	-	-	-	-
99	-	-	-	-	-	-	-	59	-	-	0%	-	-	-	-	-	-	-	-
100	-	-	-	-	-	-	-	22	-	-	0%	-	-	-	-	-	-	-	-
101	-	-	-	-	210	-	不明	0%	-	-	-	-	-	-	734	-	不明	0%	-
102	-	-	-	-	-	-	-	361	-	27	0%	-	-	-	-	-	-	-	-
103	-	-	-	-	-	-	-	305	-	-	0%	-	-	-	-	-	-	-	-
104	-	-	-	-	-	-	-	-	-	-	-	-	-	-	-	-	-	-	-
105	2	2	-	100%	-	-	-	-	-	-	-	-	-	-	-	-	-	-	-
106	-	-	-	-	-	-	-	391	391	-	100%	-	-	-	-	-	-	-	-
107	-	-	-	-	-	-	-	1,426	345	不明	24%	-	-	-	755	755	不明	100%	-
108	-	-	-	-	-	-	-	196	-	-	0	-	-	-	510	510	-	100%	-
109	-	-	-	-	-	-	-	-	-	-	-	-	-	-	-	-	-	-	-
110	-	-	-	-	-	-	-	-	-	-	-	-	-	-	-	-	-	-	-
111	-	-	-	-	-	-	-	-	-	-	-	-	-	-	-	-	-	-	-
112	-	-	-	-	-	-	-	-	-	-	-	-	-	-	-	-	-	-	-
113	-	-	-	-	-	-	-	-	-	-	-	-	-	-	-	-	-	-	-
114	-	-	-	-	-	-	-	-	-	-	-	-	-	-	-	-	-	-	-
115	11	11	-	100%	-	-	-	-	-	-	-	-	-	-	-	-	-	-	-
116	33	33	-	100%	-	-	-	-	-	-	-	-	-	-	-	-	-	-	-
117	-	-	-	-	-	-	-	4	4	-	100%	-	-	-	-	-	-	-	-
118	-	-	-	-	-	-	-	332	332	-	100%	-	-	-	-	-	-	-	-
119	6	6	-	100%	-	-	-	-	-	-	-	-	-	-	-	-	-	-	-
120	-	-	-	-	-	-	-	289	39	-	13%	-	-	-	-	-	-	-	-
121	-	-	-	-	-	-	-	277	-	80	0%	-	-	-	-	-	-	-	-
122	-	-	-	-	-	-	-	340	-	-	0%	-	-	-	1,200	-	-	0%	-
123	-	-	-	-	-	-	-	1	1	-	100%	-	-	-	-	-	-	-	-



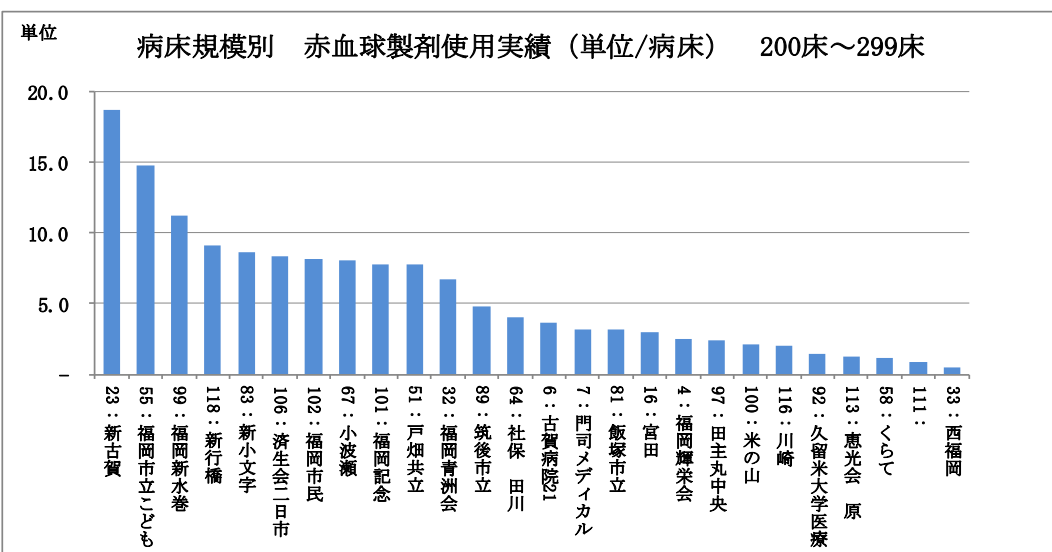
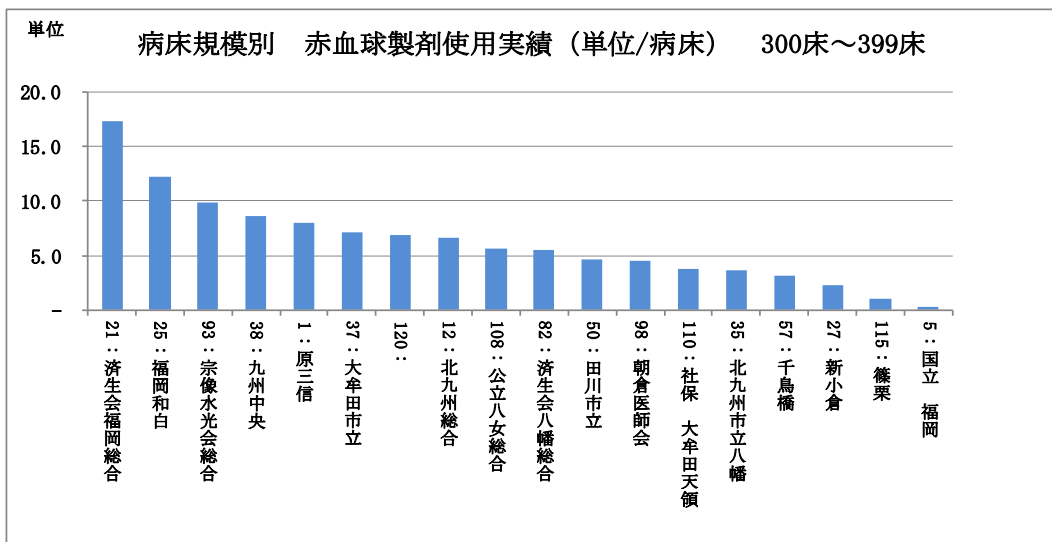
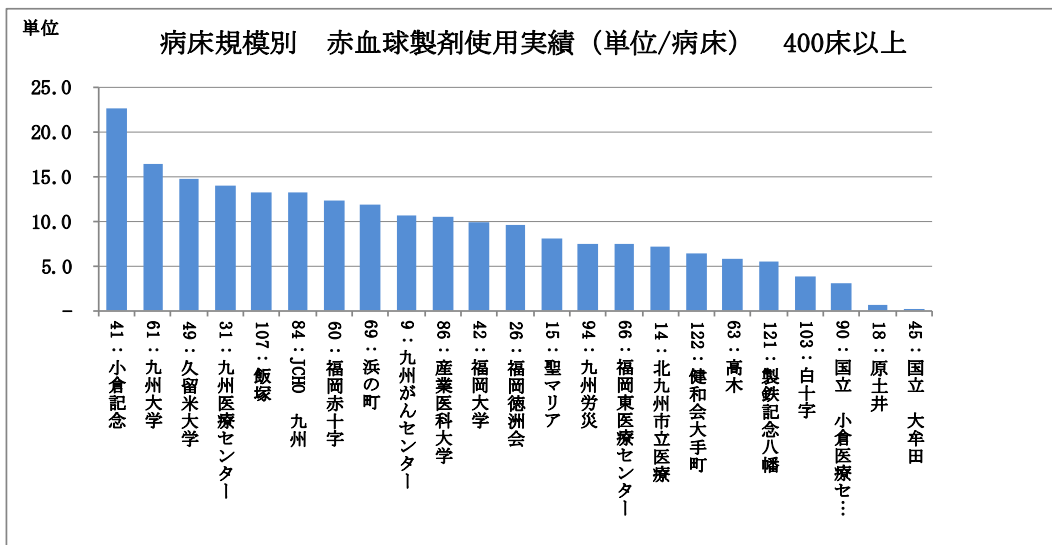
## 第24回 福岡県合同輸血療法委員会 アンケート回答一覧表 (2020年度)

医療機関番号	Q12: アルブミン使用状況 (本数)								ALB/RBC	Q13: 免疫グロブリン総g数	Q14: 学会アンケート	意見・要望	
	ALB 25% 5g	内国産品	国産品 (%)	ALB 25% 12.5g	内国産品	内血漿交換	国産品 (%)	アルブミン総g数					内血漿交換
1	-	-	-	485	420	-	87%	6,925	400	0.7	615.0	○	
2	-	-	-	680	680	-	100%	8,500	-	22.1	300.0	×	
3	-	-	-	99	-	-	0%	1,700	-	1.4	9.0	○	
4	-	-	-	-	-	-	-	2,070	-	1.1	-	○	
5	-	-	-	101	101	-	100%	1,338	-	4.3	317.5	○	
6	-	-	-	254	-	-	0%	4,638	-	1.6	450.0	○	
7	-	-	-	-	-	-	-	910	-	0.4	1,545.0	○	
8	-	-	-	176	176	-	100%	2,200	-	2.9	320.0	○	
9	-	-	-	-	-	-	-	9,825	-	0.7	1,420.0	○	
10	-	-	-	161	-	-	0%	2,013	-	1.1	250.0	○	
11	-	-	-	-	-	-	-	-	-	0.0	-	○	
12	-	-	-	-	-	-	-	6,743	-	0.9	639.5	○	適正使用に向けての取り組み、周知徹底法について取り上げていただきたいです。
13	-	-	-	44	44	-	100%	550	-	0.5	-	○	
14	-	-	-	-	-	-	-	13,755	-	1.0	2,913.0	○	
15	-	-	-	1,913	1,913	135	100%	35,213	1,813	1.2	7,686.5	○	
16	-	-	-	176	176	-	100%	2,453	-	1.2	319.0	○	
17	-	-	-	64	64	-	100%	838	-	1.0	17.5	×	
18	-	-	-	30	30	-	100%	452	-	0.4	367.5	○	
19	-	-	-	167	-	-	0%	3,200	-	1.0	1,210.0	○	
20	-	-	-	412	-	-	0%	6,088	-	2.0	1,187.5	○	
21	-	-	-	840	-	-	0%	45,900	500	2.3	4,335.0	○	
22	-	-	-	-	-	-	-	2,725	-	0.8	220.0	○	
23	-	-	-	965	-	不明	0%	18,588	不明	不明	112.5	○	
24	-	-	-	582	582	-	100%	7,888	-	5.1	-	○	
25	-	-	-	818	-	-	0%	18,400	-	不明	683.0	×	
26	-	-	-	1,904	-	-	0%	53,188	-	3.0	2,098.0	○	
27	-	-	-	482	482	-	100%	6,038	-	2.9	145.0	○	
28	-	-	-	134	134	-	100%	2,676	-	2.0	-	○	
29	-	-	-	8	8	-	100%	122	-	0.1	-	×	
30	-	-	-	968	-	-	0%	12,100	-	3.2	15.0	○	
31	-	-	-	373	373	-	100%	33,208	1,425	1.1	7,478.0	○	
32	-	-	-	588	588	-	100%	7,950	-	1.5	570.0	○	
33	-	-	-	30	30	-	100%	375	-	1.0	-	○	
34	-	-	-	-	-	-	-	840	-	1.3	-	○	
35	-	-	-	-	-	-	-	2,263	-	0.6	3,344.0	○	
36	-	-	-	242	242	-	100%	3,738	-	2.2	-	○	
37	-	-	-	687	-	-	0%	15,525	-	2.0	851.5	○	
38	-	-	-	-	-	-	-	13,390	-	1.5	650.0	○	
39	-	-	-	263	263	-	100%	3,700	-	2.1	15.0	○	
40	-	-	-	104	104	-	100%	1,300	-	1.1	-	○	
41	-	-	-	1,674	1,674	-	100%	39,488	1,163	0.9	3,466.0	○	
42	-	-	-	-	-	-	-	26,344	1,413	0.9	10,482.0	○	
43	-	-	-	60	60	-	100%	1,113	-	1.7	15.0	○	
44	-	-	-	346	346	-	100%	5,400	-	1.6	1,305.0	○	
45	-	-	-	41	41	-	100%	513	-	1.6	150.0	○	
46	-	-	-	59	-	-	0%	738	-	2.4	7.5	×	
47	-	-	-	-	-	-	-	-	-	0.0	-	○	
48	-	-	-	223	223	-	100%	2,788	-	1.4	15.0	○	
49	-	-	-	1,447	1,447	-	100%	71,140	1,313	1.5	8,240.5	○	
50	-	-	-	562	562	-	100%	8,213	-	1.7	467.0	○	
51	-	-	-	408	133	-	33%	6,134	-	1.1	280.0	×	
52	-	-	-	19	-	-	0%	488	-	0.4	175.0	○	
53	-	-	-	-	-	-	-	-	-	0.0	-	○	
54	-	-	-	-	-	-	-	4,405	-	2.1	157.5	○	
55	1,508	1,508	100%	933	933	72	100%	22,350	950	1.6	5,820.5	○	
56	-	-	-	-	-	-	-	-	-	0.0	-	○	
57	-	-	-	157	-	-	0%	2,325	-	0.7	82.5	○	
58	-	-	-	125	-	-	0%	1,675	-	2.1	-	○	
59	-	-	-	-	-	-	-	4,410	-	1.2	82.5	○	
60	-	-	-	847	847	76	100%	18,115	2,810	0.8	6,380.5	○	
61	-	-	-	3,006	2,865	-	95%	133,640	21,638	1.7	31,072.5	○	
62	-	-	-	486	-	-	0%	6,075	-	7.0	-	○	
63	-	-	-	-	-	-	-	13,615	2,563	1.3	1,892.5	○	

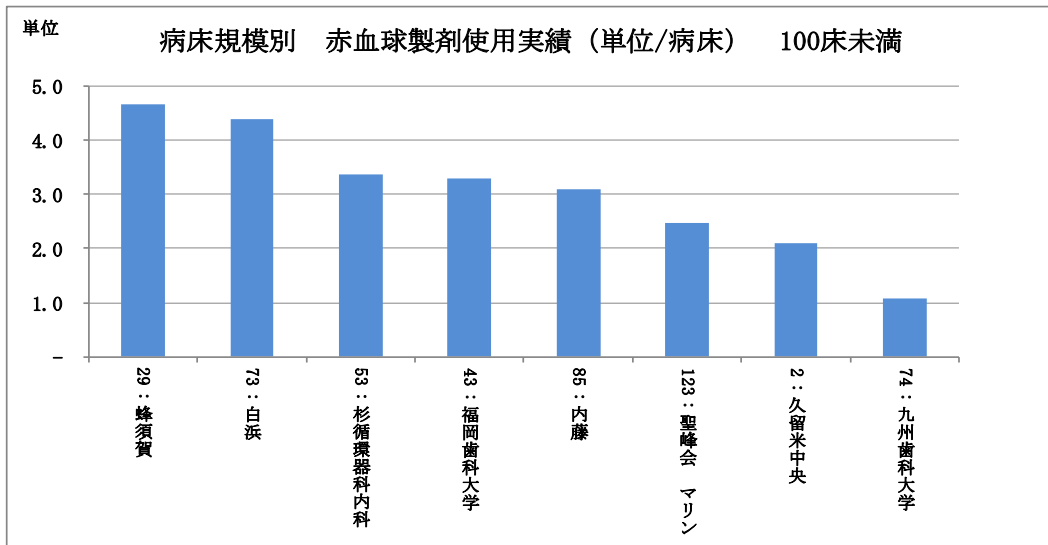
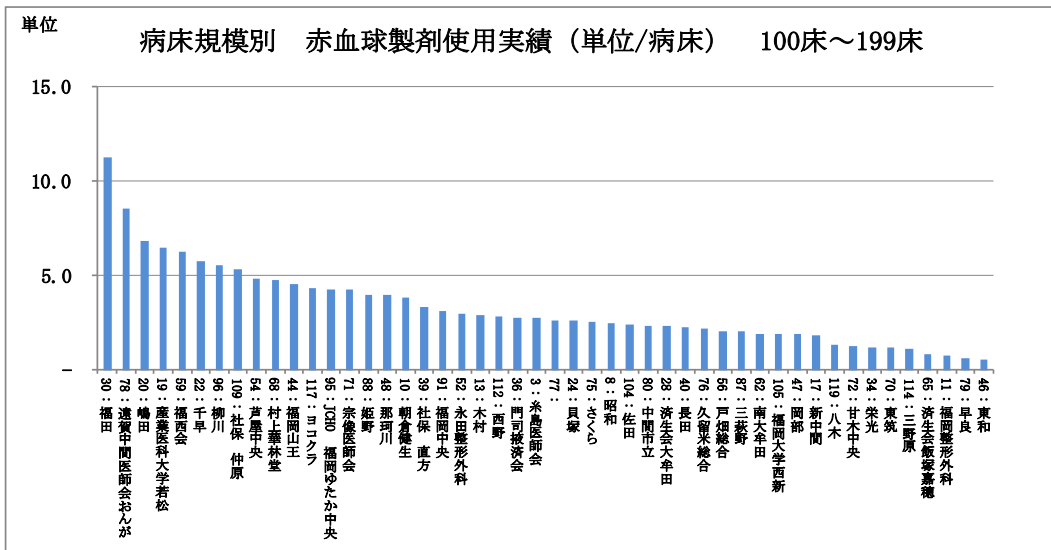
## 第24回 福岡県合同輸血療法委員会 アンケート回答一覧表 (2020年度)

医療機関番号	Q12: アルブミン使用状況 (本数)								Q13:			Q14:	意見・要望
	ALB 25% 5g	内国産品	国産品 (%)	ALB 25% 12.5g	内国産品	内血漿交換	国産品 (%)	アルブミン 総g数	内血漿交換	ALB/RBC	免疫総グロブリン g数	学会アンケート	
64	-	-	-	552	552	-	100%	12,785	-	3.5	122.5	○	
65	-	-	-	33	33	-	100%	475	-	1.0	1,680.0	○	
66	-	-	-	-	-	-	-	23,693	不明	不明	4,692.0	○	
67	-	-	-	444	444	-	100%	5,550	-	0.8	150.0	○	
68	-	-	-	143	-	-	0%	1,788	-	0.8	75.0	×	
69	-	-	-	1,108	-	24	0%	15,388	300	0.9	7,741.5	○	
70	-	-	-	30	-	-	0%	375	-	0.5	-	○	
71	-	-	-	-	-	-	-	1,493	-	0.7	570.0	○	
72	-	-	-	171	171	-	100%	2,138	-	3.1	-	○	
73	-	-	-	101	101	-	100%	1,263	-	1.2	92.5	×	
74	-	-	-	8	-	-	0%	177	-	0.6	-	○	
75	-	-	-	90	90	-	100%	1,125	-	1.0	-	○	
76	-	-	-	263	263	-	100%	4,058	-	3.5	4,057.5	×	
77	-	-	-	119	119	-	100%	1,488	-	1.6	82.5	○	
78	-	-	-	220	-	-	0%	4,013	-	1.5	97.5	○	
79	-	-	-	-	-	-	-	920	-	3.4	不明	×	
80	-	-	-	14	14	-	100%	175	-	0.2	35.0	×	
81	-	-	-	240	240	-	100%	3,575	-	1.0	140.0	×	
82	-	-	-	379	379	-	100%	6,800	-	1.2	112.5	○	
83	-	-	-	596	-	-	0%	8,550	-	1.5	328.0	×	
84	-	-	-	1,667	1,667	-	100%	31,227	2,263	1.3	不明	○	
85	-	-	-	215	-	-	0%	2,713	-	3.3	5.0	○	輸血後感染症対策、ABO型、不規則抗体検査に関する研修会の開催をお願いいたします。
86	10	10	100%	1,287	550	6	43%	30,788	3,350	1.2	15,027.5	○	
87	-	-	-	55	55	-	100%	775	-	0.7	90.0	×	
88	-	-	-	65	-	-	0%	863	-	0.5	15.0	○	
89	-	-	-	439	-	-	0%	7,787	-	2.2	145.0	○	
90	-	-	-	568	568	-	100%	7,474	-	2.0	不明	○	
91	-	-	-	32	32	-	100%	438	-	0.2	1,855.0	×	
92	-	-	-	90	90	-	100%	1,125	-	0.3	32.5	○	学会認定臨床輸血看護師や自己血輸血看護師の院内での活躍等、詳しく知りたいと思っています。
93	-	-	-	888	888	-	100%	16,713	-	1.8	-	○	
94	-	-	-	1,146	1,146	-	100%	17,138	-	1.4	4,925.0	○	
95	-	-	-	-	-	-	-	1,540	-	0.9	172.5	○	
96	-	-	-	410	-	-	0%	6,325	-	2.5	42.5	○	
97	-	-	-	75	75	-	100%	1,013	-	0.5	90.0	○	
98	-	-	-	716	458	-	64%	10,138	-	2.5	85.0	○	
99	-	-	-	-	-	-	-	738	-	0.1	114.5	○	
100	-	-	-	235	-	-	0%	3,213	-	2.3	-	○	
101	-	-	-	-	-	-	-	8,390	不明	不明	-	○	
102	-	-	-	623	-	-	0%	12,300	338	2.3	2,312.5	○	
103	-	-	-	1,252	-	-	0%	19,463	-	3.5	105.0	○	
104	-	-	-	564	564	-	100%	7,050	-	4.4	30.0	○	
105	-	-	-	42	42	-	100%	547	-	0.8	-	○	
106	-	-	-	465	465	-	100%	10,700	-	1.6	800.0	○	
107	-	-	-	2,011	-	不明	0%	50,513	不明	不明	5,362.5	○	
108	-	-	-	-	-	-	-	7,550	-	1.5	1,325.0	○	
109	-	-	-	104	104	-	100%	1,300	-	0.7	130.0	○	
110	-	-	-	1,190	1,190	-	100%	14,875	-	2.8	755.0	×	
111	-	-	-	3	3	-	100%	38	-	0.1	-	○	
112	-	-	-	20	-	-	0%	250	-	0.3	-	×	
113	-	-	-	44	44	-	100%	550	-	0.6	-	○	
114	-	-	-	24	-	-	0%	300	-	0.6	-	○	
115	-	-	-	6	6	-	100%	196	-	0.2	-	○	
116	-	-	-	161	161	-	100%	2,376	-	1.3	-	○	
117	-	-	-	339	339	-	100%	4,288	-	1.7	-	○	
118	-	-	-	133	133	-	100%	5,813	-	0.9	5.0	○	
119	-	-	-	80	80	-	100%	1,066	-	1.9	-	×	
120	-	-	-	1,580	240	-	15%	23,363	-	3.6	1,665.0	○	
121	-	-	-	963	963	-	100%	15,500	1,000	1.7	3,755.0	○	
122	-	-	-	-	-	-	-	16,250	-	1.7	140.0	○	
123	-	-	-	27	27	-	100%	350	-	0.5	-	×	

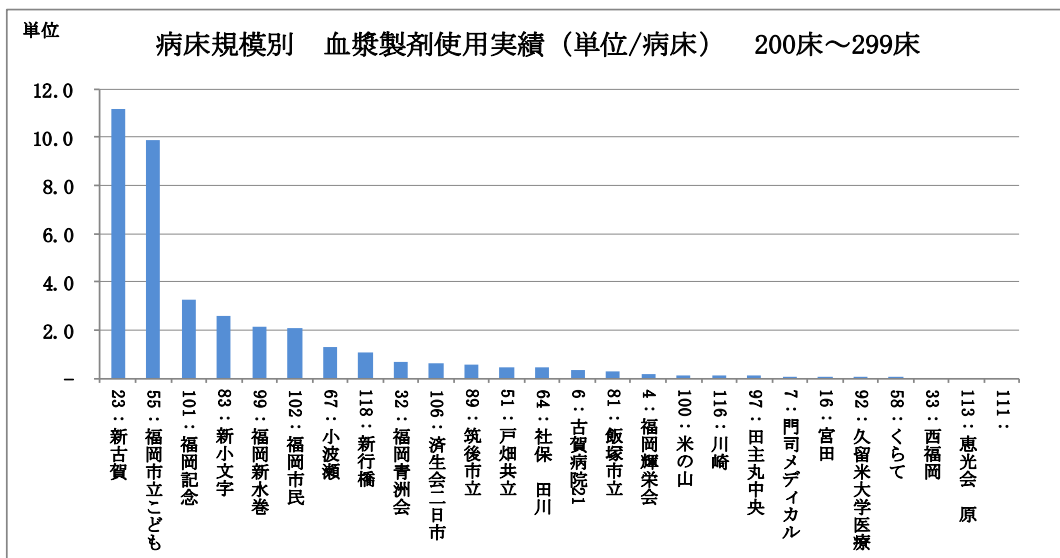
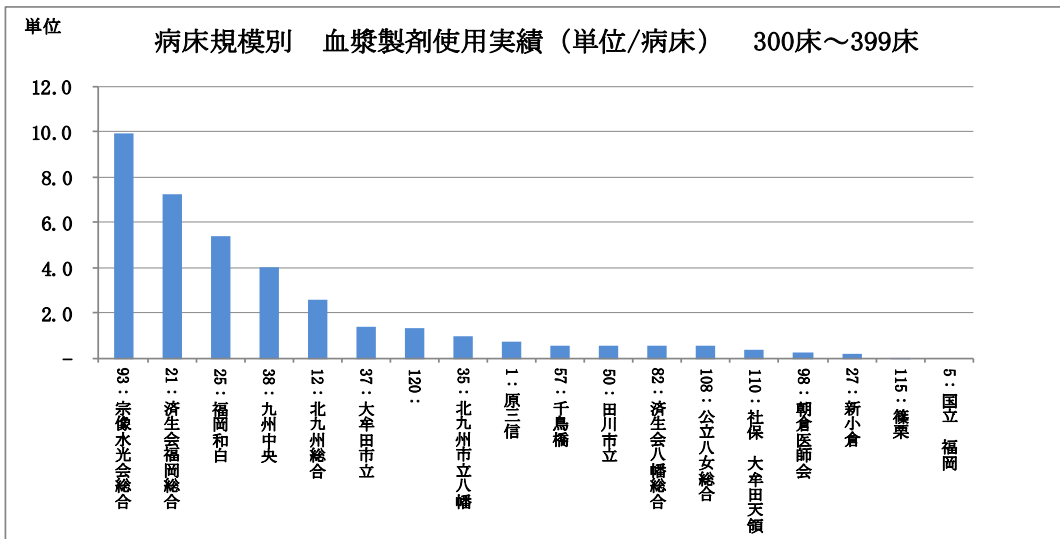
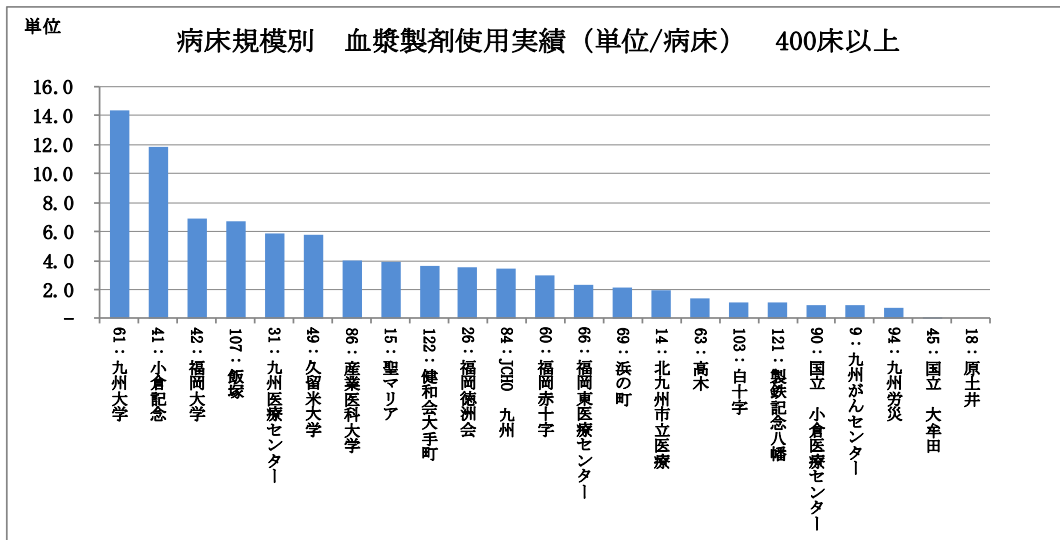
病床規模別の血液製剤使用実績（1病床あたり）



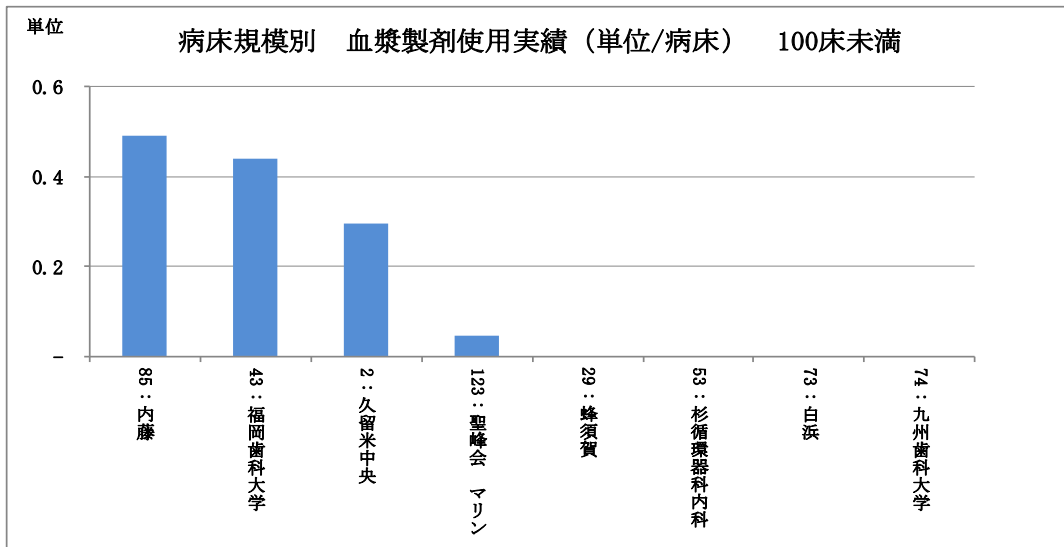
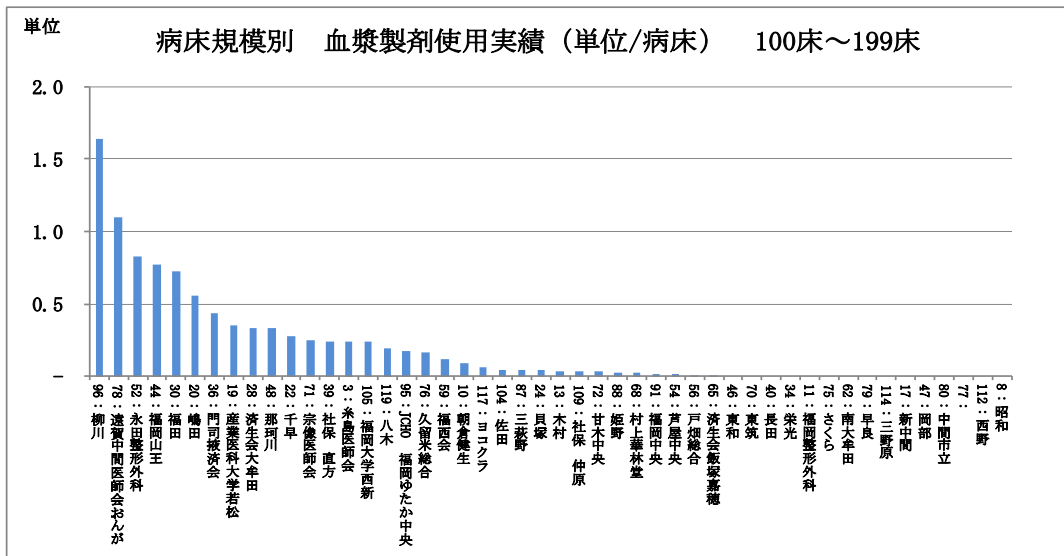
病床規模別の血液製剤使用実績（1病床あたり）



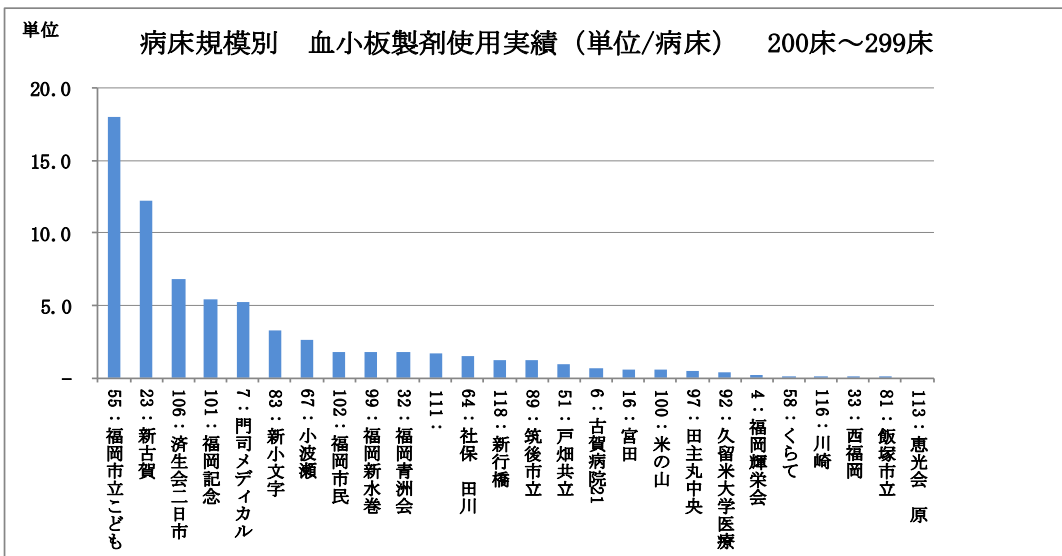
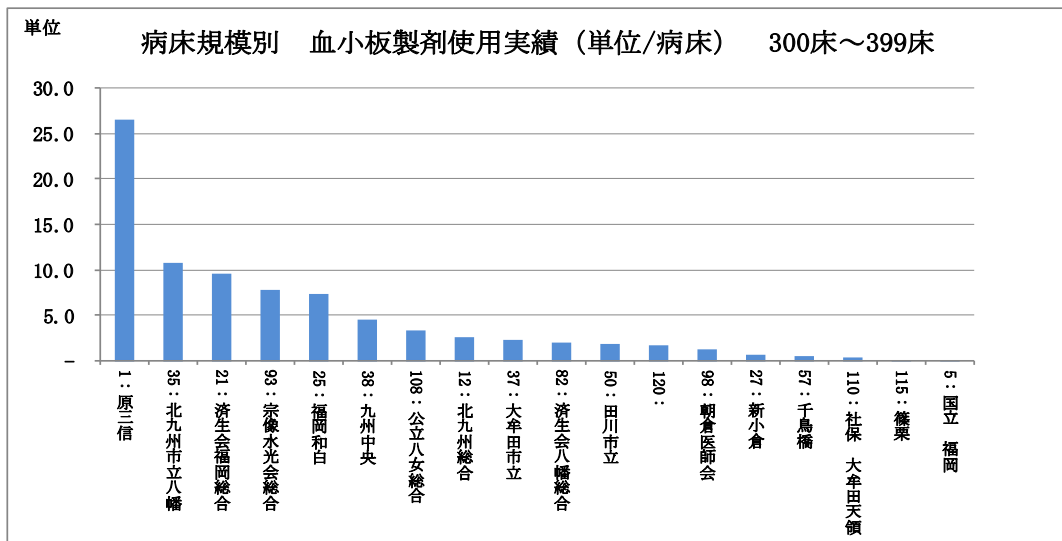
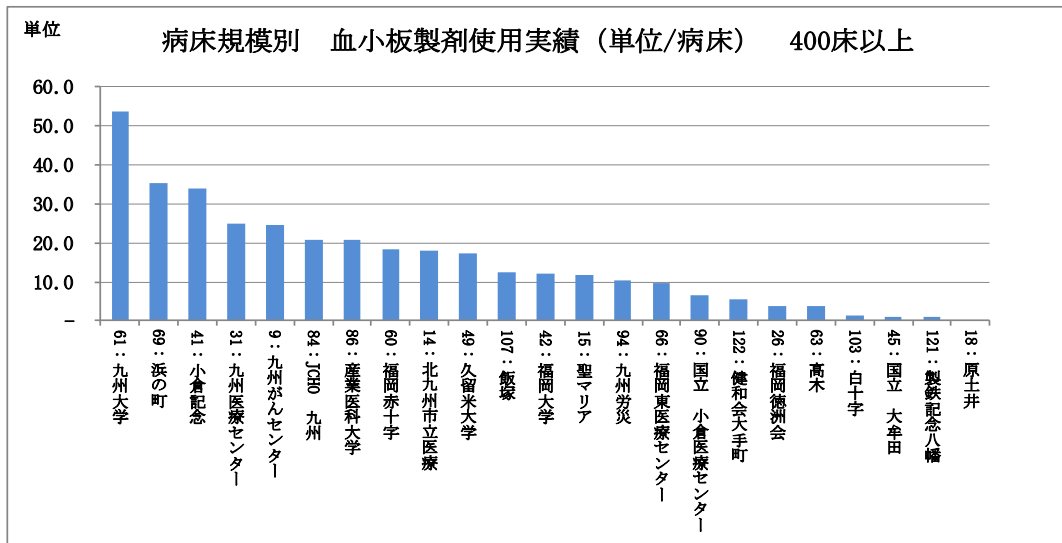
病床規模別の血液製剤使用実績（1病床あたり）



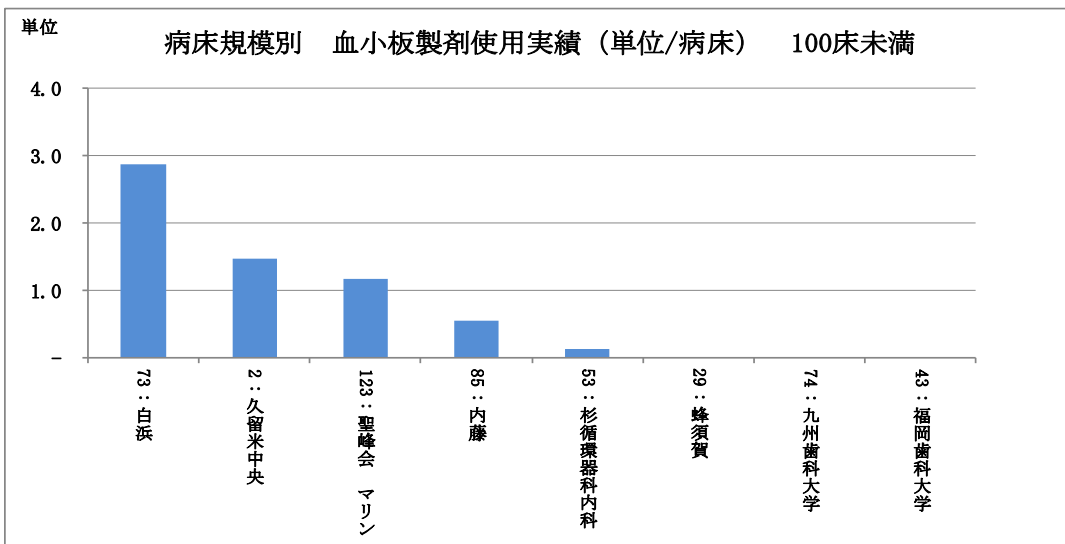
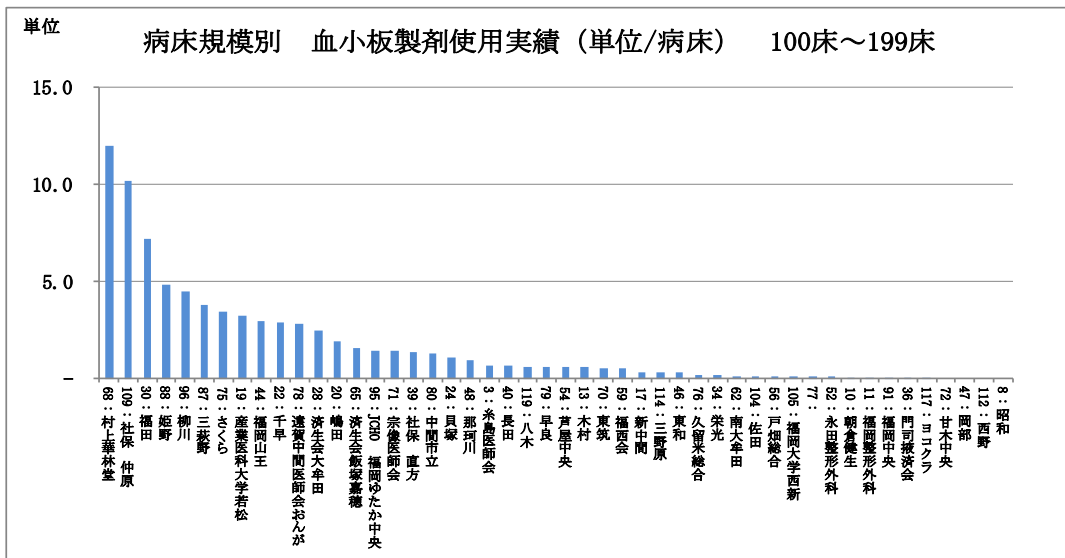
病床規模別の血液製剤使用実績（1病床あたり）



## 病床規模別の血液製剤使用実績（1病床あたり）

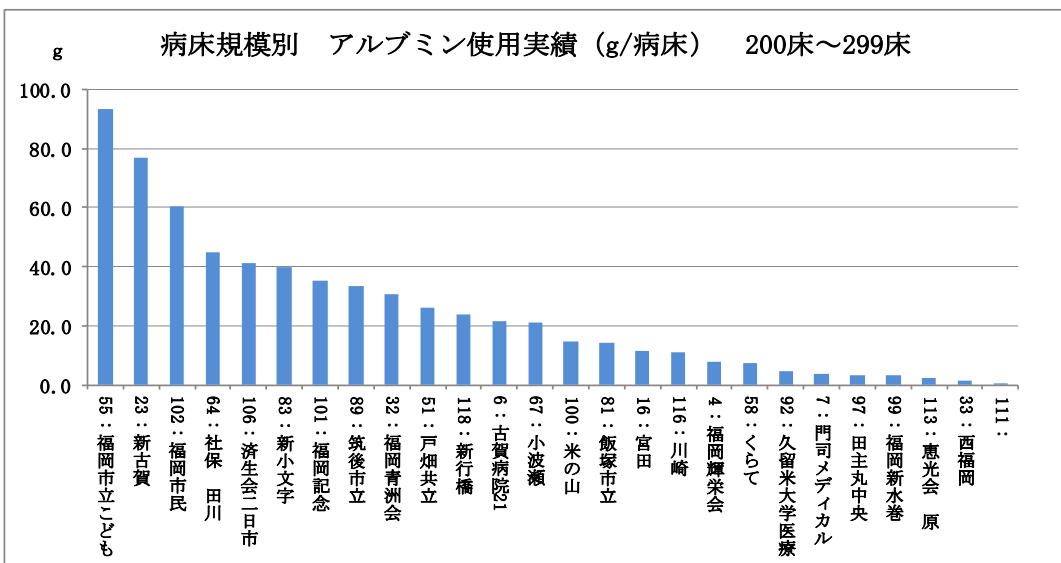
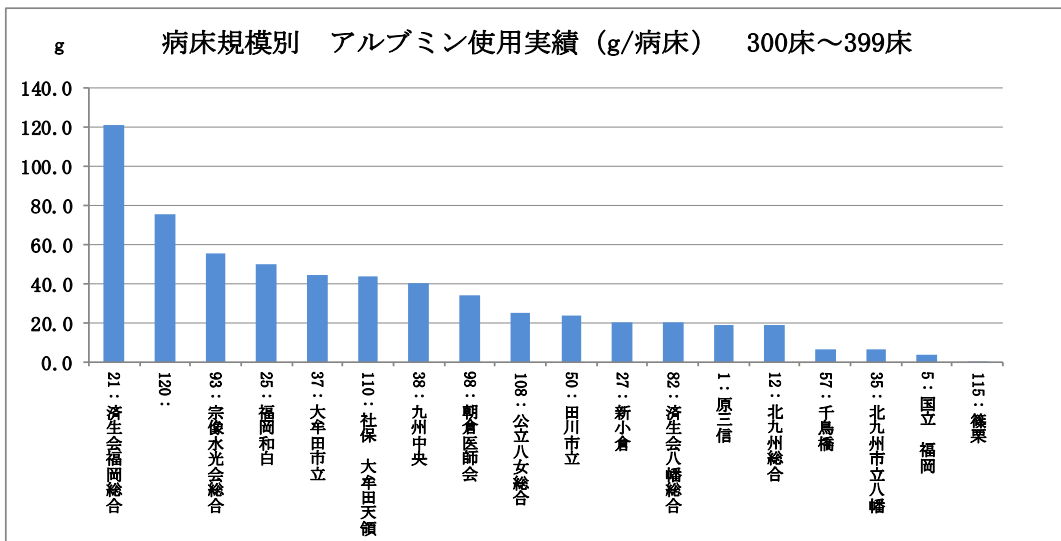
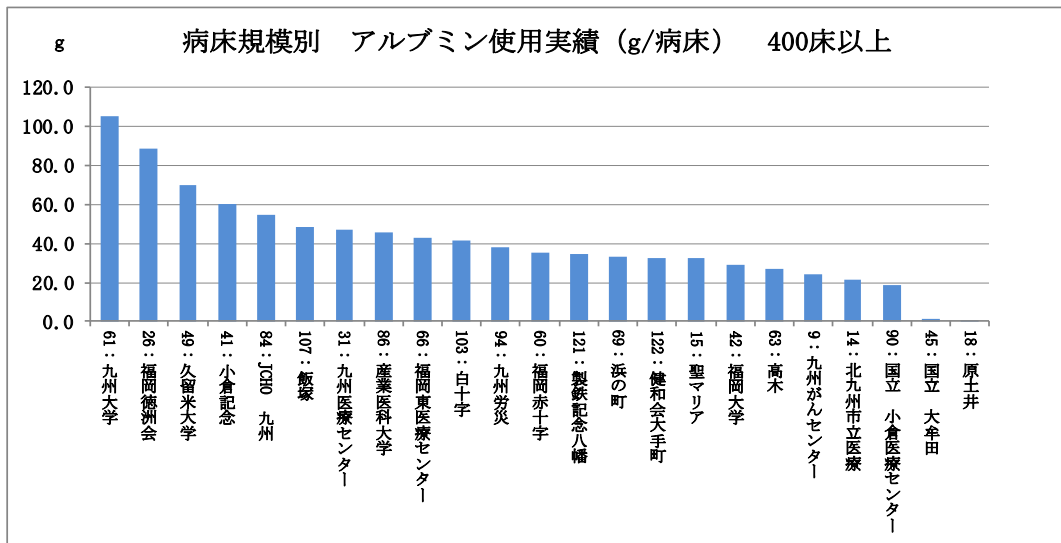


病床規模別の血液製剤使用実績（1病床あたり）

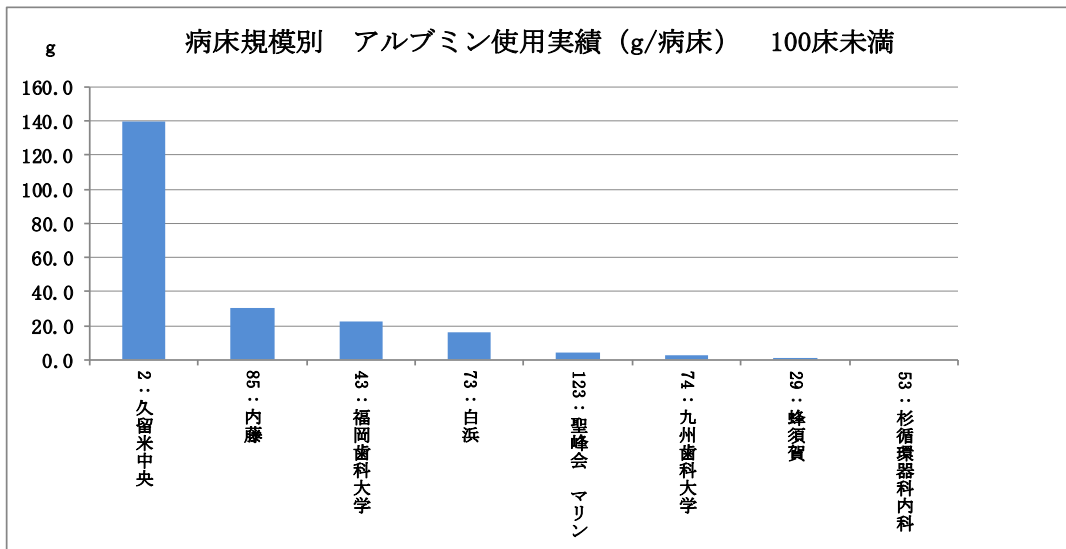
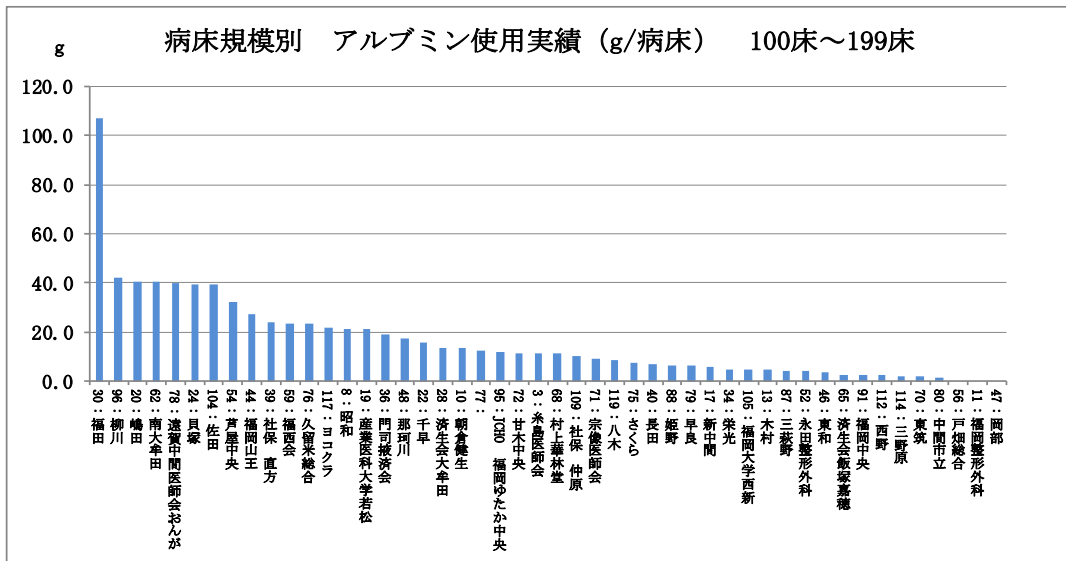




病床規模別の血液製剤使用実績（1病床あたり）



病床規模別の血液製剤使用実績（1病床あたり）



## お知らせ

福岡県のホームページで福岡県合同輸血療法委員会の報告書が閲覧・ダウンロードできます

令和元年度の報告書は既に掲載済みです。

「福岡県合同輸血療法委員会」をキーワードとしてブラウザで検索してください。

The screenshot shows the official website of the Fukuoka Prefecture Contract Blood Therapy Committee. The main heading is "令和元年度福岡県合同輸血療法委員会報告書" (2019 Fukuoka Prefecture Contract Blood Therapy Committee Report). Below the heading, there are links to download the report in PDF format (1.45MB), and links to the individual sections (1, 2, 3, 4). A sidebar on the right contains a "最新のお知らせ" (Latest News) section with a link to "【福岡コロナ警報発動】新型コロナウイルス感染症対策ホームページ" (Fukuoka COVID-19 Alert Action Home Page for COVID-19 Infection Control). The page also features a search bar and navigation links.

This screenshot shows the lower portion of the report page. It includes contact information for the committee: "福岡県血液センター" (Fukuoka Prefecture Blood Center), "福岡県血液センター" (Fukuoka Prefecture Blood Center), "Tel: 092-643-3284", "Fax: 092-643-3305", and the email "yaku@pref.fukuoka.lg.jp". Below this is a section titled "皆様のご意見をお聞かせください。" (We would like to hear your opinions). It contains a survey form with three questions: "1. 告知のやりかたが分かりやすかったですか？" (Was the notification method easy to understand?), "2. 告知のタイミングが適切でしたか？" (Was the timing of the notification appropriate?), and "3. 告知の回数が多すぎた/少なすぎたように感じましたか？" (Did you feel the number of notifications was too many/too few?). The form includes radio buttons for "はい" (Yes) and "いいえ" (No) and a text area for comments. At the bottom, there is a "戻る" (Back) button.

## 福岡県合同輸血療法委員会要綱

## (名称)

第1条 本会は、福岡県合同輸血療法委員会（以下「委員会」という。）と称する。

## (目的)

第2条 委員会は、福岡県内の輸血療法委員会を設置する県内医療機関等による情報交換会や研修会等を実施することにより、県内の安全かつ適正な輸血療法の向上を図ることを目的とする。

## (構成)

第3条 委員会は、次の各号に掲げる機関を代表する者によって構成する。

- (1) 輸血療法委員会を設置する県内医療機関
- (2) (1)のほか輸血療法を行う県内医療機関
- (3) 輸血療法に関係を有する団体
- (4) 福岡県保健医療介護部薬務課
- (5) 福岡県赤十字血液センター
- (6) その他世話人会が必要と認める団体

## (世話人会)

第4条 委員会を運営するため、別表に掲げる機関により組織する世話人会を設置する。

- 2 世話人会に、世話人の互選により代表世話人1名を置く。
- 3 代表世話人は、世話人会を代表し、必要に応じて世話人会を招集し議長を務める。
- 4 合同委員会の運営に必要な助言を得るため、世話人会に、世話人の推薦により顧問を置くことができる。
- 5 世話人会には、世話人の推薦によりオブザーバーの出席を認めることができる。

## (作業部会)

第5条 委員会は、必要に応じて作業部会を置くことができる。

- 2 作業部会に関する事項は別に定める。

## (事業)

第6条 委員会では、第2条の目的を達成するため、次の各号に掲げる事業を行う。

- (1) 情報交換
- (2) 研修会
- (3) その他、委員会の目的を達成するために必要な事業

## (運営)

第7条 委員会の運営は、世話人会により決定する。

## (委員会の開催)

第8条 委員会は、年1回以上開催する。

2 委員会は、代表世話人が召集し、議長を務める。

3 代表世話人は、第3条に定める構成員のほか、必要があると認められる者を会議に出席させることができる。

(事務局)

第9条 委員会の事務を処理するため、福岡県赤十字血液センターに事務局を置く。

(その他)

第10条 本要綱に定めるものの変更については、世話人会において協議のうえ定める。

第11条 本要綱に定めるもののほか、必要な事項は世話人会において協議のうえ別に定める。

附 則

この要綱は、平成25年12月5日から施行する。

附 則

この要綱は、平成26年8月23日から施行する。

附 則

この要綱は、平成29年8月19日から施行する。

《別 表》

福岡県合同輸血療法委員会世話人会構成

医療機関又は関係団体名	
福岡大学病院	一般社団法人福岡県臨床衛生検査技師会
九州大学病院	一般社団法人福岡県病院薬剤師会
久留米大学病院	公益社団法人福岡県病院協会
雪の聖母会 聖マリア病院	一般社団法人福岡県私設病院協会
産業医科大学病院	福岡県保健医療介護部薬務課
国立病院機構九州医療センター	福岡県赤十字血液センター
公益社団法人福岡県医師会	(顧問)
一般社団法人福岡県歯科医師会	(オブザーバー)
公益社団法人福岡県看護協会	

## 福岡県合同輸血療法委員会作業部会設置要綱

### (設 置)

第1条 福岡県合同輸血療法委員会要綱第5条の規定に基づき、福岡県合同輸血療法委員会作業部会（以下「部会」という。）としてタスクフォース委員会及び看護師部会を設置する。

### (組 織)

第2条 各部会には代表者を置き、代表世話人が指名する。

(1) タスクフォース委員長 1名

(2) 看護師部会代表者 1名及び世話人 4名

2 各部会の構成は、別表1に掲げる者で構成する。

### (所掌事務)

第3条 各部会の所掌事務は、別表2に定めるところによる。

### (会 議)

第4条 各部会は、代表者が招集する。

2 代表者は、部会の事務に関し必要があると認めるときは、関係者等を出席させることができる。

### (その他)

第5条 この要綱に定めるもののほか、作業部会の運営に関し必要な事項は、作業部会で定める。

### 附 則

この要綱は、平成29年8月19日から施行する。

「別表1」

部 会 名	構 成
タスクフォース委員会	委員長（代表者） 学会認定医 委 員 学会認定医 委 員 学会認定輸血検査技師 委 員 学会認定輸血関連看護師 その他、必要と認める者
看護師部会	代表者 1名 世話人 4名 学会認定臨床輸血看護師 学会認定自己血輸血看護師 学会認定アフエレーシスナース その他、必要と認める者

「別表2」

部 会 名	所 掌 事 務
タスクフォース委員会	1. 中小医療施設の問題点の実状調査 2. 支援策の策定及び実施 3. 研修会 4. その他、委員会の目的を達成するための必要な事業
看護師部会	1. 学会認定・輸血関連看護師の情報交換 2. 学会認定・輸血関連看護師の活動支援 3. 看護師への教育支援 4. その他、安全で適正な輸血を実現するために必要な活動

---

# 第 24 回福岡県合同輸血療法委員会 報告書

---

編集・発行

福岡県合同輸血療法委員会・世話人会  
代表世話人 熊川 みどり

福岡県合同輸血療法委員会事務局  
〒818-8588 福岡県筑紫野市上古賀 1-2-1  
福岡県赤十字血液センター 学術情報・供給課内  
TEL : 092-921-1400 (代表) 092-921-1498 (直通)  
FAX : 092-920-1136  
E-mail : [fc-gakujyutu@cc.bbc.jrc.or.jp](mailto:fc-gakujyutu@cc.bbc.jrc.or.jp)

発行日 2021 年 4 月 1 日  
印刷 社会福祉法人 福岡ココロニー

---